Modèle de publication périodique pour les produits financiers visés à l'Article 8, premier alinéa et alinéas 2 et 2a, du Règlement (UE) 2019/2088 et à l'Article 6, premier alinéa, du Règlement (UE) 2020/852

Par **investissement durable**, on entend un investissement dans une activité économique qui contribue à un objectif environnemental ou social, pour autant qu'il ne cause de préjudice important à aucun de ces objectifs et que les sociétés bénéficiaires des investissements appliquent des pratiques de bonne gouvernance.

La **taxinomie de l'UE** est un système de classification institué par le Règlement (UE) 2020/852, qui dresse une liste **d'activités économiques durables sur le plan environnemental.** Ce règlement n'établit pas de liste des activités économiques durables sur le plan social. Les investissements durables ayant un objectif environnemental ne sont pas nécessairement alignés sur la taxinomie.

Dénomination du produit : JPMorgan Investment Funds - US Bond Fund

Identifiant d'entité juridique : XMTOUBBMOJ6ZZ2DER540

Caractéristiques environnementales et/ou sociales

Ce produit financier avait-il un objectif d'investissement durable ?

●● ☐ Oui	●○ ☒ Non
☐ Il a réalisé des **investissements durables ayant un objectif environnemental :** %	☒ Il **promouvait des caractéristiques environnementales et/ou sociales (E/S)** et, bien qu'il n'ait pas eu d'objectif d'investissement durable, il a présenté une proportion de 8,24 % d'investissements durables
☐ dans des activités économiques qui sont considérées comme durables sur le plan environnemental au titre de la taxinomie de l'UE	☐ ayant un objectif environnemental dans des activités économiques qui sont considérées comme durables sur le plan environnemental au titre de la taxinomie de l'UE
☐ dans des activités économiques qui ne sont pas considérées comme durables sur le plan environnemental au titre de la taxinomie de l'UE	☒ ayant un objectif environnemental dans des activités économiques qui ne sont considérées pas comme durables sur le plan environnemental au titre de la taxinomie de l'UE
	☒ ayant un objectif social
☐ Il a réalisé des **investissements durables ayant un objectif social :** %	☐ Il promouvait des caractéristiques E/S, mais n'a pas réalisé d'investissements durables

Dans quelle mesure les caractéristiques environnementales et/ou sociales promues par ce produit financier ont-elles été respectées ?

Le Compartiment s'attache à promouvoir un large éventail de caractéristiques environnementales, sociales et de gouvernance à travers les critères d'inclusion applicables à ses investissements, en particulier en adoptant une allocation d'actifs de 51 % au minimum dans des investissements ayant des caractéristiques environnementales et / ou sociales. Cet engagement a été tenu tout au long de la période de référence (du 1er janvier 2022 au 31 décembre 2022). À la fin de la période de référence, le Compartiment détenait 67,32 % d'investissements ayant des caractéristiques environnementales et / ou sociales.

Ces investissements ont été déterminés en appliquant des critères d'inclusion et d'exclusion à la fois au niveau de l'actif et au niveau du produit. Les critères d'inclusion sont étayés par un score ESG assigné à l'ensemble des investissements au sein de la stratégie afin d'identifier ceux qui sont susceptibles d'être considérés comme ayant des caractéristiques environnementales et /ou sociales et ceux qui remplissent les seuils pour être considérés comme des investissements durables.

Le score ESG tient compte des indicateurs suivants : la gestion efficace des émissions toxiques, les déchets, un bon

bilan sur le plan environnemental, ainsi que des caractéristiques sociales, telles qu'une communication efficace en matière de durabilité, des notes positives en matière de relations de travail et de gestion des questions de sécurité.

À travers ses critères d'exclusion (qui ont été appliqués à la fois de manière totale et partielle), le Compartiment a promu certaines normes et valeurs au nombre desquelles la protection des droits humains internationalement reconnus. Le Compartiment a totalement exclu les émetteurs impliqués dans la fabrication d'armes controversées et a appliqué des seuils maximaux en termes de chiffre d'affaires ou de production aux autres émetteurs, tels que ceux exerçant des activités liées au charbon thermique et au tabac.

En ce qui concerne la Bonne Gouvernance, tous les investissements (hors liquidités et produits dérivés) ont été contrôlés de manière à exclure les contrevenants aux bonnes pratiques en matière de gouvernance ainsi identifiés. En outre, les investissements considérés comme ayant des caractéristiques environnementales et/ou sociales ou constituant des Investissements Durables ont fait l'objet de considérations additionnelles. Au titre de ces investissements, le Compartiment a intégré une comparaison avec un groupe d'entreprises de référence et a exclu, après contrôle, les émetteurs dont le score ne se situait pas dans les 80 premiers pour cent par rapport au groupe de sociétés de référence au regard des indicateurs de bonne gouvernance.

Le Compartiment n'avait aucune cible spécifique d'allocation en faveur de caractéristiques environnementales ou sociales. Il est possible de mesurer le respect des caractéristiques environnementales et sociales promues par le produit en prenant en considération le pourcentage d'actifs réellement alloués aux émetteurs pertinents qui mettent en avant de telles caractéristiques pendant la Période de Référence.

En résumé, le Compartiment a respecté ses engagements minimaux précontractuels liés à sa politique en matière d'investissements ayant des caractéristiques environnementales et / ou sociales tout au long de la période de référence. Le Compartiment a appliqué des filtres de contrôle dans le but d'exclure tous les investissements envisagés proscrits en vertu de sa politique d'exclusion tout au long de la période de référence. Il est possible de mesurer le respect des normes et des valeurs promues par le Compartiment en regardant si le Compartiment a détenu ou non certains émetteurs pendant la Période de Référence qui auraient été autrement proscrits en vertu de la politique d'exclusion. Le Gestionnaire Financier ne dispose d'aucune information indiquant que de tels émetteurs ont été détenus. Le Gestionnaire Financier précise que la continuité des valeurs en pourcentage et des informations communiquées ne saurait être garantie à l'avenir et qu'elle est tributaire de l'environnement juridique et règlementaire en constante évolution. La période de référence peut être inférieure à 12 mois si le fonds a été lancé, clôturé ou a modifié son statut Article8/9 dans l'intervalle.

Les **indicateurs de durabilité** permettent de mesurer la manière dont les objectifs de durabilité de ce produit financier sont atteints

Quelle a été la performance des indicateurs de durabilité ?

La méthodologie exclusive de notation ESG du Gestionnaire Financier, laquelle consiste en un score ESG exclusif calculé par le Gestionnaire Financier, combinée ou non avec des données de tiers, a été utilisée en tant que critères d'inclusion pour mesurer la réalisation des caractéristiques environnementales et / ou sociales que le Compartiment met en avant.

La méthodologie s'est appuyée sur la manière dont les émetteurs gèrent les questions environnementales ou sociales pertinentes, telles que leurs émissions toxiques, la gestion des déchets, les relations du travail et les questions liées à la sécurité, la diversité / l'indépendance du conseil d'administration et la confidentialité des données. Pour être inclus dans les 51 % d'actifs considérés comme mettant en avant des caractéristiques environnementales et/ou sociales, un émetteur doit afficher un score qui se situe dans les 80 premiers pour cent par rapport à ses pairs, que ce soit son score environnemental ou son score social, et respecter les bonnes pratiques en matière de gouvernance décrites ci-dessus.

À la fin de la période de référence, le Compartiment détenait 67,32 % d'investissements ayant des caractéristiques environnementales et / ou sociales.

En guise d'exclusions fondées sur des normes et des valeurs, le Gestionnaire Financier a utilisé des données pour mesurer la participation d'un émetteur dans des activités pertinentes. Le contrôle mené sur ces données s'est soldé par l'exclusion totale de certains investissements envisagés et par l'exclusion partielle fondée sur les seuils maximaux en pourcentage du chiffre d'affaires ou de la production d'autres investissements envisagés dans le cadre de la politique en matière d'exclusions. Tout au long de la période de référence, et à aucun moment les règles d'exclusion ont été transgressées. Un sous-ensemble d'« Indicateurs de durabilité concernant les incidences négatives », tel qu'exposé dans les Normes Techniques de Réglementation du Règlement SFRD de l'UE a également été intégré dans les contrôles.

Le Compartiment n'avait aucune cible spécifique d'allocation en faveur de caractéristiques environnementales ou sociales. Par conséquent, la performance des indicateurs au titre de caractéristiques environnementales ou sociales spécifiques n'est pas indiquée dans ce document.

...et par rapport aux périodes précédentes ?

Non applicable pour 2022

- ***Quels étaient les objectifs des investissements durables que le produit financier a partiellement réalisés et comment l'investissement durable a-t-il contribué à ces objectifs ?***

Non applicable Le Compartiment ne s'est engagé à investir aucune proportion d'actifs spécifiquement dans des investissements durables.

Les **principales incidences négatives** correspondent aux incidences négatives les plus significatives des décisions d'investissement sur les facteurs de durabilité liés aux questions environnementales, sociales et de personnel, au respect des droits humains et à la lutte contre la corruption et les actes de corruption.

- ***Dans quelle mesure les investissements durables que le produit financier a partiellement réalisés n'ont-ils pas causé de préjudice important à un objectif d'investissement durable sur le plan environnemental ou social ?***

Non applicable Le Compartiment ne s'est engagé à investir aucune proportion d'actifs spécifiquement dans des investissements durables.

→ *De quelle manière les indicateurs concernant les incidences négatives sur les facteurs de durabilité ont-ils été pris en considération ?*

Non applicable Le Compartiment ne s'est engagé à investir aucune proportion d'actifs spécifiquement dans des investissements durables.

→ *Les investissements durables ont-ils été conformes aux principes directeurs de l'OCDE à l'intention des entreprises multinationales et aux principes directeurs des Nations Unies relatifs aux entreprises et aux droits humains ? Réponse circonstanciée :*

Non applicable Le Compartiment ne s'est engagé à investir aucune proportion d'actifs spécifiquement dans des investissements durables.

La Taxinomie de l'UE prescrit le principe visant à « ne pas causer de préjudice important » en vertu duquel les investissements alignés sur la taxinomie sont censés ne pas causer de préjudices importants aux objectifs de la taxinomie de l'UE. Ce principe est étayé par des critères spécifiques à l'Union.

Le principe visant à « ne pas causer de préjudice important » s'applique uniquement aux investissements du produit financier qui tiennent compte des critères européens en matière d'activités économiques durables sur le plan environnemental. Les investissements sous-tendant la part restante de ce produit financier ne tiennent pas compte des critères européens en matière d'activités économiques durables sur le plan environnemental.

Les autres investissements durables doivent également ne causer aucun préjudice important aux objectifs environnementaux ou sociaux.

Comment ce produit financier a-t-il pris en considération les principales incidences négatives sur les facteurs de durabilité ?

Le Compartiment a sélectionné les principales incidences négatives sur les facteurs de durabilité et les a prises en considération dans le cadre d'un contrôle fondé sur des normes et des valeurs visant à mettre en œuvre ses exclusions. Les indicateurs numérotés 10 et 14 liés aux violations du Pacte mondial des Nations Unies et aux armes controversées comme visé dans les Normes Techniques de Réglementation du Règlement SFDR de l'UE ont été utilisés dans le cadre de ce contrôle. Le Compartiment a également appliqué certains des indicateurs dans le cadre du contrôle du critère visant à « Ne pas causer de préjudice important », comme plus amplement exposé dans la réponse à la question suivante, afin de démontrer qu'un investissement a été qualifié d'investissement durable.

Un sous-ensemble d'Indicateurs d'incidences négatives sur les facteurs de durabilité a été utilisé pour déterminer l'engagement auprès d'émetteurs bénéficiaires des investissements sur la base de leurs résultats en termes de principales incidences négatives.

Quels ont-été les principaux investissements de ce produit financier ?

Cette liste inclut les investissements constituant **la plus grande proportion d'investissements** du produit financier durant la période de référence qui court du 01/01/2022 au 31/12/2022

Investissements les plus importants	Secteur	% d'actifs	Pays
US DEPARTMENT OF THE TREASURY	Trésor américain	19,20	États-Unis
GOVERNMENT NATIONAL MORTGAGE ASSOCIATION	Agency RMBS	10,76	États-Unis
FEDERAL NATIONAL MORTGAGE ASSOCIATION DBA FEDERAL NATIONAL MORTGAGE ASSOCIATION	Agency RMBS	10,34	États-Unis
FEDERAL HOME LOAN MORTGAGE CORPORATION DBA FEDERAL HOME LOAN MORTGAGE CORPORATIO	Agency RMBS	7,39	États-Unis
CITIGROUP INC.	Finance	1,50	États-Unis
BANK OF AMERICA CORPORATION	Finance	1,44	États-Unis

Quelle était la proportion d'investissements liés à la durabilité ?

L'allocation des actifs décrit la part des investissements dans des actifs spécifiques.

Quelle était l'allocation des actifs ?

À la fin de la période de référence, le Compartiment a alloué 67,32 % de ses actifs à des émetteurs qui ont affiché des caractéristiques environnementales et / ou sociales positives. Le Compartiment ne s'est engagé à investir aucune proportion d'actifs spécifiquement dans des titres affichant des caractéristiques environnementales positives ou spécifiquement dans des caractéristiques sociales positives ni ne s'est engagé à poursuivre un objectif environnemental ou social spécifique ou une combinaison des deux.

Les Liquidités à titre accessoire, les Dépôts auprès d'établissements de crédit, les instruments du marché monétaire et/ou les fonds monétaires (aux fins de gestion des souscriptions et des rachats en espèces et à titre de paiements courants et exceptionnels) et les produits dérivés utilisés à des fins de gestion efficace du portefeuille ne sont pas inclus dans le pourcentage d'actifs indiqué dans le tableau ci-dessous. Ces détentions fluctuent en fonction des flux d'investissements et s'inscrivent en complément de la politique d'investissement en ayant peu ou aucun impact sur les opérations d'investissement.

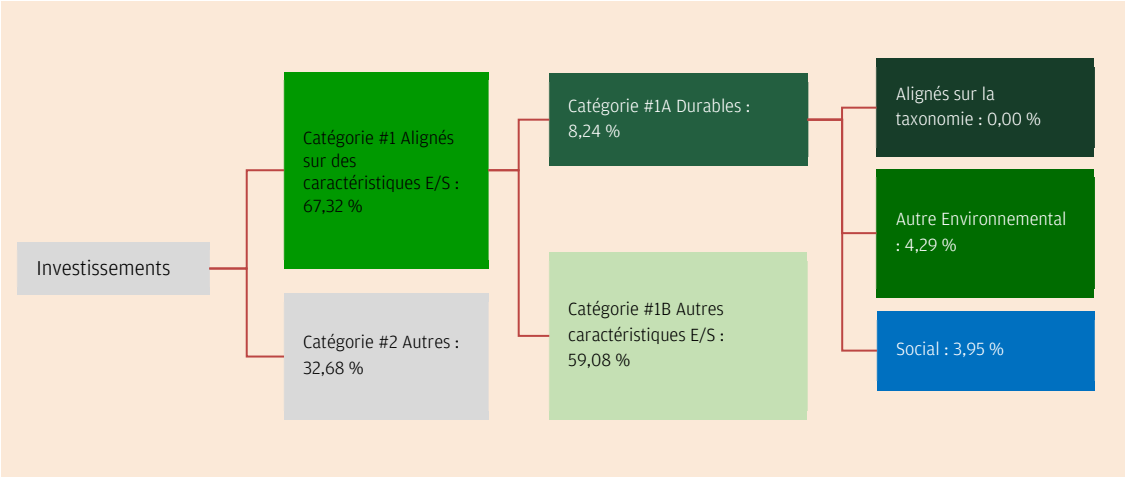

La catégorie **# 1 Alignés sur des caractéristiques E/S** inclut les investissements du produit financier utilisés pour atteindre les caractéristiques environnementales ou sociales qu'il met en avant.

La catégorie **#2 Autres** inclut tous les autres investissements du produit financier qui ne sont ni alignés sur des caractéristiques environnementales ou sociales, ni éligibles en tant qu'investissements durables.

La catégorie **#1 Alignés sur des caractéristiques E/S** couvre :
- La sous-catégorie **#1A Durables** qui couvre les investissements durables sur le plan environnemental et social.
- La sous-catégorie **#1B Autres caractéristiques E/S** qui couvre les investissements alignés sur des caractéristiques environnementales ou sociales qui ne relèvent pas des investissements durables.

Dans quels secteurs économiques les investissements ont-ils été réalisés ?

Bien que le Compartiment ait mis en avant certaines caractéristiques environnementales et sociales à travers ses critères d'inclusion et d'exclusion, il a pu investir dans un large éventail de secteurs – veuillez vous reporter à la liste ci-dessous. En outre, le Gestionnaire Financier s'est engagé sur une base continue auprès de certains émetteurs sous-jacents bénéficiaires des investissements triés sur le volet. Les investissements réalisés au sein des secteurs et sous-secteurs de l'économie qui tirent leurs revenus de l'exploration, de la mine, de l'extraction, de la production, du traitement, du stockage, du raffinage ou de la distribution, y compris le transport, le stockage et le commerce, de combustibles fossiles, seront inclus dans le tableau ci-après dès lors qu'ils sont détenus. Les Liquidités à titre accessoire, les Dépôts auprès d'établissements de crédit, les instruments du marché monétaire et/ou les fonds monétaires (aux fins de gestion des souscriptions et des rachats en espèces et à titre de paiements courants et exceptionnels) et les produits dérivés utilisés à des fins de gestion efficace du portefeuille sont inclus dans le dénominateur pour les besoins de calculer le pourcentage d'actifs indiqué dans le tableau ci-dessous.

Secteur	Sous-secteur	% d'actifs
ABS CLO	CLO/CDO	0,42
Agence - Conduit CMBS	CMBS subordonné d'agence	0,76
Agency CMO	CMO d'agence	2,73
Agency CMO	CMO IO/PO/INV d'agence	0,31
Agency Multifamily CMO	CMO IO/PO/INV multi-famille d'agence	0,43
Intermédiation d'agence	15Y	0,99
Intermédiation d'agence	30Y	21,95
Intermédiation d'agence	Autres Pass Through	2,07
Services bancaires	Services bancaires	14,28
Industries de base	Produits chimiques	0,22
Industries de base	Métaux et activités minières	0,75
Industries de base	Papier	0,02
Biens d'équipement	Aérospatial/Défense	0,09
Biens d'équipement	Matériaux de construction	0,22
Biens d'équipement	Machines de construction	0,16
Biens d'équipement	Fabrication diversifiée	0,14
Biens d'équipement	Environnement	0,09
Biens d'équipement	Emballage	0,27
CMBS Conduit	CMBS Conduit	2,10
Communications	Câble par satellite	2,36
Communications	Médias et Divertissements	1,25
Communications	Sans fil	1,68
Communications	Réseaux filaires	1,19
Biens de consommation cyclique	Automobile	0,59
Biens de consommation cyclique	Services à la consommation cyclique	0,39
Biens de consommation cyclique	Jeu	0,50
Biens de consommation cyclique	Construction immobilière	0,05
Biens de consommation cyclique	Divertissement	0,39
Biens de consommation cyclique	Logement	0,09
Biens de consommation cyclique	Restauration	0,09
Biens de consommation cyclique	Commerce de détail	0,58
Biens de consommation non cycliques	Produits de consommation	0,49
Biens de consommation non cycliques	Alimentation/Boissons	0,68
Biens de consommation non cycliques	Santé	2,13
Biens de consommation non cycliques	Industrie pharmaceutique	1,49

Biens de consommation non cycliques	Supermarchés	0,17
Électricité	Électricité	3,10
Énergie	Indépendant	1,38
Énergie	Intégré	1,33
Énergie	Central	2,57
Énergie	Services liés aux champs de pétrole	0,30
Énergie	Raffinage	0,46
Sociétés financières	Sociétés financières	0,84
Autres services financiers	Autres services financiers	0,12
Autres industries	Autres industries	0,61
Assurance	Assurance Santé	0,35
Assurance	IARD	0,06
Gaz naturel	Gaz naturel	0,17
Foncières	Foncières - Autres	0,04
Revenu	Éducation	0,23
Revenu	Hôpitaux	0,11
Revenu	Autres	0,11
Revenu	Transports	0,41
Revenu	Eau et égoût	0,11
Souverain	Souverain	0,94
Supranational	Supranational	0,43
Technologies	Technologies	2,80
Transports	Compagnies aériennes	0,26
Transports	Chemins de fer	0,43
Transports	Services de transport	0,28
Bons/Billets du Trésor américain	Obligations	19,20

Afin de se conformer à la Taxinomie de l'UE, les critères applicable au **gaz fossile** comprennent des seuils d'émissions ainsi que la transition vers une énergie intégralement renouvelable ou des carburants à faible teneur en carbone d'ici fin 2035. En ce qui concerne **l'énergie nucléaire**, les critères incluent des règles exhaustives en matière de sûreté nucléaire et de gestion des déchets. Les **activités habilitantes** permettent directement à d'autres activités de contribuer de manière substantielle à la réalisation d'un objectif environnemental. Les **activités transitoires sont des activités économiques** pour lesquelles il n'existe pas encore de solutions de remplacement sobres en carbone et, entre

Dans quelle mesure les investissements durables ayant un objectif environnemental étaient-ils alignés sur la taxinomie de l'UE ?

Les données relatives à l'alignement sur la taxinomie de l'UE sont pour l'heure très limitées, en particulier en ce qui concerne les gaz fossiles et l'énergie nucléaire. Nous espérons que la situation s'améliore avec le temps dans la mesure où un nombre croissant d'émetteurs publient des données sur leur alignement et que celles-ci deviennent disponibles.

Le Compartiment n'a pris aucun engagement minimal concernant les investissements durables ayant un objectif environnemental qui sont alignés sur la Taxinomie de l'UE.

Par conséquent, le document d'information précontractuel du Compartiment indique que le degré d'alignement sur la Taxinomie de l'UE des investissements durables ciblés ayant un objectif environnemental a été de 0,00 %. Tout alignement indiqué ci-après est un produit dérivé du cadre du Compartiment qui tient compte des investissements affichant des caractéristiques environnementales et / ou sociales et des investissements durables (au sens du Règlement SFDR).

Les deux graphiques ci-dessous illustrent la part réelle des investissements dans des investissements durables ayant un objectif environnemental alignés sur la taxinomie de l'UE telle que mesurée à la fin de la période de référence.

Le produit financier a-t-il investi dans des activités liées au gaz fossile et/ou à l'énergie nucléaire qui sont conformes à la Taxinomie de l'UE[1] ?

☐ Oui

☐ Dans le gaz fossile ☐ Dans l'énergie nucléaire

☒ Non

autres, dont les niveaux d'émission de gaz à effet de serre correspondent aux meilleures performances réalisables.

Les activités alignées sur la taxinomie sont exprimées en pourcentage :
- du **chiffre d'affaires** pour refléter la part des revenus provenant des activités vertes des sociétés bénéficiaires des investissements à ce jour.
- des **dépenses d'investissement** (CapEx) pour montrer les investissements verts réalisés par les sociétés bénéficiaires des investissements, pour une transition vers une économie verte par exemple.
- des **dépenses d'exploitation** (OpEx) pour refléter les activités opérationnelles vertes des sociétés bénéficiaires des investissements.

Les deux graphiques ci-dessous font apparaître en vert le pourcentage d'investissements qui étaient alignés sur la taxinomie de l'UE. Étant donné qu'il n'existe pas de méthodologie appropriée pour déterminer l'alignement des obligations souveraines* sur la taxinomie, le premier graphique montre l'alignement sur la taxinomie par rapport à tous les investissements du produit financier, y compris les obligations souveraines, tandis que le deuxième graphique représente l'alignement sur la taxinomie uniquement par rapport aux investissements du produit financier autres que les obligations souveraines.

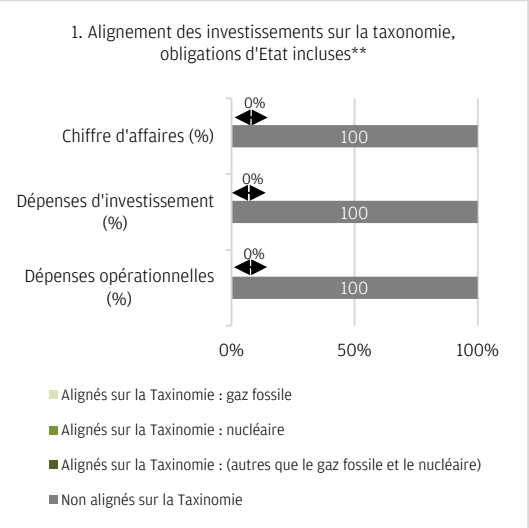

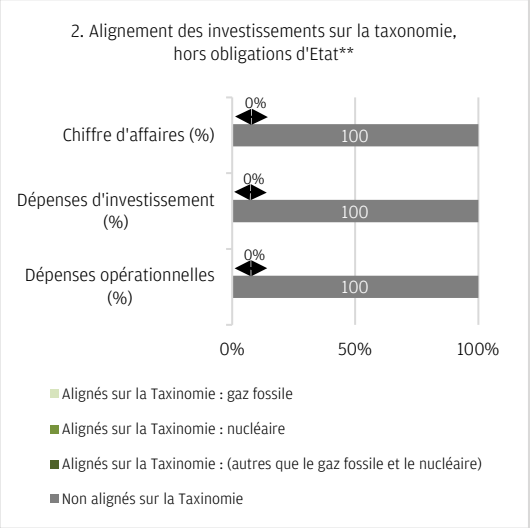

Ce graphique représente 0 % de l'investissement total

*Aux fins de ces graphiques, les « obligations souveraines » comprennent toutes les expositions souveraines

[1] Les activités liées au gaz fossile et/ou au nucléaire ne seront jugées conformes à la Taxinomie de l'UE que si elles contribuent à limiter le changement climatique (« atténuation du changement climatique ») et ne causent de préjudice important à aucun objectif de la Taxinomie de l'UE - voir la note explicative dans la marge de gauche. L'ensemble des critères applicables aux activités économiques dans les secteurs du gaz fossile et de l'énergie nucléaire qui sont conformes à la Taxinomie de l'UE sont définis dans le Règlement Délégué (UE) 2022/1214 de la Commission.

- ***Quelle était la part des investissements réalisés dans des activités transitoires et habilitantes ?***

Compte tenu de ce qui précède, le Compartiment n'a donc pris aucun engagement minimal visant à réaliser des investissements alignés sur la taxinomie de l'UE, y compris s'agissant des activités transitoires et habilitantes. Tout alignement indiqué ci-après est un produit dérivé du cadre du Compartiment qui tient compte des investissements affichant des caractéristiques environnementales et/ou sociale et des investissements durables.

La part des activités transitoires est estimée à 0,05 % et celle des activités habilitantes à 0,03 % à la fin de la période de référence.

- ***Où se situait le pourcentage d'investissements alignés sur la taxinomie de l'UE par rapport aux précédents périodes de référence ?***

Non applicable

Le symbole représente des investissements durables ayant un objectif environnemental **qui ne tiennent pas compte des critères** applicables aux activités économiques durables sur le plan environnemental au sens du Règlement (UE) 2020/852.

Quelle était la part d'investissements durables ayant un objectif environnemental qui n'étaient pas alignés sur la taxinomie de l'UE ?

La part des investissements durables ayant un objectif environnemental qui n'étaient pas alignés sur la taxinomie de l'UE a été de 4,29 % des actifs à la fin de la période de référence.

Quelle était la part d'investissements durables sur le plan social ?

La part des investissements durables sur le plan social a été de 3,95 % des actifs à la fin de la période de référence.

Quels étaient les investissements inclus dans la catégorie « autres », quelle était leur finalité et existait-il des garanties environnementales ou sociales minimales ?

Les 32,68 % d'actifs classés dans la catégorie des « autres » investissements ont été composés d'émetteurs qui n'ont pas respecté les critères décrits dans la réponse à la question ci-dessus, « Quelle a été la performance des indicateurs de durabilité », et n'affichent donc pas les caractéristiques environnementales ou sociales positives nécessaires. Il s'agit d'investissements à des fins de diversification. Les Liquidités à titre accessoire, les Dépôts auprès d'établissements de crédit, les instruments du marché monétaire et/ou les fonds monétaires (aux fins de gestion des souscriptions et des rachats en espèces et à titre de paiements courants et exceptionnels) et les produits dérivés utilisés à des fins de gestion efficace du portefeuille ne sont pas inclus dans le pourcentage d'actifs inclus dans le graphique sur l'allocation d'actifs ci-dessus, y compris dans la catégorie « autres ». Ces détentions fluctuent en fonction des flux d'investissements et s'inscrivent en complément de la politique d'investissement en ayant peu ou aucun impact sur les opérations d'investissement.

Tous les investissements, y compris les « autres » investissements ont été soumis aux garanties minimales / principes ESG suivants :

- Les garanties minimales telles que prévues dans l'Article 18 du Règlement taxinomie de l'UE (y compris l'alignement sur les principes directeurs de l'OCDE à l'intention des entreprises multinationales et les principes directeurs des Nations Unies relatifs aux entreprises et aux droits humains), telles que mises en œuvre par le Gestionnaire Financier.
- L'application de pratiques de bonne gouvernance (au nombre desquelles des structures de gouvernance robustes, les relations avec le personnel, la rémunération du personnel et la conformité fiscale), telles que mises en œuvre par le Gestionnaire Financier.

Quelles mesures ont été prises pour respecter les caractéristiques environnementales et/ou sociales durant la période de référence ?

Les éléments à caractère contraignant de la stratégie d'investissement, exposés ci-après, ont été appliqués durant la période de référence afin de sélectionner les investissements permettant d'atteindre chacune des caractéristiques environnementales ou sociales mises en avant :

- L'obligation d'investir au moins 51 % des actifs dans des titres affichant des caractéristiques environnementales et / ou sociales positives.
- Un contrôle fondé sur des normes et des valeurs afin d'exclure totalement les émetteurs impliqués dans certaines activités, telles que la fabrication d'armes controversées, et l'application de seuils maximaux en pourcentage du chiffre d'affaires, de la production et de la distribution aux autres émetteurs, tels que ceux exerçant des activités liées au charbon thermique et au tabac.
- L'obligation pour l'ensemble des émetteurs détenus par le portefeuille de suivre des pratiques de bonne gouvernance.

De plus amples précisions sur l'engagement sont fournies dans la réponse à la question « De quelle manière les indicateurs concernant les incidences négatives sur les facteurs de durabilité ont-ils été pris en considération ? »

Quelle a été la performance du produit financier par rapport à l'indice de référence durable ?

Non applicable

Les **indices de référence** sont des indices permettant de mesurer si le produit financier atteint les caractéristiques environnementales ou sociales qu'il met en avant.

- ***En quoi l'indice de référence différait-il d'un indice de marché large ?***

  Non applicable

- ***Quelle a été la performance de ce produit financier au regard des indicateurs de durabilité visant à déterminer l'alignement de l'indice de référence sur les caractéristiques environnementales ou sociales mises en avant ?***

  Non applicable

- ***Quelle a été la performance de ce produit financier par rapport à l'indice de référence ?***

  Non applicable

- ***Quelle a été la performance de ce produit financier par rapport à l'indice de marché large ?***

  Non applicable