Informations périodiques pour les produits financiers visés à l'article 8, paragraphes 1, 2 et 2 bis, du règlement (UE) 2019/2088 et à l'article 6, premier alinéa, du règlement (UE) 2020/852

Dénomination du produit : Xtrackers II ESG Global Aggregate Bond UCITS ETF
Identifiant d'entité juridique : 549300BLVKFY3X3CSM08

Par **investissement durable,** on entend un investissement dans une activité économique qui contribue à un objectif environnemental ou social, pour autant qu'il ne cause de préjudice important à aucun de ces objectifs et que les sociétés dans lesquelles le produit financier a investi appliquent des pratiques de bonne gouvernance.

La **taxinomie de l'UE** est un système de classification institué par le règlement (UE) 2020/852, qui dresse une liste d'**activités économiques durables sur le plan environnemental**. Ce règlement n'établit pas de liste d'activités économiques durables sur le plan social. Les investissements durables ayant un objectif environnemental ne sont pas nécessairement alignés sur la taxinomie.

Caractéristiques environnementales et/ou sociales

Ce produit financier avait-il un objectif d'investissement durable ?

●● ☐ **Oui**	●○ ☒ **Non**
☐ Il a réalisé des **investissements durables ayant un objectif environnemental :** ___ %	☒ Il **promouvait des caractéristiques environnementales et/ou sociales (E/S)** et bien qu'il n'ait pas eu d'objectif d'investissement durable, il présentait une proportion de 19,24 % d'investissements durables (au 31/12/2022)
☐ dans des activités économiques qui sont considérées comme durables sur le plan environnemental au titre de la taxinomie de l'UE	☐ ayant un objectif environnemental et réalisés dans des activités économiques qui sont considérées comme durables sur le plan environnemental au titre de la taxinomie de l'UE
☐ dans des activités économiques qui ne sont pas considérées comme durables sur le plan environnemental au titre de la taxinomie de l'UE	☒ ayant un objectif environnemental et réalisés dans des activités économiques qui ne sont pas considérées comme durables sur le plan environnemental au titre de la taxinomie de l'UE
	☒ ayant un objectif social
☐ Il a réalisé des **investissements durables ayant un objectif social :** ___ %	☐ Il promouvait des caractéristiques E/S, mais **n'a pas réalisé d'investissements durables**

Dans quelle mesure les caractéristiques environnementales et/ou sociales promues par ce produit financier ont-elles été atteintes ?

Le produit financier promouvait des caractéristiques environnementales et sociales et pouvait être considéré comme un produit financier soumis à l'article 8(1) de la SFDR en répliquant l'indice Bloomberg MSCI Global Aggregate Sustainable and SRI Currency Neutral Index (l'« Indice de Référence »), qui incluait des considérations environnementales et/ou sociales. Le produit financier détenait un portefeuille de titres

incluant tout ou partie des titres compris dans l'Indice de Référence ou des valeurs mobilières non associées. L'Indice de Référence était conçu pour représenter la performance d'ensemble des marchés internationaux des obligations à taux fixe notées « investment grade ».

L'Indice de Référence se basait sur l'indice Bloomberg Global Aggregate Index (l'« Indice Parent »). L'Indice de Référence appliquait des critères à l'Indice Parent. L'Indice de Référence excluait avant tout les émetteurs dont les notations MSCI ESG étaient insuffisantes. Les notations MSCI ESG fournissaient des scores pour mesurer les caractéristiques ESG d'un émetteur par rapport à ses pairs et prenaient en compte les questions environnementales, sociales et de gouvernance clés. En outre, l'Indice de Référence excluait les émetteurs (en particulier les sociétés) (i) impliqués dans des activités commerciales non conformes à certains critères de responsabilité sociale selon la méthodologie MSCI ESG Business Involvement Screening Research, ou (ii) considérés comme très controversés selon la méthodologie MSCI ESG Controversies. MSCI ESG Controversies permettait d'identifier les sociétés impliquées dans des controverses ESG graves, définies selon des conventions et normes internationales, telles que, mais sans s'y limiter, le Pacte mondial des Nations unies. MSCI Business Involvement Screening Research permettait d'identifier les émetteurs en violation de certains seuils de revenus dans des activités controversées, y compris, mais sans s'y limiter, l'alcool, le tabac, les jeux d'argent, les divertissements pour adultes, les organismes génétiquement modifiés, les armes à feu civiles, le pétrole et le gaz conventionnels et l'énergie nucléaire. Les notations MSCI ESG, les MSCI ESG Controversies Scores (notes de controverse selon MSCI ESG) et la recherche Business Involvement Screening Research provenaient de MSCI ESG Research LLC (http://www.msci.com).

Quelle a été la performance des indicateurs de durabilité ?

Les **indicateurs de durabilité** permettent de mesurer la manière dont les caractéristiques environnementales ou sociales promues par le produit sont atteintes.

Indicateur	Description	Performance (au 31/12/2022)
Exposition aux émetteurs les moins performants de leur catégorie	pourcentage de la valeur de marché du portefeuille du produit financier exposée à des sociétés notées « CCC », tel que déterminé par MSCI, ou pour lesquelles aucunes données n'étaient disponibles. La couverture de cet indicateur de durabilité était limitée à la part entreprise du portefeuille du produit financier.	3,51 %
Score ESG du gouvernement	moyenne pondérée du score ESG (environnemental, social et de gouvernance) souverain global de la valeur de marché du portefeuille du produit financier qui permet d'évaluer la performance globale d'un émetteur national/d'une zone géographique en termes de facteurs de risques environnementaux tels que mesurés par MSCI. La couverture de cet indicateur de durabilité était limitée à la part gouvernementale du portefeuille du produit financier.	6,51

Exposition à des controverses très graves	pourcentage de la valeur de marché du portefeuille du produit financier exposée à des sociétés confrontées à une ou plusieurs controverses très graves en matière d'environnement, de clientèle, de droits de l'homme, de droits du travail et de gouvernance, comme déterminé par MSCI, ce qui inclut les violations du Pacte mondial des Nations unies ainsi que des principes directeurs de l'OCDE à l'intention des entreprises multinationales, ou les sociétés pour lesquelles aucunes données n'étaient disponibles. La couverture de cet indicateur de durabilité était limitée à la part entreprise du portefeuille du produit financier.	3,47 %

- ***...et par rapport aux périodes précédentes ?***

  S/O

- ***Quels étaient les objectifs des investissements durables que le produit financier entendait notamment réaliser et comment les investissements durables effectués y ont-ils contribué ?***

  Bien que l'investissement durable n'ait pas été l'un des objectifs du produit financier, ce dernier investissait une proportion minimale de ses actifs dans des investissements durables tels que définis par l'article 2(17) de la SFDR.

  Au 31 décembre 2022, 19,24 % des actifs nets du produit financier étaient investis dans des activités économiques durables qui contribuent à un objectif environnemental et/ou social, au sens de l'article 2(17) de la SFDR. Les activités économiques durables font référence à la part des activités économiques d'un émetteur qui contribuent à un objectif environnemental et/ou social, à condition que ces investissements ne nuisent pas de manière significative à l'un de ces objectifs et que les sociétés bénéficiaires des investissements suivent des pratiques de bonne gouvernance.

- ***Dans quelle mesure les investissements durables que le produit financier a notamment réalisés n'ont-ils pas causé de préjudice important à un objectif d'investissement durable sur le plan environnemental ou social ?***

  Conformément à l'article 2(17) de la SFDR, ces investissements durables n'ont pas causé de préjudice important à des objectifs environnementaux ou sociaux, et ces émetteurs d'investissements durables ont suivi des pratiques de bonne gouvernance. Tout investissement qui ne respectait pas les seuils liés au principe consistant à ne pas causer de préjudice important n'a pas été pris en compte dans la part d'investissement durable du produit financier. Ces seuils incluaient notamment :

  - l'implication dans des activités commerciales causant un préjudice ;
  - la violation de normes internationales ou l'implication dans des controverses très graves ; et
  - la violation de certains seuils d'indicateurs de principales incidences négatives.

Comment les indicateurs concernant les incidences négatives ont-ils été pris en considération ?

Dans le cadre de l'évaluation du principe consistant à « ne pas causer de préjudice important » en vertu de l'article 2(17) de la SFDR, l'évaluation des investissements durables intégrait certains indicateurs liés aux principales incidences négatives et l'Indice de Référence du produit financier comprenait des critères visant à exclure les titres pertinents qui étaient négativement alignés sur les indicateurs de principales incidences négatives suivants, ou à réduire l'exposition à de tels titres :

- exposition aux sociétés actives dans le secteur des combustibles fossiles (n° 4) ;
- violation des principes du Pacte mondial des Nations unies et des principes directeurs de l'OCDE à l'intention des entreprises multinationales (n° 10) ;
- exposition à des armes controversées (n° 14) ; et
- pays en portefeuille concernés par des violations d'ordre social (n° 16).

Les investissements durables étaient-ils conformes aux principes directeurs de l'OCDE à l'intention des entreprises multinationales et aux principes directeurs des Nations unies relatifs aux entreprises et aux droits de l'homme ?

Tout titre d'entreprise qui enfreignait les principes directeurs de l'OCDE à l'intention des entreprises multinationales et les principes directeurs des Nations unies relatifs aux entreprises et aux droits de l'homme était exclu par l'Indice de Référence du produit financier.

La taxinomie de l'UE établit un principe consistant à « ne pas causer de préjudice important » en vertu duquel les investissements alignés sur la taxinomie ne devraient pas causer de préjudice important aux objectifs de la taxinomie de l'UE et s'accompagne de critères spécifiques de l'Union.

Le principe consistant à « ne pas causer de préjudice important » s'applique uniquement aux investissements sous-jacents au produit financier qui prennent en compte les critères de l'Union européenne en matière d'activités économiques durables sur le plan environnemental. Les investissements sous-jacents à la portion restante de ce produit financier ne prennent pas en compte les critères de l'Union européenne en matière d'activités économiques durables sur le plan environnemental.

Tout autre investissement durable ne doit pas non plus causer de préjudice important aux objectifs environnementaux ou sociaux.

Les **principales incidences négatives** correspondent aux incidences négatives les plus significatives des décisions d'investissement sur les facteurs de durabilité liés aux questions environnementales, sociales et de personnel, au respect des droits de l'homme et à la lutte contre la corruption et les actes de corruption.

Comment ce produit financier a-t-il pris en considération les principales incidences négatives sur les facteurs de durabilité ?

Dans le cadre de l'évaluation du principe consistant à « ne pas causer de préjudice important » en vertu de l'article 2(17) de la SFDR, l'évaluation des investissements durables intégrait certains indicateurs liés aux principales incidences négatives et l'Indice de Référence du produit financier comprenait des critères visant à exclure les titres qui étaient négativement alignés sur les indicateurs de principales incidences négatives suivants, ou à réduire l'exposition à de tels titres :

- exposition aux sociétés actives dans le secteur des combustibles fossiles (n° 4) ;
- violation des principes du Pacte mondial des Nations unies et des principes directeurs de l'OCDE à l'intention des entreprises multinationales (n° 10) ;
- exposition à des armes controversées (n° 14) ; et
- pays en portefeuille concernés par des violations d'ordre social (n° 16).

La liste comprend les investissements constituant **la plus grande proportion d'investissements** du produit financier au cours de la période de référence, à savoir : du 01/01/2022 au 31/12/2022

Quels ont été les principaux investissements de ce produit financier ?

Le tableau ci-dessous présente la moyenne des quinze principaux investissements du produit financier à la fin de chaque trimestre[1].

Investissements les plus importants	Secteur	% d'actifs	Pays
FNMA POOL MA4356	Finance	0,58 %	États-Unis
FED HM LN PC POOL SD8204	Finance	0,39 %	États-Unis
FED HM LN PC POOL SD8188	Finance	0,39 %	États-Unis
FNMA POOL MA4465	Finance	0,37 %	États-Unis
FED HM LN PC POOL SD8205	Finance	0,33 %	États-Unis
FNMA POOL BU1338	Finance	0,29 %	États-Unis
GNMA II POOL MA7648	Finance	0,24 %	États-Unis
GNMA II POOL MA7826	Finance	0,24 %	États-Unis
FED HM LN PC POOL SD8170	Finance	0,22 %	États-Unis
DEUTSCHE GLOBAL LIQUIDITY SERI	Autres obligations/Obligations non classées ou d'État	0,21 %	Irlande

[1] Le produit financier a adopté au cours de la période (le 24 mars 2022) un nouvel objectif d'investissement consistant à répliquer la performance de l'Indice de Référence. Avant cette date, le produit financier avait pour objectif d'investissement de répliquer la performance de l'indice Bloomberg Global Aggregate Bond Index, et il ne promouvait pas de considérations environnementales et/ou sociales.

DEUTSCHE GLOBAL LIQUIDITY SERI	Autres obligations/Obligations non classées ou d'État	0,18 %	Irlande
FNMA POOL MA4255	Finance	0,18 %	États-Unis
T 0 1/4 06/15/24	Autres obligations/Obligations non classées ou d'État	0,18 %	États-Unis
FED HM LN PC POOL SD8176	Finance	0,18 %	États-Unis
T 0.875 11/15/30 11/30	Autres obligations/Obligations non classées ou d'État	0,17 %	États-Unis

Quelle était la proportion d'investissements liés à la durabilité ?

L'allocation des actifs décrit la part des investissements dans des actifs spécifiques.

Quelle était l'allocation des actifs ?

Au 31 décembre 2022, ce produit financier investissait 95,54 % de ses actifs nets dans des investissements conformes aux caractéristiques environnementales et sociales promues (#1 Alignés sur les caractéristiques E/S). Dans cette catégorie, 19,24 % des actifs du produit financier étaient considérés comme des investissements durables (#1A Durables).

4,46 % des investissements n'étaient pas alignés sur ces caractéristiques (#2 Autres).

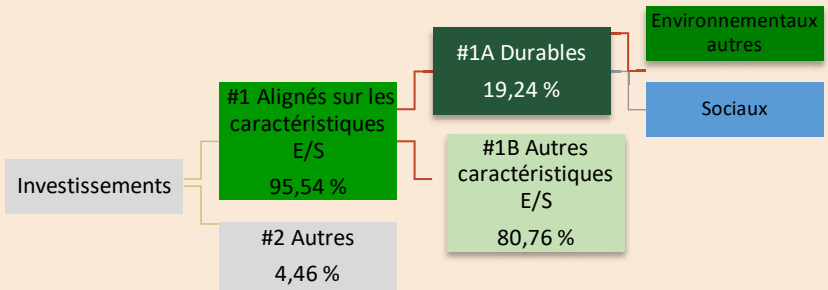

La catégorie **#1 Alignés sur les caractéristiques E/S** inclut les investissements du produit financier utilisés pour atteindre les caractéristiques environnementales ou sociales promues par le produit financier.

La catégorie **#2 Autres** inclut les investissements restants du produit financier qui ne sont ni alignés sur les caractéristiques environnementales ou sociales ni considérés comme des investissements durables.

La catégorie **#1 Alignés sur les caractéristiques E/S** comprend :
- la sous-catégorie **#1A Durables** couvrant les investissements durables sur le plan environnemental et sociales.
- la sous-catégorie **#1B Autres caractéristiques E/S** couvrant les investissements alignés sur les caractéristiques environnementales ou sociales qui ne sont pas considérés comme des investissements durables.

Dans quels secteurs économiques les investissements ont-ils été réalisés ?

Le tableau ci-dessous résume les investissements du produit financier par secteur GICS au 31 décembre 2022.

Les activités alignées sur la taxinomie sont exprimées en pourcentage :
- du **chiffre d'affaires** pour refléter la part des revenus provenant des activités vertes des sociétés dans lesquelles le produit financier a investi ;
- des **dépenses d'investissement** (CapEx) pour montrer les investissements verts réalisés par les sociétés dans lesquelles le produit financier a investi, pour une transition vers une économie verte par exemple ;
- des **dépenses d'exploitation** (OpEx) pour refléter les activités opérationnelles vertes des sociétés dans lesquelles le produit financier a investi.

Secteur (GICS)	Actifs du produit financier
Autres obligations/Obligations non classées ou d'État	63,84 %
Finance	23,86 %
Santé	1,97 %
Consommation discrétionnaire	1,95 %
Télécommunications	1,75 %
Technologies de l'information	1,72 %
Industrie	1,36 %
Immobilier	1,17 %
Biens de consommation de base	1,01 %
Matériaux	0,56 %
Énergie	0,46 %
Services aux collectivités	0,35 %

Dans quelle mesure les investissements durables ayant un objectif environnemental étaient-ils alignés sur la taxinomie de l'UE ?

S/O. En raison d'un manque de données fiables, il n'existait pas de proportion minimale d'investissements durables ayant un objectif environnemental alignés sur la taxinomie de l'UE. En conséquence, la part des investissements durables sur le plan environnemental conformément au règlement (UE) 2020/852 (Règlement sur la taxinomie) est considérée comme représentant 0 % des actifs du produit financier. Il est néanmoins possible que certains investissements durables aient été conformes à l'objectif environnemental du Règlement sur la taxinomie.

Pour être conforme à la taxinomie de l'UE, les critères applicables au **gaz fossile** comprennent des limitations des émissions et le passage à l'électricité d'origine intégralement renouvelable ou à des carburants à faible teneur en carbone d'ici à la fin de 2035. En ce qui concerne l'**énergie nucléaire**, les critères comprennent des règles complètes en matière de sûreté nucléaire et de gestion des déchets.

Les **activités habilitantes** permettent directement à d'autres activités de contribuer de manière substantielle à la réalisation d'un objectif environnemental.

Les **activités transitoires** sont des activités pour lesquelles il n'existe pas encore de solutions de remplacement sobres en carbone et, entre autres, dont les niveaux d'émission de gaz à effet de serre correspondent aux meilleures performances réalisables.

Les graphiques ci-dessous font apparaître en vert le pourcentage d'investissements qui étaient alignés sur la taxinomie de l'UE. Étant donné qu'il n'existe pas de méthodologie appropriée pour déterminer l'alignement des obligations souveraines* sur la taxinomie, le premier graphique montre l'alignement sur la taxinomie par rapport à tous les investissements du produit financier, y compris les obligations souveraines, tandis que le deuxième graphique représente l'alignement sur la taxinomie uniquement par rapport aux investissements du produit financier autres que les obligations souveraines.

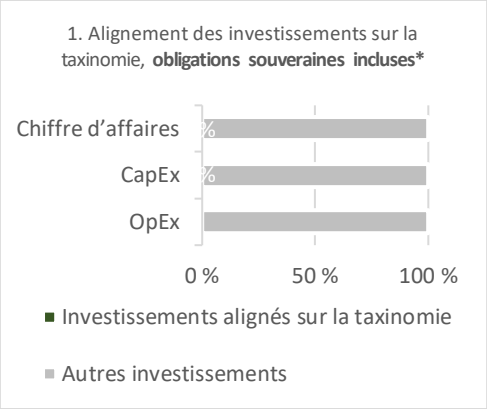

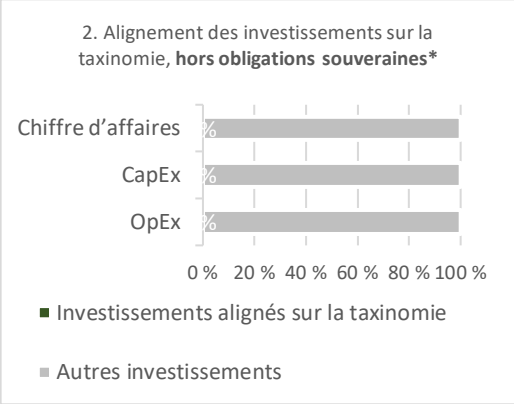

**Aux fins de ces graphiques, les « obligations souveraines » comprennent toutes les expositions souveraines.*

- **Le produit financier a-t-il investi dans des activités liées au gaz fossile et/ou à l'énergie nucléaire qui sont conformes à la taxinomie de l'UE[2]?**

☐ Oui :

☐ Dans le gaz fossile ☐ Dans l'énergie nucléaire

☒ Non. Cependant, il existe un manque de données fiables concernant les activités liées au gaz fossile et/ou à l'énergie nucléaire qui sont conformes à la taxinomie de l'UE. Sur cette base, bien qu'il soit considéré qu'aucun investissement pertinent n'a été réalisé, il est possible que le produit financier ait réalisé certains investissements dans des activités liées au gaz fossile et/ou à l'énergie nucléaire conformes à la taxinomie de l'UE.

- ***Quelle était la proportion d'investissements réalisés dans des activités transitoires et habilitantes ?***

S/O. En raison d'un manque de données fiables, il n'existait pas de proportion minimale d'investissements durables ayant un objectif environnemental alignés sur la taxinomie de l'UE. En conséquence, la part des investissements dans des activités transitoires et habilitantes conformément au règlement (UE) 2020/852 (Règlement sur la taxinomie) est considérée comme représentant 0 % des actifs du produit

[2] Les activités liées au gaz fossile et/ou au nucléaire ne seront conformes à la taxinomie de l'UE que si elles contribuent à limiter le changement climatique («atténuation du changement climatique») et ne causent de préjudice important à aucun objectif de la taxinomie de l'UE — voir la note explicative dans la marge de gauche. L'ensemble des critères applicables aux activités économiques dans les secteurs du gaz fossile et de l'énergie nucléaire qui sont conformes à la taxinomie de l'UE sont définis dans le règlement délégué (UE) 2022/1214 de la Commission.

financier. Il est néanmoins possible que certains investissements durables aient été réalisés dans des activités transitoires et habilitantes.

- ***Comment le pourcentage d'investissements alignés sur la taxinomie de l'UE a-t-il évolué par rapport aux périodes de référence précédentes ?***

S/O

Le symbole représente des investissements durables ayant un objectif environnemental qui **ne tiennent pas compte des critères** en matière d'activités économiques durables sur le plan environnemental au titre du règlement (UE) 2020/852.

Quelle était la proportion d'investissements durables ayant un objectif environnemental qui n'étaient pas alignés sur la taxinomie de l'UE ?

Le produit financier n'envisageait pas d'allouer un minimum à des activités économiques durables qui contribuent à un objectif environnemental. Cependant, au 31 décembre 2022, la part des investissements durables sur le plan environnemental et social était en tout de 19,24 %.

Quelle était la proportion d'investissements durables sur le plan social ?

Le produit financier n'envisageait pas d'allouer un minimum à des activités économiques durables qui contribuent à un objectif social. Cependant, au 31 décembre 2022, la part des investissements durables sur le plan environnemental et social était en tout de 19,24 %.

Quels étaient les investissements inclus dans la catégorie « autres », quelle était leur finalité, et des garanties environnementales ou sociales minimales s'appliquaient-elles à eux ?

Le produit financier promouvait essentiellement une allocation d'actifs dans des investissements conformes à des caractéristiques environnementales et sociales (#1 Alignés sur les caractéristiques E/S).

Les investissements appartenant à la catégorie « #2 Autres » comprenaient des dépôts assortis ou non de sûretés (liquidités) et des actions d'autres organismes de placement collectif qui suivaient une stratégie de marché monétaire au 31 décembre 2022. Cela incluait également des titres ayant été récemment rétrogradés par le fournisseur de données ESG concerné, mais qui n'avaient pas pu être retirés de l'Indice de Référence avant son prochain rééquilibrage et qui n'avaient donc pas pu être retirés du portefeuille jusqu'à cette date.

Quelles mesures ont été prises pour atteindre les caractéristiques environnementales et/ou sociales au cours de la période de référence ?

L'Indice de Référence promouvait les caractéristiques environnementales et sociales en excluant les composants de l'Indice Parent qui ne répondaient pas aux critères ESG spécifiques décrits ci-dessus à chaque rééquilibrage de l'Indice de Référence. Afin d'atteindre l'objectif d'investissement, le produit financier adoptait une « Politique d'Investissement Direct », ce qui signifie que le produit financier visait à répliquer l'Indice de Référence en achetant tout ou partie des titres compris dans l'Indice de Référence ou des valeurs mobilières non associées ou d'autres actifs éligibles. Toute valeur mobilière

non associée qui était détenue par le produit financier était généralement similaire aux valeurs comprises dans l'Indice de Référence.

L'engagement actif auprès des émetteurs, qui s'appuie sur le vote par procuration et l'engagement destiné à induire un changement au profit des clients, est un élément clé de l'approche du Groupe DWS en matière d'investissement durable. DWS appliquait une politique d'engagement et une Politique de gouvernance d'entreprise et de vote par procuration. Pour de plus amples informations concernant les activités de vote par procuration du produit financier, veuillez consulter le site https://funds.dws.com/en-lu/about-us/corporate-governance/.

Les indices de référence sont des indices permettant de mesurer si le produit financier atteint les caractéristiques environnementales ou sociales qu'il promeut.

Quelle a été la performance de ce produit financier par rapport à l'indice de référence ?

Le produit financier a désigné l'indice Bloomberg MSCI Global Aggregate Sustainable and SRI Currency Neutral Index comme indice de référence. La comparaison des performances entre le produit financier et l'indice de référence est présentée ci-dessous.

- ***En quoi l'indice de référence diffère-t-il d'un indice de marché large ?***

  L'Indice de Référence est basé sur l'Indice Parent qui est conçu pour refléter le marché mondial de la dette à taux fixe de qualité « investment grade ».

  L'Indice de Référence applique des critères à l'Indice Parent. L'Indice de Référence exclut avant tout les émetteurs dont les notations MSCI ESG sont insuffisantes. Les notations de MSCI ESG fournissent des scores pour mesurer les caractéristiques ESG d'un émetteur par rapport à ses pairs et prennent en compte les questions environnementales, sociales et de gouvernance clés. En outre, l'Indice de Référence exclut les émetteurs (en particulier les sociétés) (i) qui sont impliqués dans des activités commerciales qui ne sont pas conformes à certains critères de responsabilité sociale selon la méthodologie MSCI ESG Business Involvement Screening Research, ou (ii) qui sont considérés comme très controversés selon la méthodologie MSCI ESG Controversies. La notation MSCI ESG Controversies permet d'identifier les sociétés impliquées dans des controverses ESG graves, définies selon des conventions et normes internationales, telles que, mais sans s'y limiter, le Pacte mondial des Nations unies. MSCI Business Involvement Screening Research permet d'identifier les émetteurs qui violent certains seuils de revenus dans des activités controversées, y compris, mais sans s'y limiter, l'alcool, le tabac, les jeux d'argent, les divertissements pour adultes, les organismes génétiquement modifiés, les armes à feu civiles, le pétrole et le gaz conventionnels et l'énergie nucléaire. Les notations MSCI ESG, les MSCI ESG Controversies Scores (notes de controverse selon MSCI ESG) et la recherche Business Involvement Screening Research proviennent de MSCI ESG Research LLC (http://www.msci.com).