Informations périodiques pour les produits financiers visés à l'article 8, paragraphes 1, 2 et 2a, du règlement (UE) 2019/2088 et à l'article 6, premier alinéa, du règlement (UE) 2020/852

Dénomination du produit : AXA IM AC Asia Pacific ex Japan Small Cap Equity QI (le « Produit financier ») **LEI de l'entité :** 213800SZ58OTSMCA9T31

Caractéristiques environnementales et/ou sociales

Par **investissement durable**, on entend un investissement dans une activité économique qui contribue à un objectif environnemental ou social, pour autant qu'il ne cause de préjudice important à aucun de ces objectifs et que les sociétés bénéficiaires des investissements appliquent des pratiques de bonne gouvernance.

La **taxinomie de l'UE** est un système de classification institué par le règlement (UE) 2020/852 qui dresse une liste d'**activités économiques durables sur le plan environnemental**. Ce règlement ne comprend pas de liste des activités économiques durables sur le plan social. Les investissements durables ayant un objectif environnemental ne sont pas nécessairement alignés sur la taxinomie.

Ce produit financier avait-il un objectif d'investissement durable ?

☐ **OUI**

☐ Il a réalisé des **investissements durables avec un objectif environnemental :** ___ %

☐ dans des activités économiques qui sont considérées comme durables sur le plan environnemental au titre de la taxinomie de l'UE

☐ dans des activités économiques qui ne sont pas considérées comme durables sur le plan environnemental au titre de la taxinomie de l'UE

☐ Il a réalisé des **investissements durables ayant un objectif social** : ___ %

☒ **NON**

☒ Il **promouvait des caractéristiques environnementales et sociales (E/S)** et, bien qu'il n'ait pas pour objectif l'investissement durable, il présentait une proportion de 11,49 % d'investissements durables.

☐ ayant un objectif environnemental dans des activités économiques qui sont considérées comme durables sur le plan environnemental au titre de la taxinomie de l'UE

☒ ayant un objectif environnemental dans des activités économiques qui ne sont pas considérées comme durables sur le plan environnemental au titre de la taxinomie de l'UE

☒ ayant un objectif social

☐ Il promouvait des caractéristiques E/S, mais **n'a pas réalisé d'investissements durables**

Dans quelle mesure les caractéristiques environnementales et/ou sociales promues par ce produit financier ont-elles été atteintes ?

Le Produit financier respecte les caractéristiques environnementales et sociales promues pour la période de référence en investissant dans des sociétés qui prennent en considération leurs :

- intensité carbone
- intensité eau

Le Produit financier a également promu d'autres caractéristiques environnementales et sociales spécifiques, principalement :

- Préservation du climat par des politiques d'exclusion sur les activités afférentes au charbon et aux sables bitumineux
- Protection de l'écosystème et prévention de la déforestation
- Amélioration de la santé par l'exclusion du tabac
- Droits au travail, société et droits de l'homme, éthique des affaires, lutte contre la corruption avec exclusion des entreprises qui contreviennent aux normes et standards internationaux tels que les principes du Pacte mondial des Nations unies, les conventions de l'Organisation internationale du travail (OIT) ou les principes directeurs de l'OCDE à l'intention des entreprises multinationales Les exclusions sectorielles et les normes ESG d'AXA IM ont été systématiquement appliquées au cours de la période de référence.

Les **indicateurs de durabilité** évaluent la mesure dans laquelle les caractéristiques environnementales ou sociales promues par le

produit financier sont atteintes.

Le Produit financier n'a pas désigné d'indice de référence ESG pour promouvoir les caractéristiques environnementales et sociales.

Quelle a été la performance des indicateurs de durabilité ?

Pendant la période de référence, la réalisation des caractéristiques environnementales et sociales promues par le Produit financier a été mesurée à l'aide des indicateurs de durabilité susmentionnés :

Le Produit financier a surperformé son Score ESG par rapport à la période de référence.

Désignation KPI en matière de durabilité	Valeur	Indice de référence	Couverture
L'intensité carbone	333,89 tonnes CO_2 par millions d'USD de chiffre d'affaires pour les entreprises et en CO_2 kg par $ PPA du PIB pour les émetteurs souverains	524,65 tonnes CO_2 par millions d'USD de chiffre d'affaires pour les entreprises et en CO_2 kg par $ PPA du PIB pour les émetteurs souverains	0,98 %
Intensité eau	6658,12 milliers de mètres cubes pour les entreprises	32486,55 milliers de mètres cubes pour les entreprises	0,98 %

...et par rapport aux périodes précédentes ?

Non applicable.

Quels étaient les objectifs des investissements durables que le produit financier entendait partiellement réaliser et comment l'investissement durable a-t-il contribué à ces objectifs ?

Sur la période de référence, le Produit financier a investi partiellement dans des instruments considérés comme des investissements durables avec divers objectifs sociaux et environnementaux (sans aucune limitation) en évaluant la contribution positive des entreprises bénéficiaires des investissements au moyen d'au moins un des critères suivants :

1. **Alignement sur les Objectifs de développement durable (ODD) des Nations Unies** des entreprises bénéficiaires des investissements en tant que cadre de référence, en examinant les entreprises qui ont une contribution positive à au moins un ODD au moyen des Produits et Services qu'elles offrent ou au moyen du mode d'exercice de leurs activités (« Activités »). Pour être considérée comme actif durable, une société doit satisfaire aux critères suivants :

a) le score ODD relatif aux « produits et services » offerts par l'émetteur est égal ou supérieur à 2, ce qui correspond au minimum à 20 % du chiffre d'affaires dérivé d'une activité durable, ou

b) sur la base d'une approche de sélection *best in universe* qui consiste à privilégier les émetteurs les mieux notés d'un point de vue extra-financier indépendamment de leur secteur d'activité, le score ODD relatif aux Activités de l'émetteur se situe dans la fourchette supérieure de 2,5%, excepté avec prise en compte des ODD 5 (Égalité entre les sexes), ODD 8 (Travail décent et croissance économique), ODD 10 (Inégalités réduites), ODD 12 (Consommation et production responsables) et ODD 16 (Paix, justice et institutions efficaces), pour lesquels le score ODD des Activités de l'émetteur en question se situe dans la fourchette supérieure de 5%. Concernant les ODD 5, 8, 10 et 16, le critère de sélectivité des Activités de l'émetteur est moins restrictif, puisque ces ODD sont mieux abordés en tenant compte du mode d'exercice des activités de l'émetteur plutôt que des Produits et Services offerts par la société bénéficiaire des investissements. Ce critère de sélectivité est également moins restrictif pour l'ODD 12 qui peut être abordé selon les Produits et Services ou selon le mode d'exercice des activités de la société bénéficiaire des investissements.

Les résultats quantitatifs des ODD sont procurés par les fournisseurs de données externes et peuvent être remplacés par une analyse qualitative dûment circonstanciée exécutée par le Gestionnaire d'investissement.

2. **Intégration d'émetteurs engagés sur une solide trajectoire de transition**, conforme à l'ambition de la Commission européenne de contribuer au financement de la transition vers un monde à 1,5°ºC, sur la base du cadre développé par la « Science Based Targets Initiative », en examinant les entreprises qui ont validé des objectifs fondés sur la science.

Le Produit financier n'a pas tenu compte des critères applicables aux objectifs environnementaux de la taxinomie de l'UE.

Informations périodiques pour les produits financiers visés à l'article 8, paragraphes 1, 2 et 2a, du règlement (UE) 2019/2088 et à l'article 6, premier alinéa, du règlement (UE) 2020/852 (non audité) (suite)

Dans quelle mesure les investissements durables que le produit financier a partiellement réalisés n'ont-ils pas causé de préjudice important à un objectif d'investissement durable sur le plan environnemental ou social ?

Sur la période de référence, le principe consistant à « ne pas causer de préjudice important » pour les investissements durables réalisés par le Produit financier a été atteint en n'investissant dans aucune société répondant à l'un des critères suivants :

- l'émetteur a causé un préjudice important à l'un des ODD lorsque l'un de ses scores ODD est inférieur à -5, selon les bases de données quantitatives d'un fournisseur externe sur une échelle de +10 (contribution très positive) à -10 (contribution très négative), sous réserve que le score quantitatif ait été éclipsé par les résultats qualitatifs.
- l'émetteur a figuré sur les listes d'interdictions sectorielles et ESG d'AXA IM, lesquelles tiennent compte de divers facteurs, dont les principes directeurs de l'OCDE à l'intention des entreprises multinationales et les principes directeurs des Nations unies relatifs aux entreprises et aux droits de l'homme.
- L'émetteur est assorti d'une notation ESG CCC (ou 1,43) ou inférieure d'après la méthodologie suivie pour l'établissement des scores ESG d'AXA IM (tel que défini dans l'annexe précontractuelle SFDR).

Comment les indicateurs concernant les incidences négatives ont-ils été pris en considération ?

Le Produit financier a tenu compte des indicateurs des Principales incidences négatives (Principal Adverse Impacts, « PAI ») afin de garantir que les investissements durables ne causent de préjudice important à aucun des objectifs de durabilité au titre du SFDR.
Les principales incidences négatives ont été minorées par les politiques d'exclusion sectorielle d'AXA IM et par les normes ESG d'AXA IM (décrites dans l'annexe précontractuelle SFDR et systématiquement appliquées par le Produit financier), ainsi que par les filtres basés sur la notation des Objectifs de développement durable des Nations Unies.
Le cas échéant, les politiques adoptées en matière d'Actionnariat actif ont constitué un élément supplémentaire dans le cadre de l'atténuation du risque lié aux principaux impacts défavorables en veillant à l'établissement d'un dialogue direct avec les sociétés au sujet de questions de durabilité et de gouvernance. L'activisme actionnarial a permis au Produit financier d'utiliser son influence en tant qu'investisseur pour encourager les entreprises à atténuer les risques environnementaux et sociaux correspondants à leurs secteurs, tel que décrit ci-dessous.
L'exercice des droits de vote en assemblées générales a aussi été un élément important du dialogue avec les entreprises bénéficiaires des investissements, afin de favoriser la valeur durable à long terme des entreprises dans lesquelles le Produit financier investit et de réduire les incidences négatives, tel que décrit ci-dessous.
AXA IM s'appuie également sur le pilier ODD de son cadre d'investissement durable pour surveiller et tenir compte des incidences négatives sur ces facteurs de durabilité, en excluant les entreprises bénéficiaires d'investissements dont l'un des scores ODD est inférieur à -5 sur une échelle de +10 (contribution très positive) à -10 (contribution très négative), sous réserve que le score quantitatif ait été éclipsé par les résultats qualitatifs d'une analyse dûment circonstanciée par la division Recherche fondamentale ESG & Impact d'AXA IM. Cette approche nous permet de garantir que les entreprises bénéficiaires d'investissements ayant les pires incidences négatives sur un ODD ne sont pas considérées comme des investissements durables.

Environnement :

Politiques pertinentes d'AXA IM	Indicateur PAI	Unités	Élément de mesure
Politique sur le risque climatique Politique sur la protection de l'écosystème et la déforestation	PAI 1 : Émissions de gaz à effet de serre (GES) (niveaux 1, 2 et 3 à compter de janvier 2023)	Tonnes métriques	S/O
	PAI 2 : Empreinte carbone	Tonnes d'équivalents de dioxyde de carbone, par million d'euros ou de dollars investi (tCO_2e/M€ ou tCO_2e/M$)	S/O
	PAI 3 : Intensité de GES des sociétés bénéficiaires des investissements	Tonnes métriques par million d'euros de chiffre d'affaires	S/O
Politique sur le risque climatique	PAI 4 : Exposition à des Sociétés actives dans le secteur des combustibles fossiles	% des investissements	S/O
Politique sur le risque climatique (engagement exclusivement)	PAI 5 : Part de consommation et de production d'énergie non renouvelable	% du total des sources d'énergie	S/O
Politique sur le risque climatique (compte tenu d'une corrélation attendue entre les émissions de GES et la consommation d'énergie)[1]	PAI 6 : Intensité de consommation d'énergie par secteur à fort impact climatique	GWh par million d'EUR de chiffre d'affaires des sociétés bénéficiaires d'investissements, par secteur à fort impact climatique	S/O
Politique sur la protection de l'écosystème et la déforestation	PAI 7 : Activités ayant une incidence négative sur des zones sensibles sur le plan de la biodiversité	% des investissements	S/O
Absence de score sensiblement négatif ODD	PAI 8 : Rejets dans l'eau	Tonnes par million d'EUR investi, en moyenne pondérée	S/O

[1] L'approche adoptée par cette politique d'exclusion pour atténuer les indicateurs PAI évoluera grâce à l'amélioration de la disponibilité et de la qualité des données qui nous permettra d'utiliser les PAI plus efficacement. À l'heure actuelle, la politique d'exclusion ne cible pas l'intégralité des secteurs à fort impact climatique.

Absence de score sensiblement négatif ODD	PAI 9 : Ratio de déchets dangereux et de déchets radioactifs	Tonnes par million d'EUR investi, en moyenne pondérée	S/O

Social et Gouvernance :

Politiques pertinentes d'AXA IM	Indicateur PAI	Unités	Élément de mesure
Politique sur les normes ESG : violation des normes et principes internationaux	PAI 10 : Violations des principes du Pacte mondial des Nations unies et des principes directeurs de l'OCDE à l'intention des entreprises multinationales	% des investissements	S/O
Politique sur les normes ESG : violation des normes et principes internationaux (compte tenu d'une corrélation attendue entre les entreprises qui ne respectent pas les normes et principes internationaux et l'absence de mise en œuvre des processus et mécanismes de contrôle de conformité à ces normes au sein des entreprises) [2]	PAI 11 : Absence de processus et de mécanismes de conformité permettant de contrôler le respect des principes du Pacte mondial des Nations unies et des principes directeurs de l'OCDE à l'intention des entreprises multinationales	% des investissements	S/O
Absence de score sensiblement négatif ODD	PAI 12 : Écart de rémunération entre hommes et femmes non corrigé	Écart de rémunération moyen non corrigé entre les hommes et les femmes au sein des sociétés bénéficiaires des investissements	S/O
Politique de vote et d'engagement actionnarial, avec des critères de vote systématique liés à la mixité au sein du conseil d'administration	PAI 13 : Mixité au sein des organes de gouvernance	En pourcentage du nombre total de membres.	S/O
Politique sur les armes controversées	PAI 14 : Exposition aux armes controversées	% des investissements	S/O

Le Produit financier tient également compte de l'indicateur environnemental optionnel PAI 6 « Utilisation et recyclage de l'eau » et de l'indicateur social optionnel PAI 15 « Absence de politique de lutte contre la corruption et les actes de corruption ».

Il est à noter que, malgré notre engagement dans l'annexe précontractuelle SFDR à publier ces indicateurs dans notre annexe SFDR du rapport périodique, les exigences de niveau 2 du SFDR – comme l'intégration d'indicateurs PAI dans le processus d'investissement – n'ont pris effet que le 01/01/2023, après la période de référence de ce rapport. En conséquence, les indicateurs PAI commenceront à être communiqués dans l'annexe SFDR du rapport périodique correspondant à la période de référence durant laquelle les exigences de niveau 2 du SFDR sont entrées en vigueur.

Les investissements durables étaient-ils conformes aux principes directeurs de l'OCDE à l'intention des entreprises multinationales et aux principes directeurs des Nations unies relatifs aux entreprises et aux droits de l'homme ? Description détaillée :

Au cours de la période de référence, le Produit financier n'a pas investi dans des entreprises qui causent, contribuent ou sont liées de manière significative à des violations des normes et principes internationaux. Ces normes portent sur les Droits de l'homme, la Société, le Travail et l'Environnement. AXA IM a exclu toutes entreprises jugées « non conformes » aux principes du Pacte mondial des Nations unies, aux conventions de l'Organisation internationale du travail (OIT), aux principes directeurs de l'OCDE à l'intention des entreprises multinationales et aux principes directeurs des Nations unies relatifs aux entreprises et aux droits de l'homme (PMNU).

[2] L'approche adoptée par cette politique d'exclusion pour atténuer les indicateurs PAI évoluera grâce à l'amélioration de la disponibilité et de la qualité des données qui nous permettra d'utiliser les PAI plus efficacement.

La taxinomie de l'UE établit un principe consistant à « ne pas causer de préjudice important » en vertu duquel les investissements alignés sur la taxinomie ne devraient pas causer de préjudice important aux objectifs de la taxinomie de l'UE et qui s'accompagne de critères spécifiques de l'Union.

Le principe consistant à « ne pas causer de préjudice important » s'applique uniquement aux investissements sous-jacents au produit financier qui prennent en compte les critères de l'UE en matière d'activités économiques durables sur le plan environnemental. Les investissements sous-jacents à la portion restante de ce produit financier ne prennent pas en compte les critères de l'UE en matière d'activités économiques durables sur le plan environnemental.

Tout autre investissement durable ne doit pas non plus causer de préjudice important aux objectifs environnementaux ou sociaux.

Comment ce produit financier a-t-il pris en considération les principales incidences négatives sur les facteurs de durabilité ?

Les **principales incidences négatives** correspondent aux incidences négatives les plus significatives des décisions d'investissement sur les facteurs de durabilité liés aux questions environnementales, sociales et de personnel, au respect des droits de l'homme et à la lutte contre la corruption et les actes de corruption.

Le Produit financier a pris en considération les indicateurs suivants des principales incidences négatives en appliquant les politiques d'exclusion et les politiques de gérance décrites ci-dessous :

Politiques pertinentes d'AXA IM	Indicateur PAI	Unités	Élément de mesure
Politique sur le risque climatique Politique sur la protection de l'écosystème et la déforestation	PAI 1 : Émissions de gaz à effet de serre (GES) (niveaux 1, 2 et 3 à compter de janvier 2023)	Tonnes métriques	S/O
Politique sur le risque climatique Politique sur la protection de l'écosystème et la déforestation	PAI 2 : Empreinte carbone	Tonnes d'équivalents de dioxyde de carbone, par million d'euros ou de dollars investi (tCO_2e/M€ ou tCO_2e/M$)	S/O
Politique sur le risque climatique Politique sur la protection de l'écosystème et la déforestation	PAI 3 : Intensité de GES des sociétés bénéficiaires des investissements	Tonnes métriques par million d'euros de chiffre d'affaires	S/O
Politique sur le risque climatique	PAI 4 : Exposition à des sociétés actives dans le secteur des combustibles fossiles	% des investissements	S/O
Politique sur le risque climatique (engagement exclusivement)	PAI 5 : Part de consommation et de production d'énergie non renouvelable	% du total des sources d'énergie	S/O
Politique sur la protection de l'écosystème et la déforestation	PAI 7 : activités ayant une incidence négative sur des zones sensibles sur le plan de la biodiversité	% des investissements	S/O
Politique sur les normes ESG / violation des normes et principes internationaux	PAI 10 : Violations des principes du Pacte mondial des Nations unies et des principes directeurs de l'OCDE à l'intention des entreprises multinationales	% des investissements	S/O
Politique de vote et d'engagement actionnarial, avec des critères de vote systématique liés à la mixité au sein du conseil d'administration	PAI 13 : Mixité au sein des organes de gouvernance	En pourcentage du nombre total de membres	S/O
Politique sur les armes controversées	PAI 14 : Exposition aux armes controversées	% des investissements	S/O

Il est à noter que, malgré notre engagement dans l'annexe précontractuelle SFDR à publier ces indicateurs dans notre annexe SFDR du rapport périodique, les exigences de niveau 2 du SFDR – comme l'intégration d'indicateurs PAI dans le processus d'investissement – n'ont pris effet que le 01/01/2023, après la période de référence de ce rapport. En conséquence, les indicateurs PAI commenceront à être communiqués dans l'annexe SFDR du rapport périodique correspondant à la période de référence durant laquelle les exigences de niveau 2 du SFDR sont entrées en vigueur.

Quels ont été les principaux investissements de ce produit financier ?

Les investissements principaux du Produit financier sont détaillés ci-dessous :

La liste comprend les investissements constituant **la plus grande proportion d'investissements** du produit financier au cours de la période de référence, à savoir : 30 mars2023

Investissements principaux	Secteur	Proportion	Pays
WISTRON CORP XTAI TWD	Fabrication de produits informatiques, électroniques et optiques	1,77 %	TW
CARSALES.COM LTD XASX AUD	Portails web	1,46 %	AU
JB HI-FI LTD XASX AUD	Commerce de détail de matériels audio/vidéo en magasin spécialisé	1,29 %	AU
BENDIGO AND ADELAIDE BANK XASX AUD	Autres intermédiations monétaires	1,29 %	AU
OLAM GROUP LTD XSES SGD	Culture et production animale, chasse et services annexes	1,28 %	SG
QUBE HOLDINGS LTD XASX AUD	Autres services auxiliaires des transports	1,26 %	AU
SIMPLO TECHNOLOGY CO LTD ROCO TWD	Fabrication de composants électroniques	1,26 %	TW
METCASH LTD XASX AUD	Commerce de gros de boissons	1,23 %	AU
ALLIANCE GLOBAL GROUP INC XPHS PHP	Location et exploitation de biens immobiliers propres ou loués	1,22 %	PH
CJ CORP XKRX KRW	Autres services auxiliaires des transports	1,2 %	KR
EAGERS AUTOMOTIVE LTD XASX AUD	Commerce et réparation d'automobiles et de motocycles	1,14 %	AU
SUPER RETAIL GROUP LTD XASX AUD	Commerce de détail d'équipements automobiles	1,14 %	AU
YOUNGONE CORP/NEW XKRX KRW	Fabrication d'articles d'habillement	1,11 %	KR
YUE YUEN INDUSTRIAL HLDG XHKG HKD	Fabrication d'articles d'habillement	1,1 %	HK
PEGATRON CORP XTAI TWD	Fabrication de produits informatiques, électroniques et optiques	1,09 %	TW

Informations périodiques pour les produits financiers visés à l'article 8, paragraphes 1, 2 et 2a, du règlement (UE) 2019/2088 et à l'article 6, premier alinéa, du règlement (UE) 2020/852 (non audité) (suite)

Les pourcentages d'investissements du portefeuille présentés ci-dessus ont été évalués le 30/12/2022 et peuvent ne pas être représentatifs de la période de référence.

Quelle était la proportion d'investissements liés à la durabilité ?

Quelle était l'allocation des actifs ?

L'**allocation des actifs** décrit la part des investissements dans des actifs spécifiques.

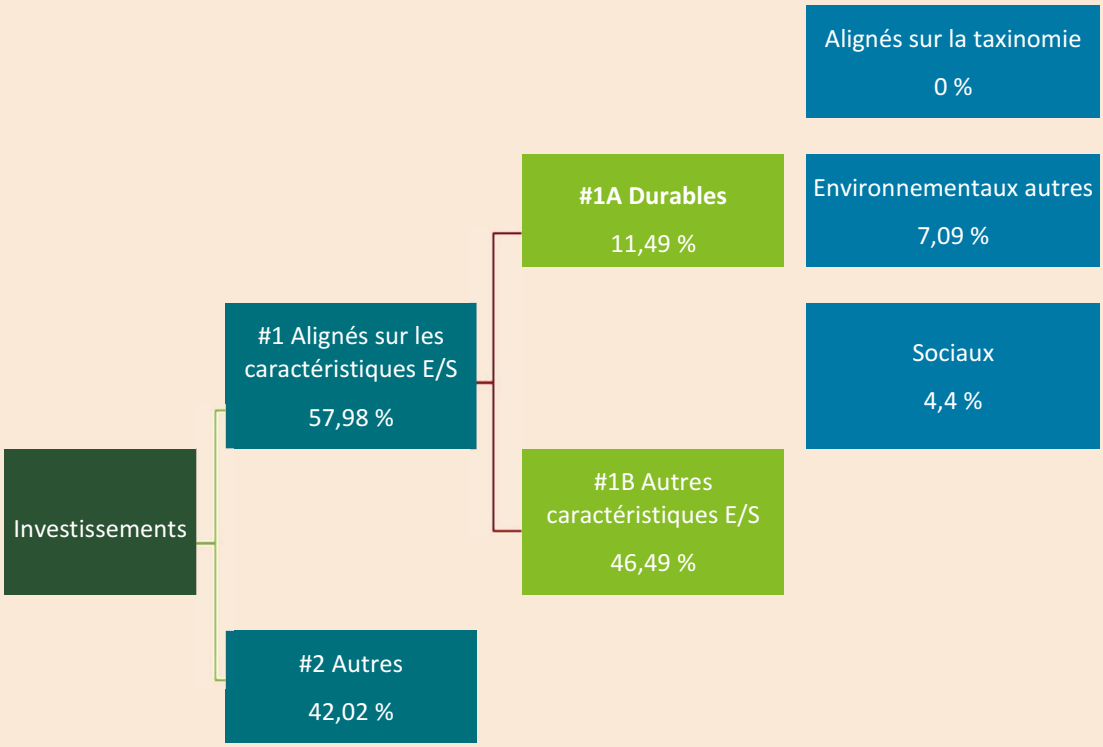

La catégorie **#1 Alignés sur les caractéristiques E/S** inclut les investissements du produit financier utilisés pour atteindre les caractéristiques environnementales ou sociales promues par le produit financier.
La catégorie **#2 Autres** inclut les investissements restants du produit financier qui ne sont ni alignés sur les caractéristiques environnementales ou sociales ni considérés comme des investissements durables.

La catégorie **#1 Alignés sur les caractéristiques E/S** comprend :

- la sous-catégorie **#1A Durables** couvrant les investissements durables sur le plan environnemental et social ;
- la sous-catégorie **#1B Autres caractéristiques E/S** couvrant les investissements alignés sur les caractéristiques environnementales ou sociales qui ne sont pas considérés comme des investissements durables.

L'allocation des actifs réelle a été communiquée sur la base de la moyenne pondérée des actifs à la fin de la période de référence.
Selon l'utilisation potentielle de produits dérivés dans la stratégie d'investissement de ce produit, l'exposition attendue qui est détaillée ci-dessous pourrait être variable dès lors que la valeur de marché des dérivés peut avoir une incidence sur la VL du portefeuille. Pour en savoir plus sur l'utilisation potentielle de produits dérivés par ce produit, veuillez vous reporter à ses documents précontractuels et à sa stratégie d'investissement, décrite dans ces documents.

Dans quels secteurs économiques les investissements ont-ils été réalisés ?

Les investissements du Produit financier ont été réalisés dans les secteurs économiques suivants :

Informations périodiques pour les produits financiers visés à l'article 8, paragraphes 1, 2 et 2a, du règlement (UE) 2019/2088 et à l'article 6, premier alinéa, du règlement (UE) 2020/852 (non audité) (suite)

Secteur principal	Proportion
Autres intermédiations monétaires	8,1 %
Location et exploitation de biens immobiliers propres ou loués	5,9 %
Fabrication de composants électroniques	5,83 %
Fabrication de produits informatiques, électroniques et optiques	4,13 %
Autres services auxiliaires des transports	3,19 %
Fabrication de produits pharmaceutiques de base	3,01 %
Autres publications de logiciels	2,8 %
Assurance vie	2,53 %
Fabrication d'articles d'habillement	2,42 %
Commerce de gros, à l'exception des automobiles et des motocycles	2,26 %
Construction de bâtiments résidentiels et non résidentiels	2,22 %
Brasserie	1,99 %
Activités d'architecture et d'ingénierie ; tests et analyses techniques	1,93 %
Édition de jeux électroniques	1,91 %
Extraction d'autres minerais de métaux non ferreux	1,76 %
Fabrication d'ordinateurs et d'équipements périphériques	1,68 %
Fabrication d'autres machines à usage spécifique n.c.a.	1,64 %
Fabrication de produits azotés et d'engrais	1,58 %
Fabrication de chaussures	1,47 %
Portails web	1,46 %
Commerce de détail de matériels audio/vidéo en magasin spécialisé	1,29 %

Culture et production animale, chasse et services annexes	1,28 %
Commerce de gros de boissons	1,23 %
Fabrication d'articles de sport	1,22 %
Distribution de combustibles gazeux par conduites	1,21 %
Crédit-bail financier	1,19 %
Commerce de détail, sauf véhicules à moteur et motocycles	1,16 %
Commerce et réparation d'automobiles et de motocycles	1,14 %
Transports maritimes et côtiers de fret	1,14 %
Commerce de détail d'équipements automobiles	1,14 %
Fabrication de substances chimiques et de produits chimiques	1,06 %
Raffinage du pétrole	1,04 %
Activités des agents et courtiers d'assurances	1,01 %
Fabrication de véhicules à moteur	1,01 %
Fabrication d'autres produits chimiques inorganiques de base	0,97 %
Fabrication d'articles de joaillerie et bijouterie	0,96 %
Autres octrois de crédit	0,88 %
Fabrication de produits électroniques grand public	0,87 %
Fabrication d'autres produits chimiques organiques de base	0,87 %
Extraction de minerais de fer	0,85 %
Fabrication d'autres produits chimiques n.c.a.	0,8 %
Commerce de gros d'habillement et de chaussures	0,8 %
Génie civil	0,78 %

Fabrication d'autres articles en caoutchouc	0,72 %
Fabrication de tubes, tuyaux, profilés creux et accessoires correspondants en acier	0,7 %
Fabrication de motocycles	0,7 %
Construction de réseaux d'électricité et de télécommunications	0,69 %
Fabrication de pesticides et d'autres produits agrochimiques	0,68 %
Fabrication de moteurs, générateurs et transformateurs électriques	0,68 %
Fabrication de sodas, production d'eau minérale et d'autres eaux en bouteille	0,62 %
Activités de télécommunications par câble	0,61 %
Extraction des minéraux chimiques et d'engrais minéraux	0,6 %
Commerce de gros de minerais et métaux	0,6 %
Assurance non-vie	0,59 %
Fabrication d'équipements d'irradiation médicale, d'équipements électromédicaux et électrothérapeutiques	0,59 %
Activités d'ingénierie	0,56 %
Activités des sociétés holding	0,5 %
Fabrication d'équipements de communication	0,45 %
Fabrication de matériel et d'instruments médicaux et dentaires	0,42 %
Courtage de valeurs mobilières et de marchandises	0,38 %
Cacao, produits du chocolat et confiserie	0,36 %
Transformation du thé et du café	0,35 %
Fabrication de papier et carton ondulés et d'emballages en papier ou en	0,35 %

carton	
Activités liées à l'hôpital	0,34 %
Forge, emboutissage, estampage et laminage, métallurgie des poudres	0,32 %
Activités de soutien aux autres industries extractives	0,29 %
Autres activités d'hébergement social	0,29 %
Conseil informatique	0,28 %
Fabrication d'équipements électriques	0,27 %
Transports aériens de fret	0,27 %
Production d'électricité	0,25 %
Fabrication de machines et équipements n.c.a.	0,24 %
Commerce de voitures et de véhicules automobiles légers	0,21 %
Industrie automobile, remorques et semi-remorques	0,21 %
Fabrication d'emballages en matières plastiques	0,21 %
Activités de télécommunications par satellite	0,19 %
Fabrication d'autres pièces détachées et accessoires pour véhicules motorisés	0,19 %
Intermédiaires du commerce de denrées, boissons et tabac	0,19 %
Fabrication de textiles	0,19 %
Commerce d'électricité	0,19 %
Fonderie de fonte	0,18 %
Fabrication de papier et de carton	0,17 %
Commerce de gros d'autres biens domestiques	0,16 %

Vente de détail de vêtements en magasins spécialisés	0,16 %
Recherche et développement expérimental en biotechnologie	0,16 %
Programmation informatique, conseil et activités connexes	0,15 %
Fabrication de ciment	0,14 %
Activités de programmation et de diffusion télévisuelles	0,14 %
Activités de conditionnement	0,14 %
Fabrication de piles et d'accumulateurs	0,13 %
Fabrication d'équipements électriques et électroniques pour véhicules à moteur	0,13 %
Transformation et conservation de poisson, de crustacés et de mollusques	0,12 %
Autre commerce de détail de biens neufs en magasin spécialisé	0,11 %
Édition de journaux	0,11 %
Activités des agences de voyage	0,1 %
Fabrication de structures métalliques et de parties de structures	0,09 %
Préparation de fibres textiles et filature	0,09 %
Extraction d'hydrocarbures	0,08 %
Commerce de détail d'articles d'horlogerie et de bijouterie en magasin spécialisé	0,07 %
Fabrication d'autres vêtements et accessoires	0,07 %
Activités des agences de travail temporaire	0,06 %
Autres activités auxiliaires aux services financiers, sauf assurance et fonds de pension	0,06 %
Fabrication de produits d'équipement ménager et d'hygiène et d'articles	0,06 %

de toilette	
Commerce de gros de machines pour l'extraction, la construction et le génie civil	0,05 %
Fabrication d'autres produits métalliques n.c.a.	0,05 %
Agences immobilières	0,05 %
Administration de biens immobiliers	0,05 %
Fabrication de machines pour l'exploitation minière, l'extraction et la construction	0,05 %
Autre transformation et conservation de fruits et légumes	0,04 %

Dans quelle mesure les investissements durables ayant un objectif environnemental étaient-ils alignés sur la taxinomie de l'UE ?

Le Produit financier n'a pas tenu compte des critères applicables aux objectifs environnementaux de la taxinomie de l'UE. Le Produit financier n'a pas pris en compte le critère de la taxinomie de l'UE consistant à ne « pas causer de préjudice important ».

Le produit financier investit-il dans des activités liées au gaz fossile et/ou à l'énergie nucléaire qui sont conformes à la taxinomie de l'UE [3] ***?***

Les activités alignées sur la taxinomie sont exprimées en pourcentage :
- **du chiffre d'affaires** pour refléter la part des revenus provenant des activités vertes des sociétés bénéficiaires des investissements ;
- **des dépenses d'investissement** (CapEx) pour montrer les investissements verts réalisés par les sociétés bénéficiaires des investissements, pour une transition vers une économie verte par exemple ;
- des **dépenses d'exploitation** (OpEx) pour refléter les activités

☐Oui

☐ Dans le gaz fossile ☐ Dans l'énergie nucléaire

☒Non

[3] 1 Les activités liées au gaz fossile et/ou à l'énergie nucléaire ne seront conformes à la taxinomie de l'UE que si elles contribuent à limiter le changement climatique (« atténuation du changement climatique ») et ne causent de préjudice important à aucun objectif de la taxinomie de l'UE – voir la note explicative dans la marge de gauche. Les critères complets relatifs aux activités économiques liées au gaz fossile et à l'énergie nucléaire qui respectent la taxinomie de l'UE figurent dans le Règlement délégué (UE) 2022/1214 de la Commission européenne.

opérationnelles vertes des sociétés bénéficiaires des investissements.

Les deux graphiques ci-dessous font apparaitre en vert le pourcentage minimal d'investissements alignés sur la taxinomie de l'UE. Étant donné qu'il n'existe pas de méthodologie appropriée pour déterminer l'alignement des obligations souveraines* sur la taxinomie, le premier graphique montre l'alignement sur la taxinomie par rapport à tous les investissements du produit financier, y compris les obligations souveraines, tandis que le deuxième graphique représente l'alignement sur la taxinomie uniquement par rapport aux investissements du produit financier autres que les obligations souveraines.

1. Alignement des investissements sur la taxinomie, **obligations souveraines incluses***

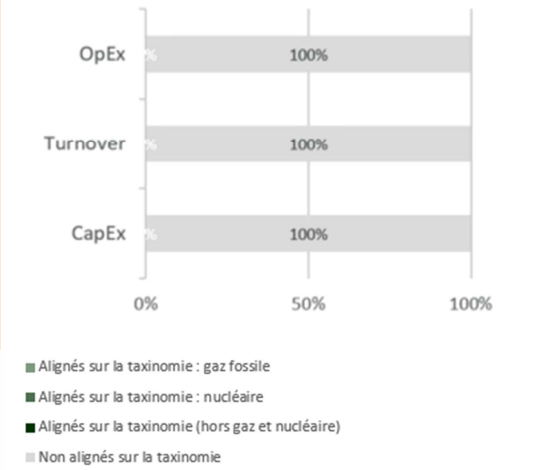

2. Alignement des investissements sur la taxinomie, **hors obligations souveraines***



** Aux fins de ces graphiques, les « obligations souveraines » comprennent toutes les expositions souveraines.*

Pour respecter la taxinomie de l'UE, les critères relatifs au **gaz fossile** incluent des limitations des émissions et le passage à une énergie entièrement renouvelable ou aux carburants sobres en carbone d'ici la fin 2035. Pour **l'énergie nucléaire**, les critères incluent des règles exhaustives de sécurité et de gestion des déchets.

Les **activités habilitantes** permettent directement à d'autres activités de contribuer de manière substantielle à la réalisation d'un objectif environnemental.

Les **activités transitoires** sont des activités pour lesquelles il n'existe pas encore de solutions de remplacement sobres en carbone et, entre autres, dont les niveaux d'émissions de gaz à effet de serre correspondent aux meilleures performances réalisables.

- ***Quelle était la part des investissements réalisés dans des activités transitoires et habilitantes ?***

Le Produit financier n'a pas tenu compte des critères applicables aux objectifs environnementaux de la taxinomie de l'UE. Le Produit financier n'a pas pris pas en compte le critère de la taxinomie de l'UE consistant à ne « pas causer de préjudice important ».

- ***Où se situe le pourcentage d'investissements alignés sur la taxinomie de l'UE par rapport aux périodes de référence précédentes ?***

Non applicable.

représente des investissements durables ayant un objectif environnemental qui **ne tiennent pas compte des critères** applicables aux activités économiques durables sur le plan environnemental au titre du règlement (UE) 2020/852.

Quelle était la part d'investissements durables ayant un objectif environnemental non alignés sur la taxinomie de l'UE ?

La proportion des investissements durables ayant un objectif environnemental qui ne sont pas alignés sur la taxinomie de l'UE s'élève à 7,09 % pour ce Produit financier sur la période de référence.

Les entreprises bénéficiaires des investissements ayant un objectif durable sur le plan environnemental au titre du SFDR contribuent à soutenir les ODD des Nations Unies ou la transition vers la décarbonation de l'économie sur la base de critères définis tels que décrits ci-dessus. Ces critères s'appliquant aux émetteurs diffèrent des critères d'examen technique définis dans la taxinomie de l'UE s'appliquant aux activités économiques.

Quelle était la part d'investissements durables sur le plan social ?

Pendant la période de référence, le Produit financier a investi dans 4,4 % d'investissements durables ayant un objectif social.

Quels étaient les investissements inclus dans la catégorie « Autres », quelle était leur finalité et existait-il des garanties environnementales ou sociales minimales ?

Les investissements restants « Autres » représentaient 42,02 % de la Valeur liquidative du Produit financier.

Selon les termes de l'annexe précontractuelle, les « autres » actifs peuvent avoir consisté en :

- des placements liquides et quasi-liquides, à savoir des dépôts bancaires, des instruments du marché monétaire éligibles et des fonds du marché monétaire utilisés pour gérer la liquidité du Produit financier, et ;
- d'autres instruments éligibles au Produit financier et qui ne répondent pas aux critères environnementaux et sociaux décrits dans la présente annexe. Ces actifs peuvent être des instruments de fonds propres, des placements en produits dérivés et des organismes de placement collectif qui ne promeuvent pas les caractéristiques environnementales ou sociales et qui sont utilisés pour atteindre l'objectif financier et/ou pour des besoins de diversification et/ou de couverture du Produit financier.

Les garanties environnementales ou sociales ont été appliquées et évaluées sur tous les « autres » actifs, à l'exception (i) des produits dérivés qui ne sont pas mono-émetteurs, (ii) des OPCVM et/ou OPC gérés par une autre société de gestion et (iii) des placements liquides et quasi-liquides décrits ci-dessus.

Quelles mesures ont été prises pour respecter les caractéristiques environnementales et/ou sociales au cours de la période de référence ?

En 2022, le Produit financier a renforcé les politiques d'exclusion appliquées, y ajoutant de nouvelles exclusions liées au pétrole et au gaz non conventionnels, principalement (i) les sables bitumineux, ce qui suppose l'exclusion de sociétés pour lesquelles les sables bitumineux représentent plus de 5 % de la production mondiale de sables bitumineux ; (ii) le gaz de schiste / les techniques de fracturation, avec exclusion des acteurs qui produisent moins de 100 000 barils équivalent pétrole par jour et dont plus de 30 % de la production totale provient de la fracturation ; et (ii) l'Arctique, avec un désinvestissement des sociétés qui dégagent plus de 10 % de leur production de la région du Programme de surveillance et d'évaluation de l'Arctique (AMAP) ou représentant plus de 5 % de la production globale totale de l'Arctique. De plus amples informations concernant ces renforcements sont peuvent être consultées à l'adresse : https://www.axa-im.com/our-policies-and-reports

Quelle a été la performance de ce produit financier par rapport à l'indice de référence ?

Les **indices de référence** sont des indices permettant de mesurer si le produit financier atteint les caractéristiques environnementales ou sociales qu'il promeut.

Non applicable.