Annexe

Informations périodiques pour les produits financiers visés à l'article 8, paragraphes 1, 2 et 2 bis, du règlement (UE) 2019/2088 et à l'article 6, premier alinéa, du règlement (UE) 2020/852

Dénomination du produit : Dorval Convictions PEA **Identifiant d'entité juridique :** 969500PAI63ZF4I7C377

Caractéristiques environnementales et/ou sociales

Par **investissement durable**, on entend un investissement dans une activité économique qui contribue à un objectif environnemental ou social, pour autant qu'il ne cause de préjudice important à aucun de ces objectifs et que les sociétés dans lesquelles le produit financier a investi appliquent des pratiques de bonne gouvernance

La **taxinomie de l'UE** est un système de classification institué par le règlement (UE) 2020 /852, qui dresse une liste d'**activités économiques durables sur le plan environnemental**. Ce règlement ne comprend pas de liste d'activités économiques durables sur le plan social. Les investissements durables ayant un objectif environnemental ne sont pas nécessairement alignés sur la taxinomie

Ce produit financier avait-il un objectif d'investissement durable ? *[cocher et compléter comme il convient; le pourcentage représente l'engagement minimal en faveur d'investissements durables]*

☐ **Oui**	☒ **Non**
☐ Il a réalisé des **investissements durables ayant un objectif environnemental :_____%**	☒ Il **promouvait des caractéristiques environnementales et/ ou sociales (E/S)** et bien qu'il n'ait pas eu d'objectif d'investissement durable, il présentait une proportion de 70,17% d'investissements durables
☐ Dans des activités économiques qui sont considérées comme durables sur le plan environnemental au titre de la taxinomie de l'UE	☒ ayant un objectif environnemental et réalisés dans des activités économiques qui sont considérées comme durables sur le plan environnemental au titre de la taxinomie de l'UE
☐ Dans des activités économiques qui ne sont pas considérées comme durables sur le plan environnemental au titre de la taxinomie de l'UE	☒ ayant un objectif environnemental dans des activités économiques qui ne sont pas considérées comme durables sur le plan environnemental au titre de la taxinomie de l'UE
	☐ ayant un objectif social
☐ Il a réalisé des **investissements durables ayant un objectif social:____%**	☐ Il promouvait des caractéristiques E/S, mais **n'a pas réalisé d'investissements durables**

Les **indicateurs de durabilité** permettent de mesurer la manière dont les caractéristiques environnementales ou sociales promues par le produit financier sont atteintes

Dans quelle mesure les caractéristiques environnementales et/ou sociales promues par ce produit financier ont-elles été atteintes?

L'objectif d'investissement du Fonds doit conduire à une surperformance de façon continue sur ces deux indicateurs extra-financiers par rapport à son univers d'investissement, ce qui a été le cas lors de l'exercice :

- **Signataires du Pacte Mondial de l'ONU :** pourcentage des sociétés ayant signé le Pacte Mondial de l'ONU pondéré du poids des sociétés présentes dans le périmètre étudié.

- **Intégration des critères RSE dans la rémunération des dirigeants :** pourcentage des entreprises qui intègrent des critères extra-financiers dans la rémunération des dirigeants pondéré du poids des sociétés présentes dans le périmètre étudié.

Le Fonds suit également les indicateurs extra-financiers additionnels suivants :

- **Intensité carbone (tCO_2e/M$ de chiffre d'affaires) :** quantité en tonnes d'émissions de carbone Scope 1[1] et 2[2] (émissions directes) par million de dollars de chiffre d'affaires réalisé pondéré du poids des sociétés présentes dans le périmètre étudié. Cet indicateur ne tient pas compte du Scope 3[3] (émissions indirectes).
- **Objectifs de réductions des émissions de carbone :** pourcentage des entreprises ayant un objectif quantitatif et explicite de réduction de leurs émissions de carbone pondéré du poids des sociétés présentes dans le périmètre étudié.
- **Promotion de la diversité :** pourcentage des entreprises ayant mis en place des actions pour développer la diversité au sein de leurs effectifs pondéré du poids des sociétés présentes dans le périmètre étudié.
- **Taux d'indépendance du Conseil d'Administration :** pourcentage des membres du Conseil d'Administration (CA) respectant les critères d'indépendance de MSCI pondéré du poids des sociétés présentes dans le périmètre étudié.
- **Note ESG :** au travers de la notation extra-financière définie par la méthodologie interne développée par Dorval Asset Management pondérée du poids des sociétés présentes dans le périmètre étudié

[1] Les émissions de scope 1 concernent les émissions émises directement par l'entreprise dans le cadre de son activité

[2] Les émissions de scope 2 concernent les émissions émises indirectement par l'entreprise via sa consommation en énergie

[3] Les émissions de scope 3 concernent les émissions émises indirectement lors des différentes étapes du cycle de vie du produit (approvisionnement, transport, utilisation, fin de vie, etc.)

Quelle a été la performance des indicateurs de durabilité?

Indicateur	Définition	Evaluation ESG		
		Fonds	Univers	Δ
Intensité carbone (tCO_2e/M$ de chiffre d'affaires)	Quantité en tonnes d'émissions de carbone Scope 1 et 2 (émissions directes) par million de dollars de chiffre d'affaires réalisé pondérée du poids des sociétés présentes dans le périmètre étudié.	176.8	148.7	+19%
Objectifs de réductions des émissions de carbone	Pourcentage des entreprises ayant un objectif quantitatif et explicite de réduction de leurs émissions de carbone pondéré du poids des sociétés présentes dans le périmètre étudié.	97%	56%	1.7x
Promotion de la diversité	Pourcentage des entreprises ayant mis en place des actions pour développer la diversité au sein de leurs effectifs pondéré du poids des sociétés présentes dans le périmètre étudié.	96%	51%	1.9x
Taux d'indépendance du Conseil d'Administration	Pourcentage des membres du Conseil d'Administration (CA) respectant les critères d'indépendance de MSCI pondéré du poids des sociétés présentes dans le périmètre étudié.	85%	74%	1.1x
Intégration des critères RSE dans la rémunération des dirigeants	Pourcentage des entreprises qui intègrent des critères extra-financiers dans la rémunération des dirigeants pondéré du poids des sociétés présentes dans le périmètre étudié.	79%	36%	2.2x
Signataires du Pacte Mondial de l'ONU	Pourcentage des sociétés ayant signé le Pacte Mondial de l'ONU pondéré du poids des sociétés présentes dans le périmètre étudié.	85%	38%	2.2x

NOTATION - METHODOLOGIE PROPRIETAIRE

80.4

	ESG	E	S	G	Couverture
Fonds	80.4	88.8	79.7	77.6	100%
Univers d'investissement	70.2	75.1	61.7	73.8	100%
Ecart en %	+15%	+18%	+29%	+5%	0%

Couverture : Calculée en pourcentage de l'actif hors liquidités

Les **principales incidences négatives** correspondent aux incidences négatives les plus significatives des décisions d'investissement sur les facteurs de durabilité liés aux questions environnementales, sociales et de personnel, au respect des droits de l'homme et à la lutte contre la corruption et les actes de corruption.

...et par rapport aux périodes précédentes?

Indicateur	Définition	Evaluation ESG			Couverture		Evaluation ESG N-1 & N-2			
							2021		2020	
		Fonds	Univers	Δ	Fonds	Univers	Fonds	Univers	Fonds	Univers
Intensité carbone (tCO2e/M$ de chiffre d'affaires)	Quantité en tonnes d'émissions de carbone Scope 1 et 2 (émissions directes) par million de dollars de chiffre d'affaires réalisé pondérée du poids des sociétés présentes dans le périmètre étudié.	176.8	148.7	+19%	100%	98%	193.1	146.6	171.9	179.2
Objectifs de réductions des émissions de carbone	Pourcentage des entreprises ayant un objectif quantitatif et explicite de réduction de leurs émissions de carbone pondéré du poids des sociétés présentes dans le périmètre étudié.	97%	56%	1.7x	100%	94%	94%	55%	87%	52%
Promotion de la diversité	Pourcentage des entreprises ayant mis en place des actions pour développer la diversité au sein de leurs effectifs pondéré du poids des sociétés présentes dans le périmètre étudié.	96%	51%	1.9x	100%	100%	94%	47%	83%	43%
Taux d'indépendance du Conseil d'Administration	Pourcentage des membres du Conseil d'Administration (CA) respectant les critères d'indépendance de MSCI pondéré du poids des sociétés présentes dans le périmètre étudié.	85%	74%	1.1x	100%	98%	85%	73%	85%	73%
Intégration des critères RSE dans la rémunération des dirigeants	Pourcentage des entreprises qui intègrent des critères extra-financiers dans la rémunération des dirigeants pondéré du poids des sociétés présentes dans le périmètre étudié.	79%	36%	2.2x	100%	94%	67%	26%	45%	17%
Signataires du Pacte Mondial de l'ONU	Pourcentage des sociétés ayant signé le Pacte Mondial de l'ONU pondéré du poids des sociétés présentes dans le périmètre étudié.	85%	38%	2.2x	100%	100%	84%	39%	74%	37%

Quels étaient les objectifs des investissements durables que le produit financier entendait notamment réaliser et comment les investissements durables effectués y ont-ils contribué ?

Le Fonds visait à investir a minima 20% de son actif net dans des investissements durables[4]. Ces investissements s'inscrivent de fait dans la stratégie de gestion et permettent de contribuer à la réalisation de la performance extra-financière recherchée par ce Fonds.

Au 30/12/2022, le Fonds détenait 70,17% d'investissements durables.

Dans quelle mesure les investissements durables que le produit financier a notamment réalisés n'ont-ils pas causé de préjudice important à un objectif d'investissement durable sur le plan environnemental ou social ?

Toutes les valeurs de l'univers d'investissement ont été évaluées au regard des incidents négatives principales (Principal Adverse Impacts – « PAI »), à travers 6 des 14 indicateurs principaux caractérisant une incidence négative en matière de durabilité. Ces 6 indicateurs ont été intégrés dans la méthodologie de notation extra-financière propriétaire de Dorval Asset Management au cours de l'exercice. Il s'agit des indicateurs suivants :

- Emissions de gaz à effet de serre (périmètres 1, 2 et 3)
- Exposition au secteur des énergies fossiles
- Part des émetteurs concernés par une violation des principes du Pacte Mondial de l'ONU et des principes directeurs de l'OCDE
- Part des investissements liés au secteur des armements controversés (mines antipersonnel, armes à sous-munition, armes chimiques et biologiques)

[4] La définition de l'investissement durable selon Dorval Asset Management est disponible sur son site internet à cette adresse https://site-dorval-production.s3.fr-par.scw.cloud/uploads/Definition_investissement_durable_Dorval_AM_a66592cdc3.pdf

- Diversité des conseils d'administration (ratio hommes/femmes)

Les 8 autres ont été intégrés début 2023 dans le modèle propriétaire de Dorval Asset Management.

Là encore, le système de notation est conforté par les politiques d'exclusion et de gestion des controverses de Dorval Asset Management.

L'application du système de notation extra-financière et des politiques d'exclusion et de gestion des controverses est donc cohérente avec l'objectif de ne pas causer de préjudice important aux objectifs environnementaux et sociaux

Comment les indicateurs concernant les incidences négatives ont-ils été pris en considération?

La taxinomie de l'UE établit un principe consistant à «ne pas causer de préjudice important» en vertu duquel les investissements alignés sur la taxinomie ne devraient pas causer de préjudice important aux objectifs de la taxinomie de l'UE et s 'accompagne de critères spécifiques de l'Union.

Le principe consistant à «ne pas causer de préjudice important» s'applique uniquement aux investissements sous-jacents au produit financier qui prennent en compte les critères de l'Union européenne en matière d'activités économiques durables sur le plan environnemental. Les investissements sous-jacents à la portion restante de ce produit financier ne prennent pas en compte les critères de l'Union en matière d'activités économiques durables sur le plan environnemental.

Concrètement, à chaque indicateur « PAI » correspond un malus qui sanctionne la notation extra-financière des émetteurs concernés.

Tous les émetteurs qui, à travers la note extra-financière qui leur est attribuée, ne respectent pas les seuils minimaux sur les piliers environnementaux et sociaux (en plus des minima fixés sur le pilier de gouvernance et sur la note de synthèse ESG) sont exclus de l'univers d'investissement au même titre que toutes les valeurs frappées par l'application des politiques de gestion des controverses et d'exclusion de la société de gestion.

A l'inverse, toutes les valeurs reconnues comme « investissement durable » bénéficient de bonus sur les piliers environnementaux et sociaux, en plus du pilier de gouvernance.

Au global, a minima 20% des valeurs de l'univers d'investissement sont exclues de l'univers éligible.

Les investissements durables étaient-ils conformes aux principes directeurs de l'OCDE à l'intention des entreprises multinationales et aux

principes directeurs des Nations unies relatifs aux entreprises et aux droits de l'homme? Description détaillée:

Les politiques d'exclusion[5] et de gestion des controverses[6] strictes assurent l'adéquation des investissements avec les principes directeurs de l'OCDE à l'intention des entreprises multinationales et aux principes directeurs des Nations-Unies relatifs aux entreprises et aux droits de l'homme. Concrètement, une société considérée comme non-conforme à ces principes sur la base des données utilisées ne pourrait être investie.

Comment ce produit financier a-t-il pris en considération les principales incidences négatives sur les facteurs de durabilité?

Le produit financier a pris en considération les principales incidences négatives sur les facteurs de durabilité en appliquant sa politique ISR et d'exclusions sectorielles et/ou les autres piliers de son approche d'investissement responsable. Ces derniers sont détaillés dans la déclaration relative à la transparence des incidences négatives en matière de durabilité de la société de gestion (la « Déclaration de prise en compte des PAI »). Au 30/12/2022, la méthodologie propriétaire de notation ESG intègre les principales incidences négatives via un système de bonus/malus de manière à influencer sur les décisions d'investissement.

Quels ont été les principaux investissements de ce produit financier?

La liste comprend les investissements constituant **la plus grande proportion d'investissements** du produit financier au cours de la période de référence, à savoir :

Top 10 Actions | Positions actives	Pays	Secteur	Poids	
			Fonds	Indice
ASML HOLDING	Pays-Bas	Technologie	5.9%	3.6%
LINDE PLC	Irlande	Matériaux de base	4.7%	2.7%
BNP PARIBAS	France	Sociétés financières	4.5%	1.1%
VINCI	France	Industries	3.4%	0.9%
TOTAL ENERGIES	France	Pétrole et Gaz	2.9%	2.7%
BMW	Allemagne	Services aux consommateurs	2.8%	0.5%
SAP AG	Allemagne	Technologie	2.8%	1.7%
SIEMENS AG	Allemagne	Industries	2.7%	1.7%
SANOFI	France	Santé	2.5%	1.8%
CREDIT AGRICOLE	France	Sociétés financières	2.5%	0.0%

Source Rapport mensuel DC au 30/12/2022

[5] https://www.dorval-am.com/investissement-responsable/notre-expertise-esg#Documentation-ESG

[6] https://www.dorval-am.com/investissement-responsable/notre-expertise-esg#Documentation-ESG

Quelle était la proportion d'investissements liés à la durabilité?

Au 30/12/2022, la proportion d'investissements liés à la durabilité était de 70,17%.

Pour être conforme à la taxinomie de l'UE, les critères applicables au **gaz fossile** comprennent des limitations des émissions et le passage à l'électricité d'origine intégralement renouvelable ou à des carburants à faible teneur en carbone d'ici à la fin de 2035.
En ce qui concerne l'énergie nucléaire, les critères comprennent des règles complètes en matière de sûreté nucléaire et de gestion des déchets.

Les **activités habilitantes** permettent directement à d'autres activités de contribuer de manière substantielle à la réalisation d'un objectif environnemental.

Les **activités transitoires** sont des activités pour lesquelles il n'existe pas encore de solutions de remplacement sobres en carbone et, entre autres, dont les niveaux d'émission de gaz à effet de serre correspondent aux meilleures performances réalisables.

Quelle était l'allocation des actifs ?

[Inclure uniquement les cases pertinentes, supprimer celles qui ne le sont pas pour le produit financier]



La catégorie **#1 Alignés sur les caractéristiques E/S** inclut les investissements du produit financier utilisés pour atteindre les caractéristiques environnementales ou sociales promues par le produit financier.
La catégorie **#2 Autres** inclut les investissements restants du produit financier qui ne sont ni alignés sur les caractéristiques environnementales ou sociales ni considérées comme des investissements durables.
La catégorie **#1 Alignés sur les caractéristiques E/S** comprend :
- La sous-catégorie **#1A Durables** couvrant les investissements durables ayant des objectifs environnementaux ou sociaux ;
- La sous-catégorie **#1B Autres caractéristiques E/S** couvrant les investissements alignés sur les caractéristiques environnementales ou sociales qui ne sont pas considérés comme des investissements durables.

Dans quels secteurs économiques les investissements ont-ils été réalisés?

Cf. graphique ci-dessus sur les principaux investissements.

Dans quelle mesure les investissements durables ayant un objectif environnemental étaient-ils alignés sur la taxinomie de l'UE?

3,28% des investissements durables ayant un objectif environnemental était aligné sur la Taxonomie de l'Union européenne.

Le produit financier a-t-il investi dans des activités liées au gaz fossile et/ou à l'énergie nucléaire conformes à la taxinomie de l'UE ?

☐ Oui :

- ☐ Dans le gaz fossile
- ☐ Dans l'énergie nucléaire

☒ Non

Sur la base des données actuellement disponibles, le Fonds ne peut fournir d'information sur la part d'investissement dans des activités liées au gaz fossible et/ou à l'énergie nucléaire conformes à la Taxonomie de l'UE au cours de l'exercice précédent.

[Inclure la note pour les produits financiers visés à l'article 6, premier alinéa, du règlement {UE} 2020/852]

Les activités alignées sur la taxonomie sont exprimées en pourcentage:
- du **chiffre d'affaires** pour refléter la part des revenus provenant des activités vertes des sociétés dans lesquelles le produit financier a investi ;
- des **dépenses d'investissement** (CapEx) pour montrer les investissements verts réalisés par les sociétés dans lesquelles le produit financier a investi, pour une transition vers une économie verte par exemple;
- des **dépenses d'exploitation (OpEx)** pour refléter les activités opérationnel les vertes des sociétés bénéficiaires des investissements.

Le symbole représente des investissements durables ayant un objectif environnemental qui **ne tiennent pas compte des critères** en matière d'activités économiques durables sur le plan environnemental au titre du règlement (EU) 2020/852.

---

[1] Les activités liées au gaz fossile et/ou au nucléaire ne seront conformes à la taxinomie de l'UE que si elles contribuent à limiter le changement climatique (« atténuation du changement climatique ») et ne causent de préjudice important à aucun objectif de la taxinomie de l'UE – voir la note explicative dans la marge de gauche. L'ensemble des critères applicables aux activités économiques dans les secteurs du gaz fossile et de l'énergie nucléaire qui sont conformes à a taxinomie de l'UE sont définis dans le règlement délégué (UE) 2022/1214 de la Commission.

Les graphiques ci-dessous font apparaître en vert le pourcentage d'investissements alignés sur la taxinomie de l'UE. Étant donné qu'il n'existe pas de méthodologie appropriée pour déterminer l'alignement des obligations souveraines* sur la taxinomie, le premier graphique montre l'alignement sur la taxinomie par rapport à tous les investissements du produit financier, y compris les obligations souveraines, tandis que le deuxième graphique représente l'alignement sur la taxinomie uniquement par rapport aux investissements du produit financier autres que les obligations souveraines.

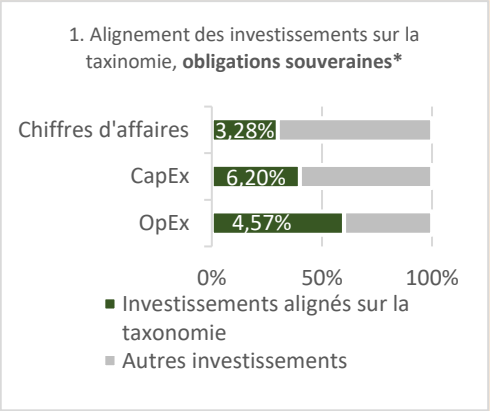

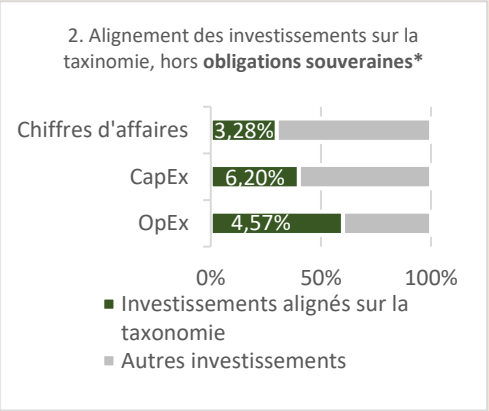

*Aux fins de ces graphiques, les «obligations souveraines» comprennent toutes les expositions souveraines.

- ***Quelle était la proportion d'investissements réalisés dans des activités transitoires et habilitantes?***

Sur la base des données actuellement disponibles, le Fonds ne peut fournir d'information sur une part minimale d'investissement dans des activités transitoires et habilitantes.

- ***Comment le pourcentage d'investissements alignés sur la taxinomie de l'UE a-t-il évolué par rapport aux périodes de référence précédentes?***

NA

Quelle était la proportion d'investissements durables ayant un objectif environnemental qui n'étaient pas alignés sur la taxinomie de l'UE?

66,89% des investissements durables ayant un objectif environnemental n'étaient pas alignés sur la Taxonomie de l'Union européenne.

Quelle était la proportion d'investissements durables sur le plan social?

0%

Quels étaient les investissements inclus dans la catégorie «autres», quelle était leur finalité, et des garanties environnementales ou sociales minimales s'appliquaient-elles à eux ?

Les investissements inclus dans la catégorie « autres » sont des TCN et des OPCVM.

Les investissements en TCN respectent l'appartenance des émetteurs à la liste des valeurs éligibles ESG de Dorval AM et permettent une rémunération attractive de la trésorerie du fonds. Par ailleurs, la partie investie en OPCVM répond à une diversification de la gestion.

Quelles mesures ont été prises pour atteindre les caractéristiques environnementales et/ou sociales au cours de la période de référence?

Dans le cadre de son engagement individuel en tant qu'actionnaire, Dorval Asset Management, au nom de Dorval Convictions PEA, a participé à 100% des assemblées générales des sociétés dans laquelle elle a investi, correspondant à 1046 résolutions votables.

Dorval Asset Management a également pris part à 12 engagements collaboratifs au cours de l'exercice (se référer au rapport d'engagement disponible sur le site pour le détail) dont les suivantes :

1. Participation a deux campagnes dirigées par le CDP en 2022 afin d'inciter les entreprises sélectionnées à prendre en compte les enjeux, sociaux et de gouvernance dans leurs communications ;
2. Signature de la déclaration mondiale des investisseurs aux gouvernements sur la crise climatique, coordonnée par les 7 partenaires fondateurs de The Investor Agenda. Par ce moyen, les investisseurs signataires exhortent les gouvernements du monde entier à rapidement mettre en œuvre des actions politiques leur permettant d'investir efficacement pour répondre à la crise climatique.
3. Participation à la campagne Sprint Net Zéro initiée par Trusteam finance en octobre 2022 à travers la plateforme collaborative des PRI. Cette campagne visait à inciter plus d'une trentaine d'entreprises à prendre des engagements en faveur du Net Zero, à travers la mise en place d'objectifs de réduction de leurs émissions de carbone ainsi que leurs validations auprès du SBTi. Dorval Asset Management a contribué à l'initiative en tant que leader pour deux sociétés (ASM International et Caixabank) et en tant que co-signataires

auprès des autres entreprises. Les 10 sociétés ciblées ont été : ASM International, Caixabank, AMS, Bigben Interactive, Edenred, Stellantis, ArcerlorMittal SA, The Walt Disney Company, Tractor Supply Company et Wienerberger AG.

4. En décembre 2022, Dorval Asset Management s'est allié avec 26 grands investisseurs français représentant plus de 2 000 milliards d'euros d'actifs sous gestion, à travers l'envoi d'une lettre au président du conseil d'administration d'Engie. L'envoi de cette lettre est intervenu dans le cadre de l'Initiative Climate Action 100+. Cette lettre demandait des précisions sur de nombreux sujets environnementaux tels que le plan de transition du groupe, sa stratégie de sortie du charbon, l'alignement avec un scénario 1,5°C, ainsi que sur ses impacts sur la biodiversité.