Modèle d'informations périodiques pour les produits financiers visés à l'article 8, paragraphes 1, 2 et 2 *bis*, du règlement (UE) 2019/2088 et à l'article 6, premier alinéa, du règlement (UE) 2020/852

Dénomination du produit: ANTIOKEIA
Identifiant d'entité juridique : 969500Q1AVQ03W1CRM08

Par **investissement durable**, on entend un investissement dans une activité économique qui contribue à un objectif environnemental ou social, pour autant qu'il ne cause de préjudice important à aucun de ces objectifs et que les sociétés bénéficiaires des investissements appliquent des pratiques de bonne gouvernance.

La **taxinomie de l'UE** est un système de classification institué par le règlement (UE) 2020/852, qui dresse une liste**d'activités économiques durables sur le plan environnemental**. Ce règlement ne dresse pas de liste d'activités économiques durables sur le plan social. Les investissements durables ayant un objectif environnemental ne sont pas nécessairement alignés sur la taxinomie.

Caractéristiques environnementales et/ou sociales

Ce produit financier a-t-il un objectif d'investissement durable ?

●● ☐ **Oui**

- ☐ Il a réalisé des **investissements durables ayant un objectif environnemental :** ___%
  - ☐ dans des activités qui sont considérées comme durables sur le plan environnemental au titre de la taxinomie de l'UE
  - ☐ dans des activités économiques qui ne sont pas considérées comme durables sur le plan environnemental au titre de la taxinomie de l'UE
- ☐ Il a réalisé des **investissements durables ayant un objectif social :** ___%

●○ ☒ **Non**

- ☒ Il promouvait des **caractéristiques environnementales et/ou sociales (E/S)** et bien qu'il n'ait pas eu d'objectif d'investissement durable, il présentait une proportion de 76,35 % d'investissements durables.
  - ☐ ayant un objectif environnemental dans des activités économiques qui sont considérées comme durables sur le plan environnemental au titre de la taxinomie de l'UE
  - ■ ayant un objectif environnemental dans des activités économiques qui ne sont pas considérées comme durables sur le plan environnemental au titre de la taxinomie de l'UE
  - ■ ayant un objectif social
- ☐ Il promouvait des caractéristiques E/S, mais **n'a pas réalisé d'investissements durables**

Les **indicateurs de durabilité** permettent de mesurer la manière dont les caractéristiques environnemental es ou sociales promues par le produit financier sont atteintes.

Dans quelle mesure les caractéristiques environnementales et/ou sociales promues par ce produit financier ont-elles été atteintes ?

Les caractéristiques environnementales et sociales promues par le FCP sont atteintes via la methodologie employée pour séléctionner les titres qui la compose. En effet, l'équipe ISR à validé l'entierté des émetteurs présents dans le FCP au travers d'une analyse qualitative et/ou quantitative. Celle-ci intègre une dimension environnementale (prise en compte de la lutte contre le changement climatique, la

préservation de la biodiversité, la gestion de l'eau et des déchets, etc) et une dimension sociale au travers des enjeux sociaux et sociétaux tels que la gestion des conditions de travail, le bien-être des collaborateurs, le dialogue social, les compétences des salariés, la gestion des restructurations. Parmi les enjeux sociétaux, on retrouve le respect des droits de l'Homme, les relations avec les communautés locales, la gestion de la chaine de valeur (amont et aval), l'éthique des affaires.

Quelle a été la performance des indicateurs de durabilité ?

Les indicateurs de durabilité témoignant une performance abrégeable au niveau du fonds sont l'intensité carbone du portefeuille par M€ de CA et la fréquence du taux d'accidents des entreprises présentes en portefeuille

Intensité carbone à fin 2022 : 187,47 tCO2e/M€ de CA

Taux de fréquence des accidents à fin 2022 : 0,63 accident par 200 000h travaillées

Quels étaient les objectifs des investissements durables que le produit financier entendait partiellement réaliser et comment l'investissement durable a-t-il contribué à ces objectifs ?

L'historique de ces indicateurs n'est pas disponible pour ce fonds.

Dans quelle mesure les investissements durables que le produit financier a partiellement réalisé n'ont-ils pas causé de préjudice important à un objectif d'investissement durable sur le plan environnemental ou social ?

Le fonds promouvait des caractéristiques environnementales et sociales (E/S) et, bien qu'il n'ait pas eu pour objectif l'investissement durable, il présentait une proportion minimale de 25% d'investissements durables. L'équipe ISR veille à la bonne application de la méthodologie de l'investissement durable définie par Meeschaert AM dans le cadre de SFDR, ce qui permet au fonds d'atteindre son objectif d'investissement durable.

Les **principales incidences négatives** correspondent aux incidences négatives lesplus significatives des décisions d'investissement sur lesfacteurs de durabilité liés aux questions environnementales, sociales et de personnel, au respect des droits de l'homme et à la lutte contre la corruption et les actes de corruption.

Comment les indicateurs concernant les incidences négatives ont-ils été pris en considération ?

Les PAI sont monitorés à l'aide de notre fournisseur de données ISS ESG, les équipes de recherche ISR ont formalisé des seuils minimaux afin de prendre en considération les incidences négatives des investissements. A ce jour, des sociétés n'ont pas été intégrées à la définition d'investissement durable bien qu'elles présentaient une contribution environnementale et/ou sociale car elles ne respectaient pas les seuils fixés.

Les investissements durables étaient-ils conformes aux principes directeurs de l'OCDE à l'intention des entreprises multinationales et aux principes directeurs des Nations unies relatifs aux entreprises et aux droits de l'homme ? Description détaillée :

À travers la prise en compte des 14 PAI obligatoires, et notamment l'utilisation des 2 PAI suivants, les investissements durables de ce produit financier sont conformes aux principes directeurs de l'OCDE :

- Violation des principes du Pacte mondial des Nations Unies et des principes directeurs de l'OCDE à l'intention des entreprises multinationales.

- Absence de processus et de mécanismes de contrôle du respect des principes des Nations Unies et des Principes directeurs de l'OCDE à l'intention des entreprises multinationales.

La taxinomie de l'UE établit un principe consistant à «ne pas causer de préjudice important » en vertu duquel les investissements alignés sur la taxinomie ne devraient pas causer de préjudice important aux objectifs de la taxinomie de l'UE et qui s'accompagne de critères spécifiques de l'UE.

Le principe consistant à «ne pas causer de préjudice important » s'applique uniquement aux investissements sous-jacents au produit financier qui prennent en compte les critères de l'Union européenne en matière d'activités économiques durables sur le plan environnemental.

Les investissements sous-jacents à la portion restante de ce produit financier ne prennent pas en compte les critères de l'Union européenne en matière d'activités économiques durables sur le plan environnemental.

Comment ce produit financier a-t-il pris en considération les principales incidences négatives sur les facteurs de durabilité ?

Le principe de DNSH qui prend en considération les principales incidences négatives sur les facteurs de durabilité a été intégré par Meeschaert AM grâce aux 14 PAI obligatoires ainsi qu'au suivi des controverses. Pour renforcer sa méthodologie de prise en compte des incidences négatives, Meeschaert AM a défini des seuils, lorsque cela était possible, et des engagements afin renforcer les taux de couverture et échanger sur les pratiques des entreprises. Si les valeurs ne respectent pas les seuils, elles ne seront pas définies comme investissement durable.

Quels ont été les principaux investissements de ce produit financier ?

La liste comprend les investissements qui **constituent la plus grande proportion d'investissements** du produit financier au cours de la période de référence, à savoir :

Investissements les plus importants	Secteur	% d'actifs	Pays
MAM Human Values	OPC	3,30%	France
MAM Sustain USA	OPC	1,96%	France

France Government Bond	Govies	1,43%	France
CSSE FED 2.125% 12-09-26	Financials	1,40%	France
Telenet International Finance	Telecommunication services	1,38%	Belgique
Altareit 2.875% 02-07-25	Real Estate	1,35%	France
Bq Postale 0.875% 26-01-31	Financials	1,31%	France
Iberdrola Intl BV 1;45% PERP	Utilities	1,29%	Espagne
C N Reassurance Mutuelle	Financials	1,27%	France
Veolia Environnement 2.5%	Utilities	1,22%	France

L'allocation des actifs décrit la part des investissements dans des actifs spécifiques.

Quelle était la proportion d'investissements liés à la durabilité ?

Le fonds était investit à 76,35 % dans des investissements durables au 30/12/22.

Quelle était l'allocation des actifs ?

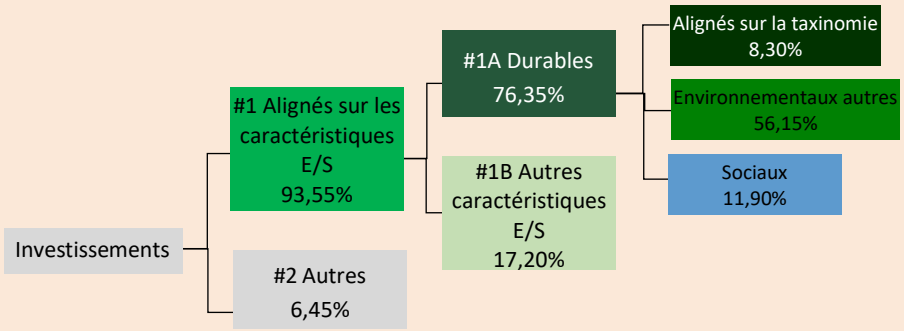

La catégorie **#1 Alignés sur les caractéristiques E/S** inclut les investissements du produit financier utilisés pour atteindre les caractéristiques environnementales ou sociales promues par le produit financier.

La catégorie **#2 Autres** inclut les investissements restants du produit financier qui ne sont ni alignés surles caractéristiques environnementales ou sociales ni considérés comme des investissements durables.

La catégorie **#1 Alignés sur les caractéristiques E/S** comprend :

- La sous-catégorie **#1A Durables** couvrant les investissements durables ayant des objectifs environnementaux ou sociaux ;
- La sous-catégorie **#1B Autres caractéristiques E/S** couvrant les investissements alignés sur les caractéristiques environnementales ou sociales qui ne sont pas considérés comme des investissementsdurables.

Dans quels secteurs économiques les investissements ont-ils été réalisés ?

Financials	23%
Industrials	20%
Utilities	12%
OPC	11%
Communication Services	9%
Real Estate	5%
Consumer Discretionary	5%
Information Technology	5%
Materials	4%
Govies	2%
Energy	1%

Pour être conforme à la taxonomie de l'UE, les critères applicables au **gaz fossile** comprennent des limitations des émissions et le passage à l'électricité d'origine intégralement renouvelable ou à des carburants à faible teneur en carbone d'ici à la fin 2035. En ce qui concerne l'**énergie nucléaire**, les critères comprennent des règles complètes en matière de sûreté nucléaire et de gestion des déchets.

Les **activités habilitantes** permettent directement à d'autres activités de contribuer de manière substantielle à la réalisation d'un objectif environnemental.

Les **activités transitoires** sont des activités pour lesquelles il n'existe pas encore de solutions de remplacement sobresen carbone et, entre autres, dont les niveaux d'émission degaz à effet de serre correspondent aux meilleures performances réalisables.

Dans quelle mesure les investissements durables ayant un objectif environnemental étaient-ils alignés sur la taxinomie de l'UE ?

Le produit financier a-t-il investi dans des activités liées au gaz fossile et/ou à l'énergie nucléaire conformes à la taxinomie de l'UE[1] ?

☐ Oui :

☐ Dans le gaz fossile ☐ Dans l'énergie nucléaire

■ Non

[1] Les activités liées au gaz fossile et/ou au nucléaire ne seront conformes à la taxinomie de l'UE que si elles contribuent à limiter le changement climatique (« atténuation du changement ») et ne causent de préjudice important à aucun objectif de la taxinomie de l'UE – voir la note explicative dans la marge de gauche. L'ensemble des critères applicables aux activités économiques dans les secteurs du gaz fossile et de l'énergie nucléaire qui sont conformes à la taxonomie de l'UE sont définis dans le règlement délégué (UE) 2022/1214 de la Commission.

Les activités alignées sur la taxinomie sont exprimées en pourcentage :

- **Du chiffre d'affaires** pour refléter la part des revenus provenant des activités vertes des sociétés bénéficiaires des investissements ; des **dépenses d'investissement** (CapEx) pour montrer les investissements verts réalisés par les sociétés bénéficiaires des investissements, pour une transition versune économie verte parexemple ;
- **Des dépenses d'exploitation** (OpEx) pour refléter les activités opérationnelles vertes des sociétés bénéficiaires des investissements.

Les graphiques ci-dessous font apparaître en vert le pourcentage d'investissements alignés sur la taxinomie de l'UE. Étant donné qu'il n'existe pas de méthodologie appropriée pour déterminer l'alignement des obligations souveraines* sur la taxinomie, le premier graphique montre l'alignement sur la taxinomie par rapport à tous les investissements du produit financier, y compris les obligations souveraines, tandis que le deuxième graphique représente l'alignement sur la taxinomie uniquement par rapport aux investissements du produit financier autres que les obligations souveraines.

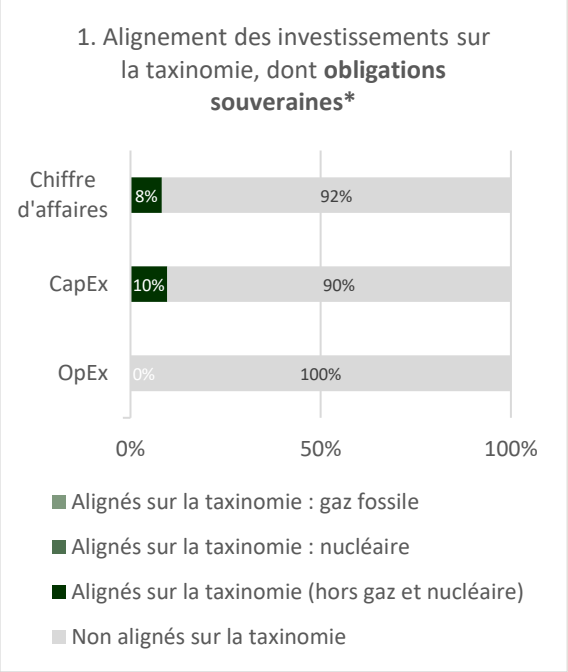

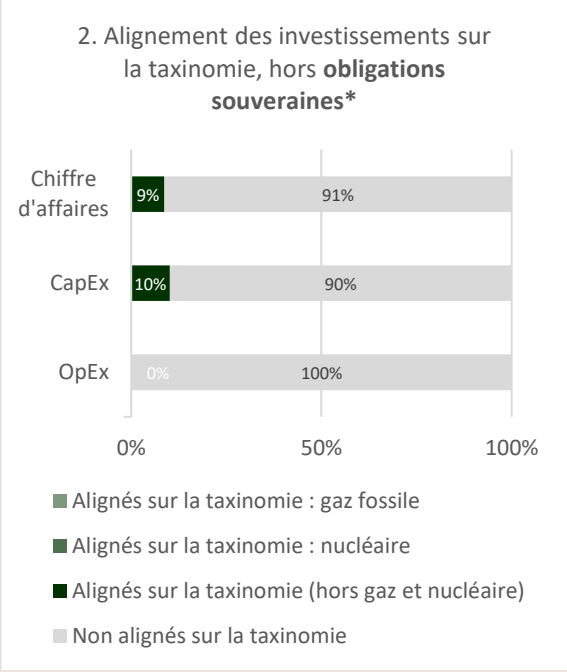

Ce graphique représente 71,99% des investissements

****Aux fins de ces graphiques, les «obligations souveraines» comprennent toutes les expositions souveraines***

- ***Quelle était la part des investissements réalisés dans des activités transitoires et habilitantes ?***

Intégrant les souverains :

Revenus : habilitantes 0,44 %; transitoires 00,00 %

Capex : habilitantes 0,00 % ; transitoires 0,00 %

Opex : habilitantes 0,01 %; transitoires 00,00 %

Hors souverains :

Revenus : habilitantes 0,47 %; transitoires 00,00 %

Capex : habilitantes 00,00 % ; transitoires 00,00 %

Opex : habilitantes 0,02 %; transitoires 00,00 %

- ***Comment le pourcentage d'investissements alignés sur la taxinomie de l'UE a-t-il évolué par rapport aux périodes de référence précédentes ?***

Le symbole représente des investissements durables ayant un objectif environnemental **qui ne tiennent pas compte des critères** applicables aux activités économiques durables sur le plan environnemental au titre de la taxinomie de l'UE.

Le pourcentage d'investissements alignés à la Taxinomie étant calculé pour la première fois, nous ne disposons pas de données relatives aux périodes précédentes.

Quelle était la part d'investissements durables ayant un objectif environnemental qui n'étaient pas alignés sur la taxinomie de l'UE ?

La part d'investissements durables ayant un objectif environnemental non alignés sur la taxinomie de l'UE était de 10,87% pour le fonds à fin 2022.

Quelle était la proportion d'investissements durables sur le plan social ?

11,90 % des actifs du FCP (hors liquidités) étaient des investissements durables avec une contribution sociale, soit 15,59 % du total des investissements durables du FCP.

Quels étaient les investissements inclus dans la catégorie « autres », quelle était leur finalité et des garanties environnementales ou sociales minimales s'appliquaient-elles à eux ?

6,45% de l'actif net était considéré comme « autres » hors liquidité

Quelles mesures ont été prises pour respecter les caractéristiques environnementales et/ou sociales au cours de la période de référence ?

Afin d'assurer une bonne application de la méthodologie intégrant les caractéristiques environnementales et/ou sociales, des contrôles ont été mis en place au niveau des univers de départ ainsi qu'au niveau des fonds.

Les univers de départ sont réalisés par l'équipe ISR de Meeschaert AM, l'analyse permet d'appliquer les caractéristiques environnementales et/ou sociales propres au fonds. Ceux-ci sont vérifiés par l'équipe des risques. De plus, une vérification des investissements réalisés dans le fonds est faite par l'équipe de la conformité. Un blocage pré-trade est en place afin que les gérants ne puissent pas investir dans des valeurs non-éligibles aux caractéristiques ESG définies pour le fonds.

Les **indices de référence** sont des indices permettantde mesurer si le produit financier atteint les caractéristiques environnementalesou sociales qu'il promeut.

Quelle a été la performance de ce produit financier par rapport à l'indice de référence ?

Le FCP n'utilise pas d'indice de référence ESG.

- ***En quoi l'indice de référence diffère-t-il d'un indice de marché large ?***

Section non applicable, l'indice de référence n'est pas défini par des caractéristiques ESG

- ***Quelle a été la performance de ce produit financier au regard des indicateurs de durabilité visant à déterminer l'alignement de l'indice de référence sur les caractéristiques environnementales ou sociales promues ?***

Section non applicable, l'indice de référence n'est pas défini par des caractéristiques ESG

- ***Quelle a été la performance de ce produit financier par rapport à l'indice de référence ?***

Section non applicable, l'indice de référence n'est pas défini par des caractéristiques ESG

- ***Quelle a été la performance de ce produit financier par rapport à l'indice de marché large ?***

Section non applicable, l'indice de référence n'est pas défini par des caractéristiques ESG