Dénomination du produit : G FUND - AVENIR EUROPE

Identifiant d'entité juridique : 222100R9RTGZS6TP1L35

Caractéristiques environnementales et/ou sociales

Par investissement durable, on entend un investissement dans une activité économique qui contribue à un objectif environnemental ou social, pour autant qu'il ne cause de préjudice important à aucun de ces objectifs et que les sociétés bénéficiaires des investissements appliquent des pratiques de bonne gouvernance.
La taxinomie de l'UE est un système de classification institué par le règlement (UE) 2020/852, qui dresse une liste d'activités économiques durables sur le plan environnemental.
Ce règlement n'établit pas de liste d'activités économiques durables sur le plan social. Les investissements durables ayant un objectif
Les indicateurs de durabilité permettent de mesurer la manière dont les objectifs de durabilité de ce produit financier sont atteints.

Ce produit financier avait-il un objectif d'investissement durable ?

☐ **Oui**

☐ **Il a réalisé des investissements durables ayant un objectif environnemental : _**

- ☐ dans des activités économiques qui sont considérées comme durables sur le plan environnemental au titre de la taxinomie de l'UE
- ☐ dans des activités économiques qui ne sont pas considérées comme durables sur le plan environnemental au titre de la taxinomie de l'UE

☐ **Il a réalisé des investissements durables ayant un objectif social : 0%**

☒ **Non**

☒ **Il promouvait des caractéristiques environnementales et/ou sociales (E/S) et bien qu'il n'ait pas eu d'objectif d'investissement durable, il présentait une proportion d'investissements durables de 48,77%**

- ☐ ayant un objectif environnemental dans des activités économiques qui sont considérées comme durables sur le plan environnemental au titre de la taxinomie de l'UE
- ☐ ayant un objectif environnemental dans des activités économiques qui ne sont pas considérées comme durables sur le plan environnemental au titre de la taxinomie de l'UE
- ☐ ayant un objectif social

☐ **Il promouvait des caractéristiques E/S, mais n'a pas réalisé d'investissements durables**

Dans quelle mesure les caractéristiques environnementales et/ou sociales promues par ce produit financier ont-elles été atteintes ?

Quelle a été la performance des indicateurs de durabilité ?

Année	Indicateurs ESG	OPC	OPC	Indicateur de référence	Indicateur de référence
		Mesure	Taux de couverture (%)	Mesure	Taux de couverture (%)
2023	Créations nettes d'emplois (%)	15,94	100	6,52	79,46
2023	Politique en matière des droits de l'homme (%)	85,70	100	70,96	79,66
2023	Note ESG	53,06	96,81	49,98	100
2022	Créations nettes d'emplois (%)				
2022	Politique en matière des droits de l'homme (%)				
2022	Note ESG				

Quels étaient les objectifs de développement durables que le produit financier entendait partiellement réaliser et comment l'ID a-t-il contribué à ces objectifs ?

La part d'investissement durable de l'OPC correspond au pourcentage d'entreprises qui contribuent positivement à un objectif environnemental ou social sans causer de préjudice à un autre objectif environnemental ou social, tout en respectant les pratiques de bonne gouvernance.

Notre approche des investissements durables se base sur :

1. La contribution positive des entreprises aux Objectifs de Développement Durable de l'ONU (ODD). Les entreprises sont analysées en fonction de leur contribution positive à 16 des 17 ODD, l'ODD 17 - Partenariats mondiaux n'étant pas applicable aux activités des entreprises.

La contribution aux ODD est calculée par notre fournisseur de données ESG Moody's à partir de deux analyses : L'analyse du chiffre d'affaires des activités des entreprises (revenu provenant de la fourniture des biens/services durables divisé par le revenu total de l'entreprise). Cette analyse aboutie à un score global de contribution allant de 0 à 100% permettant de catégoriser les entreprises selon 4 niveaux : Aucun/ Mineur (0 à 20%) / Significatif (20 à 50%) / Majeur (50% à 100%).

Ce score est complété par un score de controverse issue de l'analyse de l'implication de l'entreprise dans les activités controversées. Le niveau d'implication est calculé à partir du chiffre d'affaires provenant de l'activité controversée ou du niveau d'implication (production, vente, distribution). La vente et la distribution de produits et services pour moins de 10% du revenu de l'entreprise sont considérés comme une implication mineure. Au-dessus de 10% l'implication est considérée comme majeure.

Le niveau d'implication pénalise plus ou moins fortement le score obtenu par l'entreprise : Majeur (-3) / Mineure (-2) / Aucune (0).

Ces deux analyses permettent de définir un niveau de contribution global catégorisé en cinq niveaux : Très positif, positif, neutre, négatif, très négatif.

Sont considérés comme des investissements durables, les investissements ayant obtenus un score très positif, positif ou neutre.

2. Les investissements réalisés dans les obligations vertes, les obligations sociales ou les obligations durables, validées par une méthodologie interne, sont également pris en compte dans la part d'investissement durable du fonds.

La méthodologie d'analyse interne permet de s'assurer que ces obligations respectent bien nos exigences internes en la matière. A travers cette méthodologie, nous analysons systématiquement quatre piliers, interdépendants et complémentaires, qui reposent sur deux référentiels reconnus :

- Les exigences de transparence des Green Bonds Principles, Social Bonds Principles et Sustainable Bonds Principes.

- Pour les obligations vertes, la nomenclature des activités éligibles dans le cadre du Label Greenfin.

Quatre critères sont systématiquement analysés dans le cadre de notre méthodologie interne:

- Les caractéristiques de l'émission ;

- La performance ESG de l'émetteur ;

- La qualité environnementale et ou sociale des projets financés ;

- La transparence prévue.

Si un des trois critères suivants : la performance ESG de l'émetteur, la qualité environnementale et ou sociale des projets financés ou la transparence prévue est analysée négativement, l'obligation ne sera pas validée. Seuls les investissements réalisés dans les obligations vertes, les obligations sociales ou les obligations durables validées par notre méthodologie interne sont pris en compte dans la part d'investissement durable du fonds.

Part des investissements durables	**48,77%**

Les principales incidences négatives correspondent aux incidences négatives les plus significatives des décisions d'investissement sur les facteurs de durabilité liés aux questions environnementales, sociales et de personnel, au respect des droits de l'homme et à la lutte contre la corruption et les actes de corruption.

Dans quelle mesure les investissements durables n'ont-ils pas causé de préjudice important à un objectif d'investissement durable sur le plan environnemental ou social ?

Les investissements durables que le produit financier entend partiellement réaliser ne causent pas de préjudice important à tout autre objectif d'investissement durable car toute entreprise contribuant négativement à au moins un ODD n'est pas considérée comme répondant à l'objectif d'investissement durable.

Comment les indicateurs concernant les incidences négatives ont-ils été pris en considération ?

La prise en compte des PAI obligatoires s'effectue à plusieurs niveaux de notre démarche d'investissement durable : la politique d'exclusions, la politique d'engagement et la méthodologie d'analyse ESG interne.

Les indicateurs d'incidences négatives 1, 2, 3, 5, 6, 7, 8, 9 10 et 11 sont intégrés dans notre méthodologie d'analyse ESG propriétaire. Les PAI 10 et 11, portants sur les violations des principes du Global Compact et des principes directeurs de l'OCDE et de l'absence de mécanisme de suivi du respect de ces principes, sont pris en compte à travers un score, le Global Compact. Ce score s'appuie sur une analyse des controverses des entreprises en lien avec le respect des droits de l'Homme, des droits du travail, de l'éthique des affaires ou encore le respect de l'environnement.

Le PAI 7 - activités impactant négativement la biodiversité - est évalué via un proxy de l'indicateur biodiversité de notre fournisseur Iceberg Data Lab dans un souci de cohérence avec les mesures d'impact reportées dans notre Rapport Article

29 de la loi Energie Climat. Ce document de reporting ESG est disponible sur notre site internet : https://www.groupama-am.com/fr/finance-durable/ ».

Le PAI 4 est pris en compte dans notre politique d'exclusions et notre politique d'engagement. Le PAI 14 est pris en compte uniquement dans nos politiques d'exclusions.

Les investissements durables étaient-ils conformes aux principes directeurs de l'OCDE à l'intention des entreprises multinationales et aux principes directeurs des Nations unies relatifs aux entreprises et aux droits de l'homme ? Description détaillée :

La méthodologie d'analyse ESG propriétaire intègre les principales incidences négatives obligatoires parmi lesquels les 10 et 11 qui portent sur les violations des principes du Global Compact et des principes directeurs de l'OCDE et de l'absence de mécanisme de suivi du respect de ces principes. Ces principales incidences négatives sont répondues avec le score Global Compact calculé par notre fournisseur de données ESG. Ce score s'appuie sur une analyse des controverses des entreprises en lien avec le respect des droits de l'Homme, des droits du travail, de l'éthique des affaires ou encore le respect de l'environnement.

PAI 10. Part d'investissement dans des sociétés en violation des principes du pacte mondial des Nations unies et des principes directeurs de l'OCDE pour les entreprises multinationales	**PAI 11. Part d'investissement dans des sociétés ne disposant pas de processus et de mécanismes de conformité permettant de contrôler le respect des principes du Pacte mondial des Nations unies et des principes directeurs de l'OCDE à l'intention des entreprises multinationales**
1,15	0

Comment ce produit financier a-t-il pris en considération les principales incidences négatives sur les facteurs de durabilité ?

Tableau 1 :
Indicateurs climatiques et autres indicateurs relatifs à l'environnement
Indicateurs liés aux questions sociales, de personnel, de respect des droits de l'homme et de lutte contre la corruption et les actes de corruption
Indicateurs applicables aux investissements dans des émetteurs souverains ou supranationaux

Indicateur d'incidences négatives sur la durabilité	Indicateur d'incidences négatives sur la durabilité	Élément de mesure	Incidences [année n]	Incidences [année n-1]	Explication	Mesures prises prévues et cibles définies pour la période de référence suivante
Émissions de gaz à effet de serre	1.Émissions de GES	Émissions de GES de niveau 1	60,04			
		Émissions de GES de niveau 2	16,24			
		Émissions de GES de niveau 3	1 445,22			
		Émissions totales de GES	1 521,51			
	2.Empreinte carbone	Empreinte carbone	386,83			
	3.Intensité de GES des sociétés bénéficiaires des investissements	Intensité de GES des sociétés bénéficiaires des investissements	225,39			
	4.Exposition à des sociétés actives dans le secteur des combustibles fossiles	Part d'investissement dans des sociétés actives dans le secteur des combustibles fossiles	0,757			
	5.Part de consommation et de production d'énergie non renouvelable	Part de la consommation et de la production d'énergie des sociétés bénéficiaires d'investissement qui provient de sources d'énergie non renouvelables, par	1,49			

		rapport à celle provenant de sources d'énergie renouvelables, exprimée en pourcentage du total des sources d'énergie				
	6.Intensité de consommation d'énergie par secteur à fort impact climatique	Consommation d'énergie en GWh par million d'euros de chiffre d'affaires des sociétés bénéficiaires d'investissements, par secteur à fort impact climatique				
Biodiversité	7.Activités ayant une incidence négative sur des zones sensibles sur le plan de la biodiversité	Part des investissements effectués dans des sociétés ayant des sites/établissements situés dans ou à proximité de zones sensibles sur le plan de la biodiversité, si les activités de ces sociétés ont une incidence négative sur ces zones	0,657			
Eau	8.Rejets dans l'eau	Tonnes de rejets dans l'eau provenant des sociétés bénéficiaires d'investissements, par million d'euros investi, en moyenne pondérée	2,32			
Déchets	9.Ratio de déchets dangereux et de déchets radioactifs	Tonnes de déchets dangereux et de déchets radioactifs produites par les sociétés bénéficiaires d'investissements, par million d'euros investi, en moyenne pondérée	156,79			
Les questions sociales et de personnel	10.Violations des principes du pacte mondial des Nations unies et des principes directeurs de l'OCDE pour les entreprises multinationales	Part d'investissement dans des sociétés qui ont participé à des violations des principes du Pacte mondial des Nations unies ou des principes directeurs de l'OCDE à l'intention des entreprises multinationales	1,15			
	11.Absence de processus et de mécanismes de conformité permettant de contrôler le respect des principes du Pacte mondial des Nations unies et des principes directeurs de l'OCDE à l'intention des entreprises multinationales	Part d'investissement dans des sociétés qui n'ont pas de politique de contrôle du respect des principes du Pacte mondial des Nations unies ou des principes directeurs de l'OCDE à l'intention des entreprises multinationales, ni de mécanismes de traitement des plaintes ou des différents permettant de remédier à de telles violations	0			
	12.Écart de rémunération entre hommes et femmes non corrigé	Écart de rémunération moyen non corrigé entre les hommes et les femmes au sein des sociétés bénéficiaires des investissements	0,310			
	13.Mixité au sein des organes de gouvernance	Ratio femmes/hommes moyen dans les organes de gouvernance des sociétés concernées, en pourcentage du nombre total de membres	11,79			

	14.Exposition à des armes controversées (mines antipersonnel, armes à sous-munitions, armes chimiques ou armes biologiques)	Part d'investissement dans des sociétés qui participent à la fabrication ou à la vente d'armes controversées	0			
Environnement	15.Intensité de GES	Intensité de GES des pays d'investissement				
Social	16.Pays d'investissement connaissant des violations de normes sociales	Nombre de pays d'investissement connaissant des violations de normes sociales (en nombre absolu et en proportion du nombre total de pays bénéficiaires d'investissements), au sens des traités et conventions internationaux, des principes des Nations unies ou, le cas échéant, du droit national.				

Tableau 2 Indicateurs climatiques et autres indicateurs relatifs à l'environnement, supplémentaires

Incidence négative sur la durabilité	Incidence négative sur des facteurs de durabilité (qualitative ou quantitative)	Élément de mesure
Eau, déchets et autres matières	6. Utilisation et recyclage de l'eau	

Pour ce PAI, nous utilisons un proxy qui mesure la consommation d'eau liée au processus de production (en mètres cubes), par million d'euros de chiffre d'affaires.

Tableau 3 Indicateurs supplémentaires liés aux questions sociales, de personnel, de respect des droits de l'homme et de lutte contre la corruption et les actes de corruption

Incidence négative sur la durabilité	Incidence négative sur des facteurs de durabilité (qualitative ou quantitative)	Élément de mesure
Questions sociales et de personnel	3.Nombre de jours perdus pour cause de blessures, d'accidents, de décès ou de maladies	N/A

Pour ce PAI, nous utilisons un proxy qui mesure le taux d'accident par nombre de jour travaillé.

Quels ont été les principaux investissements de ce produit financier ?

La liste comprend les investissement constituant la plus grande proportion d'investissements du produit financier au cours de la période de référence, à savoir : du 01/03/2022 au 28/02/2023

Investissements les plus importants	Secteur	% d'actifs	Pays
STRAUMANN HOLDING AG-REG (XSWX)	Santé	4.72%	Suisse
TELEPERFORMANCE (XPAR)	Industrie	4.48%	France
ASM INTERNATIONAL NV (XAMS)	Technologies de l'Information	3.99%	Pays-Bas
CARL ZEISS MEDITEC AG - BR (XETR)	Santé	3.29%	Allemagne
S.O.I.T.E.C. (XPAR)	Technologies de l'Information	3.09%	France
STRAUMANN HOLDING AG-REG (XSWX)	Santé	3.06%	Suisse
FORTNOX AB (XNGM)	Technologies de l'Information	2.91%	Suède
AVEVA GROUP PLC (XLON)	Technologies de l'Information	2.82%	Royaume-Uni
ALTEN SA (XPAR)	Technologies de l'Information	2.69%	France
REPLY SPA (MTAA)	Technologies de l'Information	2.62%	Italie
ASHTEAD GROUP PLC (XLON)	Industrie	2.60%	Royaume-Uni

GROUPAMA MONETAIRE - IC	OPC	2.47%	France
INDUTRADE AB (XSTO)	Industrie	2.37%	Suède
SIXT SE (XETR)	Industrie	2.17%	Allemagne
SARTORIUS STEDIM BIOTECH (XPAR)	Santé	2.16%	France

Quelle était la proportion d'investissements liés à la durabilité ?

Quelle était l'allocation des actifs ?

L'allocation des actifs décrit la part des investissements dans des actifs spécifiques.

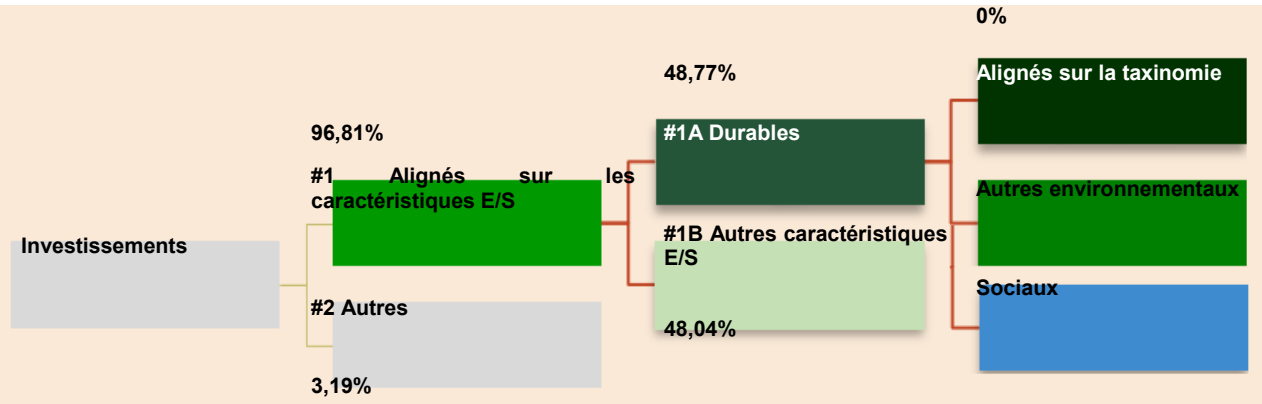

La catégorie #1 Alignés sur les caractéristiques E/S inclut les investissements du produit financier utilisés pour atteindre les caractéristiques environnementales ou sociales promues par le produit financier.

La catégorie #2 Autres inclut les investissements restants du produit financier qui ne sont ni alignés sur les caractéristiques environnementales ou sociales ni considérés comme des investissements durables.

La catégorie #1 Alignés sur les caractéristiques E/S comprend :

- la sous-catégorie #1A Durables couvrant les investissements durables ayant des objectifs environnementaux ou sociaux.

- la sous-catégorie #1B Autres caractéristiques E/S couvrant les investissements alignés sur les caractéristiques environnementales ou sociales qui ne sont pas considérés comme des investissements durables.

Les activités alignées sur la taxonomie sont exprimées en pourcentage : - du chiffre d'affaires pour refléter la part des revenus provenant des activités vertes des sociétés bénéficiaires des investissements - des dépenses d'investissement (CapEx) pour montrer les investissements verts réalisés par les sociétés bénéficiaires des investissements, par exemple pour une transition verte par exemple ; - des dépenses d'exploitation (OpEx) pour refléter les activités opérationnelles vertes des sociétés bénéficiaires des investissem

Dans quels secteurs économiques les investissements ont-ils été réalisés ?

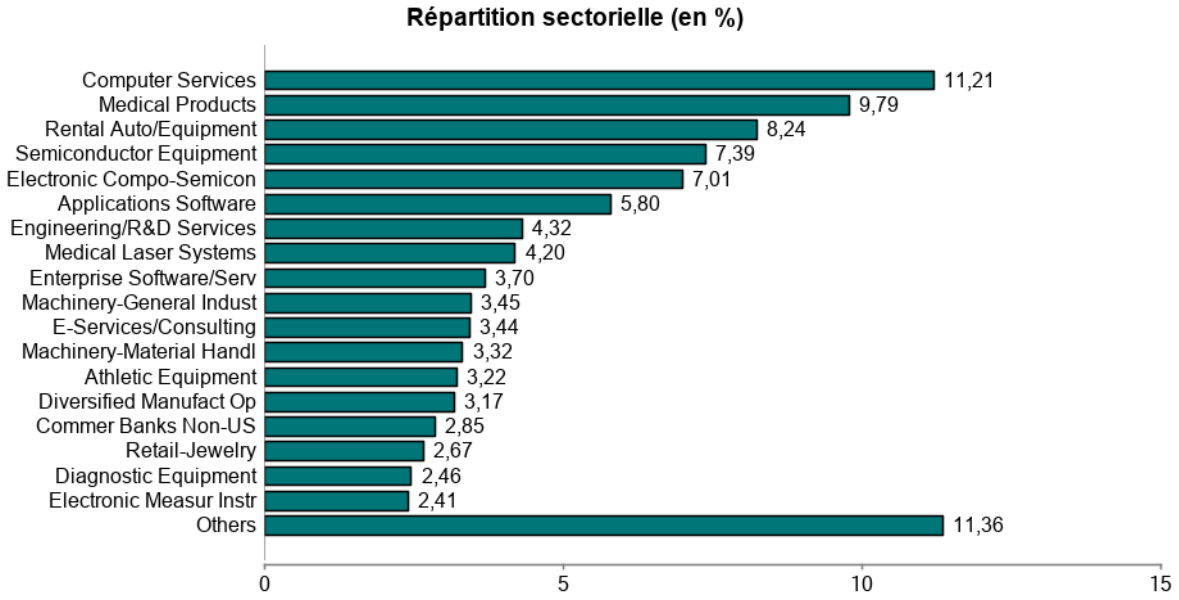

Dans quelle mesure les investissements durables ayant un objectif environnemental étaient-ils alignés sur la taxinomie de l'UE ?

Le produit financier investit-il dans des activités liées au gaz fossile et/ou à l'énergie nucléaire conformes à la taxonomie** de l'UE ?

☐ **Oui**

☐ **Nucléaire** ☐ **Gaz fossile**

☒ **Non**

Pour se conformer à la taxonomie de l'UE, les critères pour le gaz fossile comprennent des limitations des émissions et le passage à l'énergie renouvelable ou aux carburants à faible teneur en carbone d'ici à la fin de 2035. Pour l'énergie nucléaire, les critères incluent des règles complètes de sécurité et de gestion des déchets. Les activités habilitantes permettent directement à d'autres activités de contribuer de manière substantielle à la réalisation d'un objectif environnemental. Les activités transitoires sont des activités pour lesquelles il n'existe pas encore de solutions de remplacement sobres en carbone et, entre autres, dont les niveaux d'émissions de gaz à effet de serre correspondent aux meilleures performances réalisables.

Les deux graphiques ci-dessous font apparaitre en vert le pourcentage minimal d'investissements alignés sur la taxinomie de l'UE. Étant donné qu'il n'existe pas de méthodologie appropriée pour déterminer l'alignement des obligations souveraines* sur la taxinomie, le premier graphique montre l'alignement sur la taxinomie par rapport à tous les investissements du produit financier, y compris les obligations souveraines, tandis que le deuxième graphique représente l'alignement sur la taxinomie uniquement par rapport aux investissements du produit financier autres que les obligations souveraines.

1. Investissements alignés sur la taxinomie, obligations souveraines incluses



2. Investissements alignés sur la taxinomie, obligations souveraines exclues



**Aux fins de ces graphiques, « les obligations souveraines » comprennent toutes les expositions souveraines.*

**Les activités liées au gaz fossile et/ou au nucléaire ne seront conformes à la Taxonomie européenne que si elles contribuent à limiter le changement climatique ("atténuation du changement climatique") et ne nuisent pas de manière significative aux objectifs de la Taxonomie européenne - voir la note explicative dans la marge de gauche. Les critères complets pour les activités économiques liées au gaz fossile et à l'énergie nucléaire qui sont conformes à la taxonomie de l'UE sont définis dans le règlement délégué (UE) 2022/1214 de la Commission.

Quelle était la part des investissements réalisés dans des activités transitoires et habilitantes ?

Le fonds promeut des caractéristiques environnementales et sociales, il réalise 48,77% d'investissements durables. Pour autant, le fonds ne réalise pas d'investissements durables ayant objectif environnemental alignés avec la taxonomie de l'UE. Il ne réalise pas non plus d'investissements dans des activités transitoires et habilitantes.

Part d'investissements durables réalisés dans des activités transitoires et habilitantes	**0%**

Où se situait le pourcentage d'investissements alignés sur la taxinomie de l'UE par rapport aux périodes de référence précédentes ?

Période	**Pourcentage d'investissements alignés sur la taxinomie de l'UE**
2023	**0%**
2022	**0%**

Quelle était la part d'investissements durables ayant un objectif environnemental qui n'étaient pas alignés sur la taxinomie de l'UE ?

Part d'Investissements durables ayant un objectif environnemental non alignés sur la taxonomie	**-**

Le symbole représente des investissements durables sur le plan environnemental qui ne tiennent

pas compte des critères applicables aux activités économiques durables sur le plan environnemental au titre de la taxinomie de l'UE.

Quelle était la part d'investissements durables sur le plan social ?

Part d'investissements durables sur le plan social	-

Quels étaient les investissements inclus dans la catégorie « autres », quels étaient leur finalité et existait-il des garanties environnementales ou sociales minimales ?

La catégorie « #2 Autres » est composée d'émetteurs ou valeurs non notées, faute de disponibilité de données ESG suffisantes mais pour lesquelles les politiques d'exclusion du fonds s'appliquent.

Quelles mesures ont été prises pour respecter les caractéristiques Environnementales et / ou sociales au cours de la période ?

Suivi des controverses et exclusion de l'univers d'investissement en cas de grands risques avérés. Conformément à l'engagement, le taux de couverture ESG du portefeuille est resté supérieur à 90% avec interdiction d'investir dans le dernier quintile des notations extra-financières de l'univers d'investissement. Les mesures de création nette d'emplois ainsi que de politique en matière des droits de l'homme ont été meilleures que l'indicateur de référence en moyenne durant tout l'exercice.

Quelle a été la performance de ce produit financier par rapport à l'indice de référence durable ?

Non applicable

Les indices de référence sont des indices permettant de mesurer si le produit financier atteint l'objectif

En quoi l'indice de référence différait-il d'un indice de marché large ?

Non applicable

Quelle a été la performance de ce produit financier au regard des indicateurs de durabilité visant à déterminer l'alignement de l'indice de référence sur l'objectif d'investissement durable ?

Non applicable

Quelle a été la performance de ce produit financier par rapport à l'indice de référence ?

Non applicable

Quelle a été la performance de ce produit financier par rapport à l'indice de marché large ?

Non applicable