

AXA WORLD FUNDS SICAV

UN FONDS D'INVESTISSEMENT LUXEMBOURGEOIS



Prospectus

Janvier 2024



Table des matières

Description des Compartiments	3	Global Strategic Bonds	122
ACT Biodiversity	6	Global Sustainable Credit Bonds	124
ACT Clean Economy	8	Inflation Plus	126
ACT Europe Equity	10	US Credit Short Duration IG	128
ACT Eurozone Equity	12	US Dynamic High Yield Bonds	130
ACT Factors – Climate Equity Fund	14	US Enhanced High Yield Bonds	132
ACT Human Capital	16	US High Yield Bonds	134
ACT Plastic & Waste Transition Equity QI	18	US Short Duration High Yield Bonds	136
ACT Social Progress	20	Defensive Optimal Income	138
ACT Emerging Markets Short Duration Bonds		Global Optimal Income	140
Low Carbon	22	Optimal Income	142
ACT European High Yield Bonds Low Carbon	24	Global Dynamic Allocation	144
ACT Green Bonds	26	Global Income Generation	146
ACT Dynamic Green Bonds	28	Europe Real Estate	148
ACT Emerging Markets Bonds	30	Global Real Estate	150
ACT Social Bonds	32	Global Flexible Property	152
ACT US Corporate Bonds Low Carbon	34	Selectiv' Infrastructure	154
ACT US High Yield Bonds Low Carbon	36	Notes sur les Frais des Compartiments	156
ACT Multi Asset Optimal Impact	38	Description des risques	161
Digital Economy	40	Informations complémentaires sur les produits dérivés	175
Emerging Markets Responsible Equity QI	42	Informations complémentaires sur la gestion efficace de portefeuille	178
Euro Selection	44	Règles générales d'investissement pour les OPCVM	181
Europe ex-UK MicroCap	46	Investir dans les Compartiments	186
Europe Small Cap	49	Lutte contre le blanchiment de capitaux et le financement du terrorisme	201
Evolving Trends	51	La SICAV	202
Framlington Sustainable Europe	54	La Société de Gestion	204
Framlington Sustainable Eurozone	56	Informations spécifiques à certains pays	209
Global Convertibles	58	Termes ayant une signification spécifique	211
Italy Equity	60		
Longevity Economy	62		
Metaverse	64		
Next Generation	66		
Robotech	67		
Sustainable Equity QI	69		
Switzerland Equity	71		
UK Equity	72		
US Responsible Growth	73		
AXA SPDB China A Opportunities	75		
Asian High Yield Bonds	76		
Asian Short Duration Bonds	78		
Euro 7-10	80		
Euro 10 + LT	82		
Euro Bonds	84		
Euro Buy and Maintain Sustainable Credit	86		
Euro Credit Plus	88		
Euro Credit Short Duration	90		
Euro Credit Total Return	92		
Euro Government Bonds	94		
Euro Inflation Bonds	96		
Euro Short Duration Bonds	98		
Euro Strategic Bonds	100		
Euro Sustainable Bonds	102		
Euro Sustainable Credit	104		
Global Buy and Maintain Credit	106		
Global Emerging Markets Bonds	108		
Global High Yield Bonds	110		
Global Inflation Bonds	112		
Global Inflation Bonds RedEx	114		
Global Inflation Short Duration Bonds	116		
Global Responsible Aggregate	118		
Global Short Duration Bonds	120		

Description des Compartiments

Tous les fonds décrits dans les pages suivantes sont des compartiments d'AXA World Funds. AXA World Funds a été constituée pour fournir aux investisseurs, par l'intermédiaire des Compartiments, l'accès à une gamme diversifiée d'investissements, de stratégies et de marchés financiers dans le monde.

Les descriptions de l'objectif et de la stratégie d'investissement de chaque Compartiment commencent à la page suivante. Par ailleurs, tous les Compartiments sont soumis aux politiques et restrictions d'investissement générales qui figurent à la fin de la présente section « Description des Compartiments », notamment au chapitre « Règles générales d'investissement applicables aux OPCVM ».

La Société de Gestion, qui assume la responsabilité globale de la gestion pour AXA World Funds, et les gestionnaires financiers, qui assurent la gestion quotidienne des Compartiments, sont des sociétés du Groupe AXA. Vous trouverez des informations complémentaires au sujet d'AXA World Funds et d'autres prestataires de services aux sections « La SICAV » et « La Société de Gestion » du présent document.

À l'attention des investisseurs

Tout investissement comporte un risque

Un investissement dans AXA World Funds comporte des risques, y compris celui d'une perte en capital. AXA World Funds ne peut apporter de garantie en matière de performance ou de rendement futur des Actions. Pour plus d'informations, veuillez vous reporter à la section « Description des risques ».

Avant d'investir dans un Compartiment, il est conseillé aux investisseurs d'évaluer l'adéquation de l'objectif et des caractéristiques de risque de ce Compartiment avec leur propre situation financière et tolérance au risque d'investissement. Les investisseurs sont également invités à s'informer sur les questions juridiques, fiscales et de restrictions de change liées à leur investissement, applicables dans le pays où ils résident ou de leur domicile fiscal. Nous recommandons aux investisseurs de consulter un conseiller en investissement et un conseiller fiscal avant d'investir.

Qui peut investir dans les Compartiments d'AXA World Funds

Les Compartiments d'AXA World Funds sont uniquement autorisés ou enregistrés pour la commercialisation au public dans certains pays. Les Actions ne peuvent être proposées ou vendues et le présent Prospectus ne peut être distribué ou publié dans aucun pays si ce n'est en conformité à la législation et à la réglementation en vigueur. Les Actions ne sont pas enregistrées aux États-Unis ; par conséquent, elles ne sont offertes ni aux Personnes américaines, ni aux Investisseurs en régimes de prestation, ni aux Investisseurs Canadiens Prohibés, tels que définis dans le présent prospectus.

Pour plus d'informations sur les restrictions concernant les Actionnaires, notamment les Compartiments et Classes d'Actions auxquels les investisseurs sont éligibles, veuillez vous reporter à « Classe d'Actions disponibles » dans la section « Investir dans les Compartiments ».

À quelles informations se fier

Les investisseurs doivent se fier uniquement aux informations contenues dans le présent Prospectus, le DICI pertinent, les Statuts et le(s) rapport(s) financier(s) le(s) plus récent(s) pour prendre la décision d'investir dans l'un quelconque de ces Compartiments. L'achat d'Actions de l'un quelconque de ces Compartiments implique l'acceptation par les investisseurs des conditions décrites dans ces documents.

Investissements durables et promotion des caractéristiques ESG

La SICAV et l'ensemble de ses Compartiments se conforment aux politiques d'exclusion sectorielle d'AXA Investment Managers (« AXA IM ») couvrant des domaines comme les armes controversées, les risques climatiques, les matières premières agricoles et la protection de l'écosystème et la déforestation, tel que décrit dans la politique. Tous les Compartiments éligibles au statut de « produits répondant à l'article 8 » et de « produits répondant à l'article 9 » Règlement (UE) 2019/2088 du Parlement européen et du Conseil du 27 novembre 2019 sur la publication d'informations en matière de durabilité dans le secteur des services financiers (« SFDR ») appliquent également la politique d'AXA IM en matière de standards Environnementaux, Sociaux et de Gouvernance (« Standards ESG »), selon laquelle le Gestionnaire Financier vise à intégrer les Standards ESG au processus d'investissement en appliquant des exclusions sectorielles spécifiques telles que le tabac et les armes au phosphore blanc, et en excluant les investissements dans des titres émis par des sociétés en grave violation à des normes internationales, à l'instar des principes du Pacte Mondial des Nations Unies et des principes directeurs de l'OCDE à l'intention des entreprises multinationales, ainsi que par des sociétés impliquées dans des incidents en lien avec l'environnement, la société ou la gouvernance et celles présentant une faible qualité ESG. Sont également interdits les instruments émis par des pays où sont observées diverses catégories spécifiques graves de violations des Droits de l'Homme. Ces politiques (ensemble, les « Politiques ») sont disponibles sur le site Internet : <https://www.axa-im.com/our-policies-and-reports>. Les Compartiments appliquant les Standards ESG et/ou ayant un objectif non financier de surperformer la note ESG de leur indice de référence respectif ou de leur univers d'investissement et/ou promouvant des caractéristiques ESG sont éligibles au statut de « produits répondant à l'article 8 », conformément au SFDR. Les Compartiments qui ont l'investissement durable pour objectif non financier et qui sont gérés selon une approche d'investissement durable et/ou d'impact thématique sont éligibles au statut de « produits répondant à l'article 9 » conformément au règlement SFDR.

Tous les compartiments de la SICAV sont classés comme produits relevant de l'article 8 ou de l'article 9, comme indiqué dans l'annexe relative à chaque compartiment, exception faite du(des) compartiment(s) énuméré(s) ci-après qui n'est(ne sont) pas qualifié(s) de produits relevant de l'article 8 ou de l'article 9 : AXA WF US Dynamic High Yield Bonds et AXA WF Global Dynamic Allocation.

Les investissements sous-jacents de ces produits financiers ne prennent pas en compte les principales incidences négatives ni les critères de l'UE relatifs aux activités économiques durables sur le plan environnemental.

Le tableau ci-dessous présente la classification de chaque Compartiment comme produit de l'article 8 ou de l'article 9 selon le règlement SFDR :

Nom du Compartiment	Catégorie aux termes du SFDR	Nom du Compartiment	Catégorie aux termes du SFDR
AXA WF ACT Biodiversity	Article 9	AXA WF Euro Bonds	Article 8
AXA WF ACT Clean Economy	Article 9	AXA WF Euro Buy and Maintain Sustainable Credit	Article 8
AXA WF ACT Europe Equity	Article 9	AXA WF Euro Credit Plus	Article 8
AXA WF ACT Eurozone Equity	Article 9	AXA WF Euro Credit Short Duration	Article 8
AXA WF ACT Factors – Climate Equity Fund	Article 9	AXA WF Euro Credit Total Return	Article 8
AXA WF ACT Human Capital	Article 9	AXA WF Euro Government Bonds	Article 8
AXA WF ACT Plastic & Waste Transition Equity QI	Article 8	AXA WF Euro Inflation Bonds	Article 8
AXA WF ACT Social Progress	Article 9	AXA WF Euro Short Duration Bonds	Article 8
AXA WF ACT Emerging Markets Short Duration Bonds Low Carbon	Article 8	AXA WF Euro Strategic Bonds	Article 8
AXA WF ACT European High Yield Bonds Low Carbon	Article 8	AXA WF Euro Sustainable Bonds**	Article 8
AXA WF ACT Green Bonds**	Article 9	AXA WF Euro Sustainable Credit	Article 8
AXA WF ACT Dynamic Green Bonds**	Article 9	AXA WF Global Buy and Maintain Credit	Article 8
AXA WF ACT Emerging Markets Bonds	Article 9	AXA WF Global Emerging Markets Bonds	Article 8
AXA WF ACT Social Bonds	Article 9	AXA WF Global High Yield Bonds	Article 8
AXA WF ACT US Corporate Bonds Low Carbon	Article 8	AXA WF Global Inflation Bonds	Article 8
AXA WF ACT US High Yield Bonds Low Carbon	Article 8	AXA WF Global Inflation Bonds Redex	Article 8
AXA WF ACT Multi Asset Optimal Impact**	Article 9	AXA WF Global Inflation Short Duration Bonds	Article 8
AXA WF Digital Economy	Article 8	AXA WF Global Responsible Aggregate	Article 8
AXA WF Emerging Markets Responsible Equity QI	Article 8	AXA WF Global Short Duration Bonds	Article 8
AXA WF Euro Selection	Article 8	AXA WF Global Strategic Bonds	Article 8
AXA WF Europe Ex-UK MicroCap	Article 8	AXA WF Global Sustainable Credit Bonds	Article 8
AXA WF Europe Small Cap	Article 8	AXA WF Inflation Plus	Article 8
AXA WF Evolving Trends	Article 8	AXA WF US Credit Short Duration IG	Article 8
AXA WF Framlington Sustainable Europe	Article 8	AXA WF US Enhanced High Yield Bonds	Article 8
AXA WF Framlington Sustainable Eurozone	Article 8	AXA WF US High Yield Bonds	Article 8
AXA WF Global Convertibles	Article 8	AXA WF US Short Duration High Yield Bonds	Article 8
AXA WF Italy Equity	Article 8	AXA WF Defensive Optimal Income	Article 8
AXA WF Longevity Economy	Article 8	AXA WF Global Optimal Income	Article 8
AXA WF Metaverse	Article 8	AXA WF Optimal Income	Article 8
AXA WF Next Generation	Article 8	AXA WF Global Income Generation	Article 8
AXA WF Robotech	Article 8	AXA WF Europe Real Estate	Article 8
AXA WF Sustainable Equity QI	Article 8	AXA WF Global Real Estate	Article 8
AXA WF Switzerland Equity	Article 8	AXA WF Global Flexible Property	Article 8
AXA WF UK Equity	Article 8	AXA WF Selectiv' Infrastructure	Article 8
AXA WF US Responsible Growth	Article 8		
AXA WF AXA SPDB China A Opportunities	Article 8		
AXA WF Asian High Yield Bonds	Article 8		
AXA WF Asian Short Duration Bonds	Article 8		
AXA WF Euro 7-10	Article 8		
AXA WF Euro 10+LT	Article 8		

Lorsque les Compartiments ci-dessus classés comme relevant de l'Article 8 font la promotion des caractéristiques environnementales, il convient de noter qu'à ce stade, ils ne tiennent pas compte des critères de l'UE pour les activités économiques durables sur le plan environnemental telles que définies par le Règlement Taxonomie de l'UE, et l'alignement de leur portefeuille sur ledit Règlement Taxonomie ne fait pas l'objet d'un calcul (à l'exception du/des Compartiment(s) figurant dans le tableau ci-dessous). Par conséquent, pour l'instant, le principe consistant à « ne pas causer de préjudice important » ne s'applique pas aux investissements de ces Compartiments.

Lorsque les Compartiments susmentionnés classés comme produits de l'article 9 ne sont pas axés sur l'environnement (c'est-à-dire les Compartiments AXA WF – ACT Social Progress et AXA WF – ACT Human Capital), leurs investissements sous-jacents ne prennent pas en compte les critères de l'UE relatifs aux activités économiques durables sur le plan environnemental.

Lorsque les Compartiments ci-dessus classés Article 9 investissent dans une activité économique qui contribue à un objectif environnemental, ils doivent être accompagnés de certaines informations : celles relatives aux objectifs environnementaux établis dans le Règlement Taxonomie auxquels contribuent les investissements des Compartiments et celles relatives aux investissements effectués dans des activités économiques pouvant être considérées comme durables sur le plan environnemental en vertu du Règlement Taxonomie.

Ces Compartiments prennent en compte le ou les objectifs environnementaux suivants établis à l'Article 9 du Règlement Taxonomie : les Compartiments ci-dessus comportant un astérisque (*) contribuent à l'atténuation du changement climatique et ceux comportant deux astérisques (**) contribuent à la fois à l'objectif d'atténuation du changement climatique, mais également à celui d'adaptation au changement climatique. Afin de contribuer à ces objectifs, il est prévu que ces Compartiments investissent dans des activités économiques éligibles à la Taxonomie de l'UE, y compris, mais sans s'y limiter, celles qui contribuent à la réduction des émissions de gaz à effet de serre.

En conformité avec les Réglementations SFDR et Taxonomie actuelles, les Gestionnaires Financiers veillent pour le moment à ce que les investissements effectués par ces Compartiments contribuent à ou aux objectifs susmentionnés sans causer de préjudice important à tout autre objectif en matière de durabilité comme suit :

- *Concernant le Règlement SFDR* : Ces Compartiments appliquent des exclusions sectorielles, des politiques en matière de standards ESG et une approche en sélectivité sur la base de notation ESG, des indicateurs ESG ou des objectifs de développement durable des Nations Unies (ODD NU) dans le cadre de la construction du portefeuille et des processus d'investissement comme détaillé dans l'Annexe SFDR correspondante de chacun des Compartiments. Le principe consistant à « ne pas causer de préjudice important » est considéré à travers les politiques d'exclusion des risques ESG les plus significatifs et l'exclusion des émetteurs ayant un impact négatif important sur les ODD NU ou une notation ESG de CCC. La mise en œuvre de politiques d'engagement constitue également un facteur additionnel de limitation de risque des Principales incidences négatives grâce à l'établissement d'un dialogue direct avec les entreprises sur leurs difficultés en matière de durabilité et de gouvernance.
- *Concernant le Règlement Taxonomie de l'UE* : AXA IM s'appuie sur un fournisseur de données tiers pour identifier les activités économiques qui contribuent de manière significative à l'atténuation au changement climatique ou l'adaptation aux changements climatiques, « ne pas causer de préjudice important » aux autres objectifs environnementaux, se conformer aux exigences de garanties minimum en matière sociale et de gouvernance ainsi qu'aux critères de filtrage techniques du ou des objectifs environnementaux portant sur l'atténuation au changement climatique et/ou l'adaptation aux changements climatiques.

La part minimale des investissements sous-jacents durables sur le plan environnemental des Compartiments classés comme produits relevant de l'article 9 et de certains Compartiments classés comme produits relevant de l'article 8 qui investissent dans des actifs durables au sens du SFDR devrait représenter 0 % de l'actif de chaque Compartiment (activités transitoires et habilitantes comprises), à l'exception des Compartiments figurant dans le tableau ci-après :

Compartiments	Alignement sur la Taxonomie
AXA WF - Euro Sustainable Bonds	1 %
AXA WF - ACT Dynamic Green Bonds	5 %
AXA WF - ACT Green Bonds	5 %
AXA WF - ACT Multi Asset Optimal Impact	1 %

Nonobstant la part minimum d'investissements durables sur le plan environnemental exposée ci-dessus, la part minimum des investissements dans les activités transitoires et habilitantes est actuellement établie à 0 %.

Les données ESG utilisées dans le cadre du processus d'investissement des Compartiments classés comme produits relevant de l'article 8 ou de l'article 9 au sens du SFDR reposent sur des méthodes ESG qui s'appuient en partie sur des données de tiers, et sont dans certains cas développées en interne. Elles sont subjectives et peuvent changer dans le temps. Malgré plusieurs initiatives, l'absence d'harmonisation des définitions peut rendre les critères ESG hétérogènes. Ainsi, les différentes stratégies d'investissement employant les critères ESG et le reporting ESG sont difficiles à comparer entre elles. Les stratégies intégrant des critères ESG et celles qui incluent des critères de développement durable peuvent employer des données ESG qui semblent similaires, mais qui doivent être distinguées, car leur méthode de calcul est susceptible d'être différente. Les différentes méthodologies ESG d'AXA IM décrites dans ce document sont susceptibles d'évoluer à l'avenir pour prendre en compte (entre autres) l'amélioration de la disponibilité et de la fiabilité des données, ou l'évolution de la réglementation ou d'autres référentiels ou initiatives externes.

La catégorisation de la SICAV aux termes du SFDR peut varier et être modifiée. En effet, le SFDR n'est entré en vigueur que récemment et certaines dispositions qu'il contient pourraient faire l'objet d'interprétations nouvelles et/ou différentes de celles en date du présent Prospectus. Dans le cadre de l'évaluation continue et du processus actuel de catégorisation de ses produits financiers aux termes du SFDR, la Société de Gestion se réserve le droit, conformément et dans les limites des réglementations applicables et de la documentation juridique de la SICAV, de mettre à jour la catégorisation des Compartiments de temps à autre afin de refléter l'évolution de la pratique du marché, de ses propres interprétations, des lois ou réglementations en lien avec le SFDR ou des réglementations déléguées actuellement applicables, des communications des autorités nationales ou européennes ou des décisions de justice clarifiant les interprétations du SFDR. Nous rappelons aux investisseurs de ne pas fonder leurs décisions d'investissement uniquement sur les informations présentées aux termes du SFDR.

ACT Biodiversity

Objectif et stratégie d'investissement

Objectif Vise à générer une croissance de votre investissement sur le long terme, mesurée en USD, à partir d'un portefeuille géré activement constitué d'actions cotées et de titres assimilés à des actions, et à atteindre un objectif d'investissement durable afin de faire progresser les Objectifs de développement durable (ODD) des Nations unies en investissant dans des entreprises dont les modèles économiques et/ou les pratiques opérationnelles sont alignés sur les cibles définies par un ou plusieurs ODD et en agissant de manière positive pour la biodiversité en réduisant ou en limitant les incidences négatives des activités humaines sur la biodiversité, ainsi qu'en appliquant une approche d'impact.

Stratégie d'investissement Le Compartiment est géré de manière active et fait référence à l'indice MSCI AC World Total Return Net (l'« Indice de Référence ») à des fins de comparaison uniquement. Le Gestionnaire Financier dispose d'un large pouvoir discrétionnaire sur la composition du portefeuille du Compartiment et peut prendre une exposition sur des sociétés, pays ou secteurs qui ne sont pas inclus dans l'Indice de Référence. Les divergences de portefeuille et de performance entre le Compartiment et l'Indice de Référence ne sont soumises à aucune restriction. Par souci de clarté, il convient de préciser que l'Indice de Référence est un indice du marché général qui n'est pas aligné avec l'objectif d'investissement durable du Compartiment. Il est toutefois utilisé comme référence pour son objectif financier.

Le Compartiment investit au moins deux tiers de son actif net dans des actions d'entreprises du monde entier, toutes capitalisations boursières confondues (grande, moyenne et petite), qui soutiennent la préservation de la biodiversité. Les entreprises de petite capitalisation sont considérées par le Gestionnaire Financier comme des entreprises avec une capitalisation boursière de 500 millions USD au minimum et les investissements dans des entreprises dont la capitalisation boursière est inférieure à ce montant demeurent accessoires.

Le Compartiment peut investir jusqu'à 10 % en Actions A cotées sur le Shanghai Hong Kong Stock Connect.

Le Compartiment peut également investir dans des instruments du marché monétaire.

Le Compartiment peut investir jusqu'à 10 % de son actif net dans des OPCVM et/ou OPC qualifiés de « produits de l'article 9 » selon le SFDR (hors fonds du marché monétaire).

Le Compartiment entend atteindre ses objectifs en investissant dans des entreprises durables qui soutiennent, sur le long terme, les Objectifs de Développement Durable (ODD) des Nations Unies, l'attention étant portée sur l'eau propre et l'assainissement (ODD 6), la consommation durable (ODD 12), la vie aquatique (ODD 14) et la vie terrestre (ODD 15).

Le Compartiment applique obligatoirement en permanence l'approche « Impact » d'AXA IM aux actifs cotés, présentée sur la [page d'AXA IM Corporate dédiée à l'investissement à impact \(axa-im.com\)](#).

Par ailleurs, le Compartiment adopte obligatoirement en permanence une approche « Best-in-Universe » de l'investissement socialement responsable. **Vous trouverez de plus amples informations sur l'investissement durable dans l'Annexe SFDR correspondante du Compartiment.**

Produits dérivés et Techniques de gestion efficace de portefeuille Le Compartiment peut utiliser des produits dérivés cotés (tels que les contrats *futures* et les options) à des fins de gestion efficace de portefeuille et de couverture uniquement.

Le Compartiment n'aura pas recours à des contrats d'échange de performance ou *Total Return Swaps* (TRS).

L'utilisation de produits dérivés se fera dans le respect des conditions énoncées dans la section « Informations complémentaires sur les produits dérivés ».

Aux fins de gestion efficace de portefeuille et de couverture, le Compartiment utilise, dans le cadre de son activité de gestion des investissements au quotidien, les techniques suivantes (exprimées en % de l'actif net) :

- prêt de titres : anticipé, 0-20 % ; maxi, 90 %

En recourant au prêt de titres, le Compartiment cherche à améliorer le rendement sur une base quotidienne (les actifs prêtés génèrent un rendement supplémentaire pour le Compartiment).

Les principaux types d'actifs concernés sont les actions.

Le Compartiment n'a recours ni aux opérations d'emprunt de titres, ni aux accords de mise en pension/prise en pension.

Toutes les techniques de gestion efficace de portefeuille seront suivies dans le respect des conditions énoncées dans la section « Informations complémentaires sur la gestion efficace de portefeuille ».

Processus de gestion Le Gestionnaire Financier sélectionne les investissements en suivant une approche en deux étapes : 1/ en définissant l'univers éligible après avoir appliqué un premier filtre d'exclusion, tel que décrit dans la Politique d'exclusion sectorielle et la Politique en matière de Standards ESG d'AXA IM, suivi d'un second filtre de sélection « Best-in-Universe », portant sur les indicateurs relatifs aux ODD ; 2/ en réalisant à la fois une analyse macroéconomique et une analyse spécifique des secteurs et des sociétés qui repose sur une analyse rigoureuse du modèle économique, de la qualité de l'équipe de direction, des perspectives de croissance et du profil risque/rendement des sociétés, avec un accent sur les bénéfices de moyen à long terme des sociétés remplissant les critères environnementaux, sociaux et de gouvernance et respectant les principes définis dans le Pacte Mondial des Nations Unies.

Devise de Référence USD.

Risques

Profil de risque Risque de perte en capital.

Facteurs de risque Le Compartiment est exposé aux risques décrits dans la section « Facteurs de risque généraux », ainsi qu'aux risques spécifiques suivants (décrits dans la section « Facteurs de risque spécifiques ») :

- Investissement mondial
- Investissements dans l'univers des petites et/ou microcapitalisations
- ESG
- Marchés émergents
- Investissements dans des secteurs ou des classes d'actifs spécifiques
- Investissements d'impact
- Investissements par le biais du programme Stock Connect

Risques en matière de durabilité Étant donné la Stratégie d'investissement et le profil de risque du Compartiment, l'impact probable des Risques en matière de durabilité sur les rendements du Compartiment devrait selon la Société de Gestion être faible.

Méthode de calcul de l'exposition globale Méthode de l'engagement.

Autres caractéristiques

Destiné aux Investisseurs qui prévoient de rester investis pendant au moins 5 ans.

Catégorie aux termes du SFDR Produit de l'article 9.

Fréquence de calcul de la VL Quotidienne.

Jour Ouvré du Compartiment Les ordres de souscription, de conversion ou de rachat d'Actions du Compartiment sont traités chaque Jour Ouvré bancaire complet au Luxembourg, au Royaume-Uni et aux États-Unis d'Amérique.

Ordres de souscription, de conversion et de rachat Tous les ordres sont traités sur la base de Cours Inconnu.

Gestionnaire Financier AXA Investment Managers UK Limited (London).

Date de lancement 18 mars 2022.

Frais ponctuels maximum prélevés lors de votre investissement		Frais récurrents annuels maximum prélevés sur le Compartiment		
Classe	Frais d'entrée	Frais de gestion	Commission de service appliquée	Commission de distribution
A	5,50 %	1,50 %	0,50 %	—
E	—	1,50 %	0,50 %	0,75 %
F	2,00 %	0,75 %	0,50 %	—
G	—	0,60 %	0,50 %	—
I	—	0,60 %	0,50 %	—
M	—	—	0,50 %	—
N	2,00 %	1,50 %	0,50 %	1,00 %
U	5,50 %	0,75 %	0,50 %	0,75 %
X	—	0,30 %	0,50 %	—
ZF	2,00 %	0,75 %	0,50 %	—
ZI	—	0,50 %	0,50 %	—

Se référer à la section « Notes sur les Frais des Compartiments » qui suit la description du dernier Compartiment. Ce tableau décrit les types de Classes d'Actions existant à la date du présent Prospectus. Une liste à jour des Classes d'Actions disponibles peut être consultée sur la [page d'accueil d'AXA Investment Managers \(axa-im.com\)](http://page.d'accueil.d'AXA.Investment.Managers.axa-im.com) ou obtenue gratuitement sur demande auprès de la Société de Gestion.

ACT Clean Economy

Objectif et stratégie d'investissement

Objectif Vise à générer une croissance de votre investissement sur le long terme, mesurée en USD, à partir d'un portefeuille géré activement constitué d'actions cotées et de titres assimilés à des actions, et à atteindre un objectif d'investissement durable afin de faire progresser les Objectifs de développement durable (ODD) des Nations Unies en investissant dans des entreprises dont les modèles économiques et/ou les pratiques opérationnelles sont alignés sur les cibles définies par un ou plusieurs ODD axés sur les thèmes de l'environnement, en appliquant une approche d'impact.

Stratégie d'investissement Le Compartiment est géré de manière active et fait référence à l'indice MSCI AC World Total Return Net (l'« Indice de Référence ») à des fins de comparaison uniquement. Le Gestionnaire Financier dispose d'un large pouvoir discrétionnaire sur la composition du portefeuille du Compartiment et peut prendre une exposition sur des sociétés, pays ou secteurs qui ne sont pas inclus dans l'Indice de Référence. Les divergences de portefeuille et de performance entre le Compartiment et l'Indice de Référence ne sont soumises à aucune restriction. Par souci de clarté, il convient de préciser que l'Indice de Référence est un indice du marché général qui n'est pas aligné avec l'objectif d'investissement durable du Compartiment. Il est toutefois utilisé comme référence pour son objectif financier.

Le Compartiment vise à la fois à obtenir un rendement financier et à avoir un impact positif et mesurable sur la société, notamment à l'égard des enjeux environnementaux.

Le Compartiment investit dans des actions de sociétés de toutes capitalisations boursières.

Plus spécifiquement, le Compartiment investit au moins deux tiers de son actif net dans des actions et des titres assimilés à des actions de sociétés du monde entier qui visent à offrir un potentiel de croissance et qui sont actives dans des domaines de l'économie propre tels que le transport durable, les énergies renouvelables, l'agriculture responsable, la production et l'approvisionnement de nourriture et d'eau ainsi que le recyclage et la réduction des déchets.

Le Compartiment peut investir jusqu'à 10 % en Actions A cotées sur le Shanghai Hong Kong Stock Connect.

Le Compartiment peut également investir dans des instruments du marché monétaire.

Le Compartiment peut investir jusqu'à 10 % de son actif net dans des OPCVM et/ou OPC qualifiés de « produits de l'article 9 » selon le SFDR (hors fonds du marché monétaire).

Le Compartiment vise à soutenir à long terme les Objectifs de Développement Durable (ODD) des Nations Unies en se focalisant sur les thèmes environnementaux. Par conséquent, le Compartiment applique obligatoirement en permanence l'approche « Impact » d'AXA IM aux actifs cotés, que vous pouvez consulter à l'adresse suivante : <https://www.axa-im.com/responsible-investing/impact-investing/listed-assets>.

Le Compartiment entend également atteindre son objectif par le biais d'investissements dans des titres durables, en utilisant une approche « Best-in-Universe » de l'investissement socialement responsable.

Vous trouverez de plus amples informations sur l'investissement durable dans l'Annexe SFDR correspondante du Compartiment.

Produits dérivés et Techniques de gestion efficace de portefeuille Le Compartiment peut utiliser des produits dérivés cotés (tels que les contrats *futures* et les options) à des fins de gestion efficace de portefeuille et de couverture uniquement.

Le Compartiment n'aura pas recours à des contrats d'échange de performance ou *Total Return Swaps* (TRS).

L'utilisation de produits dérivés se fera dans le respect des conditions énoncées dans la section « Informations complémentaires sur les produits dérivés ».

Aux fins de gestion efficace de portefeuille et de couverture, le Compartiment utilise, dans le cadre de son activité de gestion des investissements au quotidien, les techniques suivantes (exprimées en % de l'actif net) :

- prêt de titres : anticipé, 0-20 % ; maxi, 90 %

En recourant au prêt de titres, le Compartiment cherche à améliorer le rendement sur une base quotidienne (les actifs prêtés génèrent un rendement supplémentaire pour le Compartiment).

Les principaux types d'actifs concernés sont les actions.

Le Compartiment n'a recours ni aux opérations d'emprunt de titres, ni aux accords de mise en pension/prise en pension.

Toutes les techniques de gestion efficace de portefeuille seront suivies dans le respect des conditions énoncées dans la section « Informations complémentaires sur la gestion efficace de portefeuille ».

Processus de gestion Le Gestionnaire Financier sélectionne les investissements en suivant une approche en deux étapes : 1/ en définissant l'univers éligible après avoir appliqué un premier filtre d'exclusion, tel que décrit dans la Politique d'exclusion sectorielle et la Politique en matière de Standards ESG d'AXA IM, suivi d'un second filtre de sélection « Best-in-Universe », conçu pour éliminer les émetteurs les moins bons de l'univers d'investissement en fonction de leur notation extra-financière calculée à partir de la méthode de notation ESG d'AXA IM ; 2/ en réalisant à la fois une analyse macroéconomique et une analyse spécifique des secteurs et des sociétés qui repose sur une analyse rigoureuse du modèle économique, de la qualité de l'équipe de direction, des perspectives de croissance et du profil risque/rendement des sociétés, avec un accent sur les bénéfices de moyen à long terme des sociétés remplissant les critères environnementaux, sociaux et de gouvernance et respectant les principes définis dans le Pacte Mondial des Nations Unies.

Devise de Référence USD.

Risques

Profil de risque Risque de perte en capital.

Facteurs de risque Le Compartiment est exposé aux risques décrits dans la section « Facteurs de risque généraux », ainsi qu'à des risques spécifiques suivants (décrits dans la section « Facteurs de risque spécifiques ») :

- Investissement mondial
- Investissements dans l'univers des petites et/ou microcapitalisations
- ESG
- Marchés émergents
- Investissements dans des secteurs ou des classes d'actifs spécifiques
- Investissements d'impact
- Investissements par le biais du programme Stock Connect

Risques en matière de durabilité Étant donné la Stratégie d'investissement et le profil de risque du Compartiment, l'impact probable des Risques en matière de durabilité sur les rendements du Compartiment devrait selon la Société de Gestion être faible.

Méthode de calcul de l'exposition globale Méthode de l'engagement.

Autres caractéristiques

Destiné aux Investisseurs qui prévoient de rester investis pendant au moins 5 ans.

Catégorie aux termes du SFDR Produit de l'article 9.

Fréquence de calcul de la VL Quotidienne.

Jour Ouvré du Compartiment Les ordres de souscription, de conversion ou de rachat d'Actions du Compartiment sont traités chaque Jour Ouvré bancaire complet au Luxembourg, au Royaume-Uni et aux États-Unis d'Amérique.

Ordres de souscription, de conversion et de rachat Tous les ordres sont traités sur la base de Cours Inconnu.

Gestionnaire Financier AXA Investment Managers UK Limited (London).

Date de lancement 14 décembre 2018.

Frais ponctuels maximum prélevés lors de votre investissement		Frais récurrents annuels maximum prélevés sur le Compartiment			
Classe	Frais d'entrée	Frais de gestion	Commission de service appliquée	Commission de distribution	CDSC*
A	5,50 %	1,50 %	0,50 %	—	—
BE	—	1,50 %	0,50 %	1,00 %**	3,00 %***
BL	—	1,50 %	0,50 %	1,00 %**	3,00 %***
BR	1,00 %	0,60 %	0,50 %	—	—
E	—	1,50 %	0,50 %	0,75 %	—
F	2,00 %	0,75 %	0,50 %	—	—
G	—	0,60 %	0,50 %	—	—
I	—	0,60 %	0,50 %	—	—
M	—	—	0,50 %	—	—
N	2,00 %	1,50 %	0,50 %	1,00 %	—
U	5,50 %	0,75 %	0,50 %	0,75 %	—
ZD	2,00 %	0,75 %	0,50 %	0,15 %	—
ZF	2,00 %	0,75 %	0,50 %	—	—

Se référer à la section « Notes sur les Frais des Compartiments » qui suit la description du dernier Compartiment. Ce tableau décrit les types de Classes d'Actions existant à la date du présent Prospectus. Une liste à jour des Classes d'Actions disponibles peut être consultée sur la [page d'accueil d'AXA Investment Managers \(axa-im.com\)](http://page_daccueil_dAXA_Investment_Managers_axa-im.com) ou obtenue gratuitement sur demande auprès de la Société de Gestion.

* Commission de vente différée conditionnelle – Voir « Notes sur les Frais des Compartiments » pour en savoir plus.

** Payable mensuellement à terme échu sur la base de la Valeur Liquidative moyenne de la Classe d'Actions « BL » ou « BE ».

*** Diminue chaque année, pour atteindre 0,00 % trois ans après l'investissement.

ACT Europe Equity

Objectif et stratégie d'investissement

Objectif¹ Vise à générer une croissance de votre investissement sur le long terme, mesurée en EUR, à partir d'un portefeuille géré activement constitué d'actions cotées et de titres assimilés à des actions, et à atteindre un objectif d'investissement durable afin de faire progresser les Objectifs de développement durable (ODD) des Nations Unies en investissant dans des entreprises dont les modèles économiques et/ou les pratiques opérationnelles sont alignés sur les cibles définies par un ou plusieurs ODD.

Stratégie d'investissement Le Compartiment vise à saisir les opportunités sur les marchés actions européens, en investissant majoritairement dans des titres faisant partie de l'univers de l'indice de référence MSCI Europe Total Return Net (l'« Indice de Référence »). Le Gestionnaire Financier prend également en compte l'allocation en termes de pays et secteur de l'Indice de Référence. Toutefois, étant donné que le portefeuille est investi dans un nombre relativement restreint d'actions et que le Gestionnaire Financier peut prendre, en fonction de ses convictions d'investissement, des positions fortement surpondérées et sous-pondérées sur les secteurs et les pays par rapport à la composition de l'Indice de Référence et également investir dans des titres ne faisant pas partie des composants de l'Indice de Référence, l'écart avec l'Indice de Référence peut s'avérer significatif. Par souci de clarté, il convient de préciser que l'Indice de Référence est un indice du marché général qui n'est pas aligné avec l'objectif d'investissement durable du Compartiment. Il est toutefois utilisé comme référence pour son objectif financier.

Le Compartiment investit dans des titres de participation de sociétés de toute capitalisation boursière (y compris de sociétés à petite et microcapitalisation).

Plus spécifiquement, le Compartiment investit en permanence essentiellement dans des actions de sociétés cotées ou domiciliées en Europe.

Le Compartiment peut également investir jusqu'à 20 % de son actif net dans des instruments du marché monétaire, des fonds du marché monétaire et des dépôts bancaires.

Le Compartiment peut investir jusqu'à 10 % de son actif net en parts d'OPCVM et/ou d'OPC qualifiés de « produits de l'article 9 » selon le SFDR (hors fonds du marché monétaire).

Le Compartiment vise à soutenir sur le long terme les Objectifs de Développement Durable (« ODD ») des Nations Unies sur le plan social et environnemental.

Le Compartiment adopte obligatoirement en permanence une approche de sélectivité « Best-in-Universe » de l'investissement socialement et environnementalement responsable.

Vous trouverez de plus amples informations sur l'investissement durable dans l'Annexe SFDR correspondante du Compartiment.

Produits dérivés et Techniques de gestion efficace de portefeuille Le Compartiment peut utiliser des produits dérivés à des fins de gestion efficace de portefeuille et de couverture uniquement.

Le Compartiment n'aura pas recours à des contrats d'échange de performance ou *Total Return Swaps* (TRS).

L'utilisation de produits dérivés se fera dans le respect des conditions énoncées dans la section « Informations complémentaires sur les produits dérivés ».

Aux fins de gestion efficace de portefeuille, le Compartiment utilise, dans le cadre de son activité de gestion des investissements au quotidien, les techniques suivantes (exprimées en % de l'actif net) :

- prêt de titres : anticipé, 0-30 % ; maxi, 90 %

¹ Cet Objectif s'applique à compter du 19 février 2024. Jusqu'au 19 février 2024, l'Objectif du Compartiment est le suivant :

« Vise à générer une croissance de votre investissement sur le long terme, mesurée en EUR, à partir d'un portefeuille géré activement constitué d'actions cotées, de titres assimilés à des actions et de

En recourant au prêt de titres, le Compartiment cherche à améliorer le rendement sur une base quotidienne (les actifs prêtés génèrent un rendement supplémentaire pour le Compartiment).

Les principaux types d'actifs concernés sont les actions.

Le Compartiment n'a recours ni aux opérations d'emprunt de titres, ni aux accords de mise en pension/prise en pension.

Toutes les techniques de gestion efficace de portefeuille seront suivies dans le respect des conditions énoncées dans la section « Informations complémentaires sur la gestion efficace de portefeuille ».

Processus de gestion Le Gestionnaire Financier sélectionne les investissements en suivant une approche en deux étapes : 1/ en définissant l'univers éligible après application d'un premier filtre d'exclusion, tel que décrit dans la Politique d'exclusion sectorielle et la Politique en matière de Standards ESG d'AXA IM, suivi d'un second filtre de sélection « Best-in-Universe » conçu à partir des indicateurs ODD ; 2/ en appliquant une stratégie combinant une analyse macroéconomique, sectorielle et propre aux sociétés. Le portefeuille est relativement concentré et construit sur la base des perspectives des sociétés plutôt que sur celles d'un pays ou d'un secteur. Le processus de sélection de titres repose sur une analyse rigoureuse du modèle économique, de la qualité de l'équipe de direction, des perspectives de croissance et du profil risque/rendement des sociétés.

Devise de Référence EUR.

Risques

Profil de risque Risque élevé de perte en capital.

Facteurs de risque Le Compartiment est exposé aux risques décrits dans la section « Facteurs de risque généraux », ainsi qu'aux risques spécifiques suivants (décrits dans la section « Facteurs de risque spécifiques ») :

- Investissements dans des pays ou zones géographiques spécifiques
- Investissements dans l'univers des petites et/ou microcapitalisations
- ESG

Risques en matière de durabilité Étant donné la Stratégie d'investissement et le profil de risque du Compartiment, l'impact probable des Risques en matière de durabilité sur les rendements du Compartiment devrait selon la Société de Gestion être faible.

Méthode de calcul de l'exposition globale Méthode de l'engagement.

Autres caractéristiques

Destiné aux Investisseurs qui prévoient de rester investis pendant au moins 5 ans.

Catégorie aux termes du SFDR Produit de l'article 9.

Fréquence de calcul de la VL Quotidienne.

Jour Ouvré du Compartiment Les ordres de souscription, de conversion ou de rachat d'Actions du Compartiment sont traités chaque Jour Ouvré bancaire complet au Luxembourg.

Ordres de souscription, de conversion et de rachat Tous les ordres sont traités sur la base de Cours Inconnu.

Gestionnaire Financier AXA Investment Managers Paris.

Date de lancement 9 mars 2001.

produits dérivés, et à atteindre un objectif d'investissement durable afin de faire progresser les Objectifs de développement durable (ODD) des Nations Unies en investissant dans des entreprises dont les modèles économiques et/ou les pratiques opérationnelles sont alignés sur les cibles définies par un ou plusieurs ODD. »

ACT Europe Equity — Suite

Frais ponctuels maximum prélevés lors de votre investissement		Frais récurrents annuels maximum prélevés sur le Compartiment		
Classe	Frais d'entrée	Frais de gestion	Commission de service appliquée	Commission de distribution
A	5,50 %	1,50 %	0,50 %	—
E	—	1,50 %	0,50 %	0,75 %
F	2,00 %	0,75 %	0,50 %	—
M	—	—	0,50 %	—
ZF	2,00 %	0,75 %	0,50 %	—

Se référer à la section « Notes sur les Frais des Compartiments » qui suit la description du dernier Compartiment. Ce tableau décrit les types de Classes d'Actions existant à la date du présent Prospectus. Une liste à jour des Classes d'Actions disponibles peut être consultée sur la [page d'accueil d'AXA Investment Managers \(axa-im.com\)](http://page.d'accueil.d'AXA.Investment.Managers.axa-im.com) ou obtenue gratuitement sur demande auprès de la Société de Gestion.

ACT Eurozone Equity

Objectif et stratégie d'investissement

Objectif² Vise à générer une croissance de votre investissement sur le long terme, mesurée en EUR, à partir d'un portefeuille géré activement constitué d'actions cotées et de titres assimilés à des actions, et à atteindre un objectif d'investissement durable afin de faire progresser les Objectifs de développement durable (ODD) des Nations Unies en investissant dans des entreprises dont les modèles économiques et/ou les pratiques opérationnelles sont alignés sur les cibles définies par un ou plusieurs ODD.

Stratégie d'investissement Le Compartiment est géré de manière active afin de saisir les opportunités sur le marché actions dans la zone euro, en investissant au moins 20 % de son actif net dans des actions de sociétés faisant partie de l'univers de l'indice de référence EURO STOXX Total Return Net (l'« Indice de Référence »). Dans le cadre du processus d'investissement, le Gestionnaire Financier dispose d'un large pouvoir discrétionnaire sur la composition du portefeuille du Compartiment et peut prendre, en fonction de ses convictions d'investissement, des positions fortement surpondérées et sous-pondérées sur les pays, les secteurs ou les sociétés par rapport à la composition de l'Indice de Référence et/ou prendre une exposition sur des sociétés, pays ou secteurs qui ne sont pas inclus dans l'Indice de Référence, bien que les composants de l'Indice de Référence soient généralement représentatifs du portefeuille du Compartiment. Ainsi, l'écart avec l'Indice de Référence peut s'avérer significatif. Par souci de clarté, il convient de préciser que l'Indice de Référence est un indice du marché général qui n'est pas aligné avec l'objectif d'investissement durable du Compartiment. Il est toutefois utilisé comme référence pour son objectif financier.

Le Compartiment investit dans des actions de sociétés de toutes tailles domiciliées dans la zone euro.

Plus spécifiquement, le Compartiment investit en permanence au moins 75 % de son actif net en titres et droits éligibles au PEA émis par des sociétés enregistrées dans l'EEE, dont au minimum 60 % sur les marchés de la zone euro. Le Compartiment investit au maximum 10 % de son actif net dans des actions de sociétés qui ne sont pas basées dans la zone euro, y compris dans des pays émergents.

Le Compartiment peut investir jusqu'à 20 % de son actif net dans des instruments du marché monétaire, des fonds du marché monétaire et des dépôts bancaires.

Le Compartiment peut investir jusqu'à 10 % de son actif net en parts d'OPCVM et/ou d'OPC qualifiés de « produits de l'article 9 » selon le SFDR (hors fonds du marché monétaire).

Le Compartiment vise à investir dans des actions de sociétés cotées dans la zone euro qui répondent aux Objectifs de Développement Durable (ODD) des Nations Unies sur le plan social et environnemental.

Le Compartiment adopte obligatoirement en permanence une approche de sélectivité « Best-in-Universe » de l'investissement socialement et environnementalement responsable.

Vous trouverez de plus amples informations sur l'investissement durable dans l'Annexe SFDR correspondante du Compartiment.

Produits dérivés et Techniques de gestion efficace de portefeuille Le Compartiment peut utiliser des produits dérivés à des fins de gestion efficace de portefeuille et de couverture uniquement.

Le Compartiment n'aura pas recours à des contrats d'échange de performance ou *Total Return Swaps* (TRS).

L'utilisation de produits dérivés se fera dans le respect des conditions énoncées dans la section « Informations complémentaires sur les produits dérivés ».

Aux fins de gestion efficace de portefeuille, le Compartiment utilise, dans le cadre de son activité de gestion des investissements au quotidien, les techniques suivantes (exprimées en % de l'actif net) :

- prêt de titres : anticipé, 0-20 % ; maxi, 90 %

En recourant au prêt de titres, le Compartiment cherche à améliorer le rendement sur une base quotidienne (les actifs prêtés génèrent un rendement supplémentaire pour le Compartiment).

Les principaux types d'actifs concernés sont les actions.

Le Compartiment n'a recours ni aux opérations d'emprunt de titres, ni aux accords de mise en pension/prise en pension.

Toutes les techniques de gestion efficace de portefeuille seront suivies dans le respect des conditions énoncées dans la section « Informations complémentaires sur la gestion efficace de portefeuille ».

Processus de gestion Le Gestionnaire Financier sélectionne les investissements en suivant une approche en deux étapes : 1/ en définissant l'univers éligible après avoir appliqué un premier filtre d'exclusion, tel que décrit dans la Politique d'exclusion sectorielle et la Politique en matière de Standards ESG d'AXA IM, suivi d'un second filtre de sélection « Best-in-Universe » conçu à partir des indicateurs ODD ; 2/ en appliquant une stratégie combinant une analyse macroéconomique, sectorielle et propre aux sociétés et une analyse rigoureuse du modèle économique, de la qualité de l'équipe de direction, des perspectives de croissance et du profil risque/rendement des sociétés, avec un accent sur leur capacité à offrir un potentiel de croissance supérieur, en mettant l'accent sur leur capacité à offrir un potentiel de croissance élevé au vu des produits et services qu'elles fournissent pour répondre à tout un éventail de besoins sur le plan social et écologique.

Devise de Référence EUR.

Risques

Profil de risque Risque élevé de perte en capital.

Facteurs de risque Le Compartiment est exposé aux risques décrits dans la section « Facteurs de risque généraux », ainsi qu'aux risques spécifiques suivants (décrits dans la section « Facteurs de risque spécifiques ») :

- Investissements dans l'univers des petites et/ou microcapitalisations
- Investissements dans des pays ou zones géographiques spécifiques
- ESG

Risques en matière de durabilité Étant donné la Stratégie d'investissement et le profil de risque du Compartiment, l'impact probable des Risques en matière de durabilité sur les rendements du Compartiment devrait selon la Société de Gestion être faible.

Méthode de calcul de l'exposition globale Méthode de l'engagement.

Autres caractéristiques

Destiné aux Investisseurs qui prévoient de rester investis pendant au moins 5 ans.

Catégorie aux termes du SFDR Produit de l'article 9.

² Cet Objectif s'applique à compter du 19 février 2024. Jusqu'au 19 février 2024, l'Objectif du Compartiment est le suivant :

« Vise à générer une croissance de votre investissement sur le long terme, mesurée en EUR, à partir d'un portefeuille géré activement constitué d'actions cotées, de titres assimilés à des actions et de

produits dérivés, et à atteindre un objectif d'investissement durable afin de faire progresser les Objectifs de développement durable (ODD) des Nations Unies en investissant dans des entreprises dont les modèles économiques et/ou les pratiques opérationnelles sont alignés sur les cibles définies par un ou plusieurs ODD. »

Fréquence de calcul de la VL Quotidienne.

Jour Ouvré du Compartiment Les ordres de souscription, de conversion ou de rachat d'Actions du Compartiment sont traités chaque Jour Ouvré bancaire complet au Luxembourg et en France.

Ordres de souscription, de conversion et de rachat Tous les ordres sont traités sur la base de Cours Inconnu.

Gestionnaire Financier AXA Investment Managers Paris.

Autre Éligible au PEA.

Date de lancement 3 novembre 2010.

Frais ponctuels maximum prélevés lors de votre investissement		Frais récurrents annuels maximum prélevés sur le Compartiment		
Classe	Frais d'entrée	Frais de gestion	Commission de service appliquée	Commission de distribution
A	5,50 %	1,50 %	0,50 %	—
E	—	1,50 %	0,50 %	0,75 %
F	2,00 %	0,75 %	0,50 %	—
I	—	0,60 %	0,50 %	—
M	—	—	0,50 %	—
ZF	2,00 %	0,75 %	0,50 %	—

Se référer à la section « Notes sur les Frais des Compartiments » qui suit la description du dernier Compartiment. Ce tableau décrit les types de Classes d'Actions existant à la date du présent Prospectus. Une liste à jour des Classes d'Actions disponibles peut être consultée sur la [page d'accueil d'AXA Investment Managers \(axa-im.com\)](http://page.d'accueil.d/AXA.Investment.Managers(AXA-IM.COM)) ou obtenue gratuitement sur demande auprès de la Société de Gestion.

ACT Factors – Climate Equity Fund

Objectif et stratégie d'investissement

Objectif vise à atteindre (i) un rendement à long terme supérieur à celui de l'indice MSCI World Climate Change (l'« Indice de Référence »), avec une volatilité plus faible que celui-ci, et (ii) un objectif d'investissement durable, en s'exposant aux entreprises utiles à l'atténuation du changement climatique ou à la transition énergétique en faveur de sources plus vertes afin d'atteindre progressivement les objectifs de l'Accord de Paris, tout en compensant, en totalité ou en partie, les émissions de carbone du Compartiment.

Stratégie d'investissement Le Compartiment est géré de manière active et vise à atteindre son objectif financier en investissant majoritairement dans un panier bien diversifié de titres de capital d'émetteurs qui composent l'Indice de Référence. L'univers d'investissement du Compartiment peut s'étendre aux actions cotées dans des pays éligibles de l'Indice de Référence qui ne font pas partie de l'Indice de Référence.

Le Gestionnaire Financier peut prendre, en fonction de ses convictions d'investissement, des positions surpondérées et sous-pondérées par rapport à l'Indice de Référence ce qui signifie que l'écart dans l'Indice de Référence peut s'avérer significatif. Toutefois, dans certaines conditions de marché, la performance du Compartiment peut être proche de celle de l'Indice de Référence. Cela pourrait se produire, par exemple, lorsque les performances des actions sont étroitement alignées sur la croissance des bénéficiaires, que le niveau de risque macroéconomique est faible et que la performance du marché actions s'aligne étroitement sur la performance des facteurs de faible volatilité et de qualité ciblés par le Gestionnaire Financier. L'Indice de Référence du Compartiment est qualifié d'Indice de Référence de la Transition Climatique de l'UE en vertu du Chapitre 3a du Titre III du Règlement (UE) 2016/1011. La méthode utilisée pour calculer sa valeur est disponible à l'adresse suivante :

https://www.msci.com/eqb/methodology/meth_docs/MSCI_Climate_Change_Indexes_Methodology_Jun2019.pdf

Plus spécifiquement, le Compartiment investit dans des actions et des titres assimilés à des actions de sociétés de toutes tailles et investira en permanence au minimum 51 % de son actif net dans des actions.

Le Compartiment peut également investir dans des instruments du marché monétaire.

Le Compartiment peut investir jusqu'à 10 % de son actif net dans des OPCVM et/ou OPC qualifiés de « produits de l'article 9 » selon le SFDR (hors fonds du marché monétaire).

Le Gestionnaire Financier utilise des modèles quantitatifs exclusifs qui intègrent à la fois des données financières et non financières dans le cadre de la sélection de titres du Compartiment. L'approche du Gestionnaire Financier vis-à-vis de la construction de portefeuille est globalement systématique, et un outil d'optimisation est utilisé afin de structurer le portefeuille d'une façon qui lui permet d'atteindre l'objectif d'investissement. L'outil d'optimisation est conçu pour tenir compte de l'exposition factorielle de chaque titre, mais également de son intensité carbone. Le Gestionnaire Financier applique une approche de « relèvement de notation » ESG.

En outre, le Gestionnaire Financier équilibre la décarbonisation au travers d'investissements dans l'économie à faible émission de carbone en ciblant l'exposition aux leaders du bas carbone, aux opportunités liées à la transition et aux catalyseurs verts afin de s'assurer que le Compartiment détient des positions dans des sociétés qui contribuent à l'atténuation du changement climatique ou à la transition énergétique vers des sources plus vertes.

Ce processus oriente le portefeuille vers des valeurs présentant des notes ESG plus élevées et une intensité carbone plus faible, tout en maintenant l'exposition factorielle souhaitée. La décision de conserver, acheter ou vendre un titre est prise sur la base de données financières et non financières.

En outre, le Gestionnaire Financier met en œuvre une stratégie de compensation des émissions de carbone en utilisant des certificats VER (*Verified Emission Reduction*), un type de crédits carbone, qui sont détenus par AXA Investment Managers GS Limited.

La liste des projets générant des VER sous-jacents sélectionnés par le Gestionnaire Financier, leur description et les informations relatives à la certification sont disponibles à l'adresse suivante : <https://particuliers.axa-im.fr/fonds>.

De temps à autre, le Gestionnaire Financier affectera une partie des commissions de gestion qu'il reçoit à la compensation des émissions de carbone du Compartiment par le biais d'un intermédiaire (par exemple, Climate Seed (<https://climateseed.com>) qui effectue la compensation auprès du registre central, qui émet une confirmation et un certificat de compensation des émissions de carbone.

Les actionnaires peuvent trouver de plus amples informations sur l'empreinte carbone du portefeuille du Compartiment et la compensation carbone dans le rapport mensuel du Compartiment, disponible à l'adresse <https://particuliers.axa-im.fr/fonds>.

Vous trouverez de plus amples informations sur l'investissement durable et le mécanisme de compensation carbone dans l'Annexe SFDR correspondante du Compartiment.

Produits dérivés et Techniques de gestion efficace de portefeuille Le Compartiment peut utiliser des produits dérivés à des fins de gestion efficace de portefeuille et de couverture uniquement.

Le Compartiment n'aura pas recours à des contrats d'échange de performance ou *Total Return Swaps* (TRS).

L'utilisation de produits dérivés se fera dans le respect des conditions énoncées dans la section « Informations complémentaires sur les produits dérivés ».

Aux fins de gestion efficace de portefeuille, le Compartiment utilise, dans le cadre de son activité de gestion des investissements au quotidien, les techniques suivantes (exprimées en % de l'actif net) :

prêt de titres : anticipé, 0-25 % ; maxi, 90 %

En recourant au prêt de titres, le Compartiment cherche à améliorer le rendement sur une base quotidienne (les actifs prêtés génèrent un rendement supplémentaire pour le Compartiment).

Les principaux types d'actifs concernés sont les actions.

Toutes les techniques de gestion efficace de portefeuille seront suivies dans le respect des conditions énoncées dans la section « Informations complémentaires sur la gestion efficace de portefeuille ».

Processus de gestion Pour la sélection de titres individuels, le Gestionnaire Financier suit une approche en deux étapes : 1/ en définissant l'univers éligible après application d'un premier filtre d'exclusion, tel que décrit dans la Politique d'exclusion sectorielle et la Politique en matière de Standards ESG d'AXA IM ; et 2/ en sélectionnant les valeurs qui appartiennent à l'univers d'investissement en utilisant un processus globalement systématique afin de réaliser une analyse rigoureuse des données financières et extra-financières des sociétés, l'accent étant mis sur la qualité des bénéficiaires et la volatilité du cours du titre. Enfin, le Gestionnaire Financier cherchera à compenser (en tout ou en partie) les émissions de carbone restantes détenues par le Compartiment.

Devise de Référence USD.

Risques

Profil de risque Risque de perte en capital.

Facteurs de risque Le Compartiment est exposé aux risques décrits dans la section « Facteurs de risque généraux », ainsi qu'aux risques spécifiques suivants (décrits dans la section « Facteurs de risque spécifiques ») :

- Investissement mondial
- ESG
- Méthode et modèle
- Risque associé à la mesure et à la compensation des émissions de carbone

Risques en matière de durabilité Étant donné la Stratégie d'investissement et le profil de risque du Compartiment, l'impact probable des Risques en matière de durabilité sur les rendements du Compartiment devrait selon la Société de Gestion être faible.

Méthode de calcul de l'exposition globale Méthode de l'engagement.

Autres caractéristiques

Destiné aux Investisseurs qui prévoient de rester investis pendant au moins 5 ans.

Catégorie aux termes du SFDR Produit de l'article 9.

Fréquence de calcul de la VL Quotidienne.

Jour Ouvré du Compartiment Les ordres de souscription, de conversion ou de rachat d'Actions du Compartiment sont traités chaque Jour Ouvré bancaire complet au Luxembourg et aux États-Unis d'Amérique.

Ordres de souscription, de conversion et de rachat Tous les ordres sont traités sur la base de Cours Inconnu.

Gestionnaire Financier AXA Investment Managers UK Limited (London).

Date de lancement 16 août 2021.

Frais ponctuels maximum prélevés lors de votre investissement		Frais récurrents annuels maximum prélevés sur le Compartiment			Frais prélevés sur le Compartiment à des conditions spécifiques
Classe	Frais d'entrée	Frais de gestion	Commission de service appliquée	Commission de distribution	Commission de performance
A	5,50 %	0,70 %	0,50 %	—	—
AX	5,50 %	0,44 %	0,50 %	—	—
E	—	0,70 %	0,50 %	0,25 %	—
F	2,00 %	0,50 %	0,50 %	—	—
G	—	0,44 %	0,50 %	—	—
I	—	0,44 %	0,50 %	—	—
M	—	0,20 %	0,50 %	—	—
ZI	—	0,44 %	0,50 %	—	—
ZF	2,00 %	0,50 %	0,50 %	—	—

Se référer à la section « Notes sur les Frais des Compartiments » qui suit la description du dernier Compartiment. Ce tableau décrit les types de Classes d'Actions existant à la date du présent Prospectus. Une liste à jour des Classes d'Actions disponibles peut être consultée sur la [page d'accueil d'AXA Investment Managers \(axa-im.com\)](http://page.d'accueil.d'AXA.Investment.Managers.axa-im.com) ou obtenue gratuitement sur demande auprès de la Société de Gestion.

La Société de Gestion utilise une partie des commissions de gestion dans le cadre de la compensation des émissions de carbone du Compartiment. Les commissions dévolues à la compensation des émissions de carbone visent à couvrir les coûts en lien avec le service de compensation des émissions de carbone et le coût d'acquisition des VER. Y sont également inclus tous les frais administratifs associés à la détention des VER. Cette commission représente au maximum 0,20 % de l'actif net du Compartiment, TVA incluse, le cas échéant.

ACT Human Capital

Objectif et stratégie d'investissement

Objectif³ Vise à générer une croissance de votre investissement sur le long terme, mesurée en EUR, à partir d'un portefeuille géré activement constitué d'actions cotées et de titres assimilés à des actions, et à atteindre un objectif d'investissement durable afin de faire progresser les Objectifs de développement durable (ODD) des Nations Unies en investissant dans des entreprises dont les modèles économiques et/ou les pratiques opérationnelles sont alignés sur les cibles définies par un ou plusieurs ODD et qui créent de la valeur financière et sociétale, ainsi qu'en appliquant une approche d'impact, l'accent étant mis sur la gestion du capital humain.

Stratégie d'investissement Le Compartiment est géré de manière active par le biais d'un processus d'Investissement responsable (IR) afin de saisir les opportunités sur le marché actions européen, en investissant principalement dans des actions de sociétés faisant partie de l'univers d'un indice de référence composé à 50 % du STOXX Europe Small 200 Total Return Net et à 50 % du STOXX Europe Mid 200 Total Return Net (l'« Indice de Référence »). Dans le cadre du processus d'investissement, le Gestionnaire Financier dispose d'un large pouvoir discrétionnaire sur la composition du portefeuille du Compartiment et peut prendre, en fonction de ses convictions d'investissement, des positions fortement surpondérées et sous-pondérées sur les pays, les secteurs ou les sociétés par rapport à la composition de l'Indice de Référence et/ou prendre une exposition sur des sociétés, pays ou secteurs qui ne sont pas inclus dans l'Indice de Référence, bien que les composants de l'Indice de Référence soient généralement représentatifs du portefeuille du Compartiment. Ainsi, l'écart avec l'Indice de Référence peut s'avérer significatif. Par souci de clarté, il convient de préciser que l'Indice de Référence est un indice du marché général qui n'est pas aligné avec l'objectif d'investissement durable du Compartiment. Il est toutefois utilisé comme référence pour son objectif financier.

Le Compartiment investit essentiellement dans des actions de sociétés de petite et moyenne capitalisation domiciliées ou cotées dans la zone géographique européenne, qui semblent présenter, selon l'avis du Gestionnaire Financier, une performance supérieure à la moyenne dans le domaine de la gestion du capital humain.

Le Compartiment peut investir jusqu'à un tiers de son actif net dans des instruments du marché monétaire et jusqu'à 10 % de son actif net en obligations et obligations convertibles.

Le Compartiment peut investir jusqu'à 10 % de son actif net dans des OPCVM et/ou OPC qualifiés de « produits de l'article 9 » selon le SFDR (hors fonds du marché monétaire).

Le Compartiment vise à soutenir à long terme les Objectifs de Développement Durable (ODD) des Nations Unies en se focalisant sur les thèmes sociaux, comme la promotion de l'éducation et de la montée en compétences professionnelles (ODD 4) et la promotion d'une croissance économique partagée et d'un travail décent pour tous (ODD 8). Par conséquent, le Compartiment applique obligatoirement en permanence l'approche « Impact » d'AXA IM aux actifs cotés, présentée sur la [page d'AXA IM Corporate dédiée à l'investissement à impact \(axa-im.com\)](#).

Le Compartiment utilise obligatoirement en permanence une approche « Best-in-Class » de l'investissement socialement responsable.

Vous trouverez de plus amples informations sur l'investissement durable dans l'Annexe SFDR correspondante du Compartiment.

Produits dérivés et Techniques de gestion efficace de portefeuille Le Compartiment peut utiliser des produits dérivés à des fins de gestion efficace de portefeuille et de couverture uniquement.

Le Compartiment n'aura pas recours à des contrats d'échange de performance ou *Total Return Swaps* (TRS).

L'utilisation de produits dérivés se fera dans le respect des conditions énoncées dans la section « Informations complémentaires sur les produits dérivés ».

Aux fins de gestion efficace de portefeuille, le Compartiment utilise, dans le cadre de son activité de gestion des investissements au quotidien, les techniques suivantes (exprimées en % de l'actif net) :

- prêt de titres : anticipé, 0-20 % ; maxi, 90 %

En recourant au prêt de titres, le Compartiment cherche à améliorer le rendement sur une base quotidienne (les actifs prêtés génèrent un rendement supplémentaire pour le Compartiment).

Les principaux types d'actifs concernés sont les obligations et les actions.

Le Compartiment n'a recours ni aux opérations d'emprunt de titres, ni aux accords de mise en pension/prise en pension.

Toutes les techniques de gestion efficace de portefeuille seront suivies dans le respect des conditions énoncées dans la section « Informations complémentaires sur la gestion efficace de portefeuille ».

Processus de gestion Le Gestionnaire Financier sélectionne les titres en suivant une approche en deux étapes : 1/ en définissant l'univers éligible après avoir appliqué un premier filtre d'exclusion, tel que décrit dans la Politique d'exclusion sectorielle et la Politique en matière de Standards ESG d'AXA IM, suivi d'un second filtre de sélection « Best-in-Class », conçu pour éliminer les émetteurs les moins bons de l'univers d'investissement en fonction de leur notation extra-financière calculée à partir de la méthode de notation ESG d'AXA IM et en utilisant des critères environnementaux, sociaux et de gouvernance d'entreprise (Investissement responsable), en se concentrant plus particulièrement sur les bonnes pratiques dans le domaine du capital humain telles que la stabilité et la création d'emploi, la formation et le développement, les systèmes de gestion de la performance et d'incitation, la précarité et la rotation du personnel ; et 2/ en réalisant une analyse rigoureuse du modèle économique, de la qualité de l'équipe de direction, des perspectives de croissance et du profil risque/rendement des sociétés.

Devise de Référence EUR.

Risques

Profil de risque Risque élevé de perte en capital.

Facteurs de risque Le Compartiment est exposé aux risques décrits dans la section « Facteurs de risque généraux », ainsi qu'aux risques spécifiques suivants (décrits dans la section « Facteurs de risque spécifiques ») :

- Investissements dans l'univers des petites et/ou microcapitalisations
- ESG
- Investissements d'impact
- Investissements dans des pays ou zones géographiques spécifiques

Risques en matière de durabilité Étant donné la Stratégie d'investissement et le profil de risque du Compartiment, l'impact probable des Risques en matière de durabilité sur les rendements du Compartiment devrait selon la Société de Gestion être faible.

Méthode de calcul de l'exposition globale Méthode de l'engagement.

(ODD) des Nations Unies en investissant dans des entreprises dont les modèles économiques et/ou les pratiques opérationnelles sont alignés sur les cibles définies par un ou plusieurs ODD et qui créent de la valeur financière et sociétale, ainsi qu'en appliquant une approche d'impact, l'accent étant mis sur la gestion du capital humain. »

³ Cet Objectif s'applique à compter du 19 février 2024. Jusqu'au 19 février 2024, l'Objectif du Compartiment est le suivant :

« Vise à générer une croissance de votre investissement sur le long terme, mesurée en USD, à partir d'un portefeuille géré activement constitué d'actions cotées, de titres assimilés à des actions et de produits dérivés, et à atteindre un objectif d'investissement durable afin de faire progresser les Objectifs de développement durable

Autres caractéristiques

Destiné aux Investisseurs qui prévoient de rester investis pendant au moins 5 ans.

Catégorie aux termes du SFDR Produit de l'article 9.

Fréquence de calcul de la VL Quotidienne.

Jour Ouvré du Compartiment Les ordres de souscription, de conversion ou de rachat d'Actions du Compartiment sont traités chaque Jour Ouvré bancaire complet au Luxembourg.

Ordres de souscription, de conversion et de rachat Tous les ordres sont traités sur la base de Cours Inconnu.

Gestionnaire Financier AXA Investment Managers Paris.

Date de lancement 30 octobre 2007.

Frais ponctuels maximum prélevés lors de votre investissement		Frais récurrents annuels maximum prélevés sur le Compartiment		
Classe	Frais d'entrée	Frais de gestion	Commission de service appliquée	Commission de distribution
A	5,50 %	2,00 %	0,50 %	—
E	—	2,00 %	0,50 %	0,50 %
F	2,00 %	1,00 %	0,50 %	—
I	—	0,80 %	0,50 %	—
ZF	2,00 %	1,00 %	0,50 %	—
ZI	—	0,50 %	0,50 %	—

Se référer à la section « Notes sur les Frais des Compartiments » qui suit la description du dernier Compartiment. Ce tableau décrit les types de Classes d'Actions existant à la date du présent Prospectus. Une liste à jour des Classes d'Actions disponibles peut être consultée sur la [page d'accueil d'AXA Investment Managers \(axa-im.com\)](http://page.daccueil.dAXA.Investment.Managers.axa-im.com) ou obtenue gratuitement sur demande auprès de la Société de Gestion.

ACT Plastic & Waste Transition Equity QI

Objectif et stratégie d'investissement

Objectif vise à générer une croissance de votre investissement sur le long terme, mesurée en USD, à partir d'un portefeuille géré activement constitué d'actions cotées et de titres assimilés à des actions de sociétés qui agissent en faveur d'une économie pauvre en plastique et en déchets en limitant ou en gérant de manière durable leur utilisation de plastique ou en ayant une gestion efficace des déchets, et à appliquer une approche ESG.

Stratégie d'investissement Le Compartiment est géré de manière active et fait référence à l'indice MSCI World Total Return Net Index (l'« Indice de Référence ») à des fins de comparaison uniquement. Le Gestionnaire Financier dispose d'un large pouvoir discrétionnaire sur la composition du portefeuille du Compartiment et peut prendre une exposition sur des sociétés, pays ou secteurs qui ne sont pas inclus dans l'Indice de Référence. Les divergences de portefeuille et de performance entre le Compartiment et l'Indice de Référence ne sont soumises à aucune restriction. Par souci de clarté, il convient de préciser que l'Indice de Référence est un indice du marché général qui ne tient pas nécessairement compte dans sa composition ou sa méthode de calcul des caractéristiques ESG promues par le Compartiment.

Le Compartiment investit au moins 90 % de son actif net dans des actions d'entreprises du monde entier, toutes capitalisations boursières confondues, qui limitent ou gèrent durablement leur utilisation de plastique ou qui ont une gestion efficace des déchets.

Le Compartiment peut investir jusqu'à 10 % de son actif net dans des instruments du marché monétaire.

Le Compartiment peut investir jusqu'à 10 % de son actif net dans des OPCVM et/ou OPC.

L'approche du Gestionnaire Financier vis-à-vis de la construction de portefeuille est globalement systématique, et un outil d'optimisation est utilisé afin de structurer le portefeuille d'une façon qui lui permet d'atteindre l'objectif d'investissement. Le processus de construction du portefeuille vise à prendre en compte l'exposition factorielle de chaque titre en sus des données relatives à son alignement sur les ODD.

Le Compartiment promeut des caractéristiques environnementales et/ou sociales en investissant dans des titres qui ont mis en œuvre de bonnes pratiques dans la gestion de leurs pratiques environnementales, sociales et de gouvernance (ESG) sur la base du fait que les entreprises contribuent positivement à un ou plusieurs ODD, l'attention étant portée sur la consommation et la production durables (ODD12).

Vous trouverez de plus amples informations sur la promotion des caractéristiques environnementales et sociales dans l'Annexe SFDR correspondante du Compartiment.

Produits dérivés et Techniques de gestion efficace de portefeuille Le Compartiment peut utiliser des produits dérivés (par exemple, des contrats *forwards* de change) à des fins de gestion efficace de portefeuille et de couverture uniquement.

Le Compartiment n'aura pas recours à des contrats d'échange de performance ou *Total Return Swaps* (TRS).

L'utilisation de produits dérivés se fera dans le respect des conditions énoncées dans la section « Informations complémentaires sur les produits dérivés ».

Aux fins de gestion efficace de portefeuille, le Compartiment utilise, dans le cadre de son activité de gestion des investissements au quotidien, les techniques suivantes (exprimées en % de l'actif net) :

- prêt de titres : anticipé, 0-20 % ; maxi, 90 %

En recourant au prêt de titres, le Compartiment cherche à améliorer le rendement sur une base quotidienne (les actifs prêtés génèrent un rendement supplémentaire pour le Compartiment).

Les principaux types d'actifs concernés sont les actions.

Toutes les techniques de gestion efficace de portefeuille seront suivies dans le respect des conditions énoncées dans la section « Informations complémentaires sur la gestion efficace de portefeuille ».

Processus de gestion Le Gestionnaire Financier sélectionne les investissements en suivant une approche en deux étapes : 1/ en définissant l'univers éligible après avoir appliqué un premier filtre d'exclusion, tel que décrit dans la Politique d'exclusion sectorielle et la Politique en matière de Standards ESG d'AXA IM, suivi d'un second filtre de sélection « Best-in-Universe » sur des indicateurs relatifs aux ODD ; 2/ un processus quantitatif exclusif, qui intègre à la fois des données financières et extra-financières, avec pour objectif d'identifier les facteurs fondamentaux de risque et de rendement, tout en structurant le portefeuille de manière à atteindre les objectifs (ODD) du Compartiment.

Devise de Référence USD.

Risques

Profil de risque Risque de perte en capital.

Facteurs de risque Le Compartiment est exposé aux risques décrits dans la section « Facteurs de risque généraux », ainsi qu'aux risques spécifiques suivants (décrits dans la section « Facteurs de risque spécifiques ») :

- Investissement mondial
- ESG
- Investissements dans des secteurs ou des classes d'actifs spécifiques
- Méthode et modèle
- Investissements dans l'univers des petites et/ou microcapitalisations

Risques en matière de durabilité Étant donné la Stratégie d'investissement et le profil de risque du Compartiment, l'impact probable des Risques en matière de durabilité sur les rendements du Compartiment devrait selon la Société de Gestion être faible.

Méthode de calcul de l'exposition globale Méthode de l'engagement.

Autres caractéristiques

Destiné aux Investisseurs qui prévoient de rester investis pendant au moins 5 ans.

Catégorie aux termes du SFDR Produit de l'article 8.

Fréquence de calcul de la VL Quotidienne.

Jour Ouvré du Compartiment Les ordres de souscription, de conversion ou de rachat d'Actions du Compartiment sont traités chaque Jour Ouvré bancaire complet au Luxembourg et aux États-Unis d'Amérique.

Ordres de souscription, de conversion et de rachat Tous les ordres sont traités sur la base de Cours Inconnu.

Gestionnaire Financier AXA Investment Managers UK Limited (London).

Date de lancement 11 juillet 2022.

Frais ponctuels maximum prélevés lors de votre investissement		Frais récurrents annuels maximum prélevés sur le Compartiment		
Classe	Frais d'entrée	Frais de gestion	Commission de service appliquée	Commission de distribution
A	5,50 %	0,70 %	0,50 %	—
BX	3,00 %	1,35 %	0,50 %	—
E	—	0,70 %	0,50 %	0,25 %
F	2,00 %	0,30 %	0,50 %	—
G	—	0,25 %	0,50 %	—
I	—	0,25 %	0,50 %	—
M	—	—	0,50 %	—
U	5,50 %	0,75 %	0,50 %	0,75 %
ZF	2,00 %	0,30 %	0,50 %	—
ZI	—	0,25 %	0,50 %	—

Se référer à la section « Notes sur les Frais des Compartiments » qui suit la description du dernier Compartiment. Ce tableau décrit les types de Classes d'Actions existant à la date du présent Prospectus. Une liste à jour des Classes d'Actions disponibles peut être consultée sur la [page d'accueil d'AXA Investment Managers \(axa-im.com\)](http://page.daccueil.dAXA.investment.Managers.axa-im.com) ou obtenue gratuitement sur demande auprès de la Société de Gestion.

Les Classes d'Actions seront disponibles à la souscription à la date de lancement du Compartiment, à un prix initial de 100 EUR ou 100 USD, selon la Devise de Référence.

ACT Social Progress

Objectif et stratégie d'investissement

Objectif Vise à générer une croissance de votre investissement sur le long terme, mesurée en USD, à partir d'un portefeuille géré activement constitué d'actions cotées et de titres assimilés à des actions, et à atteindre un objectif d'investissement durable afin de faire progresser les Objectifs de développement durable (ODD) des Nations Unies en investissant dans des entreprises dont les modèles économiques et/ou les pratiques opérationnelles sont alignés sur les cibles définies par un ou plusieurs ODD et qui créent de la valeur financière et sociétale grâce à leur impact positif sur le progrès social.

Stratégie d'investissement Le Compartiment est géré de manière active afin de saisir les opportunités sur le marché actions, en investissant au moins 20 % de son actif net dans des actions de sociétés faisant partie de l'univers de l'indice de référence MSCI AC World Total Return (l'« Indice de Référence »). Dans le cadre du processus d'investissement, le Gestionnaire Financier dispose d'un large pouvoir discrétionnaire sur la composition du portefeuille du Compartiment et peut prendre, en fonction de ses convictions d'investissement, des positions fortement surpondérées ou sous-pondérées sur les pays, les secteurs ou les sociétés par rapport à la composition de l'Indice de Référence et/ou prendre une exposition sur des sociétés, pays ou secteurs qui ne sont pas inclus dans l'Indice de Référence. Ainsi, l'écart avec l'Indice de Référence peut s'avérer significatif. Par souci de clarté, il convient de préciser que l'Indice de Référence est un indice du marché général qui n'est pas aligné avec l'objectif d'investissement durable du Compartiment. Il est toutefois utilisé comme référence pour son objectif financier.

Les investissements peuvent inclure des titres de sociétés de tout secteur et de toute capitalisation boursière, de pays développés comme émergents.

Le Compartiment peut investir jusqu'à 30 % de son actif net dans des instruments du marché monétaire, et jusqu'à 5 % de son actif net dans des Actions A chinoises cotées sur le Shanghai Hong Kong Stock Connect.

Le Compartiment peut investir jusqu'à 10 % de son actif net dans des OPCVM et/ou OPC qualifiés de « produits de l'article 9 » selon le SFDR (hors fonds du marché monétaire).

Le Compartiment vise à la fois à obtenir un rendement financier et à avoir un impact positif et mesurable sur la société, notamment à l'égard des enjeux sociaux. Le Compartiment investit principalement dans des actions cotées du monde entier qui répondent aux Objectifs de Développement Durable (ODD) des Nations Unies dans leur dimension sociale, tels que : le logement et les infrastructures essentielles, l'inclusion financière et technologique, les solutions de santé, le bien-être et la sécurité, l'éducation et l'entrepreneuriat.

Ainsi, le Compartiment applique l'approche d'investissement « Impact » d'AXA IM aux actifs cotés, que vous pouvez consulter à l'adresse suivante : <https://www.axa-im.com/responsible-investing/impact-investing/listed-assets>.

Le Compartiment applique obligatoirement en permanence une approche « Best-in-Universe » de l'investissement socialement responsable.

Vous trouverez de plus amples informations sur l'investissement durable dans l'Annexe SFDR correspondante du Compartiment.

Produits dérivés et Techniques de gestion efficace de portefeuille Le Compartiment peut utiliser des produits dérivés à des fins de gestion efficace de portefeuille et de couverture uniquement.

Le Compartiment n'aura pas recours à des contrats d'échange de performance ou *Total Return Swaps* (TRS).

L'utilisation de produits dérivés se fera dans le respect des conditions énoncées dans la section « Informations complémentaires sur les produits dérivés ».

Aux fins de gestion efficace de portefeuille, le Compartiment utilise, dans le cadre de son activité de gestion des investissements au quotidien, les techniques suivantes (exprimées en % de l'actif net) :

- prêt de titres : anticipé, 0-20 % ; maxi, 90 %

En recourant au prêt de titres, le Compartiment cherche à améliorer le rendement sur une base quotidienne (les actifs prêtés génèrent un rendement supplémentaire pour le Compartiment).

Les principaux types d'actifs concernés sont les actions.

Le Compartiment n'a recours ni aux opérations d'emprunt de titres, ni aux accords de mise en pension/prise en pension.

Toutes les techniques de gestion efficace de portefeuille seront suivies dans le respect des conditions énoncées dans la section « Informations complémentaires sur la gestion efficace de portefeuille ».

Processus de gestion Le Gestionnaire Financier sélectionne les investissements en suivant une approche en deux étapes : 1/ en définissant l'univers éligible après avoir appliqué un premier filtre d'exclusion, tel que décrit dans la Politique d'exclusion sectorielle et la Politique en matière de Standards ESG d'AXA IM, suivi d'un second filtre de sélection « Best-in-Universe » sur des indicateurs relatifs aux ODD ; 2/ en réalisant à la fois une analyse macro-économique et une analyse spécifique des secteurs et des sociétés qui repose sur une analyse rigoureuse du modèle économique, de la qualité de l'équipe de direction, des perspectives de croissance et du profil risque/rendement des sociétés, avec un accent sur les bénéfiques de moyen à long terme des sociétés qui sont fortement engagées dans la promotion du progrès social. Il repose également sur des filtres d'investissement responsable et une analyse des critères correspondants ainsi que sur une évaluation, un suivi et une mesure d'impact pour vérifier et démontrer que les résultats recherchés peuvent être atteints.

Devise de Référence USD.

Risques

Profil de risque Risque de perte en capital.

Facteurs de risque Le Compartiment est exposé aux risques décrits dans la section « Facteurs de risque généraux », ainsi qu'aux risques spécifiques suivants (décrits dans la section « Facteurs de risque spécifiques ») :

- | | |
|---|---|
| • Marchés émergents | • ESG |
| • Investissement mondial | • IMPACT |
| • Investissements dans l'univers des petites et/ou microcapitalisations | • Investissements dans des secteurs ou des classes d'actifs spécifiques |

Risques en matière de durabilité Étant donné la Stratégie d'investissement et le profil de risque du Compartiment, l'impact probable des Risques en matière de durabilité sur les rendements du Compartiment devrait selon la Société de Gestion être faible.

Méthode de calcul de l'exposition globale Méthode de l'engagement.

Autres caractéristiques

Destiné aux Investisseurs qui prévoient de rester investis pendant au moins 5 ans.

Catégorie aux termes du SFDR Produit de l'article 9.

Jour Ouvré du Compartiment Les ordres de souscription, de conversion ou de rachat d'Actions du Compartiment sont traités chaque Jour Ouvré bancaire complet au Luxembourg et aux États-Unis d'Amérique.

Ordres de souscription, de conversion et de rachat Tous les ordres sont traités sur la base de Cours Inconnu.

Gestionnaire Financier AXA Investment Managers UK Limited (London).

Conseiller Financier AXA Investment Managers Paris

Date de lancement 20 février 2017.

Frais ponctuels maximum prélevés lors de votre investissement		Frais récurrents annuels maximum prélevés sur le Compartiment		
Classe	Frais d'entrée	Frais de gestion	Commission de service appliquée	Commission de distribution
A	5,50 %	1,50 %	0,50 %	—
E	—	1,50 %	0,50 %	0,75 %
F	2,00 %	0,75 %	0,50 %	—
G	—	0,60 %	0,50 %	—
I	—	0,60 %	0,50 %	—
M	—	—	0,50 %	—
ZF	2,00 %	0,75 %	0,50 %	—
ZI	—	0,60 %	0,50 %	—

Se référer à la section « Notes sur les Frais des Compartiments » qui suit la description du dernier Compartiment. Ce tableau décrit les types de Classes d'Actions existant à la date du présent Prospectus. Une liste à jour des Classes d'Actions disponibles peut être consultée sur la [page d'accueil d'AXA Investment Managers \(axa-im.com\)](http://page.d'accueil.d'AXA.Investment.Managers(AXA-IM.COM)) ou obtenue gratuitement sur demande auprès de la Société de Gestion.

ACT Emerging Markets Short Duration Bonds Low Carbon

Objectif et stratégie d'investissement

Objectif Vise à générer une performance, mesurée en USD, à partir d'un portefeuille de titres de créance des marchés émergents à durée courte géré de manière active dont l'empreinte carbone, mesurée en tant qu'intensité carbone, est inférieure d'au moins 30 % à celle de l'indice composé à 75 % de l'indice J. P. Morgan Corporate Emerging Market Bond Index Broad Diversified et à 25 % de l'indice J. P. Morgan Emerging Market Bond Index Global Diversified (l'« Indice de Référence »). Pour ce qui est de son « objectif extra-financier » secondaire d'intensité hydrique, le portefeuille vise également une consommation inférieure d'au moins 30 % à celle de l'Indice de Référence.

L'objectif du Compartiment d'investir dans des obligations dont l'empreinte carbone est inférieure à celle de l'Indice de Référence n'est pas réalisé en vue d'atteindre les objectifs à long terme liés au réchauffement climatique de l'Accord de Paris.

Stratégie d'investissement Le Compartiment est géré de manière active afin de saisir les opportunités qu'offrent les obligations à durée courte des marchés émergents, en investissant majoritairement dans des titres faisant partie de l'univers de l'Indice de Référence. Dans le cadre du processus d'investissement, le Gestionnaire Financier dispose d'un large pouvoir discrétionnaire sur la composition du portefeuille du Compartiment et peut prendre, en fonction de ses convictions d'investissement, une exposition sur des sociétés, pays ou secteurs qui ne sont pas inclus dans l'Indice de Référence ou un positionnement différent en termes de durée, d'allocation géographique et/ou de sélection sectorielle ou d'émetteurs par rapport à l'Indice de Référence, bien que les composants de l'Indice de Référence soient généralement représentatifs du portefeuille du Compartiment. Ainsi, l'écart avec l'Indice de Référence peut s'avérer significatif.

Le Compartiment fait également référence à l'Indice de Référence afin d'atteindre ses objectifs extra-financiers. Par souci de clarté, il convient de préciser que l'Indice de Référence du Compartiment est un indice du marché général qui n'est pas qualifié d'Indice de Référence de la Transition Climatique de l'UE ni d'Indice de Référence Européen Aligné sur l'Accord de Paris en vertu du Chapitre 3a du Titre III du Règlement (UE) 2016/1011. Il est toutefois utilisé comme référence pour les objectifs du Compartiment.

Le Compartiment investit dans des obligations à durée courte de pays émergents.

Plus spécifiquement, le Compartiment investit principalement dans des titres de créance négociables, y compris des warrants, émis dans une devise autre que la devise locale par des gouvernements, des entités supranationales et des entreprises privées ou publiques dans les pays émergents. Le Compartiment peut investir jusqu'à 100 % de son actif net dans des titres de créance de qualité *Sub-Investment Grade* ou non notés (*i.e.* que ni le titre en soi ni son émetteur ne sont dotés d'une notation de crédit).

Le Compartiment peut investir jusqu'à 100 % dans des titres de créance souverains, mais n'a pas l'intention d'investir plus de 10 % de son actif net dans des titres de qualité *Sub-Investment Grade* émis ou garantis par un pays (y compris son gouvernement et toute autorité locale ou publique de ce pays).

Le Compartiment peut également investir dans ou être exposé à des obligations remboursables par anticipation, à concurrence du total de son actif.

Le Compartiment peut également, à hauteur de 10 % maximum, investir dans des *Distressed Securities* et des *Defaulted Securities* si, de l'avis du Gestionnaire Financier, ces obligations sont conformes à l'objectif d'investissement du Compartiment.⁴

Le Compartiment peut investir jusqu'à 5 % de son actif net dans des obligations contingentes convertibles ou *Contingent Convertible* (« CoCos »).

Le Compartiment peut investir jusqu'à un tiers de son actif net en instruments du marché monétaire et jusqu'à 49 % de son actif net en prévision ou en présence de conditions de marché défavorables.

La durée moyenne des actifs du Compartiment devrait s'établir à trois ans ou moins.

Le Compartiment n'investit pas dans des actions et des titres assimilés à des actions.

Le Compartiment peut investir jusqu'à 10 % de son actif net dans des OPCVM et/ou OPC.

Le Compartiment promeut des caractéristiques environnementales et/ou sociales en investissant dans des titres qui ont mis en œuvre de bonnes pratiques dans la gestion de leurs pratiques environnementales, sociales et de gouvernance (ESG).

Vous trouverez de plus amples informations sur la promotion des caractéristiques environnementales et/ou sociales dans l'Annexe SFDR correspondante du Compartiment.

Produits dérivés et Techniques de gestion efficace de portefeuille Le Compartiment peut utiliser des produits dérivés à des fins de gestion efficace de portefeuille, de couverture et d'investissement. Pour éviter toute ambiguïté, le recours aux produits dérivés à des fins d'investissement est limité à 50 % de l'actif net du Compartiment.

Les produits dérivés peuvent comprendre des *swaps* de défaut de crédit (CDS sur émetteur unique et indiciels).

Ces produits dérivés liés à des indices sous-jacents ne génèrent pas de frais de rebalancement importants. Dans des conditions de marché exceptionnelles, l'exposition du Compartiment à l'émetteur d'un indice sous-jacent peut dépasser 20 % et aller jusqu'à 35 % de son actif net, notamment lorsque les indices sous-jacents sont fortement concentrés.

Le Compartiment n'aura pas recours à des contrats d'échange de performance ou *Total Return Swaps* (TRS).

L'utilisation de produits dérivés se fera dans le respect des conditions énoncées dans la section « Informations complémentaires sur les produits dérivés ».

Aux fins de gestion efficace de portefeuille, le Compartiment utilise, dans le cadre de son activité de gestion des investissements au quotidien, les techniques suivantes (exprimées en % de l'actif net) :

prêt de titres : anticipé, 0-30 % ; maxi, 90 %

mise/prise en pension : anticipé, 0-10 % ; maxi, 20 %

En recourant au prêt de titres, le Compartiment cherche à améliorer le rendement sur une base quotidienne (les actifs prêtés génèrent un rendement supplémentaire pour le Compartiment). Lorsqu'il a recours à des mises/prises en pension, le Compartiment cherche à optimiser la gestion du collatéral en procédant à des transformations de collatéral afin de gérer la liquidité et la trésorerie.

Les principaux types d'actifs concernés sont les obligations.

Le Compartiment n'a pas recours à l'emprunt de titres.

Toutes les techniques de gestion efficace de portefeuille seront suivies dans le respect des conditions énoncées dans la section « Informations complémentaires sur la gestion efficace de portefeuille ».

L'intention actuelle du Gestionnaire Financier est de réaliser des opérations de prêt de titres et de conclure des opérations de mise/prise en pension à hauteur de moins de 30 % de l'actif net total du Compartiment.

abaissée, car en souffrance ou en défaut, si, de l'avis du Gestionnaire Financier, ces obligations sont conformes à l'objectif d'investissement du Compartiment. Ces titres devraient être vendus dans un délai de 6 mois, à moins que certains événements n'empêchent le Gestionnaire Financier de le faire. »

⁴ Cette phrase s'applique à compter du 19 février 2024. Jusqu'au 19 février 2024, le libellé de cette phrase sera le suivant :

« Le Compartiment peut également, à hauteur de 10 % maximum, détenir des *Distressed Securities* et des *Defaulted Securities* en conséquence de la détention d'obligations dont la notation aurait été

Emerging Markets Short Duration Bonds Low Carbon — Suite

Processus de gestion Le Gestionnaire Financier sélectionne les investissements en suivant une approche en deux étapes : 1/ en **ACT** analysant les données relatives à l'intensité carbone et à l'intensité hydrique afin de s'assurer que la moyenne pondérée des indicateurs clés de performance (KPI) en matière d'intensité carbone et d'intensité hydrique calculée au niveau du Compartiment est supérieure d'au moins 30 % à celle calculée pour l'univers d'investissement, suivi de l'application d'un second filtre d'exclusion, décrit dans la Politique d'exclusion sectorielle et la Politique de Standards ESG d'AXA IM ; 2/ en procédant à une évaluation des vues de marché : analyse économique, analyse des valorisations et analyse technique des marchés sur la base d'un certain nombre de facteurs issus notamment d'une analyse micro et macroéconomique et d'une analyse du crédit des émetteurs. Le Gestionnaire Financier gère également la Sensibilité aux Taux d'Intérêt, le positionnement sur la courbe des taux et l'exposition à différentes zones géographiques.

Devise de Référence USD.

Risques

Profil de risque Risque de perte en capital.

Facteurs de risque Le Compartiment est exposé aux risques décrits dans la section « Facteurs de risque généraux », ainsi qu'aux risques spécifiques suivants (décrits dans la section « Facteurs de risque spécifiques ») :

- Produits dérivés et effet de levier
- Titres de créance à haut rendement
- Marchés émergents
- Dette souveraine
- ESG
- *Distressed Securities*
- Extension

- Obligations contingentes convertibles
- *Defaulted Securities*
- Réinvestissement

Risques en matière de durabilité Étant donné la Stratégie d'investissement et le profil de risque du Compartiment, l'impact probable des Risques en matière de durabilité sur les rendements du Compartiment devrait selon la Société de Gestion être faible.

Méthode de calcul de l'exposition globale Méthode de l'engagement.

Autres caractéristiques

Destiné aux Investisseurs qui prévoient de rester investis pendant au moins 3 ans.

Catégorie aux termes du SFDR Produit de l'article 8.

Fréquence de calcul de la VL Quotidienne.

Jour Ouvré du Compartiment Les ordres de souscription, de conversion ou de rachat d'Actions du Compartiment sont traités chaque Jour Ouvré bancaire complet au Luxembourg et aux États-Unis d'Amérique.

Ordres de souscription, de conversion et de rachat Tous les ordres sont traités sur la base de Cours Inconnu.

Gestionnaire Financier AXA Investment Managers UK Limited (London).

Date de lancement 6 septembre 2012.

Frais ponctuels maximum prélevés lors de votre investissement		Frais récurrents annuels maximum prélevés sur le Compartiment		
Classe	Frais d'entrée	Frais de gestion	Commission de service appliquée	Commission de distribution
A	3,00 %	1,00 %	0,50 %	—
E	—	1,00 %	0,50 %	0,25 %
F	2,00 %	0,75 %	0,50 %	—
G	—	0,55 %	0,50 %	—
I	—	0,55 %	0,50 %	—
M	—	—	0,50 %	—
N	1,00 %	1,00 %	0,50 %	1,00 %
U	5,50 %	0,50 %	0,50 %	0,50 %
ZF	2,00 %	0,75 %	0,50 %	—
ZI	—	0,40 %	0,50 %	—

Se référer à la section « Notes sur les Frais des Compartiments » qui suit la description du dernier Compartiment. Ce tableau décrit les types de Classes d'Actions existant à la date du présent Prospectus. Une liste à jour des Classes d'Actions disponibles peut être consultée sur la [page d'accueil d'AXA Investment Managers \(axa-im.com\)](https://www.axa-im.com) ou obtenue gratuitement sur demande auprès de la Société de Gestion.

ACT European High Yield Bonds Low Carbon

Objectif et stratégie d'investissement

Objectif Vise à générer un revenu élevé en EUR à partir d'un portefeuille d'obligations géré activement dont l'empreinte carbone, mesurée en tant qu'intensité carbone, est inférieure d'au moins 30 % à celle de l'indice ICE BofA European Currency High Yield Hedged EUR (l'« Indice de Référence »). Pour ce qui est de son « objectif extra-financier » secondaire d'intensité hydrique, le portefeuille vise également une consommation inférieure d'au moins 30 % à celle de l'Indice de Référence.

L'objectif du Compartiment d'investir dans des obligations dont l'empreinte carbone est inférieure à celle de l'Indice de Référence n'est pas réalisé en vue d'atteindre les objectifs à long terme liés au réchauffement climatique de l'Accord de Paris.

Stratégie d'investissement Le Compartiment est géré de manière active en rapport avec l'Indice de Référence afin de saisir les opportunités sur le marché européen de la dette d'entreprise, en investissant majoritairement dans des titres faisant partie de l'univers de l'Indice de Référence. Dans le cadre du processus d'investissement, le Gestionnaire Financier dispose d'un large pouvoir discrétionnaire sur la composition du portefeuille du Compartiment et peut prendre, en fonction de ses convictions d'investissement, une exposition sur des sociétés, pays ou secteurs qui ne sont pas inclus dans l'Indice de Référence ou un positionnement différent en termes de durée, d'allocation géographique et/ou de sélection sectorielle ou d'émetteurs par rapport à l'Indice de Référence, bien que les composants de l'Indice de Référence soient généralement représentatifs du portefeuille du Compartiment. Ainsi, l'écart avec l'Indice de Référence peut s'avérer significatif.

Le Compartiment fait également référence à l'Indice de Référence en cherchant à atteindre ses objectifs extra-financiers. Par souci de clarté, il convient de préciser que l'Indice de Référence du Compartiment est un indice du marché général qui n'est pas qualifié d'Indice de Référence de la Transition Climatique de l'UE ni d'Indice de Référence Européen Aligné sur l'Accord de Paris en vertu du Chapitre 3a du Titre III du Règlement (UE) 2016/1011. Il est toutefois utilisé comme référence pour l'objectif du Compartiment.

Le Compartiment investit dans des titres de créance à taux fixe et variable de qualité *Sub-Investment Grade* (obligations à haut rendement) émis par des entreprises publiques ou privées. Les titres non notés doivent présenter une qualité que le Gestionnaire Financier considère comme équivalente à ces catégories.

Plus spécifiquement, le Compartiment investit principalement dans des titres de créance négociables à revenu fixe de qualité *Sub-Investment Grade* émis par des entreprises publiques ou privées situées principalement en Europe (et jusqu'à 20 % de son actif net dans d'autres juridictions, notamment aux États-Unis ou dans des pays émergents tels que l'Amérique latine ou l'Asie) et libellés dans une monnaie européenne.

Le Compartiment peut également investir dans ou être exposé à des obligations remboursables par anticipation, à concurrence du total de son actif.

Le Compartiment peut également, à hauteur de 10 % maximum, détenir des *Distressed Securities* et des *Defaulted Securities* en conséquence de la détention d'obligations dont la notation aurait été abaissée, car en souffrance ou en défaut, si, de l'avis du Gestionnaire Financier, ces obligations sont conformes à l'objectif d'investissement du Compartiment. Ces titres devraient être vendus dans un délai de 6 mois, à moins que certains événements n'empêchent le Gestionnaire Financier de le faire.

La sélection des titres de créance ne repose pas exclusivement et systématiquement sur leur note de crédit rendue publique ; elle peut également se fonder sur une analyse interne du crédit ou du risque de marché. La décision d'acheter ou de vendre des titres s'appuie aussi sur d'autres critères d'analyse du Gestionnaire Financier.

Le Compartiment peut également investir, dans les limites suivantes de l'actif net, dans ce qui suit :

- instruments du marché monétaire : un tiers
- titres convertibles : un quart
- obligations contingentes convertibles ou *Contingent Convertible* (« CoCos ») : jusqu'à 10 %.

Le Compartiment peut investir jusqu'à 10 % de son actif net dans des OPCVM et/ou OPC.

Le Compartiment promeut des caractéristiques environnementales et/ou sociales en investissant dans des titres qui ont mis en œuvre de bonnes pratiques dans la gestion de leurs pratiques environnementales, sociales et de gouvernance (ESG).

Vous trouverez de plus amples informations sur la promotion des caractéristiques environnementales et/ou sociales dans l'Annexe SFDR correspondante du Compartiment.

Produits dérivés et Techniques de gestion efficace de portefeuille

Le Compartiment peut utiliser des produits dérivés à des fins de gestion efficace de portefeuille, de couverture et d'investissement.

Les produits dérivés peuvent comprendre des *swaps* de défaut de crédit (CDS sur émetteur unique ou indiciels).

Ces produits dérivés liés à des indices sous-jacents ne génèrent pas de frais de rebalancement importants. Dans des conditions de marché exceptionnelles, l'exposition du Compartiment à l'émetteur d'un indice sous-jacent peut dépasser 20 % et aller jusqu'à 35 % de son actif net, notamment lorsque les indices sous-jacents sont fortement concentrés.

L'utilisation de produits dérivés se fera dans le respect des conditions énoncées dans la section « Informations complémentaires sur les produits dérivés ».

Aux fins de gestion efficace de portefeuille, le Compartiment utilise, dans le cadre de son activité de gestion des investissements au quotidien, les techniques suivantes (exprimées en % de l'actif net) :

- prêt de titres : anticipé, 0-10 % ; maxi, 90 %
- mise/prise en pension : anticipé, 0-10 % ; maxi, 20 %

En recourant au prêt de titres, le Compartiment cherche à améliorer le rendement sur une base quotidienne (les actifs prêtés génèrent un rendement supplémentaire pour le Compartiment). Lorsqu'il a recours à des mises/prises en pension, le Compartiment cherche à optimiser la gestion du collatéral en procédant à des transformations de collatéral afin de gérer la liquidité et la trésorerie.

Les principaux types d'actifs concernés sont les obligations.

Le Compartiment n'a pas recours à l'emprunt de titres.

Toutes les techniques de gestion efficace de portefeuille seront suivies dans le respect des conditions énoncées dans la section « Informations complémentaires sur la gestion efficace de portefeuille ».

Processus de gestion Le Gestionnaire Financier sélectionne les investissements en suivant une approche en deux étapes : 1/ en analysant les données relatives à l'intensité carbone et à l'intensité hydrique afin de s'assurer que la moyenne des indicateurs clés de performance (KPI) en matière d'intensité carbone et d'intensité hydrique calculée au niveau du Compartiment est supérieure d'au moins 30 % à celle calculée pour l'univers d'investissement, suivi de l'application d'un second filtre d'exclusion, décrit dans la Politique d'exclusion sectorielle et la Politique de Standards ESG d'AXA IM ; 2/ en procédant à une analyse économique, à une analyse des valorisations et à une analyse technique des marchés sur la base d'un certain nombre de facteurs issus notamment d'une analyse micro et macroéconomique et d'une analyse du crédit des émetteurs, mais également de la gestion du positionnement sur la courbe de crédit ainsi que de l'exposition à différents secteurs.

Devise de Référence EUR.

Risques

Profil de risque Risque de perte en capital.

Facteurs de risque Le Compartiment est exposé aux risques décrits dans la section « Facteurs de risque généraux », ainsi qu'aux risques spécifiques suivants (décrits dans la section « Facteurs de risque spécifiques ») :

- Produits dérivés et effet de levier
- Titres de créance à haut rendement
- ESG
- Extension
- Réinvestissement
- Obligations contingentes convertibles
- *Defaulted Securities*
- *Distressed Securities*
- Marchés émergents

Risques en matière de durabilité Étant donné la Stratégie d'investissement et le profil de risque du Compartiment, l'impact probable des Risques en matière de durabilité sur les rendements du Compartiment devrait selon la Société de Gestion être faible.

Méthode de calcul de l'exposition globale Méthode de l'engagement.

Catégorie aux termes du SFDR Produit de l'article 8.

Fréquence de calcul de la VL Quotidienne.

Jour Ouvré du Compartiment Les ordres de souscription, de conversion ou de rachat d'Actions du Compartiment sont traités chaque Jour Ouvré bancaire complet au Luxembourg et au Royaume-Uni.

Ordres de souscription, de conversion et de rachat Tous les ordres sont traités sur la base de Cours Inconnu.

Gestionnaire Financier AXA Investment Managers UK Limited (London).

Date de lancement 11 mars 2022.

Frais ponctuels maximum prélevés lors de votre investissement		Frais récurrents annuels maximum prélevés sur le Compartiment		
Classe	Frais d'entrée	Frais de gestion	Commission de service appliquée	Commission de distribution
A	3,00 %	1,20 %	0,50 %	—
E	—	1,20 %	0,50 %	0,50 %
F	2,00 %	0,60 %	0,50 %	—
G	—	0,50 %	0,50 %	—
I	—	0,50 %	0,50 %	—
M	—	—	0,50 %	—
ZF	2,00 %	0,60 %	0,50 %	—
ZI	—	0,40 %	0,50 %	—

Se référer à la section « Notes sur les Frais des Compartiments » qui suit la description du dernier Compartiment. Ce tableau décrit les types de Classes d'Actions existant à la date du présent Prospectus. Une liste à jour des Classes d'Actions disponibles peut être consultée sur la [page d'accueil d'AXA Investment Managers \(axa-im.com\)](https://www.axa-im.com) ou obtenue gratuitement sur demande auprès de la Société de Gestion.

ACT Green Bonds

Objectif et stratégie d'investissement

Objectif Vise à générer un revenu et une croissance de votre investissement, mesurés en EUR, à partir d'un portefeuille d'obligations géré activement et à atteindre un objectif d'investissement durable afin de faire progresser les Objectifs de développement durable (ODD) des Nations Unies en investissant dans des entreprises dont les modèles économiques et/ou les pratiques opérationnelles sont alignés sur les cibles définies par un ou plusieurs ODD, et/ou en appliquant une approche d'impact, l'accent étant mis sur le financement de la transition vers une économie bas carbone plus durable.

Stratégie d'investissement Le Compartiment est géré de manière active par rapport à l'indice de référence ICE BofA Green Bond Hedged Index (l'« Indice de Référence ») afin de saisir les opportunités sur les marchés des emprunts d'État ou d'institutions – telles que des organismes supranationaux, quasi gouvernementaux et des agences – et des obligations d'entreprise de qualité *Investment Grade*. Le Compartiment investit au moins un tiers de son actif net dans les composants de l'Indice de Référence. En fonction de ses convictions d'investissement et après une analyse macroéconomique et microéconomique approfondie du marché, le Gestionnaire Financier peut prendre un positionnement plus actif en termes de durée (la durée mesure, en nombre d'années, la sensibilité du portefeuille aux variations des taux d'intérêt), d'allocation géographique et/ou de sélection sectorielle ou d'émetteurs par rapport à l'Indice de Référence. Ainsi, l'écart avec l'Indice de Référence peut s'avérer significatif. Toutefois, dans certaines conditions de marché (volatilité élevée du marché du crédit, turbulences, etc.), le positionnement du Compartiment sur les indicateurs ci-dessus peut être proche de l'Indice de Référence. L'Indice de Référence s'aligne sur l'objectif d'investissement durable du Compartiment, en répliquant la performance des titres émis à des fins qualifiées d'« écologiques », qui doivent présenter une utilisation des bénéficiaires clairement désignée comme exclusivement appliquée à destination de projets ou activités promouvant la réduction du changement climatique ou l'adaptation à celui-ci, ou d'autres objectifs de durabilité environnementale, comme décrit par les Principes applicables aux Obligations Vertes de l'ICMA. La méthodologie utilisée pour le calcul de l'indice est disponible sur : https://www.theice.com/publicdocs/Green_Bond_Index.pdf

Le Compartiment investit dans un portefeuille diversifié de titres de créance négociables à taux fixe et variable libellés dans toute devise librement convertible, émis par des gouvernements, des institutions publiques ou des entreprises de qualité *Investment Grade* situés dans le monde entier.

Le Compartiment investit au moins 75 % de son actif net dans des obligations finançant des projets environnementaux (Obligations Vertes).

Le Compartiment investit au moins deux tiers de son actif net dans des produits de taux, y compris un maximum de 10 % de l'actif net dans des *Asset Backed Securities* (ABS), d'émetteurs du monde entier. Ces titres sont en majorité de qualité *Investment Grade* (exposition directe ou indirecte par le biais de parts d'OPCVM et/ou d'autres OPC dans la limite précisée ci-dessous).

Le Compartiment peut investir jusqu'à 30 % de son actif net dans des titres de qualité *Sub-Investment Grade*. Toutefois, le Compartiment n'investit pas dans des titres notés CCC+ ou en dessous par Standard & Poor's ou l'équivalent par Moody's ou Fitch. Si deux agences de notation attribuent des notes différentes à un même titre, la note la plus basse des deux sera retenue et si trois agences de notation affectent des notes différentes, la deuxième note la plus élevée sera prise en compte. Les titres non notés doivent présenter une qualité que le Gestionnaire Financier considère comme équivalente à ces catégories. En cas d'abaissement de la note de crédit en dessous de ce seuil, les titres seront vendus dans un délai de 6 mois.

Le Compartiment peut également investir dans ou être exposé à des obligations remboursables par anticipation, à concurrence du total de son actif.

La sélection des titres de créance ne repose pas exclusivement et systématiquement sur leur note de crédit rendue publique ; elle peut également se fonder sur une analyse interne du crédit ou du risque de marché. La décision d'acheter ou de vendre des titres s'appuie aussi sur d'autres critères d'analyse du Gestionnaire Financier.

Le Compartiment peut investir dans d'autres produits, dans les limites suivantes de l'actif net :

- instruments du marché monétaire : un tiers
- obligations convertibles : un dixième
- obligations indexées sur l'inflation : un quart

Le Compartiment peut investir jusqu'à 10 % de son actif net dans des titres négociés sur le CIBM par le biais du Bond Connect.

Le Compartiment peut investir jusqu'à 5 % de son actif net dans des obligations contingentes convertibles ou *Contingent Convertible* (« CoCos »).

Le Compartiment peut investir jusqu'à 10 % de son actif net dans des OPCVM et/ou OPC qualifiés de « produits de l'article 9 » selon le SFDR (hors fonds du marché monétaire) gérés par une entité du groupe AXA IM et qui n'investiront pas eux-mêmes dans des titres notés conformément aux limites de notation décrites ci-dessus. Le Compartiment ne peut pas investir dans des OPCVM ou OPC externes.

L'exposition des actifs du Compartiment non libellés en EUR sera couverte en EUR.

Le Compartiment adopte une stratégie d'investissement d'impact écologique et social, dont l'objectif est de soutenir sur le long terme les Objectifs de Développement Durable (ODD) des Nations Unies en mettant l'accent sur les thèmes environnementaux (bâtiments écologiques, transport à faible émission de carbone, solutions énergétiques intelligentes, écosystème durable, etc.), et qui implique l'achat d'obligations dont les bénéficiaires sont destinés à des projets qui soutiennent l'économie à faible émission de carbone ou les besoins fondamentaux de populations ou communautés défavorisées, en finançant des initiatives telles que les énergies renouvelables, la prévention de la pollution, l'accès aux soins de santé, les logements à prix abordable et l'autonomisation des femmes.

Vous trouverez de plus amples informations sur l'investissement durable dans l'Annexe SFDR correspondante du Compartiment.

Produits dérivés et Techniques de gestion efficace de portefeuille Le Compartiment peut utiliser des produits dérivés à des fins de gestion efficace de portefeuille et de couverture. Il est possible d'utiliser des produits dérivés à des fins d'investissement uniquement lorsque les actifs sous-jacents sont durables.

Les produits dérivés peuvent comprendre des *swaps* de défaut de crédit (CDS sur émetteur unique ou indiciaires).

Ces produits dérivés liés à des indices sous-jacents ne génèrent pas de coûts de rebalancement importants. Dans des conditions de marché exceptionnelles, l'exposition du Compartiment à l'émetteur d'un indice sous-jacent peut dépasser 20 % et aller jusqu'à 35 % de son actif net, notamment lorsque les indices sous-jacents sont fortement concentrés.

Le Compartiment n'aura pas recours à des contrats d'échange de performance ou *Total Return Swaps* (TRS).

L'utilisation de produits dérivés se fera dans le respect des conditions énoncées dans la section « Informations complémentaires sur les produits dérivés ».

Aux fins de gestion efficace de portefeuille, le Compartiment utilise, dans le cadre de son activité de gestion des investissements au quotidien, les techniques suivantes (exprimées en % de l'actif net) :

- prêt de titres : anticipé, 0-10 % ; maxi, 90 %
- mise/prise en pension : anticipé, 0-10 % ; maxi, 20 %

En recourant au prêt de titres, le Compartiment cherche à améliorer le rendement sur une base quotidienne (les actifs prêtés génèrent un rendement supplémentaire pour le Compartiment). Lorsqu'il a recours à des mises/prises en pension, le Compartiment cherche à optimiser la gestion du collatéral en procédant à des transformations de collatéral afin de gérer la liquidité et la trésorerie.

Les principaux types d'actifs concernés sont les obligations.

Le Compartiment n'a pas recours à l'emprunt de titres.

Toutes les techniques de gestion efficace de portefeuille seront suivies dans le respect des conditions énoncées dans la section « Informations complémentaires sur la gestion efficace de portefeuille ».

Processus de gestion Le Gestionnaire Financier sélectionne les investissements en suivant une approche en deux étapes : 1/ en définissant l'univers éligible après avoir appliqué un filtre d'impact écologique et social ; et 2/ en utilisant un certain nombre de facteurs issus notamment d'une analyse micro et macroéconomique et d'une analyse du crédit des émetteurs. Le Gestionnaire Financier gère également la Sensibilité aux Taux d'Intérêt, le positionnement sur la courbe des taux et l'exposition à différentes zones géographiques.

Devise de Référence EUR.

Risques

Profil de risque Risque de perte en capital.

Facteurs de risque Le Compartiment est exposé aux risques décrits dans la section « Facteurs de risque généraux », ainsi qu'aux risques spécifiques suivants (décrits dans la section « Facteurs de risque spécifiques ») :

- Produits dérivés et effet de levier
- Titres de créance à haut rendement
- ESG
- Investissements d'impact
- Réinvestissement
- Investissement mondial
- Obligations contingentes convertibles
- Bond Connect
- Extension
- Produits indexés sur l'inflation

Risques en matière de durabilité Étant donné la Stratégie d'investissement et le profil de risque du Compartiment, l'impact probable des Risques en matière de durabilité sur les rendements du Compartiment devrait selon la Société de Gestion être faible.

Méthode de calcul de l'exposition globale Méthode de l'engagement.

Autres caractéristiques

Destiné aux Investisseurs qui prévoient de rester investis pendant au moins 4 ans.

Catégorie aux termes du SFDR Produit de l'article 9.

Fréquence de calcul de la VL Quotidienne.

Jour Ouvré du Compartiment Les ordres de souscription, de conversion ou de rachat d'Actions du Compartiment sont traités chaque Jour Ouvré bancaire complet au Luxembourg et aux États-Unis d'Amérique.

Ordres de souscription, de conversion et de rachat Tous les ordres sont traités sur la base de Cours Inconnu.

Gestionnaire Financier AXA Investment Managers Paris.

Date de lancement 6 octobre 2015.

Frais ponctuels maximum prélevés lors de votre investissement		Frais récurrents annuels maximum prélevés sur le Compartiment		
Classe	Frais d'entrée	Frais de gestion	Commission de service appliquée	Commission de distribution
A	3,00 %	0,75 %	0,50 %	—
E	—	0,75 %	0,50 %	0,50 %
F	2,00 %	0,45 %	0,50 %	—
G	—	0,40 %	0,50 %	—
I	—	0,40 %	0,50 %	—
M	—	—	0,50 %	—
ZD	2,00 %	0,45 %	0,50 %	0,07 %
ZF	2,00 %	0,45 %	0,50 %	—
ZI	—	0,40 %	0,50 %	—

Se référer à la section « Notes sur les Frais des Compartiments » qui suit la description du dernier Compartiment. Ce tableau décrit les types de Classes d'Actions existant à la date du présent Prospectus. Une liste à jour des Classes d'Actions disponibles peut être consultée sur la [page d'accueil d'AXA Investment Managers \(axa-im.com\)](#) ou obtenue gratuitement sur demande auprès de la Société de Gestion.

ACT Dynamic Green Bonds

Objectif et stratégie d'investissement

Objectif vise à générer un revenu et une croissance de votre investissement, mesurés en USD, à partir d'un portefeuille d'obligations géré activement et à atteindre un objectif d'investissement durable afin de faire progresser les Objectifs de développement durable (ODD) des Nations Unies en investissant dans des entreprises dont les modèles économiques et/ou les pratiques opérationnelles sont alignés sur les cibles définies par un ou plusieurs ODD, et/ou en appliquant une approche d'impact, l'accent étant mis sur le financement de la transition vers une économie bas carbone plus durable

Stratégie d'investissement Le Compartiment est géré de manière active indépendamment de tout indice de référence.

Le Compartiment investit dans un portefeuille diversifié de titres de créance négociables à taux fixe et variable libellés dans toute devise librement convertible, émis par des gouvernements, des institutions publiques ou des entreprises situés dans le monde entier.

Le Compartiment investit au moins 75 % de son actif net dans des obligations finançant des projets environnementaux (Obligations Vertes) et des Obligations Durables.

Plus spécifiquement, le Compartiment investit au moins deux tiers de son actif net dans des produits de taux d'émetteurs du monde entier, y compris de pays émergents (à concurrence de 50 % maximum de son actif net). Ces titres sont en majorité de qualité *Investment Grade* (exposition directe ou indirecte par le biais de parts d'OPCVM et/ou d'autres OPC dans la limite précisée ci-dessous).

Le Compartiment peut investir jusqu'à 50 % de son actif net dans des titres de qualité *Sub-Investment Grade* (obligations à haut rendement). Toutefois, le Compartiment n'investit pas dans des titres notés CCC+ ou en dessous par Standard & Poor's ou l'équivalent par Moody's ou Fitch. Si deux agences de notation attribuent des notes différentes à un même titre, la note la plus basse des deux sera retenue et si trois agences de notation affectent des notes différentes, la deuxième note la plus élevée sera prise en compte. Les titres non notés doivent présenter une qualité que le Gestionnaire Financier considère comme équivalente à ces catégories. En cas d'abaissement de la note de crédit en dessous de ce seuil, les titres seront vendus dans un délai de 6 mois.

Le Compartiment peut également investir dans ou être exposé à des obligations remboursables par anticipation, à concurrence du total de son actif. Le Compartiment peut également investir moins de 50 % de son actif net dans des titres de créance subordonnés (en ce compris des obligations perpétuelles, c'est-à-dire des obligations n'ayant aucune date d'échéance, à concurrence de 30 % maximum) émis par des banques, des compagnies d'assurance et des entreprises non financières.

La sélection des titres de créance ne repose pas exclusivement et systématiquement sur leur note de crédit rendue publique ; elle peut également se fonder sur une analyse interne du crédit ou du risque de marché. La décision d'acheter ou de vendre des titres s'appuie aussi sur d'autres critères d'analyse du Gestionnaire Financier.

Le Compartiment peut investir dans d'autres produits, dans les limites suivantes de l'actif net :

- instruments du marché monétaire : un quart

Le Compartiment peut investir jusqu'à 10 % de son actif net dans des obligations contingentes convertibles ou *Contingent Convertible* (« CoCos »). Le Compartiment peut également investir jusqu'à 10 % de son actif net dans des titres négociés sur le CIBM par le biais du programme Bond Connect.

Le Compartiment peut investir jusqu'à 10 % de son actif net dans des OPCVM et/ou OPC qualifiés de « produits de l'article 9 » selon le SFDR (hors fonds du marché monétaire) gérés par une entité du groupe AXA IM et qui n'investiront pas eux-mêmes dans des titres notés conformément aux limites de notation décrites ci-dessus.

Le Compartiment ne peut pas investir dans des OPCVM ou OPC externes.

L'exposition des actifs du Compartiment non libellés en USD sera couverte en USD.

Le Compartiment adopte une stratégie d'investissement d'impact écologique, dont l'objectif est de soutenir sur le long terme les Objectifs de Développement Durable (ODD) des Nations Unies en mettant l'accent sur les thèmes environnementaux (bâtiments écologiques, transport à faible émission de carbone, solutions énergétiques intelligentes, écosystème durable, etc.), et qui implique l'achat d'obligations dont les bénéficiaires sont destinés à des projets qui soutiennent l'économie à faible émission de carbone ou les besoins fondamentaux de populations ou communautés défavorisées, en finançant des initiatives telles que les énergies renouvelables, la prévention de la pollution, l'accès aux soins de santé, les logements à prix abordable et l'autonomisation des femmes.

Vous trouverez de plus amples informations sur l'investissement durable dans l'Annexe SFDR correspondante du Compartiment.

Produits dérivés et Techniques de gestion efficace de portefeuille Le Compartiment peut utiliser des produits dérivés à des fins de gestion efficace de portefeuille et de couverture. Il est possible d'utiliser des produits dérivés à des fins d'investissement uniquement lorsque les actifs sous-jacents sont durables.

Les produits dérivés peuvent comprendre des *swaps* de défaut de crédit (CDS sur émetteur unique ou indiciels).

Ces produits dérivés liés à des indices sous-jacents ne génèrent pas de frais de rebalancement importants. Dans des conditions de marché exceptionnelles, l'exposition du Compartiment à l'émetteur d'un indice sous-jacent peut dépasser 20 % et aller jusqu'à 35 % de son actif net, notamment lorsque les indices sous-jacents sont fortement concentrés.

Le Compartiment n'aura pas recours à des contrats d'échange de performance ou *Total Return Swaps* (TRS).

L'utilisation de produits dérivés se fera dans le respect des conditions énoncées dans la section « Informations complémentaires sur les produits dérivés ».

Aux fins de gestion efficace de portefeuille, le Compartiment utilise, dans le cadre de son activité de gestion des investissements au quotidien, les techniques suivantes (exprimées en % de l'actif net) :

prêt de titres : anticipé, 0-10 % ; maxi, 90 %

mise/prise en pension : anticipé, 0-10 % ; maxi, 20 %

En recourant au prêt de titres, le Compartiment cherche à améliorer le rendement sur une base quotidienne (les actifs prêtés génèrent un rendement supplémentaire pour le Compartiment). Lorsqu'il a recours à des mises/prises en pension, le Compartiment cherche à optimiser la gestion du collatéral en procédant à des transformations de collatéral afin de gérer la liquidité et la trésorerie.

Les principaux types d'actifs concernés sont les obligations.

Le Compartiment n'a pas recours à l'emprunt de titres.

Toutes les techniques de gestion efficace de portefeuille seront suivies dans le respect des conditions énoncées dans la section « Informations complémentaires sur la gestion efficace de portefeuille ».

Processus de gestion Le Gestionnaire Financier sélectionne les investissements en suivant une approche en deux étapes : 1/ en définissant l'univers éligible après avoir appliqué un filtre d'impact écologique ; et 2/ en utilisant un certain nombre de facteurs issus notamment d'une analyse micro et macroéconomique et d'une analyse du crédit des émetteurs. Le Gestionnaire Financier gère également la Sensibilité aux Taux d'Intérêt, le positionnement sur la courbe des taux et l'exposition à différentes zones géographiques.

Devise de Référence USD.

Risques

Profil de risque Risque de perte en capital.

Facteurs de risque Le Compartiment est exposé aux risques décrits dans la section « Facteurs de risque généraux », ainsi qu'aux risques spécifiques suivants (décrits dans la section « Facteurs de risque spécifiques ») :

Produits dérivés et effet de levier	Investissement mondial
Titres de créance à haut rendement	Obligations contingentes convertibles
ESG	Marchés émergents
Investissements d'impact	Dette subordonnée
Risque de réinvestissement	Bond Connect
Risque d'extension	

Risques en matière de durabilité Étant donné la Stratégie d'investissement et le profil de risque du Compartiment, l'impact

probable des Risques en matière de durabilité sur les rendements du Compartiment devrait selon la Société de Gestion être faible.

Méthode de calcul de l'exposition globale Méthode de l'engagement

Autres caractéristiques

Destiné aux Investisseurs qui prévoient de rester investis pendant au moins 4 ans.

Catégorie aux termes du SFDR Produit de l'article 9.

Fréquence de calcul de la VL Quotidienne.

Jour Ouvré du Compartiment Les ordres de souscription, de conversion ou de rachat d'Actions du Compartiment sont traités chaque Jour Ouvré bancaire complet au Luxembourg.

Ordres de souscription, de conversion et de rachat Tous les ordres sont traités sur la base de Cours Inconnu.

Gestionnaire Financier AXA Investment Managers Paris

Date de lancement 24 janvier 2022.

Frais ponctuels maximum prélevés lors de votre investissement		Frais récurrents annuels maximum prélevés sur le Compartiment		
Classe	Frais d'entrée	Frais de gestion	Commission de service appliquée	Commission de distribution
A	3,00 %	0,80 %	0,50 %	—
E	—	0,80 %	0,50 %	0,50 %
F	2,00 %	0,50 %	0,50 %	—
G	—	0,45 %	0,50 %	—
I	—	0,45 %	0,50 %	—
M	—	—	0,50 %	—
ZF	2 %	0,50 %	0,50 %	—
ZI	—	0,35 %	0,50 %	—

Se référer à la section « Notes sur les Frais des Compartiments » qui suit la description du dernier Compartiment. Ce tableau décrit les types de Classes d'Actions existant à la date du présent Prospectus. Une liste à jour des Classes d'Actions disponibles peut être consultée sur la [page d'accueil d'AXA Investment Managers \(axa-im.com\)](https://www.axa-im.com) ou obtenue gratuitement sur demande auprès de la Société de Gestion.

ACT Emerging Markets Bonds

Objectif et stratégie d'investissement

Objectif vise à générer un revenu et une croissance de votre investissement, mesurés en USD, à partir d'un portefeuille géré activement constitué d'obligations issues des pays émergents, et à atteindre un objectif d'investissement durable afin de faire progresser les Objectifs de développement durable (ODD) des Nations Unies en investissant dans des titres de créance émis par des entreprises dont les modèles économiques et/ou les pratiques opérationnelles sont alignés sur les cibles définies par un ou plusieurs ODD, et/ou qui sont des obligations vertes, sociales ou durables.

Stratégie d'investissement Le Compartiment fait l'objet d'une gestion active en référence à un indice composé à 45 % du J.P.Morgan Emerging Markets Bond Index Global Diversified Investment Grade, à 5 % du J.P. Morgan Emerging Markets Bond Index Global Diversified BB, à 45 % du J.P. Morgan Corporate Emerging Markets Bond Index Broad Diversified High Grade et à 5 % du J.P. Morgan Corporate Emerging Markets Bond Index Broad Diversified BB (l'« Indice de Référence ») afin de saisir les opportunités qu'offre la dette des pays émergents. Le Compartiment investit au moins un tiers de son actif net dans les composants de l'Indice de Référence. En fonction de ses convictions d'investissement et après une analyse macroéconomique et microéconomique approfondie du marché, le Gestionnaire Financier peut prendre un positionnement plus actif en termes de durée (la durée mesure, en nombre d'années, la sensibilité du portefeuille aux variations des taux d'intérêt), d'allocation géographique et/ou de sélection sectorielle ou d'émetteurs par rapport à l'Indice de Référence. Ainsi, l'écart avec l'Indice de Référence peut s'avérer significatif. Toutefois, dans certaines conditions de marché (volatilité élevée du marché du crédit, turbulences, etc.), le positionnement du Compartiment sur les indicateurs ci-dessus peut être proche de l'Indice de Référence. Par souci de clarté, il convient de préciser que l'Indice de Référence est un indice du marché général qui n'est pas aligné avec l'objectif d'investissement durable du Compartiment. Il est toutefois utilisé comme référence pour son objectif financier.

Le Compartiment investit dans des titres de créance des pays émergents.

Plus spécifiquement, le Compartiment investit à tout moment essentiellement dans des titres de créance négociables émis par des entreprises, des émetteurs quasi publics ou des gouvernements de pays émergents.

Le Compartiment investit principalement dans des titres de qualité *Investment Grade*. Le Compartiment peut également investir jusqu'à 20 % de son actif net dans des titres de qualité *Sub-Investment Grade*. Toutefois, le Compartiment n'investit pas dans des titres notés B+ ou moins par Standard & Poor's ou l'équivalent par Moody's ou Fitch. Si deux agences de notation attribuent des notes différentes à un même titre, la note la plus basse des deux sera retenue et si trois agences de notation affectent des notes différentes, la deuxième note la plus élevée sera prise en compte. Les titres non notés doivent présenter une qualité que le Gestionnaire Financier considère comme équivalente à ces catégories. En cas d'abaissement de la note de crédit en dessous de ce seuil, les titres seront vendus dans un délai de 6 mois.

Le Compartiment investit au moins 50 % de son actif net dans des Obligations vertes, des Obligations sociales et Obligations durables.

Le Compartiment peut également investir dans des obligations remboursables par anticipation.

Le Compartiment peut aussi investir jusqu'à 10 % de son actif net dans des instruments du marché monétaire.

Le Compartiment n'investit pas dans des actions et des titres assimilés à des actions.

Le Compartiment peut investir jusqu'à 10 % de son actif net dans des OPCVM et/ou OPC qualifiés de produits article 9 au sens du SFDR (hors fonds du marché monétaire).

Le Compartiment vise à soutenir sur le long terme des ODD axés sur des thèmes environnementaux (bâtiments verts, transports bas carbone, solutions d'énergie intelligente, écosystèmes durables, etc.) et sociaux (autonomisation, inclusion, santé et sécurité, etc.). Le Compartiment entend atteindre ses objectifs en investissant en tout temps son actif dans des investissements durables dont les émetteurs ont entrepris une analyse ESG réalisée conformément au référentiel d'AXA IM relatif à l'investissement durable, et/ou qui sont des Obligations vertes, des Obligations sociales ou des Obligations durables.

Le Compartiment applique obligatoirement en permanence une approche sélective « Best-in-Universe » de l'investissement socialement responsable.

Vous trouverez de plus amples informations sur l'investissement durable dans l'Annexe SFDR correspondante du Compartiment.

Produits dérivés et Techniques de gestion efficace de portefeuille Le Compartiment peut utiliser des produits dérivés à des fins de gestion efficace de portefeuille et de couverture uniquement.

Le Gestionnaire Financier couvre une partie du risque de devise. Dans le but d'améliorer son profil risque/rendement, le Compartiment peut essayer de couvrir son exposition à certains risques peu susceptibles de contribuer à la performance du portefeuille.

Les instruments dérivés utilisés aux fins de couverture pourront inclure des futures, des contrats de change à terme, des swaps et des CDS sur émetteur unique.

Le Compartiment n'aura pas recours à des contrats d'échange de performance ou *Total Return Swaps* (TRS).

L'utilisation de produits dérivés se fera dans le respect des conditions énoncées dans la section « Informations complémentaires sur les produits dérivés ».

Aux fins de gestion efficace de portefeuille, le Compartiment utilise, dans le cadre de son activité de gestion des investissements au quotidien, les techniques suivantes (exprimées en % de l'actif net) :

prêt de titres : anticipé, 0-30 % ; maxi, 90 %

mise/prise en pension : anticipé, 0-10 % ; maxi, 20 %

En recourant au prêt de titres, le Compartiment cherche à améliorer le rendement sur une base quotidienne (les actifs prêtés génèrent un rendement supplémentaire pour le Compartiment). Lorsqu'il a recours à des mises/prises en pension, le Compartiment cherche à optimiser la gestion du collatéral en procédant à des transformations de collatéral afin de gérer la liquidité et la trésorerie.

Les principaux types d'actifs concernés sont les obligations.

Le Compartiment n'a pas recours à l'emprunt de titres.

Toutes les techniques de gestion efficace de portefeuille seront suivies dans le respect des conditions énoncées dans la section « Informations complémentaires sur la gestion efficace de portefeuille ».

Processus de gestion Le Gestionnaire Financier sélectionne les investissements en suivant une approche en deux étapes : 1/ en définissant l'univers éligible après avoir appliqué un premier filtre d'exclusion, suivi d'un second filtre d'exclusion tel que décrit dans la Politique d'exclusion sectorielle et la Politique en matière de Standards ESG d'AXA IM, suivi d'un filtre « Best-in-Universe », conçu pour éliminer les moins bons émetteurs de l'univers d'investissement en fonction de leur notation ESG ; 2/ en sélectionnant les investissements sur la base d'un certain nombre de facteurs issus notamment d'une analyse micro et macroéconomique et d'une analyse du crédit des émetteurs. Le Gestionnaire Financier gère également la Sensibilité aux Taux d'Intérêt, le positionnement sur la courbe des taux et l'exposition à différentes zones géographiques.

Devise de Référence USD.

Risques

Profil de risque Risque de perte en capital.

Facteurs de risque Le Compartiment est exposé aux risques décrits dans la section « Facteurs de risque généraux », ainsi qu'aux risques spécifiques suivants (décrits dans la section « Facteurs de risque spécifiques ») :

- Marchés émergents
- Titres de créance à haut rendement
- Extension
- ESG
- Investissements d'impact
- Réinvestissement

Risques en matière de durabilité Étant donné la Stratégie d'investissement et le profil de risque du Compartiment, l'impact probable des Risques en matière de durabilité sur les rendements du Compartiment devrait selon la Société de Gestion être faible.

Méthode de calcul de l'exposition globale Méthode de l'engagement.

Autres caractéristiques

Destiné aux Investisseurs qui prévoient de rester investis pendant au moins 5 ans.

Catégorie aux termes du SFDR Produit de l'article 9.

Fréquence de calcul de la VL Quotidienne.

Jour Ouvré du Compartiment Les ordres de souscription, de conversion ou de rachat d'Actions du Compartiment sont traités chaque Jour Ouvré bancaire complet au Luxembourg et aux États-Unis d'Amérique.

Ordres de souscription, de conversion et de rachat Tous les ordres sont traités sur la base de Cours Inconnu.

Gestionnaire Financier AXA Investment Managers Paris

Date de lancement 1 juin 2023.

Frais ponctuels maximum prélevés lors de votre investissement		Frais récurrents annuels maximum prélevés sur le Compartiment		
Classe*	Frais d'entrée	Frais de gestion	Commission de service appliquée	Commission de distribution
A	3,00 %	0,80 %	0,50 %	—
AX	—	0,35 %	0,50 %	—
E	—	0,80 %	0,50 %	0,25 %
F	2,00 %	0,45 %	0,50 %	—
G	—	0,35 %	0,50 %	—
I	—	0,35 %	0,50 %	—
M	—	—	0,50 %	—
N	1,00 %	0,80 %	0,50 %	1,00 %
U	5,50 %	0,35 %	0,50 %	0,50 %
ZI	—	0,35 %	0,50 %	—
ZF	2,00 %	0,45 %	0,50 %	—

Se référer à la section « Notes sur les Frais des Compartiments » qui suit la description du dernier Compartiment. Ce tableau décrit les types de Classes d'Actions existant à la date du présent Prospectus. Une liste à jour des Classes d'Actions disponibles peut être consultée sur <http://www.axa-im.com> ou obtenue gratuitement sur demande auprès de la Société de Gestion.

ACT Social Bonds

Objectif et stratégie d'investissement

Objectif Vise à générer un revenu et une croissance de votre investissement, mesurés en EUR, à partir d'un portefeuille d'obligations géré activement et à atteindre un objectif d'investissement durable afin de faire progresser les Objectifs de développement durable (ODD) des Nations Unies en investissant dans des entreprises dont les modèles économiques et/ou les pratiques opérationnelles sont alignés sur les cibles définies par un ou plusieurs ODD, et/ou en appliquant une approche d'impact contribuant au financement de projets ayant un impact social positif.

Stratégie d'investissement Le Compartiment est géré de manière active par rapport à l'indice de référence ICE Social Bond (l'« Indice de Référence ») afin de saisir les opportunités sur les marchés des emprunts d'État ou d'institutions – telles que des organismes supranationaux, quasi gouvernementaux et des agences – et des obligations d'entreprise de qualité *Investment Grade*. Le Compartiment investit au moins un tiers de son actif net dans les composants de l'Indice de Référence. En fonction de ses convictions d'investissement et après une analyse macroéconomique et microéconomique approfondie du marché, le Gestionnaire Financier peut prendre un positionnement plus actif en termes de durée (la durée mesure, en nombre d'années, la sensibilité du portefeuille aux variations des taux d'intérêt), d'allocation géographique et/ou de sélection sectorielle ou d'émetteurs par rapport à l'Indice de Référence. Ainsi, l'écart avec l'Indice de Référence peut s'avérer significatif. Toutefois, dans certaines conditions de marché (volatilité élevée du marché du crédit, turbulences, etc.), le positionnement du Compartiment sur les indicateurs ci-dessus peut être proche de l'Indice de Référence. L'Indice de Référence s'aligne sur l'objectif d'investissement durable du Compartiment, en répliquant la performance des titres émis à des fins qualifiées de « sociales », qui doivent présenter une utilisation des bénéfices clairement désignée comme exclusivement appliquée à destination de projets ou activités qui favorisent des objectifs de durabilité sociale, comme décrit par les Principes applicables aux obligations vertes et sociales (« GSBP ») de l'ICMA. La méthodologie utilisée pour le calcul de l'indice est disponible sur : <https://www.theice.com/>.

Le Compartiment investit dans un portefeuille diversifié de titres de créance négociables à taux fixe et variable libellés dans toute devise librement convertible, émis par des gouvernements, des institutions publiques ou des entreprises de qualité *Investment Grade* situés dans le monde entier (marchés émergents compris, à concurrence de 25 % de son actif net au maximum).

Plus spécifiquement, le Compartiment investit au moins deux tiers de son actif net dans des produits de taux d'émetteurs du monde entier. Ces titres sont de qualité « *Investment Grade* » (exposition directe ou indirecte via des parts d'OPCVM et/ou d'autres OPC, dans la limite exposée ci-après), l'investissement dans/l'exposition aux titres de qualité *Sub-Investment Grade* étant limité(e) à 10 % de l'actif net. Toutefois, le Compartiment n'investit pas dans des titres notés CCC+ ou en dessous par Standard & Poor's ou l'équivalent par Moody's ou Fitch. Si deux agences de notation attribuent des notes différentes à un même titre, la note la plus basse des deux sera retenue et si trois agences de notation affectent des notes différentes, la deuxième note la plus élevée sera prise en compte. Les titres non notés doivent présenter une qualité que le Gestionnaire Financier considère comme équivalente à ces catégories. En cas d'abaissement de la note de crédit en dessous de ce seuil, les titres seront vendus dans un délai de 6 mois.

Le Compartiment investit au minimum 75 % de son actif net dans des Obligations Sociales et des Obligations Durables d'émetteurs ayant mis en place des stratégies fiables en matière de durabilité qui financent des projets sociaux significatifs.

Le Compartiment peut également investir dans ou être exposé à des obligations remboursables par anticipation, à concurrence du total de son actif.

La sélection des titres de créance ne repose pas exclusivement et systématiquement sur leur note de crédit rendue publique ; elle peut également se fonder sur une analyse interne du crédit ou du risque de marché. La décision d'acheter ou de vendre des titres s'appuie aussi sur d'autres critères d'analyse du Gestionnaire Financier.

Le Compartiment peut investir dans d'autres produits, dans les limites suivantes de l'actif net :

- instruments du marché monétaire : un tiers
- obligations convertibles : un quart.

Le Compartiment peut investir jusqu'à 5 % de son actif net dans des obligations contingentes convertibles ou *Contingent Convertible* (« CoCos »).

Le Compartiment peut investir jusqu'à 10 % de son actif net dans des OPCVM et/ou OPC qualifiés de « produits de l'article 9 » selon le SFDR (hors fonds du marché monétaire) gérés par une entité du groupe AXA IM et qui n'investiront pas eux-mêmes dans des titres notés conformément aux limites de notation décrites ci-dessus. Le Compartiment ne peut pas investir dans des OPCVM ou OPC externes.

L'exposition des actifs du Compartiment non libellés en EUR sera couverte en EUR.

Le Compartiment suit une approche d'investissement social et une approche mixte d'investissements à impact social et durable qui vise à contribuer, à long terme, aux Objectifs de développement durable (ODD) des Nations Unies. Plus spécifiquement, le Compartiment vise à se concentrer sur les thèmes sociaux mis en évidence par ces ODD, tels que la sécurité alimentaire, l'accès aux soins de santé, la création d'emplois, la promotion et l'autonomisation socio-économiques, l'accès à l'éducation et l'inclusion par l'accès à un logement abordable, aux services financiers et aux infrastructures de base.

Le Compartiment entend également atteindre son objectif par le biais d'investissements dans des titres durables, en appliquant obligatoirement en permanence une approche « Best-in-Class » de l'investissement socialement responsable à son univers d'investissement.

Vous trouverez de plus amples informations sur l'investissement durable dans l'Annexe SFDR correspondante du Compartiment.

Produits dérivés et Techniques de gestion efficace de portefeuille Le Compartiment peut utiliser des produits dérivés à des fins de gestion efficace de portefeuille et de couverture. Il est possible d'utiliser des produits dérivés à des fins d'investissement uniquement lorsque les actifs sous-jacents sont durables.

Les produits dérivés peuvent être des contrats *futures* sur obligations, des contrats de change *forward*, des *swaps* de taux d'intérêt et des *swaps* de défaut de crédit (CDS sur émetteur unique ou sur indice).

Ces produits dérivés liés à des indices sous-jacents ne génèrent pas de coûts de rebalancement importants. Dans des conditions de marché exceptionnelles, l'exposition du Compartiment à l'émetteur d'un indice sous-jacent peut dépasser 20 % et aller jusqu'à 35 % de son actif net, notamment lorsque les indices sous-jacents sont fortement concentrés.

Le Compartiment n'aura pas recours à des contrats d'échange de performance ou *Total Return Swaps* (TRS).

L'utilisation de produits dérivés se fera dans le respect des conditions énoncées dans la section « Informations complémentaires sur les produits dérivés ».

Aux fins de gestion efficace de portefeuille, le Compartiment utilise, dans le cadre de son activité de gestion des investissements au quotidien, les techniques suivantes (exprimées en % de l'actif net) :

- prêt de titres : anticipé, 0-10 % ; maxi, 90 %
- mise/prise en pension : anticipé, 0-10 % ; maxi, 20 %

En recourant au prêt de titres, le Compartiment cherche à améliorer le rendement sur une base quotidienne (les actifs prêtés génèrent un rendement supplémentaire pour le Compartiment). Lorsqu'il a recours à des mises/prises en pension, le Compartiment cherche à optimiser la gestion du collatéral en procédant à des transformations de collatéral afin de gérer la liquidité et la trésorerie.

Les principaux types d'actifs concernés sont les obligations.

Le Compartiment n'a pas recours à l'emprunt de titres.

Toutes les techniques de gestion efficace de portefeuille seront suivies dans le respect des conditions énoncées dans la section **ACT**

Social Bonds — Suite

« Informations complémentaires sur la gestion efficace de portefeuille ».

Processus de gestion Le Gestionnaire Financier sélectionne les investissements en suivant une approche en deux étapes : 1/ en définissant l'univers éligible après avoir appliqué un premier filtre d'exclusion, tel que décrit dans la Politique d'exclusion sectorielle et la Politique en matière de Standards ESG d'AXA IM, suivi d'un filtre d'impact social et durable et d'un filtre de sélection ESG visant à mettre de côté les plus mauvais émetteurs de l'univers d'investissement sur la base de leurs notations extra-financières calculées sur la base de la méthodologie de notation ESG d'AXA IM ; et 2/ en utilisant un certain nombre de facteurs issus notamment d'une analyse macro et microéconomique et d'une analyse du crédit des émetteurs. Le Gestionnaire Financier gère également la Sensibilité aux Taux d'Intérêt, le positionnement sur la courbe des taux et l'exposition à différentes zones géographiques.

Devise de Référence EUR.

Risques

Profil de risque Risque de perte en capital.

Facteurs de risque Le Compartiment est exposé aux risques décrits dans la section « Facteurs de risque généraux », ainsi qu'aux risques spécifiques suivants (décrits dans la section « Facteurs de risque spécifiques ») :

- Produits dérivés et effet de levier
- ESG
- Investissements d'impact
- Investissement mondial
- Obligations contingentes convertibles
- Marchés émergents

- Extension
- Réinvestissement

Risques en matière de durabilité Étant donné la Stratégie d'investissement et le profil de risque du Compartiment, l'impact probable des Risques en matière de durabilité sur les rendements du Compartiment devrait selon la Société de Gestion être faible.

Méthode de calcul de l'exposition globale Méthode de l'engagement.

Autres caractéristiques

Destiné aux Investisseurs qui prévoient de rester investis pendant au moins 3 ans.

Catégorie aux termes du SFDR Produit de l'article 9.

Fréquence de calcul de la VL Quotidienne.

Jour Ouvré du Compartiment Les ordres de souscription, de conversion ou de rachat d'Actions du Compartiment sont traités chaque Jour Ouvré bancaire complet au Luxembourg et aux États-Unis d'Amérique.

Ordres de souscription, de conversion et de rachat Tous les ordres sont traités sur la base de Cours Inconnu.

Gestionnaire Financier AXA Investment Managers Paris.

Date de lancement 31 janvier 2022.

Frais ponctuels maximum prélevés lors de votre investissement		Frais récurrents annuels maximum prélevés sur le Compartiment		
Classe	Frais d'entrée	Frais de gestion	Commission de service appliquée	Commission de distribution
A	3,00 %	0,75 %	0,50 %	—
E	—	0,75 %	0,50 %	0,50 %
F	2,00 %	0,45 %	0,50 %	—
G	—	0,40 %	0,50 %	—
I	—	0,40 %	0,50 %	—
M	—	—	0,50 %	—
ZF	2,00 %	0,45 %	0,50 %	—
ZI	—	0,25 %	0,50 %	—

Se référer à la section « Notes sur les Frais des Compartiments » qui suit la description du dernier Compartiment. Ce tableau décrit les types de Classes d'Actions existant à la date du présent Prospectus. Une liste à jour des Classes d'Actions disponibles peut être consultée sur la [page d'accueil d'AXA Investment Managers \(axa-im.com\)](http://page.d'accueil.d'AXA.Investment.Managers.axa-im.com) ou obtenue gratuitement sur demande auprès de la Société de Gestion.

ACT US Corporate Bonds Low Carbon

Objectif et stratégie d'investissement

Objectif Vise à générer un revenu et une croissance de votre investissement, mesurés en USD, à partir d'un portefeuille d'obligations géré activement dont l'empreinte carbone, mesurée en tant qu'intensité carbone, est inférieure d'au moins 30 % à celle de l'indice Bloomberg Barclays US Corporate Investment Grade Index (l'« Indice de Référence »). Pour ce qui est de son « objectif extra-financier » secondaire d'intensité hydrique, le portefeuille vise également une consommation inférieure d'au moins 30 % à celle de l'Indice de Référence.

L'objectif du Compartiment d'investir dans des obligations dont l'empreinte carbone est inférieure à celle de l'Indice de Référence n'est pas réalisé en vue d'atteindre les objectifs à long terme liés au réchauffement climatique de l'Accord de Paris.

Stratégie d'investissement Le Compartiment est géré de manière active et fait référence à l'Indice de Référence en investissant principalement dans des titres faisant partie de l'univers de l'Indice de Référence et en cherchant à atteindre ses objectifs extra-financiers. Dans le cadre du processus d'investissement, le Gestionnaire Financier dispose d'un large pouvoir discrétionnaire sur la composition du portefeuille du Compartiment et peut prendre une exposition sur des sociétés, pays ou secteurs qui ne sont pas inclus dans l'Indice de Référence, bien que les composants de l'Indice de Référence soient généralement représentatifs du portefeuille du Compartiment. Ainsi, l'écart avec l'Indice de Référence peut s'avérer significatif. Par souci de clarté, il convient de préciser que l'Indice de Référence du Compartiment est un indice du marché général qui n'est pas qualifié d'Indice de Référence de la Transition Climatique de l'UE ni d'Indice de Référence Européen Aligné sur l'Accord de Paris en vertu du Chapitre 3a du Titre III du Règlement (UE) 2016/1011. Il est toutefois utilisé comme référence pour son objectif.

Le Compartiment investit dans des obligations d'entreprise et des emprunts d'État.

Plus spécifiquement, le Compartiment investit essentiellement dans des titres de créance négociables de qualité *Investment Grade* libellés en USD, émis par des gouvernements, des institutions publiques et des entreprises. Le Compartiment peut également investir à titre accessoire dans des titres de qualité *Sub-Investment Grade* au moment de leur achat. Toutefois, le Compartiment n'investit pas dans des titres notés CCC+ ou en dessous par Standard & Poor's ou l'équivalent par Moody's ou Fitch. Si deux agences de notation attribuent des notes différentes à un même titre, la note la plus basse des deux sera retenue et si trois agences de notation affectent des notes différentes, la deuxième note la plus élevée sera prise en compte. Les titres non notés doivent présenter une qualité que le Gestionnaire Financier considère comme équivalente à ces catégories. En cas d'abaissement de la note de crédit en dessous de ce seuil, les titres seront vendus dans un délai de 6 mois.

Le Compartiment peut également investir dans ou être exposé à des obligations remboursables par anticipation, à concurrence du total de son actif.

La sélection des titres de créance ne repose pas exclusivement et systématiquement sur leur note de crédit rendue publique ; elle peut également se fonder sur une analyse interne du crédit ou du risque de marché. La décision d'acheter ou de vendre des titres s'appuie aussi sur d'autres critères d'analyse du Gestionnaire Financier.

Le Compartiment peut investir jusqu'à 10 % de son actif net dans des obligations contingentes convertibles ou *Contingent Convertible* (« CoCos »).

Le Compartiment peut également investir dans des instruments du marché monétaire.

Le Compartiment peut investir son actif net dans des titres 144A, de manière substantielle en fonction des opportunités.

Le Compartiment peut investir jusqu'à 10 % de son actif net dans des OPCVM et/ou OPC gérés par une entité du groupe AXA IM et qui n'investiront pas eux-mêmes dans des titres notés conformément aux limites de notation décrites ci-dessus. Le Compartiment ne peut pas investir dans des OPCVM ou OPC externes.

Le Compartiment promeut des caractéristiques environnementales et/ou sociales en investissant dans des titres qui ont mis en œuvre de bonnes pratiques dans la gestion de leurs pratiques environnementales, sociales et de gouvernance (ESG).

Vous trouverez de plus amples informations sur la promotion des caractéristiques environnementales et/ou sociales dans l'Annexe SFDR correspondante du Compartiment.

Produits dérivés et Techniques de gestion efficace de portefeuille Le Compartiment peut utiliser des produits dérivés à des fins de gestion efficace de portefeuille, de couverture et d'investissement.

Les produits dérivés peuvent comprendre des *swaps* de défaut de crédit (CDS) sur émetteur unique.

Le Compartiment n'aura pas recours à des contrats d'échange de performance ou *Total Return Swaps* (TRS).

L'utilisation de produits dérivés se fera dans le respect des conditions énoncées dans la section « Informations complémentaires sur les produits dérivés ».

Aux fins de gestion efficace de portefeuille, le Compartiment utilise, dans le cadre de son activité de gestion des investissements au quotidien, les techniques suivantes (exprimées en % de l'actif net) :

- prêt de titres : anticipé, 0-10 % ; maxi, 90 %
- mise/prise en pension : anticipé, 0-10 % ; maxi, 20 %

En recourant au prêt de titres, le Compartiment cherche à améliorer le rendement sur une base quotidienne (les actifs prêtés génèrent un rendement supplémentaire pour le Compartiment). Lorsqu'il a recours à des mises/prises en pension, le Compartiment cherche à optimiser la gestion du collatéral en procédant à des transformations de collatéral afin de gérer la liquidité et la trésorerie.

Les principaux types d'actifs concernés sont les obligations.

Le Compartiment n'a pas recours à l'emprunt de titres.

Toutes les techniques de gestion efficace de portefeuille seront suivies dans le respect des conditions énoncées dans la section « Informations complémentaires sur la gestion efficace de portefeuille ».

Processus de gestion Le Gestionnaire Financier sélectionne les investissements en suivant une approche en deux étapes : 1/ en analysant les données relatives à l'intensité carbone et à l'intensité hydrique afin de s'assurer que la moyenne des indicateurs clés de performance (KPI) en matière d'intensité carbone et d'intensité hydrique calculée au niveau du Compartiment est supérieure d'au moins 30 % à celle calculée pour l'univers d'investissement, suivi de l'application d'un second filtre d'exclusion, décrit dans la Politique d'exclusion sectorielle et la Politique de Standards ESG d'AXA IM ; 2/ en procédant à une évaluation des vues de marché : analyse économique, analyse des valorisations et analyse technique des marchés sur la base d'un certain nombre de facteurs issus notamment d'une analyse micro et macroéconomique et d'une analyse du crédit des émetteurs. Le Gestionnaire Financier gère également le positionnement sur la courbe de crédit et l'exposition à différents types d'instruments et secteurs.

Devise de Référence USD.

Risques

Profil de risque Risque de perte en capital.

Facteurs de risque Le Compartiment est exposé aux risques décrits dans la section « Facteurs de risque généraux », ainsi qu'aux risques spécifiques suivants (décrits dans la section « Facteurs de risque spécifiques ») :

- Produits dérivés et effet de levier
- Titres de créance à haut rendement
- ESG
- Réinvestissement
- Titres 144A
- Obligations contingentes convertibles
- Extension

Risques en matière de durabilité Étant donné la Stratégie d'investissement et le profil de risque du Compartiment, l'impact probable des Risques en matière de durabilité sur les rendements du Compartiment devrait selon la Société de Gestion être faible.

Méthode de calcul de l'exposition globale Méthode de l'engagement.

Autres caractéristiques

Destiné aux Investisseurs qui prévoient de rester investis pendant au moins 3 ans.

Catégorie aux termes du SFDR Produit de l'article 8.

Fréquence de calcul de la VL Quotidienne.

Jour Ouvré du Compartiment Les ordres de souscription, de conversion ou de rachat d'Actions du Compartiment sont traités chaque Jour Ouvré bancaire complet au Luxembourg et aux États-Unis d'Amérique.

Ordres de souscription, de conversion et de rachat Tous les ordres sont traités sur la base de Cours Inconnu.

Gestionnaire Financier AXA Investment Managers US Inc.

Date de lancement 25 octobre 2016.

Frais ponctuels maximum prélevés lors de votre investissement		Frais récurrents annuels maximum prélevés sur le Compartiment		
Classe	Frais d'entrée	Frais de gestion	Commission de service appliquée	Commission de distribution
A	3,00 %	0,75 %	0,50 %	—
E	—	0,75 %	0,50 %	0,50 %
F	2,00 %	0,40 %	0,50 %	—
G	—	0,25 %	0,50 %	—
I	—	0,25 %	0,50 %	—
M	—	—	0,50 %	—
U	5,50 %	0,45 %	0,50 %	0,45 %
ZF	2,00 %	0,40 %	0,50 %	—
ZI	—	0,20 %	0,50 %	—

Se référer à la section « Notes sur les Frais des Compartiments » qui suit la description du dernier Compartiment. Ce tableau décrit les types de Classes d'Actions existant à la date du présent Prospectus. Une liste à jour des Classes d'Actions disponibles peut être consultée sur <http://www.axa-im-international.com> ou obtenue gratuitement sur demande auprès de la société de gestion.

ACT US High Yield Bonds Low Carbon

Objectif et stratégie d'investissement

Objectif Vise à générer un revenu élevé, mesuré en USD, à partir d'un portefeuille d'obligations géré activement dont l'empreinte carbone, mesurée en tant qu'intensité carbone, est inférieure d'au moins 30 % à celle de l'indice ICE BofA US High Yield (l'« Indice de Référence »). Pour ce qui est de son « objectif extra-financier » secondaire d'intensité hydrique, le portefeuille vise également une consommation inférieure d'au moins 30 % à celle de l'Indice de Référence.

L'objectif du Compartiment d'investir dans des obligations dont l'empreinte carbone est inférieure à celle de l'Indice de Référence n'est pas réalisé en vue d'atteindre les objectifs à long terme liés au réchauffement climatique de l'Accord de Paris.

Stratégie d'investissement Le Compartiment est géré de manière active et fait référence à l'Indice de Référence en cherchant à atteindre ses objectifs extra-financiers. Dans le cadre du processus d'investissement, le Gestionnaire Financier dispose d'un large pouvoir discrétionnaire sur la composition du portefeuille du Compartiment et peut prendre une exposition sur des sociétés, pays ou secteurs qui ne sont pas inclus dans l'Indice de Référence, bien que les composants de l'Indice de Référence soient généralement représentatifs du portefeuille du Compartiment. Ainsi, l'écart avec l'Indice de Référence peut s'avérer significatif. Par souci de clarté, il convient de préciser que l'Indice de Référence du Compartiment est un indice du marché général qui n'est pas qualifié d'Indice de Référence de la Transition Climatique de l'UE ni d'Indice de Référence Européen Aligné sur l'Accord de Paris en vertu du Chapitre 3a du Titre III du Règlement (UE) 2016/1011. Il est toutefois utilisé comme référence pour son objectif.

Plus spécifiquement, le Compartiment investit au moins deux tiers de son actif net dans des titres de créance négociables de qualité *Sub-Investment Grade* libellés en USD et émis par des sociétés privées ou publiques américaines ou non américaines. Les titres non notés doivent présenter une qualité que le Gestionnaire Financier considère comme équivalente à ces catégories. En outre, le Compartiment peut investir jusqu'à un tiers de son actif net dans des titres de créance négociables de qualité *Investment Grade* libellés en USD et émis par des sociétés privées ou publiques américaines ou non américaines.

Le Compartiment peut également investir dans des obligations remboursables par anticipation.

Le Compartiment peut investir jusqu'à un tiers de son actif net dans des titres du Trésor américain.

La sélection des titres de créance ne repose pas exclusivement et systématiquement sur leur note de crédit rendue publique ; elle peut également se fonder sur une analyse interne du crédit ou du risque de marché. La décision d'acheter ou de vendre des titres s'appuie aussi sur d'autres critères d'analyse du Gestionnaire Financier.

Le Compartiment peut également investir, dans les limites suivantes de l'actif net, dans ce qui suit :

- instruments du marché monétaire : un tiers
- titres convertibles : moins de 20 %
- obligations contingentes convertibles ou *Contingent Convertible* (« CoCos ») : jusqu'à 10 %.

Le Compartiment peut investir son actif net dans des titres 144A, de manière substantielle en fonction des opportunités.

Le Compartiment peut investir jusqu'à 10 % de son actif net dans des OPCVM et/ou OPC.

Le Compartiment promeut des caractéristiques environnementales et/ou sociales en investissant dans des titres qui ont mis en œuvre de bonnes pratiques dans la gestion de leurs pratiques environnementales, sociales et de gouvernance (ESG).

Vous trouverez de plus amples informations sur la promotion des caractéristiques environnementales et/ou sociales dans l'Annexe SFDR correspondante du Compartiment.

Produits dérivés et Techniques de gestion efficace de portefeuille Le Compartiment peut utiliser des produits dérivés à des fins de couverture uniquement.

Aux fins de gestion efficace de portefeuille, le Compartiment utilise, dans le cadre de son activité de gestion des investissements au quotidien, les techniques suivantes (exprimées en % de l'actif net) :

prêt de titres : anticipé, 0-10 % ; maxi, 90 %

mise/prise en pension : anticipé, 0-10 % ; maxi, 20 %

En recourant au prêt de titres, le Compartiment cherche à améliorer le rendement sur une base quotidienne (les actifs prêtés génèrent un rendement supplémentaire pour le Compartiment). Lorsqu'il a recours à des mises/prises en pension, le Compartiment cherche à optimiser la gestion du collatéral en procédant à des transformations de collatéral afin de gérer la liquidité et la trésorerie.

Les principaux types d'actifs concernés sont les obligations.

Le Compartiment n'a pas recours à l'emprunt de titres.

Toutes les techniques de gestion efficace de portefeuille seront suivies dans le respect des conditions énoncées dans la section « Informations complémentaires sur la gestion efficace de portefeuille ».

Processus de gestion Le Gestionnaire Financier sélectionne les investissements en suivant une approche en deux étapes : 1/ en analysant les données relatives à l'intensité carbone et à l'intensité hydrique afin de s'assurer que la moyenne des indicateurs clés de performance (KPI) en matière d'intensité carbone et d'intensité hydrique calculée au niveau du Compartiment est supérieure d'au moins 30 % à celle calculée pour l'univers d'investissement, suivi de l'application d'un second filtre d'exclusion, décrit dans la Politique d'exclusion sectorielle et la Politique de Standards ESG d'AXA IM ; 2/ en procédant à une évaluation des vues de marché : analyse économique, analyse des valorisations et analyse technique des marchés sur la base d'un certain nombre de facteurs issus notamment d'une analyse micro et macroéconomique et d'une analyse du crédit des émetteurs, mais également de la gestion du positionnement sur la courbe de crédit ainsi que de l'exposition à différents secteurs.

Devise de Référence USD.

Risques

Profil de risque Risque de perte en capital.

Facteurs de risque Le Compartiment est exposé aux risques décrits dans la section « Facteurs de risque généraux », ainsi qu'aux risques spécifiques suivants (décrits dans la section « Facteurs de risque spécifiques ») :

- Titres de créance à haut rendement
- Investissements dans des pays ou zones géographiques spécifiques
- Titres convertibles
- Dette souveraine
- ESG
- Titres 144A
- Obligations contingentes convertibles
- Extension
- Réinvestissement

Risques en matière de durabilité Étant donné la Stratégie d'investissement et le profil de risque du Compartiment, l'impact probable des Risques en matière de durabilité sur les rendements du Compartiment devrait selon la Société de Gestion être faible.

Méthode de calcul de l'exposition globale Méthode de l'engagement.

Autres caractéristiques

Destiné aux Investisseurs qui prévoient de rester investis pendant au moins 5 ans.

Catégorie aux termes du SFDR Produit de l'article 8.

Fréquence de calcul de la VL Quotidienne.

Jour Ouvré du Compartiment Les ordres de souscription, de conversion ou de rachat d'Actions du Compartiment sont traités chaque Jour Ouvré bancaire complet au Luxembourg et aux États-Unis d'Amérique.

Ordres de souscription, de conversion et de rachat Tous les ordres sont traités sur la base de Cours Inconnu.

Gestionnaire Financier AXA Investment Managers US Inc.

Date de lancement 29 mars 2021.

Frais ponctuels maximum prélevés lors de votre investissement		Frais récurrents annuels maximum prélevés sur le Compartiment		
Classe	Frais d'entrée	Frais de gestion	Commission de service appliquée	Commission de distribution
A	3,00 %	1,20 %	0,50 %	—
E	—	1,20 %	0,50 %	0,25 %
F	2,00 %	0,60 %	0,50 %	—
G	—	0,50 %	0,50 %	—
I	—	0,50 %	0,50 %	—
M	—	—	0,50 %	—
ZI	—	0,40 %	0,50 %	—
ZF	2,00 %	0,60 %	0,50 %	—

Se référer à la section « Notes sur les Frais des Compartiments » qui suit la description du dernier Compartiment. Ce tableau décrit les types de Classes d'Actions existant à la date du présent Prospectus. Une liste à jour des Classes d'Actions disponibles peut être consultée sur la [page d'accueil d'AXA Investment Managers \(axa-im.com\)](http://page.daccueil.dAXA.Investment.Managers.axa-im.com) ou obtenue gratuitement sur demande auprès de la Société de Gestion.

ACT Multi Asset Optimal Impact

Objectif et stratégie d'investissement

Objectif Vise à générer une croissance de votre investissement sur le long terme, mesurée en EUR, et à atteindre un objectif d'investissement durable afin de faire progresser les Objectifs de développement durable (ODD) des Nations Unies en investissant dans des entreprises dont les modèles économiques et/ou les pratiques opérationnelles sont alignés sur les cibles définies par un ou plusieurs ODD et en investissant, dans une large palette de classe d'actifs, dans des titres démontrant un impact social et environnemental positif.

Stratégie d'investissement Le Compartiment est géré de manière active indépendamment de tout indice de référence.

Le Compartiment investit jusqu'à 75 % de son actif net dans des actions (y compris des actions à dividende élevé) et/ou jusqu'à 100 % de son actif net dans des titres de créance, y compris des obligations indexées sur l'inflation (essentiellement des obligations vertes, sociales et durables), émises par des gouvernements et des entreprises majoritairement domiciliées ou cotées dans les pays de l'OCDE, et dont 30 % maximum peuvent être de qualité *Sub-Investment Grade*. Le Compartiment vise à limiter la volatilité annualisée à 10 %. Le Compartiment est géré dans une fourchette de Sensibilité aux Taux d'Intérêt comprise entre -2 et 8.

Le Compartiment peut également investir dans ou être exposé à des obligations remboursables par anticipation, à concurrence de 50 % de son actif net.

La sélection des titres de créance ne repose pas exclusivement et systématiquement sur leur note de crédit rendue publique ; elle peut également se fonder sur une analyse interne du crédit ou du risque de marché. La décision d'acheter ou de vendre des titres s'appuie aussi sur d'autres critères d'analyse du Gestionnaire Financier.

Le Compartiment peut investir jusqu'à 30 % de son actif net dans des titres d'émetteurs de pays n'appartenant pas à l'OCDE.

Le Compartiment peut également, à hauteur de 10 % maximum, détenir des *Distressed Securities* et des *Defaulted Securities* en conséquence de la détention d'obligations dont la notation aurait été abaissée, car en souffrance ou en défaut, si, de l'avis du Gestionnaire Financier, ces obligations sont conformes à l'objectif d'investissement du Compartiment. Ces titres devraient être vendus dans un délai de 6 mois, à moins que certains événements n'empêchent le Gestionnaire Financier de le faire.

Le Compartiment peut investir jusqu'à 5 % de son actif net dans des obligations contingentes convertibles ou *Contingent Convertible* (« CoCos »), et jusqu'à 10 % de son actif net dans des Actions A chinoises cotées sur le Shanghai Hong Kong Stock Connect.

Le Compartiment peut investir dans des instruments du marché monétaire et jusqu'à 10 % de son actif net dans des OPCVM et/ou OPC qualifiés de « produits de l'article 9 » selon le SFDR (hors fonds du marché monétaire).

Le Compartiment vise à soutenir à long terme les Objectifs de Développement Durable (ODD) des Nations Unies en se focalisant sur les thèmes environnementaux et sociaux. Ainsi, lorsqu'il investit dans des actions, le Compartiment applique obligatoirement en permanence l'approche « Impact » d'AXA IM relative aux actifs cotés, que vous pouvez consulter à la page [d'AXA IM Corporate dédiée à l'investissement à impact \(axa-im.com\)](https://www.axa-im.com). Pour ce qui est des titres de créance, le Compartiment investit dans des obligations vertes, des obligations sociales et des obligations durables. Le Gestionnaire Financier a défini un cadre d'évaluation exclusif des Obligations vertes, Obligations sociales et Obligations durables, qui s'appuie principalement sur les Principes applicables aux obligations vertes et sociales (Green and Social Bond Principles, « GSBP ») de l'ICMA et sur les orientations de l'Initiative pour les obligations climatiques (Climate Bonds Initiative, « CBI »). Le Gestionnaire Financier utilise un processus de sélection interne rigoureux d'obligations vertes, sociales ou durables qui lui permet d'exclure les obligations qui ne répondent pas aux exigences d'AXA IM en la matière.

Le Compartiment entend atteindre ses objectifs en investissant en tout temps son actif dans des investissements durables, dont les émetteurs ont entrepris une analyse ESG réalisée conformément au référentiel d'AXA IM relatif à l'investissement durable.

Le Compartiment utilise obligatoirement en permanence une approche « Best-in-Universe » de l'investissement socialement responsable.

Vous trouverez de plus amples informations sur l'investissement durable dans l'Annexe SFDR correspondante du Compartiment.

Produits dérivés et Techniques de gestion efficace de portefeuille Le Compartiment peut utiliser des produits dérivés à des fins de gestion efficace de portefeuille et de couverture. Il est possible d'utiliser des produits dérivés à des fins d'investissement uniquement lorsque les actifs sous-jacents sont durables.

Les produits dérivés peuvent comprendre des contrats *forwards* de change à terme, des options et contrats *futures* sur devise, des contrats *futures* sur indice actions, sur obligations et sur taux d'intérêt, des options sur actions, sur obligations et sur taux d'intérêt, des *swaps* de taux d'intérêt et d'inflation, des options et contrats *futures* sur indice de volatilité, et également

- des *Total Return Swaps* (TRS, y compris TRS sur indice), ou d'autres transactions sur instruments financiers dérivés présentant les mêmes caractéristiques dont l'objet est de transférer à une contrepartie, ou de recevoir de cette contrepartie, le rendement total d'une large gamme d'actifs ou de paniers d'actifs internationaux, tels que des actions, des indices, des emprunts d'État, des obligations d'entreprise, des obligations convertibles et des indices de volatilité, en échange du paiement d'un taux d'intérêt.

Aux fins de réaliser son objectif de gestion, le Compartiment peut utiliser les techniques suivantes (exprimées en % de l'actif net) :

- Total Return Swaps* (non financés) : anticipé, 0 % ; maxi, 10 %

Les principaux types d'actifs concernés sont des actions, des indices, des emprunts d'État, des obligations d'entreprise, des obligations convertibles et des indices de volatilité, ou des paniers de tels actifs.

- des *swaps* de défaut de crédit (CDS) : CDS sur émetteur unique, sur un panier d'émetteurs et indiciels.

Ces produits dérivés liés à des indices sous-jacents ne génèrent pas de coûts de rebalancement importants, puisque la fréquence de rebalancement est trimestrielle ou semestrielle selon la nature du produit dérivé. Les indices les plus représentatifs utilisés au sein du Compartiment sont les indices S&P 500 et Euro Stoxx 50 pour les actions, et les indices iTraxx Europe Main et iTraxx Crossover pour le crédit. La méthodologie de ces indices est disponible sur les sites Internet suivants : <https://www.spglobal.com/spdji/en/index-finder>, <https://qontigo.com> et <https://ihsmarkit.com/index.html>. L'utilisation de produits dérivés se fera dans le respect des conditions énoncées dans la section « Informations complémentaires sur les produits dérivés ».

Aux fins de gestion efficace de portefeuille, le Compartiment utilise, dans le cadre de son activité de gestion des investissements au quotidien, les techniques suivantes (exprimées en % de l'actif net) :

prêt de titres : anticipé, 0-10 % ; maxi, 90 %

mise/prise en pension : anticipé, 0-10 % ; maxi, 20 %

En recourant au prêt de titres, le Compartiment cherche à améliorer le rendement sur une base quotidienne (les actifs prêtés génèrent un rendement supplémentaire pour le Compartiment). Lorsqu'il a recours à des mises/prises en pension, le Compartiment cherche à optimiser la gestion du collatéral en procédant à des transformations de collatéral afin de gérer la liquidité et la trésorerie.

Les actifs concernés sont les obligations.

Le Compartiment n'a pas recours à l'emprunt de titres.

Toutes les techniques de gestion efficace de portefeuille seront suivies dans le respect des conditions énoncées dans la section « Informations complémentaires sur la gestion efficace de portefeuille ».

Processus de gestion Le Gestionnaire Financier sélectionne les investissements en suivant une approche en deux étapes : 1/ en définissant l'univers éligible après avoir appliqué un premier filtre d'exclusion, tel que décrit dans la Politique d'exclusion sectorielle et la Politique en matière de Standards ESG d'AXA IM, suivi d'un second filtre de sélection « Best-in-Universe », conçu pour éliminer les émetteurs les moins bons de l'univers d'investissement en fonction de leur notation extra-financière calculée à partir de la méthode de notation ESG ; et 2/ en combinant des convictions fondées sur le jugement et des analyses quantitatives dans le cadre d'une approche du risque à plusieurs niveaux. Afin de tirer parti des opportunités du marché dans un univers d'investissement particulièrement diversifié et axé sur les investissements d'impact, et de démontrer un impact social et environnemental positif et mesurable, le Gestionnaire Financier tient des convictions tant au niveau de l'allocation d'actifs que de la sélection de titres. En outre, le Gestionnaire Financier utilise une allocation flexible et vise à faire face à l'évolution des conditions du marché afin de tirer parti de la croissance du marché mondial tout en atténuant les baisses. Le Gestionnaire Financier tient notamment compte d'un large éventail de signaux du marché permettant d'appréhender le contexte macro-économique, les valorisations, le sentiment et les facteurs techniques. Le processus de sélection des titres repose sur une analyse rigoureuse du modèle économique, de la qualité de l'équipe de direction, des perspectives de croissance et du profil risque/ rendement global des sociétés avec un accent sur leur capacité à créer un impact positif.

Devise de Référence EUR.

Risques

Profil de risque Risque de perte en capital.

Facteurs de risque Le Compartiment est exposé aux risques décrits dans la section « Facteurs de risque généraux », ainsi qu'aux risques spécifiques suivants (décrits dans la section « Facteurs de risque spécifiques ») :

- Investissements d'impact
- ESG
- Produits dérivés et effet de levier
- Investissement mondial
- Marchés émergents
- *Defaulted Securities*
- Titres de créance à haut rendement
- Obligations contingentes convertibles
- Produits indexés sur l'inflation
- *Distressed Securities*

- Extension
- Réinvestissement
- Investissements par le biais du programme Stock Connect

Risques en matière de durabilité Étant donné la Stratégie d'investissement et le profil de risque du Compartiment, l'impact probable des Risques en matière de durabilité sur les rendements du Compartiment devrait selon la Société de Gestion être faible.

Méthode de calcul de l'exposition globale *Value at Risk* (VaR) absolue.

VaR calculée pour le Compartiment Le Gestionnaire Financier gère le risque de marché dans la limite d'un calcul de VaR à 7 % de la valeur liquidative (VL) du Compartiment, dans des conditions normales de marché. La VaR utilisée par le Gestionnaire Financier aura un horizon d'investissement de 5 Jours Ouvrés, avec un intervalle de confiance de 95 %. Cela signifie qu'il existe une probabilité de 5 % pour qu'une perte subie par le Compartiment au cours de ces 5 Jours Ouvrés dépasse 7 % de la VL du Compartiment. Cette VaR correspond à une probabilité de 1 % pour qu'une perte subie par le Compartiment au cours de ces 20 Jours Ouvrés dépasse 20 % de la VL du Compartiment, dans des conditions normales de marché.

Les calculs de Value at Risk supposent des conditions de marché normales et s'appuient sur des statistiques ; leurs résultats ne sont pas garantis. Pour de plus amples informations, veuillez vous reporter à la section « Contrôle de l'exposition globale ».

Niveau d'effet de levier attendu Entre 0 et 3.

Non garanti. Le niveau d'effet de levier réel peut s'avérer ponctuellement supérieur ou inférieur au niveau d'effet de levier attendu en raison des conditions de marché.

Autres caractéristiques

Destiné aux Investisseurs qui prévoient de rester investis pendant au moins 5 ans.

Catégorie aux termes du SFDR Produit de l'article 9.

Fréquence de calcul de la VL Quotidienne.

Jour Ouvré du Compartiment Les ordres de souscription, de conversion ou de rachat d'Actions du Compartiment sont traités chaque Jour Ouvré bancaire complet au Luxembourg.

Ordres de souscription, de conversion et de rachat Tous les ordres sont traités sur la base de Cours Inconnu.

Gestionnaire Financier AXA Investment Managers Paris.

Date de lancement 15 juin 2020.

Frais ponctuels maximum prélevés lors de votre investissement		Frais récurrents annuels maximum prélevés sur le Compartiment			CDSC*
Classe	Frais d'entrée	Frais de gestion	Commission de service appliquée	Commission de distribution	
A	5,50 %	1,20 %	0,50 %	—	—
AX	5,50 %	1,75 %	0,50 %	—	—
BE	—	1,20 %	0,50 %	1,00 %**	3,00 %***
E	—	1,20 %	0,50 %	0,50 %	—
F	2,00 %	0,60 %	0,50 %	—	—
G	—	0,60 %	0,50 %	—	—
I	—	0,60 %	0,50 %	—	—
M	—	—	0,50 %	—	—
ZF	2,00 %	0,60 %	0,50 %	—	—

Se référer à la section « Notes sur les Frais des Compartiments » qui suit la description du dernier Compartiment. Ce tableau décrit les types de Classes d'Actions existant à la date du présent Prospectus. Une liste à jour des Classes d'Actions disponibles peut être consultée sur la [page d'accueil d'AXA Investment Managers \(axa-im.com\)](#) ou obtenue gratuitement sur demande auprès de la Société de Gestion.

* Commission de vente différée conditionnelle – Voir « Notes sur les Frais des Compartiments » pour en savoir plus.

** Payable mensuellement à terme échu sur la base de la Valeur Liquidative quotidienne de la Classe d'Actions « BE ».

*** Diminue chaque année, pour atteindre 0,00 % trois ans après l'investissement

Digital Economy

Objectif et stratégie d'investissement

Objectif Vise à générer une croissance de votre investissement sur le long terme, mesurée en USD, à partir d'un portefeuille géré activement constitué d'actions cotées et de titres assimilés à des actions, et à appliquer une approche ESG.

Stratégie d'investissement Le Compartiment est géré de manière active et fait référence à l'indice MSCI AC World Total Return Net (l'« Indice de Référence ») à des fins de comparaison uniquement. Le Gestionnaire Financier dispose d'un large pouvoir discrétionnaire sur la composition du portefeuille du Compartiment et peut prendre une exposition sur des sociétés, pays ou secteurs qui ne sont pas inclus dans l'Indice de Référence. Les divergences de portefeuille et de performance entre le Compartiment et l'Indice de Référence ne sont soumises à aucune restriction.

Le Compartiment investit dans des actions d'entreprises de grande, moyenne et petite capitalisation, de pays développés et émergents.

Plus spécifiquement, le Compartiment investit en permanence au moins deux tiers de son actif net dans des actions et des titres assimilés à des actions de sociétés actives dans l'ensemble de la chaîne de valeur de l'économie numérique, de la découverte initiale par les clients des produits et services, à la décision d'achat, au paiement final et à la livraison, mais également dans les facilitateurs technologiques qui offrent une assistance et une analyse des données afin de développer la présence numérique des sociétés.

Le Compartiment ne fait l'objet d'aucune limite concernant la part de son actif net pouvant être investie dans un pays ou une région donnés, y compris dans des pays émergents.

Le Compartiment peut également investir jusqu'à 20 % de son actif net dans des instruments du marché monétaire, et jusqu'à 10 % de son actif net dans des Actions A chinoises cotées sur le Shanghai Hong Kong Stock Connect.

Le Compartiment peut investir jusqu'à 10 % de son actif net dans des OPCVM et/ou OPC.

Le Compartiment promeut des caractéristiques environnementales et/ou sociales en investissant dans des titres qui ont mis en œuvre de bonnes pratiques en matière de gestion de leur impact environnemental, social et de gouvernance (ESG).

Vous trouverez de plus amples informations sur la promotion des caractéristiques environnementales et sociales dans l'Annexe SFDR correspondante du Compartiment.

Produits dérivés et Techniques de gestion efficace de portefeuille Le Compartiment peut utiliser des produits dérivés à des fins de gestion efficace de portefeuille et de couverture.

Le Compartiment n'aura pas recours à des contrats d'échange de performance ou *Total Return Swaps* (TRS).

L'utilisation de produits dérivés se fera dans le respect des conditions énoncées dans la section « Informations complémentaires sur les produits dérivés ».

Aux fins de gestion efficace de portefeuille, le Compartiment utilise, dans le cadre de son activité de gestion des investissements au quotidien, les techniques suivantes (exprimées en % de l'actif net) :

- prêt de titres : anticipé, 0-20 % ; maxi, 90 %

En recourant au prêt de titres, le Compartiment cherche à améliorer le rendement sur une base quotidienne (les actifs prêtés génèrent un rendement supplémentaire pour le Compartiment).

Les principaux types d'actifs concernés sont les actions.

Le Compartiment n'a recours ni aux opérations d'emprunt de titres, ni aux accords de mise en pension/prise en pension. Toutes les techniques de gestion efficace de portefeuille seront suivies dans le respect des conditions énoncées dans la section « Informations complémentaires sur la gestion efficace de portefeuille ».

Processus de gestion Le Gestionnaire Financier utilise une stratégie qui combine une analyse macroéconomique et une analyse spécifique des secteurs et des sociétés. Le Gestionnaire Financier sélectionne les titres en suivant une approche en deux étapes : 1/ en définissant l'univers éligible après avoir appliqué un premier filtre d'exclusion, tel que décrit dans la Politique d'exclusion sectorielle et la Politique en matière de Standards ESG d'AXA IM, suivi d'un second filtre de sélection « Best-in-Class », conçu pour éliminer les émetteurs les moins bons de l'univers d'investissement défini à des fins ESG en fonction de leur notation extra-financière calculée à partir de la méthode de notation ESG d'AXA IM ; 2/ une analyse et une sélection rigoureuses d'entreprises de haute qualité, qui en règle générale présentent des équipes de direction solides et des modèles économiques robustes et au sein desquelles le développement de l'économie numérique devrait avoir un impact positif important sur les résultats financiers à moyen et long termes.

Devise de Référence USD.

Risques

Profil de risque Risque de perte en capital.

Facteurs de risque Le Compartiment est exposé aux risques décrits dans la section « Facteurs de risque généraux », ainsi qu'aux risques spécifiques suivants (décrits dans la section « Facteurs de risque spécifiques ») :

- Marchés émergents
- Investissement mondial
- Investissements dans l'univers des petites et/ou microcapitalisations
- Investissements dans des secteurs ou des classes d'actifs spécifiques
- ESG
- Stock Connect

Risques en matière de durabilité Étant donné la Stratégie d'investissement et le profil de risque du Compartiment, l'impact probable des Risques en matière de durabilité sur les rendements du Compartiment devrait selon la Société de Gestion être moyen.

Méthode de calcul de l'exposition globale Méthode de l'engagement.

Autres caractéristiques

Destiné aux Investisseurs qui prévoient de rester investis pendant au moins 5 ans.

Catégorie aux termes du SFDR Produit de l'article 8.

Fréquence de calcul de la VL Quotidienne.

Jour Ouvré du Compartiment Les ordres de souscription, de conversion ou de rachat d'Actions du Compartiment sont traités chaque Jour Ouvré bancaire complet au Luxembourg, au Royaume-Uni et aux États-Unis d'Amérique.

Ordres de souscription, de conversion et de rachat Tous les ordres sont traités sur la base de Cours Inconnu.

Gestionnaire Financier AXA Investment Managers UK Limited (London).

Date de lancement 24 octobre 2017.

Frais ponctuels maximum prélevés lors de votre investissement		Frais récurrents annuels maximum prélevés sur le Compartiment			CDSC*
Classe	Frais d'entrée	Frais de gestion	Commission de service appliquée	Commission de distribution	
A	5,50 %	1,50 %	0,50 %	—	
BR	1,00 %	0,60 %	0,50 %	—	
BL	—	1,50 %	0,50 %	1,00 %**	3,00 %***
E	—	1,50 %	0,50 %	0,50 %	
F	2,00 %	0,75 %	0,50 %	—	
G	—	0,60 %	0,50 %	—	
I	—	0,60 %	0,50 %	—	
M	—	—	0,50 %	—	
N	2,00 %	1,50 %	0,50 %	1,00 %	
U	5,50 %	0,75 %	0,50 %	0,75 %	
ZD	2,00 %	0,75 %	0,50 %	0,15 %	
ZF	2,00 %	0,75 %	0,50 %	—	

Se référer à la section « Notes sur les Frais des Compartiments » qui suit la description du dernier Compartiment. Ce tableau décrit les types de Classes d'Actions existant à la date du présent Prospectus. Une liste à jour des Classes d'Actions disponibles peut être consultée sur la [page d'accueil d'AXA Investment Managers \(axa-im.com\)](http://page.d'accueil.d'AXA.Investment.Managers.axa-im.com) ou obtenue gratuitement sur demande auprès de la Société de Gestion.

* Commission de vente différée conditionnelle – Voir « Notes sur les Frais des Compartiments » pour en savoir plus.

** Payable mensuellement à terme échu sur la base de la Valeur Liquidative moyenne de la Classes d'Actions « BL ».

*** Diminue chaque année, pour atteindre 0,00 % trois ans après l'investissement.

Emerging Markets Responsible Equity QI

Objectif et stratégie d'investissement

Objectif⁵ Vise à générer un rendement à long terme de votre investissement, mesuré en USD, supérieur à celui de l'indice MSCI Emerging Markets Total Return Net (l'« Indice de Référence »), à partir d'un portefeuille géré activement constitué d'actions cotées et de titres assimilés à des actions, et à appliquer une approche ESG.

Stratégie d'investissement Le Compartiment est géré de manière active afin de saisir les opportunités qu'offrent les actions de marchés émergents du monde entier, en investissant majoritairement dans les actions d'entreprises faisant partie de l'Indice de Référence. L'univers d'investissement du Compartiment peut s'étendre aux actions cotées dans des pays de l'Indice de Référence qui ne font pas partie de l'Indice de Référence. Dans le cadre du processus d'investissement, le Gestionnaire Financier dispose d'un large pouvoir discrétionnaire sur la composition du portefeuille du Compartiment et peut prendre, en fonction de ses convictions d'investissement, des positions fortement surpondérées et sous-pondérées sur les pays, les secteurs ou les sociétés par rapport à la composition de l'Indice de Référence et/ou prendre une exposition sur des sociétés, pays ou secteurs qui ne sont pas inclus dans l'Indice de Référence, bien que les composants de l'Indice de Référence soient généralement représentatifs du portefeuille du Compartiment. Ainsi, l'écart avec l'Indice de Référence peut s'avérer significatif. Par souci de clarté, il convient de préciser que l'Indice de Référence est un indice du marché général qui ne tient pas nécessairement compte dans sa composition ou sa méthode de calcul des caractéristiques ESG promues par le Compartiment.

Le Compartiment investit dans des actions de sociétés des marchés émergents.

Plus spécifiquement, le Compartiment investit au moins deux tiers de son actif net dans des actions et des titres assimilés à des actions de sociétés domiciliées ou exerçant une part prépondérante de leur activité dans des pays faisant partie de l'Indice de Référence. Le Compartiment peut investir dans des titres de participation de sociétés de toute capitalisation boursière (y compris de sociétés à moyenne et petite capitalisation).

L'approche du Gestionnaire Financier vis-à-vis de la construction de portefeuille est globalement systématique, et un outil d'optimisation est utilisé afin de structurer le portefeuille d'une façon qui lui permet d'atteindre l'objectif d'investissement. L'outil d'optimisation est conçu pour tenir compte de l'exposition factorielle de chaque titre, mais également de sa note ESG, de son intensité carbone et/ou de son intensité hydrique. Ce processus oriente le portefeuille vers des valeurs présentant des notes ESG plus élevées et une intensité carbone et/ou hydrique plus faible, tout en maintenant l'exposition factorielle souhaitée. La décision de conserver, acheter ou vendre un titre est prise sur la base de données financières et non financières.

Le Compartiment peut investir jusqu'à un tiers de son actif net dans des instruments du marché monétaire, et jusqu'à 10 % dans des Actions A cotées par l'intermédiaire des programmes Shenzhen et Shanghai Hong Kong Stock Connect.

Le Compartiment peut investir jusqu'à 10 % de son actif net dans des OPCVM et/ou OPC.

Le Compartiment promeut des caractéristiques environnementales et/ou sociales en investissant dans des titres qui ont mis en œuvre de bonnes pratiques dans la gestion de leurs pratiques environnementales, sociales et de gouvernance (ESG).

Vous trouverez de plus amples informations sur la promotion des caractéristiques environnementales et/ou sociales dans l'Annexe SFDR correspondante du Compartiment.

Produits dérivés et Techniques de gestion efficace de portefeuille Le Compartiment peut utiliser des produits dérivés à des fins de gestion efficace de portefeuille et de couverture.

Le Compartiment n'aura pas recours à des contrats d'échange de performance ou *Total Return Swaps* (TRS).

L'utilisation de produits dérivés se fera dans le respect des conditions énoncées dans la section « Informations complémentaires sur les produits dérivés ».

Aux fins de gestion efficace de portefeuille, le Compartiment utilise, dans le cadre de son activité de gestion des investissements au quotidien, les techniques suivantes (exprimées en % de l'actif net) :

- prêt de titres : anticipé, 0-20 % ; maxi, 90 %

En recourant au prêt de titres, le Compartiment cherche à améliorer le rendement sur une base quotidienne (les actifs prêtés génèrent un rendement supplémentaire pour le Compartiment).

Les principaux types d'actifs concernés sont les actions.

Le Compartiment n'a recours ni aux opérations d'emprunt de titres, ni aux accords de mise en pension/prise en pension.

Toutes les techniques de gestion efficace de portefeuille seront suivies dans le respect des conditions énoncées dans la section « Informations complémentaires sur la gestion efficace de portefeuille ».

Processus de gestion

Le Gestionnaire Financier utilise une approche en deux étapes : 1/ en définissant l'univers éligible après application d'un premier filtre d'exclusion, tel que décrit dans la Politique d'exclusion sectorielle et la Politique en matière de Standards ESG d'AXA IM ; et 2/ en utilisant un processus quantitatif exclusif conçu pour identifier les facteurs fondamentaux de risque et de rendement, tout en visant à améliorer nettement le profil ESG du Compartiment par rapport à celui de l'Indice de Référence.

Devise de Référence USD.

Risques

Profil de risque Risque élevé de perte en capital.

Facteurs de risque Le Compartiment est exposé aux risques décrits dans la section « Facteurs de risque généraux », ainsi qu'aux risques spécifiques suivants (décrits dans la section « Facteurs de risque spécifiques ») :

- Marchés émergents
- ESG
- Investissements par le biais du programme Stock Connect
- Investissements dans l'univers des petites et/ou microcapitalisations
- Méthode et modèle

Risques en matière de durabilité Étant donné la Stratégie d'investissement et le profil de risque du Compartiment, l'impact probable des Risques en matière de durabilité sur les rendements du Compartiment devrait selon la Société de Gestion être moyen.

Méthode de calcul de l'exposition globale Méthode de l'engagement.

Autres caractéristiques

Destiné aux Investisseurs qui prévoient de rester investis pendant au moins 5 ans.

Catégorie aux termes du SFDR Produit de l'article 8.

Fréquence de calcul de la VL Quotidienne.

⁵ Cet Objectif s'applique à compter du 19 février 2024. Jusqu'au 19 février 2024, l'Objectif du Compartiment est le suivant :

« Vise à générer un rendement à long terme de votre investissement, mesuré en USD, supérieur à celui de l'indice MSCI Emerging Markets Total Return Net (l'« Indice de Référence »), à partir d'un portefeuille géré activement constitué d'actions cotées, de titres assimilés à des actions et de produits dérivés, et à appliquer une approche ESG. »

Jour Ouvré du Compartiment Les ordres de souscription, de conversion ou de rachat d'Actions du Compartiment sont traités chaque Jour Ouvré bancaire complet au Luxembourg et à Hong Kong.

Ordres de souscription, de conversion et de rachat Tous les ordres sont traités sur la base de Cours Super Inconnu.

Gestionnaire Financier AXA Investment Managers UK Limited.

Date de lancement 27 novembre 2007.

Frais ponctuels maximum prélevés lors de votre investissement		Frais récurrents annuels maximum prélevés sur le Compartiment			
Classe	Frais d'entrée	Frais de gestion	Commission de service appliquée	Commission de distribution	CDSC*
A	5,50 %	0,60 %	0,50 %	—	—
BL	—	0,60 %	0,50 %	1,00 %**	3,00 %***
BX	3 %	1,35 %	0,50 %	—	—
E	—	0,60 %	0,50 %	0,75 %	—
F	2,00 %	0,30 %	0,50 %	—	—
I	—	0,25 %	0,50 %	—	—
M	—	—	0,50 %	—	—
ZF	2,00 %	0,25 %	0,50 %	—	—

Se référer à la section « Notes sur les Frais des Compartiments » qui suit la description du dernier Compartiment. Ce tableau décrit les types de Classes d'Actions existant à la date du présent Prospectus. Une liste à jour des Classes d'Actions disponibles peut être consultée sur la [page d'accueil d'AXA Investment Managers \(axa-im.com\)](http://page.daccueil.dAXA.Investment.Managers.axa-im.com) ou obtenue gratuitement sur demande auprès de la Société de Gestion.

* Commission de vente différée conditionnelle – Voir « Notes sur les Frais des Compartiments » pour en savoir plus.

** Payable mensuellement à terme échu sur la base de la Valeur Liquidative moyenne de la Classes d'Actions « BL ».

*** Diminue chaque année, pour atteindre 0,00 % trois ans après l'investissement.

Euro Selection

Objectif et stratégie d'investissement

Objectif⁶ Vise à générer une croissance de votre investissement sur le long terme, mesurée en EUR, à partir d'un portefeuille géré activement constitué d'actions cotées et de titres assimilés à des actions, et à appliquer une approche ESG.

Stratégie d'investissement Le Compartiment est géré de manière active afin de saisir les opportunités sur le marché actions de la zone euro, en investissant principalement dans des actions de sociétés faisant partie de l'univers de l'indice de référence EURO STOXX Total Return Net (l'« Indice de Référence »). Dans le cadre du processus d'investissement, le Gestionnaire Financier dispose d'un large pouvoir discrétionnaire sur la composition du portefeuille du Compartiment et peut prendre, en fonction de ses convictions d'investissement, des positions fortement surpondérées et sous-pondérées sur les pays, les secteurs ou les sociétés par rapport à la composition de l'Indice de Référence et/ou prendre une exposition sur des sociétés, pays ou secteurs qui ne sont pas inclus dans l'Indice de Référence, bien que les composants de l'Indice de Référence soient généralement représentatifs du portefeuille du Compartiment. Ainsi, l'écart avec l'Indice de Référence peut s'avérer significatif.

Le Compartiment investit principalement dans des titres d'entreprises de grande, moyenne et petite tailles basées dans la zone euro.

Plus spécifiquement, le Compartiment investit en permanence au moins 66 % de son actif net dans des actions libellées en EUR. Le Compartiment peut investir jusqu'à 10 % de son actif net dans des sociétés basées hors de la zone euro. Le Compartiment peut investir dans des titres de capital de sociétés de toute capitalisation boursière (y compris de sociétés à petite et microcapitalisation).

Le Compartiment peut investir jusqu'à un tiers de son actif net dans des instruments du marché monétaire et jusqu'à 10 % de son actif net en obligations, y compris en obligations convertibles et titres de créance souverains de qualité *Sub-Investment Grade* et/ou non notés émis ou garantis par un même pays.

Le Compartiment peut investir jusqu'à 10 % de son actif net dans des OPCVM et/ou OPC.

Le Compartiment promeut des caractéristiques environnementales et/ou sociales en investissant dans des titres qui ont mis en œuvre de bonnes pratiques en matière de gestion de leur impact environnemental, social et de gouvernance (ESG).

Vous trouverez de plus amples informations sur la promotion des caractéristiques environnementales et sociales dans l'Annexe SFDR correspondante du Compartiment.

Produits dérivés et Techniques de gestion efficace de portefeuille Le Compartiment peut utiliser des produits dérivés à des fins de gestion efficace de portefeuille et de couverture.

Le Compartiment n'aura pas recours à des contrats d'échange de performance ou *Total Return Swaps* (TRS).

L'utilisation de produits dérivés se fera dans le respect des conditions énoncées dans la section « Informations complémentaires sur les produits dérivés ».

Aux fins de gestion efficace de portefeuille, le Compartiment utilise, dans le cadre de son activité de gestion des investissements au quotidien, les techniques suivantes (exprimées en % de l'actif net) :

- prêt de titres : anticipé, 0-30 % ; maxi, 90 %

En recourant au prêt de titres, le Compartiment cherche à améliorer le rendement sur une base quotidienne (les actifs prêtés génèrent un rendement supplémentaire pour le Compartiment).

Les principaux types d'actifs concernés sont les obligations et les actions.

Le Compartiment n'a recours ni aux opérations d'emprunt de titres, ni aux accords de mise en pension/prise en pension.

Toutes les techniques de gestion efficace de portefeuille seront suivies dans le respect des conditions énoncées dans la section « Informations complémentaires sur la gestion efficace de portefeuille ».

Processus de gestion Le Gestionnaire Financier sélectionne les investissements en suivant une approche en deux étapes : 1/ en définissant l'univers éligible après avoir appliqué un premier filtre d'exclusion, tel que décrit dans la Politique d'exclusion sectorielle et la Politique en matière de Standards ESG d'AXA IM, suivi d'un second filtre de sélection « Best-in-Universe », conçu pour éliminer les émetteurs les moins bons de l'univers d'investissement en fonction de leur notation extra-financière calculée à partir de la méthode de notation ESG d'AXA IM ; 2/ en utilisant une stratégie qui combine une analyse macroéconomique et une analyse spécifique des secteurs et des sociétés qui repose sur une analyse rigoureuse du modèle économique, de la qualité de l'équipe de direction, des perspectives de croissance et du profil risque/rendement des sociétés.

Devise de Référence EUR.

Risques

Profil de risque Risque élevé de perte en capital.

Facteurs de risque Le Compartiment est exposé aux risques décrits dans la section « Facteurs de risque généraux », ainsi qu'aux risques spécifiques suivants (décrits dans la section « Facteurs de risque spécifiques ») :

- Investissements dans l'univers des petites et/ou microcapitalisations
- Investissements dans des pays ou zones géographiques spécifiques
- ESG

Risques en matière de durabilité Étant donné la Stratégie d'investissement et le profil de risque du Compartiment, l'impact probable des Risques en matière de durabilité sur les rendements du Compartiment devrait selon la Société de Gestion être faible.

Méthode de calcul de l'exposition globale Méthode de l'engagement.

Autres caractéristiques

Destiné aux Investisseurs qui prévoient de rester investis pendant au moins 5 ans.

Catégorie aux termes du SFDR Produit de l'article 8.

Jour Ouvré du Compartiment Les ordres de souscription, de conversion ou de rachat d'Actions du Compartiment sont traités chaque Jour Ouvré bancaire complet au Luxembourg.

Ordres de souscription, de conversion et de rachat Tous les ordres sont traités sur la base de Cours Inconnu.

Gestionnaire Financier AXA Investment Managers Paris.

Date de lancement 1 avril 1988.

⁶ Cet Objectif s'applique à compter du 19 février 2024. Jusqu'au 19 février 2024, l'Objectif du Compartiment est le suivant : « Vise à générer une croissance de votre investissement sur le long terme, mesurée en EUR, à partir d'un portefeuille géré activement constitué d'actions cotées, de titres assimilés à des actions et de produits dérivés, et à appliquer une approche ESG. »

Frais ponctuels maximum prélevés lors de votre investissement		Frais récurrents annuels maximum prélevés sur le Compartiment		
Classe	Frais d'entrée	Frais de gestion	Commission de service appliquée	Commission de distribution
A	5,50 %	1,50 %	0,50 %	—
E	—	1,50 %	0,50 %	0,75 %
F	2,00 %	0,75 %	0,50 %	—
I	—	0,70 %	0,50 %	—
M	—	—	0,50 %	—
ZF	2,00 %	0,75 %	0,50 %	—

Se référer à la section « Notes sur les Frais des Compartiments » qui suit la description du dernier Compartiment. Ce tableau décrit les types de Classes d'Actions existant à la date du présent Prospectus. Une liste à jour des Classes d'Actions disponibles peut être consultée sur la [page d'accueil d'AXA Investment Managers \(axa-im.com\)](http://page.d'accueil.d'AXA.Investment.Managers.axa-im.com) ou obtenue gratuitement sur demande auprès de la Société de Gestion.

Europe ex-UK MicroCap

Objectif et stratégie d'investissement

Objectif⁷ Vise à générer une croissance de votre investissement sur le long terme, mesurée en EUR, à partir d'un portefeuille géré activement constitué d'actions cotées et de titres assimilés à des actions, et à appliquer une approche ESG.

Stratégie d'investissement Le Compartiment est géré de manière active et fait référence à l'indice MSCI Europe ex UK MicroCap Total Return Net (l'« Indice de Référence ») à des fins aussi bien de comparaison que de calcul des commissions de performance des classes d'actions par rapport à l'Indice de Référence. Le Gestionnaire Financier dispose d'un large pouvoir discrétionnaire sur la composition du portefeuille du Compartiment et peut prendre une exposition sur des sociétés, pays ou secteurs qui ne sont pas inclus dans l'Indice de Référence. Les divergences de portefeuille et de performance entre le Compartiment et l'Indice de Référence ne sont soumises à aucune restriction.

Tout en assurant une diversification sectorielle, le Compartiment investit dans des actions de sociétés à petite et micro capitalisation, ces dernières étant des entreprises domiciliées ou cotées en Europe dont la capitalisation boursière est inférieure à 1 milliard EUR.

Plus spécifiquement, le Compartiment investit en permanence au moins 75 % de son actif net dans des titres et droits éligibles au PEA et au PEA-PME émis par des sociétés enregistrées dans l'EEE.

Le Compartiment peut, à titre accessoire, investir dans des actions de sociétés domiciliées ou cotées au Royaume-Uni.

Le Compartiment peut également investir jusqu'à 20 % de son actif net dans des instruments du marché monétaire, des fonds du marché monétaire et des dépôts bancaires.

Le Compartiment peut investir jusqu'à 10 % de son actif net en parts d'OPCVM et/ou d'OPC et jusqu'à 5 % de son actif net dans des *Special Purpose Acquisition Companies* (SPAC).

Le Compartiment promeut des caractéristiques environnementales et/ou sociales en investissant dans des titres qui ont mis en œuvre de bonnes pratiques en matière de gestion de leur impact environnemental, social et de gouvernance (ESG).⁸

Vous trouverez de plus amples informations sur la promotion des caractéristiques environnementales et sociales dans l'Annexe SFDR correspondante du Compartiment.

Produits dérivés et Techniques de gestion efficace de portefeuille Le Compartiment peut utiliser des produits dérivés à des fins de gestion efficace de portefeuille et de couverture.⁹

Le Compartiment n'aura pas recours à des contrats d'échange de performance ou *Total Return Swaps* (TRS).

L'utilisation de produits dérivés se fera dans le respect des conditions énoncées dans la section « Informations complémentaires sur les produits dérivés ».

Aux fins de gestion efficace de portefeuille, le Compartiment utilise, dans le cadre de son activité de gestion des investissements au quotidien, les techniques suivantes (exprimées en % de l'actif net) :

- prêt de titres : anticipé, 0-10 % ; maxi, 90 %

En recourant au prêt de titres, le Compartiment cherche à améliorer le rendement sur une base quotidienne (les actifs prêtés génèrent un rendement supplémentaire pour le Compartiment).

Les principaux types d'actifs concernés sont les actions.

Le Compartiment n'a recours ni aux opérations d'emprunt de titres, ni aux accords de mise en pension/prise en pension.

⁷ Cet Objectif s'applique à compter du 19 février 2024. Jusqu'au 19 février 2024, l'Objectif du Compartiment est le suivant :

« Vise à générer une croissance de votre investissement sur le long terme, mesurée en EUR, à partir d'un portefeuille géré activement d'actions cotées, de titres assimilés à des actions et de produits dérivés. »

⁸ Ce paragraphe s'applique à compter du 19 février 2024. Jusqu'au 19 février 2024, la phrase suivante s'applique :

« Le Compartiment promeut des caractéristiques environnementales et/ou sociales. »

⁹ Cette utilisation s'applique à compter du 19 février 2024. Jusqu'au 19 février 2024, les produits dérivés seront utilisés par le Compartiment comme suit :

« Le Compartiment peut utiliser des produits dérivés à des fins de gestion efficace de portefeuille. »

¹⁰ Ce Processus de gestion s'applique à compter du 19 février 2024. Jusqu'au 19 février 2024, le Processus de gestion est le suivant :

« Le Gestionnaire Financier utilise une stratégie qui combine une analyse macroéconomique et une analyse spécifique des secteurs et des sociétés. Le processus de sélection de titres repose sur une analyse rigoureuse du modèle économique, de la qualité de l'équipe de direction, des perspectives de croissance et du profil risque/rendement des sociétés. »

¹¹ Ce Facteur de risque s'applique à compter du 19 février 2024.

Toutes les techniques de gestion efficace de portefeuille seront suivies dans le respect des conditions énoncées dans la section « Informations complémentaires sur la gestion efficace de portefeuille ».

Processus de gestion¹⁰ Le Gestionnaire Financier sélectionne les investissements en suivant une approche en deux étapes : 1/ en appliquant des filtres d'exclusion, tel que décrit dans la Politique d'exclusion sectorielle et la Politique en matière de Standards ESG d'AXA IM, suivi d'une approche d'amélioration de la notation ESG et 2/ en utilisant une stratégie qui combine une analyse macroéconomique, sectorielle et propre aux sociétés. Le processus de sélection de titres repose sur une analyse rigoureuse du modèle économique, de la qualité de l'équipe de direction, des perspectives de croissance et du profil risque/rendement des sociétés.

Devise de Référence EUR.

Risques

Profil de risque Risque élevé de perte en capital.

Facteurs de risque Le Compartiment est exposé aux risques décrits dans la section « Facteurs de risque généraux », ainsi qu'aux risques spécifiques suivants (décrits dans la section « Facteurs de risque spécifiques ») :

- Investissements dans l'univers des petites et/ou microcapitalisations
- Investissements dans des SPAC
- ESG¹¹

Risques en matière de durabilité Étant donné la Stratégie d'investissement et le profil de risque du Compartiment, l'impact probable des Risques en matière de durabilité sur les rendements du Compartiment devrait selon la Société de Gestion être moyen.

Méthode de calcul de l'exposition globale Méthode de l'engagement.

Autres caractéristiques

Destiné aux Investisseurs qui prévoient de rester investis pendant au moins 5 ans.

Catégorie aux termes du SFDR Produit de l'article 8.

Fréquence de calcul de la VL Quotidienne.

Jour Ouvré du Compartiment Les ordres de souscription, de conversion ou de rachat d'Actions du Compartiment sont traités chaque Jour Ouvré bancaire complet au Luxembourg.

Ordres de souscription, de conversion et de rachat Tous les ordres sont traités sur la base de Cours Inconnu.

Gestionnaire Financier AXA Investment Managers Paris.

Indice de Référence utilisé pour le calcul de la commission de performance MSCI Europe ex UK Micro Cap libellé en USD pour les Classes d'Actions libellées en USD ; MSCI Europe ex UK Micro Cap libellé en USD converti dans la devise de la Classe d'Actions pour les Classes d'Actions non libellées en USD.

La commission de performance est basée uniquement sur la surperformance par rapport à l'indice de référence en utilisant le modèle « indice de référence ».

Autre Éligible au PEA et au PEA-PME.

Date de lancement 11 mars 2019.

Frais ponctuels maximum prélevés lors de votre investissement		Frais récurrents annuels maximum prélevés sur le Compartiment			Frais prélevés sur le Compartiment à des conditions spécifiques
Classe	Frais d'entrée	Frais de gestion	Commission de service appliquée	Commission de distribution	Commission de performance
A	5,50 %	2,40 %	0,50 %	—	20 %
AX	5,50 %	1,50 %	0,50 %	—	20 %
F	2,00 %	1,20 %	0,50 %	—	20 %

Se référer à la section « Notes sur les Frais des Compartiments » qui suit la description du dernier Compartiment. Ce tableau décrit les types de Classes d'Actions existant à la date du présent Prospectus. Une liste à jour des Classes d'Actions disponibles peut être consultée sur la [page d'accueil d'AXA Investment Managers \(axa-im.com\)](http://page.daccueil.dAXA.Investment.Managers.axa-im.com) ou obtenue gratuitement sur demande auprès de la Société de Gestion.

Europe Small Cap

Objectif et stratégie d'investissement

Objectif¹² Vise à générer une croissance de votre investissement sur le long terme, mesurée en EUR, à partir d'un portefeuille géré activement constitué d'actions cotées et de titres assimilés à des actions, et à appliquer une approche ESG.

Stratégie d'investissement Le Compartiment est géré de manière active et fait référence à l'indice STOXX Europe Small 200 Total Return Net (l'« Indice de Référence ») à des fins de comparaison uniquement. Le Gestionnaire Financier dispose d'un large pouvoir discrétionnaire sur la composition du portefeuille du Compartiment et peut prendre une exposition sur des sociétés qui ne sont pas incluses dans l'Indice de Référence. Les divergences de portefeuille et de performance entre le Compartiment et l'Indice de Référence ne sont soumises à aucune restriction.

Le Compartiment investit essentiellement dans des actions de sociétés de petites et moyennes capitalisations domiciliées en Europe tout en assurant une diversification sectorielle.

Le Compartiment investit en permanence au moins deux tiers de son actif net dans des petites capitalisations cotées sur les marchés européens.

Le Compartiment peut investir au maximum 25 % de son actif net dans des instruments du marché monétaire et jusqu'à 10 % de son actif net en obligations, y compris en obligations convertibles.

Le Compartiment peut investir jusqu'à 10 % de son actif net dans des OPCVM et/ou OPC.

Le Compartiment promeut des caractéristiques environnementales et/ou sociales en investissant dans des titres qui ont mis en œuvre de bonnes pratiques en matière de gestion de leur impact environnemental, social et de gouvernance (ESG).

Vous trouverez de plus amples informations sur la promotion des caractéristiques environnementales et sociales dans l'Annexe SFDR correspondante du Compartiment.

Produits dérivés et Techniques de gestion efficace de portefeuille Le Compartiment peut utiliser des produits dérivés à des fins de gestion efficace de portefeuille et de couverture.

Le Compartiment n'aura pas recours à des contrats d'échange de performance ou *Total Return Swaps* (TRS).

L'utilisation de produits dérivés se fera dans le respect des conditions énoncées dans la section « Informations complémentaires sur les produits dérivés ».

Aux fins de gestion efficace de portefeuille, le Compartiment utilise, dans le cadre de son activité de gestion des investissements au quotidien, les techniques suivantes (exprimées en % de l'actif net) :

- prêt de titres : anticipé, 0-20 % ; maxi, 90 %

En recourant au prêt de titres, le Compartiment cherche à améliorer le rendement sur une base quotidienne (les actifs prêtés génèrent un rendement supplémentaire pour le Compartiment).

Les principaux types d'actifs concernés sont les obligations et les actions.

Le Compartiment n'a recours ni aux opérations d'emprunt de titres, ni aux accords de mise en pension/prise en pension.

Toutes les techniques de gestion efficace de portefeuille seront suivies dans le respect des conditions énoncées dans la section « Informations complémentaires sur la gestion efficace de portefeuille ».

Processus de gestion Le Gestionnaire Financier sélectionne les investissements en suivant une approche en deux étapes : 1/ en définissant l'univers éligible après avoir appliqué un premier filtre d'exclusion, tel que décrit dans la Politique d'exclusion sectorielle et la Politique en matière de Standards ESG d'AXA IM, suivi d'un second filtre de sélection « Best-in-Universe », conçu pour éliminer les émetteurs les moins bons de l'univers d'investissement en fonction de leur notation extra-financière calculée à partir de la méthode de notation ESG d'AXA IM ; 2/ en utilisant une stratégie qui combine une analyse macroéconomique et une analyse spécifique des secteurs et des sociétés qui repose sur une analyse rigoureuse du modèle économique, de la qualité de l'équipe de direction, des perspectives de croissance et du profil risque/rendement des sociétés.

Devise de Référence EUR.

Risques

Profil de risque Risque élevé de perte en capital.

Facteurs de risque Le Compartiment est exposé aux risques décrits dans la section « Facteurs de risque généraux », ainsi qu'aux risques spécifiques suivants (décrits dans la section « Facteurs de risque spécifiques ») :

- Investissements dans l'univers des petites et/ou microcapitalisations
- Investissements dans des pays ou zones géographiques spécifiques
- ESG

Risques en matière de durabilité Étant donné la Stratégie d'investissement et le profil de risque du Compartiment, l'impact probable des Risques en matière de durabilité sur les rendements du Compartiment devrait selon la Société de Gestion être faible.

Méthode de calcul de l'exposition globale Méthode de l'engagement.

Autres caractéristiques

Destiné aux Investisseurs qui prévoient de rester investis pendant au moins 5 ans.

Catégorie aux termes du SFDR Produit de l'article 8.

Fréquence de calcul de la VL Quotidienne.

Jour Ouvré du Compartiment Les ordres de souscription, de conversion ou de rachat d'Actions du Compartiment sont traités chaque Jour Ouvré bancaire complet au Luxembourg.

Ordres de souscription, de conversion et de rachat Tous les ordres sont traités sur la base de Cours Inconnu.

Gestionnaire Financier AXA Investment Managers Paris

Date de lancement 9 mars 2001.

¹² Cet Objectif s'applique à compter du 19 février 2024. Jusqu'au 19 février 2024, l'Objectif du Compartiment est le suivant : « Vise à générer une croissance de votre investissement sur le long terme, mesurée en EUR, à partir d'un portefeuille géré activement constitué d'actions cotées, de titres assimilés à des actions et de produits dérivés et à appliquer une approche ESG. »

Frais ponctuels maximum prélevés lors de votre investissement		Frais récurrents annuels maximum prélevés sur le Compartiment			
Classe	Frais d'entrée	Frais de gestion	Commission de service appliquée	Commission de distribution	CDSC*
A	5,50 %	1,75 %	0,50 %	—	—
BL	—	1,75 %	0,50 %	1,00 %**	3,00 %***
E	—	1,75 %	0,50 %	0,50 %	—
F	2,00 %	0,90 %	0,50 %	—	—
I	—	0,70 %	0,50 %	—	—
M	—	—	0,50 %	—	—
U	5,50 %	0,875 %	0,50 %	0,875 %	—
ZF	2,00 %	0,90 %	0,50 %	—	—

Se référer à la section « Notes sur les Frais des Compartiments » qui suit la description du dernier Compartiment. Ce tableau décrit les types de Classes d'Actions existant à la date du présent Prospectus. Une liste à jour des Classes d'Actions disponibles peut être consultée sur la page d'accueil d'AXA Investment Managers (axa-im.com) ou obtenue gratuitement sur demande auprès de la Société de Gestion.

* Commission de vente différée conditionnelle – Voir « Notes sur les Frais des Compartiments » pour en savoir plus.

** Payable mensuellement à terme échu sur la base de la Valeur Liquidative moyenne de la Classes d'Actions « BL ».

*** Diminue chaque année, pour atteindre 0,00 % trois ans après l'investissement.

Evolving Trends

Objectif et stratégie d'investissement

Objectif¹³ Vise à générer une croissance de votre investissement sur le long terme, mesurée en USD, à partir d'un portefeuille géré activement constitué d'actions cotées et de titres assimilés à des actions, et à appliquer une approche ESG.

Stratégie d'investissement Le Compartiment est géré de manière active afin de saisir les opportunités sur les marchés actions du monde entier, en investissant principalement dans des actions de sociétés faisant partie de l'univers de l'indice de référence MSCI AC World Total Return Net (l'« Indice de Référence »). Dans le cadre du processus d'investissement, le Gestionnaire Financier dispose d'un large pouvoir discrétionnaire sur la composition du portefeuille du Compartiment et peut prendre, en fonction de ses convictions d'investissement, des positions fortement surpondérées et sous-pondérées sur les pays, les secteurs ou les sociétés par rapport à la composition de l'Indice de Référence et/ou prendre une exposition sur des sociétés, pays ou secteurs qui ne sont pas inclus dans l'Indice de Référence, bien que les composants de l'Indice de Référence soient généralement représentatifs du portefeuille du Compartiment. Ainsi, l'écart avec l'Indice de Référence peut s'avérer significatif. Par souci de clarté, il convient de préciser que l'Indice de Référence est un indice du marché général qui n'est pas aligné avec l'objectif d'investissement durable du Compartiment. Il est toutefois utilisé comme référence pour son objectif financier.

Le Compartiment investit essentiellement dans des actions de sociétés du monde entier.

Plus spécifiquement, le Compartiment investit essentiellement dans des actions et des titres assimilés à des actions de sociétés du monde entier et de grande qualité qui tirent parti d'un ou plusieurs des cinq grands thèmes de croissance suivants qui, de l'avis du Gestionnaire Financier, représentent l'avenir pour les investisseurs en actions : (i) vieillissement de la population et style de vie, (ii) automatisation, (iii) technologies propres, (iv) produits grand public connectés et (v) sociétés en transition. Le Compartiment peut investir dans des entreprises de toute capitalisation et opérant dans tout marché ou secteur. Le Compartiment peut investir jusqu'à 10 % de ses actifs en titres convertibles et jusqu'à 10 % en Actions A cotées sur le Shanghai Hong Kong Stock Connect.

La trésorerie du Compartiment est placée dans un objectif de liquidité, de sécurité et de performance. Le Compartiment peut investir dans des instruments du marché monétaire, des OPCVM monétaires et des dépôts.

Le Compartiment peut investir jusqu'à 10 % de son actif net dans des OPCVM et/ou OPC.

Le Compartiment promeut des caractéristiques environnementales et/ou sociales en investissant dans des titres qui ont mis en œuvre de bonnes pratiques en matière de gestion de leur impact environnemental, social et de gouvernance (ESG).

Vous trouverez de plus amples informations sur la promotion des caractéristiques environnementales et/ou sociales dans l'Annexe SFDR correspondante du Compartiment.

Produits dérivés et Techniques de gestion efficace de portefeuille Le Compartiment peut utiliser des produits dérivés à des fins de gestion efficace de portefeuille et de couverture.

Le Compartiment n'aura pas recours à des contrats d'échange de performance ou *Total Return Swaps* (TRS).

L'utilisation de produits dérivés se fera dans le respect des conditions énoncées dans la section « Informations complémentaires sur les produits dérivés ».

Aux fins de gestion efficace de portefeuille, le Compartiment utilise, dans le cadre de son activité de gestion des investissements au

quotidien, les techniques suivantes (exprimées en % de l'actif net) :

- prêt de titres : anticipé, 0-20 % ; maxi, 90 %

En recourant au prêt de titres, le Compartiment cherche à améliorer le rendement sur une base quotidienne (les actifs prêtés génèrent un rendement supplémentaire pour le Compartiment).

Les principaux types d'actifs concernés sont les actions.

Le Compartiment n'a recours ni aux opérations d'emprunt de titres, ni aux accords de mise en pension/prise en pension.

Toutes les techniques de gestion efficace de portefeuille seront suivies dans le respect des conditions énoncées dans la section « Informations complémentaires sur la gestion efficace de portefeuille ».

Processus de gestion Le Gestionnaire Financier sélectionne les investissements en suivant une approche en deux étapes : 1/ en définissant l'univers éligible après avoir appliqué un premier filtre d'exclusion, tel que décrit dans la Politique d'exclusion sectorielle et la Politique en matière de Standards ESG d'AXA IM, conçu pour éliminer les émetteurs les moins bons de l'univers d'investissement en fonction de leur notation extra-financière calculée à partir de la méthode de notation ESG d'AXA IM, suivi d'un second filtre de sélection « Best-in-Class » ; 2/ en utilisant une stratégie qui combine une analyse macroéconomique et une analyse spécifique des secteurs et des sociétés qui repose sur une analyse rigoureuse du modèle économique, de la qualité de l'équipe de direction, des perspectives de croissance et du profil risque/rendement des sociétés, réalisée par des analystes sectoriels.

Devise de Référence USD.

Risques

Profil de risque Risque élevé de perte en capital.

Facteurs de risque Le Compartiment est exposé aux risques décrits dans la section « Facteurs de risque généraux », ainsi qu'aux risques spécifiques suivants (décrits dans la section « Facteurs de risque spécifiques ») :

- Marchés émergents
- Investissements dans l'univers des petites et/ou microcapitalisations
- Investissement mondial
- ESG
- Investissements par le biais du programme Stock Connect

Risques en matière de durabilité Étant donné la Stratégie d'investissement et le profil de risque du Compartiment, l'impact probable des Risques en matière de durabilité sur les rendements du Compartiment devrait selon la Société de Gestion être faible.

Méthode de calcul de l'exposition globale Méthode de l'engagement.

Autres caractéristiques

Destiné aux Investisseurs qui prévoient de rester investis pendant au moins 5 ans.

Catégorie aux termes du SFDR Produit de l'article 8.

Fréquence de calcul de la VL Quotidienne.

Jour Ouvré du Compartiment Les ordres de souscription, de conversion ou de rachat d'Actions du Compartiment sont traités chaque Jour Ouvré bancaire complet au Luxembourg, au Japon et aux États-Unis d'Amérique.

¹³ Cet Objectif s'applique à compter du 19 février 2024. Jusqu'au 19 février 2024, l'Objectif du Compartiment est le suivant : « Vise à générer une croissance de votre investissement sur le long terme, mesurée en USD, à partir d'un portefeuille géré activement constitué d'actions cotées, de titres assimilés à des actions et de produits dérivés et à appliquer une approche ESG. »

Ordres de souscription, de conversion et de rachat Tous les ordres sont traités sur la base de Cours Inconnu.

Gestionnaire Financier AXA Investment Managers UK Limited
(London).

Date de lancement 1 juillet 2010.

Frais ponctuels maximum prélevés lors de votre investissement		Frais récurrents annuels maximum prélevés sur le Compartiment			CDSC*
Classe	Frais d'entrée	Frais de gestion	Commission de service appliquée	Commission de distribution	
A	5,50 %	1,50 %	0,50 %	—	—
BE	—	1,50 %	0,50 %	1,00 %**	3,00 %***
E	—	1,50 %	0,50 %	0,50 %	—
F	2,00 %	0,75 %	0,50 %	—	—
G	—	0,60 %	0,50 %	—	—
I	—	0,60 %	0,50 %	—	—
M	—	—	0,50 %	—	—
U	5,50 %	0,75 %	0,50 %	0,75 %	—
ZF	2,00 %	0,75 %	0,50 %	—	—

Se référer à la section « Notes sur les Frais des Compartiments » qui suit la description du dernier Compartiment. Ce tableau décrit les types de Classes d'Actions existant à la date du présent Prospectus. Une liste à jour des Classes d'Actions disponibles peut être consultée sur la [page d'accueil d'AXA Investment Managers \(axa-im.com\)](http://page.d'accueil.d'AXA.Investment.Managers.axa-im.com) ou obtenue gratuitement sur demande auprès de la Société de Gestion.

* Commission de vente différée conditionnelle – Voir « Notes sur les Frais des Compartiments » pour en savoir plus.

** Payable mensuellement à terme échu sur la base de la Valeur Liquidative quotidienne de la Classe d'Actions « BE ».

*** Diminue chaque année, pour atteindre 0,00 % trois ans après l'investissement.

Framlington Sustainable Europe

Objectif et stratégie d'investissement

Objectif¹⁴ vise à générer une croissance de votre investissement sur le long terme, mesurée en EUR, à partir d'un portefeuille géré activement constitué d'actions cotées et de titres assimilés à des actions, et à appliquer une approche ESG.

Stratégie d'investissement Le Compartiment est géré de manière active afin de saisir les opportunités sur les marchés actions européens, en investissant principalement dans des actions de sociétés faisant partie de l'univers de l'indice de référence MSCI Europe Total Return Net (l'« Indice de Référence »). Dans le cadre du processus d'investissement, le Gestionnaire Financier dispose d'un large pouvoir discrétionnaire sur la composition du portefeuille du Compartiment et peut prendre, en fonction de ses convictions d'investissement, des positions fortement surpondérées et sous-pondérées sur les pays, les secteurs ou les sociétés par rapport à la composition de l'Indice de Référence et/ou prendre une exposition sur des sociétés, pays ou secteurs qui ne sont pas inclus dans l'Indice de Référence, bien que les composants de l'Indice de Référence soient généralement représentatifs du portefeuille du Compartiment. Ainsi, l'écart avec l'Indice de Référence peut s'avérer significatif. Par souci de clarté, il convient de préciser que l'Indice de Référence est un indice du marché général qui n'est pas qualifié d'Indice de Référence de la Transition Climatique de l'UE ni d'Indice de Référence Européen Aligné sur l'Accord de Paris en vertu du Chapitre 3a du Titre III du Règlement (UE) 2016/1011. Il est toutefois utilisé comme référence pour son objectif financier.

Le Compartiment investit essentiellement dans des actions de sociétés de toutes tailles domiciliées en Europe.

Le Compartiment peut investir au maximum 25 % de son actif net dans des instruments du marché monétaire et jusqu'à 10 % de son actif net en obligations, y compris en obligations convertibles.

Le Compartiment peut investir jusqu'à 10 % de son actif net dans des OPCVM et/ou OPC.

Le Compartiment promeut des caractéristiques environnementales et/ou sociales en investissant dans des titres qui ont mis en œuvre de bonnes pratiques en matière de gestion de leur impact environnemental, social et de gouvernance (ESG).

Vous trouverez de plus amples informations sur la promotion des caractéristiques environnementales et/ou sociales dans l'Annexe SFDR correspondante du Compartiment.

Produits dérivés et Techniques de gestion efficace de portefeuille Le Compartiment peut utiliser uniquement des produits dérivés à des fins de gestion efficace de portefeuille et de couverture.

Le Compartiment n'aura pas recours à des contrats d'échange de performance ou *Total Return Swaps* (TRS).

L'utilisation de produits dérivés se fera dans le respect des conditions énoncées dans la section « Informations complémentaires sur les produits dérivés ».

Aux fins de gestion efficace de portefeuille, le Compartiment utilise, dans le cadre de son activité de gestion des investissements au quotidien, les techniques suivantes (exprimées en % de l'actif net) :

- prêt de titres : anticipé, 0-20 % ; maxi, 90 %

En recourant au prêt de titres, le Compartiment cherche à améliorer le rendement sur une base quotidienne (les actifs prêtés génèrent un rendement supplémentaire pour le Compartiment).

Les principaux types d'actifs concernés sont les obligations et les actions.

Le Compartiment n'a recours ni aux opérations d'emprunt de titres, ni aux accords de mise en pension/prise en pension.

Toutes les techniques de gestion efficace de portefeuille seront suivies dans le respect des conditions énoncées dans la section « Informations complémentaires sur la gestion efficace de portefeuille ».

Processus de gestion Le Gestionnaire Financier sélectionne les investissements en suivant une approche en deux étapes : 1/ en définissant l'univers éligible après avoir appliqué un premier filtre d'exclusion, tel que décrit dans la Politique d'exclusion sectorielle et la Politique en matière de Standards ESG d'AXA IM, suivi d'un second filtre de sélection « Best-in-Universe », conçu pour éliminer les émetteurs les moins bons de l'univers d'investissement en fonction de leur notation extra-financière calculée à partir de la méthode de notation ESG d'AXA IM ; 2/ en réalisant une analyse rigoureuse du modèle économique des sociétés, de la qualité de l'équipe de direction, des perspectives de croissance et de leur profil risque/rendement.

Devise de Référence EUR.

Risques

Profil de risque Risque élevé de perte en capital.

Facteurs de risque Le Compartiment est exposé aux risques décrits dans la section « Facteurs de risque généraux », ainsi qu'aux risques spécifiques suivants (décrits dans la section « Facteurs de risque spécifiques ») :

- Investissements dans des pays ou zones géographiques spécifiques
- Investissements dans l'univers des petites et/ou microcapitalisations
- ESG

Risques en matière de durabilité Étant donné la Stratégie d'investissement et le profil de risque du Compartiment, l'impact probable des Risques en matière de durabilité sur les rendements du Compartiment devrait selon la Société de Gestion être faible.

Méthode de calcul de l'exposition globale Méthode de l'engagement.

Autres caractéristiques

Destiné aux Investisseurs qui prévoient de rester investis pendant au moins 5 ans.

Catégorie aux termes du SFDR Produit de l'article 8.

Fréquence de calcul de la VL Quotidienne.

Jour Ouvré du Compartiment Les ordres de souscription, de conversion ou de rachat d'Actions du Compartiment sont traités chaque Jour Ouvré bancaire complet au Luxembourg.

Ordres de souscription, de conversion et de rachat Tous les ordres sont traités sur la base de Cours Inconnu.

Gestionnaire Financier AXA Investment Managers Paris.

Date de lancement 15 octobre 2008.

¹⁴ Cet Objectif s'applique à compter du 19 février 2024. Jusqu'au 19 février 2024, l'Objectif du Compartiment est le suivant : « Vise à générer une croissance de votre investissement sur le long terme, mesurée en EUR, à partir d'un portefeuille géré activement constitué d'actions cotées, de titres assimilés à des actions et de produits dérivés et à appliquer une approche ESG. »

Frais ponctuels maximum prélevés lors de votre investissement		Frais récurrents annuels maximum prélevés sur le Compartiment		
Classe	Frais d'entrée	Frais de gestion	Commission de service appliquée	Commission de distribution
A	5,50 %	1,50 %	0,50 %	—
E	—	1,50 %	0,50 %	0,75 %
F	2,00 %	0,75 %	0,50 %	—
I	—	0,70 %	0,50 %	—
M	—	—	0,50 %	—
ZF	2,00 %	0,75 %	0,50 %	—

Se référer à la section « Notes sur les Frais des Compartiments » qui suit la description du dernier Compartiment. Ce tableau décrit les types de Classes d'Actions existant à la date du présent Prospectus. Une liste à jour des Classes d'Actions disponibles peut être consultée sur la [page d'accueil d'AXA Investment Managers \(axa-im.com\)](http://page.d'accueil.d'AXA.Investment.Managers.axa-im.com) ou obtenue gratuitement sur demande auprès de la Société de Gestion.

Framlington Sustainable Eurozone

Objectif et stratégie d'investissement

Objectif¹⁵ Vise à générer une croissance de votre investissement sur le long terme, mesurée en EUR, à partir d'un portefeuille géré activement constitué d'actions cotées et de titres assimilés à des actions, et à appliquer une approche ESG.

Stratégie d'investissement Le Compartiment est géré de manière active afin de saisir les opportunités sur le marché actions de la zone euro, en investissant principalement dans des actions de sociétés faisant partie de l'univers de l'indice de référence EURO STOXX Total Return Net (l'« Indice de Référence »). Dans le cadre du processus d'investissement, le Gestionnaire Financier dispose d'un large pouvoir discrétionnaire sur la composition du portefeuille du Compartiment et peut prendre, en fonction de ses convictions d'investissement, des positions fortement surpondérées et sous-pondérées sur les pays, les secteurs ou les sociétés par rapport à la composition de l'Indice de Référence et/ou prendre une exposition sur des sociétés, pays ou secteurs qui ne sont pas inclus dans l'Indice de Référence, bien que les composants de l'Indice de Référence soient généralement représentatifs du portefeuille du Compartiment. Ainsi, l'écart avec l'Indice de Référence peut s'avérer significatif. Par souci de clarté, il convient de préciser que l'Indice de Référence est un indice du marché général qui n'est pas qualifié d'Indice de Référence de la Transition Climatique de l'UE ni d'Indice de Référence Européen Aligné sur l'Accord de Paris en vertu du Chapitre 3a du Titre III du Règlement (UE) 2016/1011. Il est toutefois utilisé comme référence pour son objectif financier.

Le Compartiment investit dans des actions de sociétés de toutes tailles domiciliées dans la zone euro.

Plus spécifiquement, le Compartiment en permanence au moins 75 % de son actif net en titres et droits éligibles au PEA émis par des sociétés enregistrées dans l'EEE, dont au minimum 60 % sur les marchés de la zone euro. Le Compartiment peut investir au maximum 25 % de son actif net dans des sociétés qui ne sont pas constituées dans l'EEE.

Le Compartiment peut investir au maximum 25 % de son actif net dans des instruments du marché monétaire et jusqu'à 10 % de son actif net en obligations, y compris en obligations convertibles.

Le Compartiment peut investir jusqu'à 10 % de son actif net dans des OPCVM et/ou OPC.

Le Compartiment promeut des caractéristiques environnementales et/ou sociales en investissant dans des titres qui ont mis en œuvre de bonnes pratiques en matière de gestion de leur impact environnemental, social et de gouvernance (ESG).

Vous trouverez de plus amples informations sur la promotion des caractéristiques environnementales et/ou sociales dans l'Annexe SFDR correspondante du Compartiment.

Produits dérivés et Techniques de gestion efficace de portefeuille Le Compartiment peut utiliser des produits dérivés à des fins de gestion efficace de portefeuille et de couverture.

Le Compartiment n'aura pas recours à des contrats d'échange de performance ou *Total Return Swaps* (TRS).

L'utilisation de produits dérivés se fera dans le respect des conditions énoncées dans la section « Informations complémentaires sur les produits dérivés ».

Aux fins de gestion efficace de portefeuille, le Compartiment utilise, dans le cadre de son activité de gestion des investissements au quotidien, les techniques suivantes (exprimées en % de l'actif net) :

- prêt de titres : anticipé, 0-30 % ; maxi, 90 %

En recourant au prêt de titres, le Compartiment cherche à améliorer le rendement sur une base quotidienne (les actifs prêtés génèrent un rendement supplémentaire pour le Compartiment).

Les principaux types d'actifs concernés sont les actions.

Le Compartiment n'a recours ni aux opérations d'emprunt de titres, ni aux accords de mise en pension/prise en pension.

Toutes les techniques de gestion efficace de portefeuille seront suivies dans le respect des conditions énoncées dans la section « Informations complémentaires sur la gestion efficace de portefeuille ».

Processus de gestion Le Gestionnaire Financier combine une approche « ascendante » à une recherche thématique en suivant une approche en deux étapes : 1/ en définissant l'univers éligible après avoir appliqué un premier filtre d'exclusion, tel que décrit dans la Politique d'exclusion sectorielle et la Politique en matière de Standards ESG d'AXA IM, suivi d'un second filtre de sélection « Best-in-Universe », conçu pour éliminer les émetteurs les moins bons de l'univers d'investissement en fonction de leur notation extra-financière calculée à partir de la méthode de notation ESG d'AXA IM ; 2/ en réalisant à la fois une analyse macroéconomique, une analyse sectorielle et une sélection de sociétés. Le processus de sélection des titres repose sur une analyse rigoureuse du modèle économique, des actifs sous-jacents et du bilan des sociétés, de l'appréciation de leur conformité aux critères d'Investissement Responsable et de leur profil risque/rendement.

Devise de Référence EUR.

Risques

Profil de risque Risque élevé de perte en capital.

Facteurs de risque Le Compartiment est exposé aux risques décrits dans la section « Facteurs de risque généraux », ainsi qu'aux risques spécifiques suivants (décrits dans la section « Facteurs de risque spécifiques ») :

- Investissements dans des pays ou zones géographiques spécifiques
- Investissements dans l'univers des petites et/ou microcapitalisations
- ESG

Risques en matière de durabilité Étant donné la Stratégie d'investissement et le profil de risque du Compartiment, l'impact probable des Risques en matière de durabilité sur les rendements du Compartiment devrait selon la Société de Gestion être faible.

Méthode de calcul de l'exposition globale Méthode de l'engagement.

Autres caractéristiques

Destiné aux Investisseurs qui prévoient de rester investis pendant au moins 5 ans.

Catégorie aux termes du SFDR Produit de l'article 8.

Fréquence de calcul de la VL Quotidienne.

Jour Ouvré du Compartiment Les ordres de souscription, de conversion ou de rachat d'Actions du Compartiment sont traités chaque Jour Ouvré bancaire complet au Luxembourg, excepté le 31 décembre.

Ordres de souscription, de conversion et de rachat Tous les ordres sont traités sur la base de Cours Inconnu.

Gestionnaire Financier AXA Investment Managers Paris.

Autre Éligible au PEA.

Date de lancement 15 octobre 2008.

¹⁵ Cet Objectif s'applique à compter du 19 février 2024. Jusqu'au 19 février 2024, l'Objectif du Compartiment est le suivant : « Vise à générer une croissance de votre investissement sur le long terme, mesurée en EUR, à partir d'un portefeuille géré activement constitué d'actions cotées et de titres assimilés à des actions, et à appliquer une approche ESG. »

Frais ponctuels maximum prélevés lors de votre investissement		Frais récurrents annuels maximum prélevés sur le Compartiment		
Classe	Frais d'entrée	Frais de gestion	Commission de service appliquée	Commission de distribution
A	5,50 %	1,50 %	0,50 %	—
E	—	1,50 %	0,50 %	0,75 %
F	2,00 %	0,75 %	0,50 %	—
I	—	0,70 %	0,50 %	—
M	—	—	0,50 %	—
ZF	2,00 %	0,75 %	0,50 %	—

Se référer à la section « Notes sur les Frais des Compartiments » qui suit la description du dernier Compartiment. Ce tableau décrit les types de Classes d'Actions existant à la date du présent Prospectus. Une liste à jour des Classes d'Actions disponibles peut être consultée sur la [page d'accueil d'AXA Investment Managers \(axa-im.com\)](http://page.daccueil.dAXA.Investment.Managers.axa-im.com) ou obtenue gratuitement sur demande auprès de la Société de Gestion.

Global Convertibles

Objectif et stratégie d'investissement

Objectif Vise à générer une croissance de votre investissement sur un horizon de moyen à long terme à partir d'un portefeuille géré activement constitué de titres convertibles, et à appliquer une approche ESG.

Stratégie d'investissement Le Compartiment est géré de manière active afin de saisir les opportunités dans le segment des titres convertibles, en investissant au moins le tiers de son actif net dans des titres faisant partie de l'univers de l'indice Thomson Reuters Convertible Global Focus Hedged Net (l'« Indice de Référence »). L'Indice de Référence est également utilisé à des fins de calcul des commissions de performance des classes d'actions par rapport à l'Indice de Référence. Dans le cadre du processus d'investissement, le Gestionnaire Financier dispose d'un large pouvoir discrétionnaire sur la composition du portefeuille du Compartiment et peut prendre, en fonction de ses convictions d'investissement, des positions fortement surpondérées ou sous-pondérées sur les pays, les secteurs ou les sociétés par rapport à la composition de l'Indice de Référence et/ou prendre une exposition sur des sociétés, pays ou secteurs qui ne sont pas inclus dans l'Indice de Référence. Ainsi, l'écart avec l'Indice de Référence peut s'avérer significatif.

Le Compartiment investit dans des titres convertibles d'émetteurs du monde entier dont la note de crédit est considérée comme sous-évaluée par le Gestionnaire Financier.

Plus spécifiquement, le Compartiment investit en permanence au moins deux tiers de son actif net dans des titres convertibles dont les actions sous-jacentes peuvent être émises par des sociétés de toutes capitalisations ou de tous secteurs. Le Compartiment investit au moins 51 % de son actif net dans des titres convertibles de qualité *Investment Grade* et peut de ce fait investir jusqu'à 49 % de son actif net dans des titres de qualité *Sub-Investment Grade*.

Toutefois, le Compartiment n'investit pas dans des titres notés CCC+ ou en dessous par Standard & Poor's ou l'équivalent par Moody's ou Fitch. Si deux agences de notation attribuent des notes différentes à un même titre, la note la plus basse des deux sera retenue et si trois agences de notation affectent des notes différentes, la deuxième note la plus élevée sera prise en compte. Les titres non notés doivent présenter une qualité que le Gestionnaire Financier considère comme équivalente à ces catégories. En cas d'abaissement de leur note en dessous de ce seuil, les titres seront vendus dans un délai de 6 mois.

Le Compartiment peut également investir dans ou être exposé à des obligations remboursables par anticipation, à concurrence de 50 % de son actif net.

La sélection des titres de créance ne repose pas exclusivement et systématiquement sur leur note de crédit rendue publique ; elle peut également se fonder sur une analyse interne du crédit ou du risque de marché. La décision d'acheter ou de vendre des titres s'appuie aussi sur d'autres critères d'analyse du Gestionnaire Financier.

Le Compartiment peut investir jusqu'à un tiers de son actif net en titres de créance souverains, mais n'investira pas plus de 10 % de ses actifs dans des titres émis ou garantis par un même pays (y compris son gouvernement et toute autorité publique de ce pays), de qualité *Sub-Investment Grade* ou non notés.

Le Compartiment peut investir dans des actions cotées et des titres assimilés à des actions, et jusqu'à un tiers de son actif net dans des instruments du marché monétaire.

Le Compartiment peut investir son actif net dans des titres 144A, de manière substantielle en fonction des opportunités.

Le Compartiment ne fait l'objet d'aucune limite concernant la part de son actif net pouvant être investie dans un pays ou une région.

Le Compartiment peut investir jusqu'à 10 % de son actif net dans des OPCVM et/ou OPC gérés par une entité du groupe AXA IM et qui n'investiront pas eux-mêmes dans des titres notés conformément aux limites de notation décrites ci-dessus. Le Compartiment ne peut pas investir dans des OPCVM ou OPC externes.

Le Compartiment promeut des caractéristiques environnementales et/ou sociales en investissant dans des titres qui ont mis en œuvre de bonnes pratiques dans la gestion de leurs pratiques environnementales, sociales et de gouvernance (ESG).

Vous trouverez de plus amples informations sur la promotion des caractéristiques environnementales et/ou sociales dans l'Annexe SFDR correspondante du Compartiment.

Produits dérivés et Techniques de gestion efficace de portefeuille Le Compartiment peut utiliser des produits dérivés à des fins de gestion efficace de portefeuille, de couverture et d'investissement. Pour éviter toute ambiguïté, le recours aux produits dérivés à des fins d'investissement est limité à 50 % de l'actif net du Compartiment.

Le Compartiment utilise des produits dérivés pour couvrir partiellement le risque de change.

Les produits dérivés peuvent également servir à :

- ajuster les expositions au crédit (*swaps* de défaut de crédit (CDS))
- obtenir une exposition aux actions, aux titres assimilés à des actions, aux obligations et autres instruments de taux, aux indices et aux devises, ou une couverture contre les risques liés à ces actifs

Le Compartiment n'aura pas recours à des contrats d'échange de performance ou *Total Return Swaps* (TRS).

L'utilisation de produits dérivés se fera dans le respect des conditions énoncées dans la section « Informations complémentaires sur les produits dérivés ».

Aux fins de gestion efficace de portefeuille, le Compartiment utilise, dans le cadre de son activité de gestion des investissements au quotidien, les techniques suivantes (exprimées en % de l'actif net) :

- prêt de titres : anticipé, 0-30 % ; maxi, 90 %

En recourant au prêt de titres, le Compartiment cherche à améliorer le rendement sur une base quotidienne (les actifs prêtés génèrent un rendement supplémentaire pour le Compartiment).

Les principaux types d'actifs concernés sont les obligations et les actions.

Le Compartiment n'a recours ni aux opérations d'emprunt de titres, ni aux accords de mise en pension/prise en pension.

Toutes les techniques de gestion efficace de portefeuille seront suivies dans le respect des conditions énoncées dans la section « Informations complémentaires sur la gestion efficace de portefeuille ».

Processus de gestion Le Gestionnaire Financier sélectionne les investissements en suivant une approche en deux étapes : 1/ en appliquant des filtres d'exclusion, tel que décrit dans la Politique d'exclusion sectorielle et la Politique en matière de Standards ESG d'AXA IM, suivi d'une approche d'amélioration de la notation ESG et 2/ en combinant une analyse macroéconomique, sectorielle et la sélection des émetteurs. Le processus de sélection de titres repose sur une analyse rigoureuse du modèle économique, de la qualité de l'équipe de direction, des perspectives de croissance et du profil risque/rendement des sociétés.

Devise de Référence EUR.

Risques

Profil de risque Risque de perte en capital.

Facteurs de risque Le Compartiment est exposé aux risques décrits dans la section « Facteurs de risque généraux », ainsi qu'aux risques spécifiques suivants (décrits dans la section « Facteurs de risque spécifiques ») :

Global Convertibles — Suite

- Titres convertibles
- Investissement mondial
- Marchés émergents
- Dette souveraine
- Extension
- Produits dérivés et effet de levier
- Titres de créance à haut rendement
- Titres 144A
- ESG
- Réinvestissement

Risques en matière de durabilité Étant donné la Stratégie d'investissement et le profil de risque du Compartiment, l'impact probable des Risques en matière de durabilité sur les rendements du Compartiment devrait selon la Société de Gestion être moyen.

Méthode de calcul de l'exposition globale Méthode de l'engagement.

Autres caractéristiques

Destiné aux Investisseurs qui prévoient de rester investis pendant au moins 5 ans.

Catégorie aux termes du SFDR Produit de l'article 8.

Fréquence de calcul de la VL Quotidienne.

Jour Ouvré du Compartiment Les ordres de souscription, de conversion ou de rachat d'Actions du Compartiment sont traités chaque Jour Ouvré bancaire complet au Luxembourg et aux États-Unis d'Amérique.

Ordres de souscription, de conversion et de rachat Tous les ordres sont traités sur la base de Cours Super Inconnu.

Gestionnaire Financier AXA Investment Managers Paris.

Indice de Référence utilisé pour le calcul de la commission de performance Thomson Reuters Convertible Global Focus Hedged libellé en EUR pour les Classes d'Actions en EUR ; Thomson Reuters Convertible Global Focus Hedged libellé en

EUR converti dans la devise de la Classe d'Actions pour les Classes d'Actions qui ne sont pas libellées en EUR ; Thomson Reuters Convertible Global Focus Hedged libellé dans la devise de la Classe d'Actions pour les Classes d'Actions couvertes qui ne sont pas libellées en EUR.

La commission de performance est basée uniquement sur la surperformance par rapport à l'indice de référence en utilisant le modèle « indice de référence ».

Date de lancement 3 novembre 2010.

Frais ponctuels maximum prélevés lors de votre investissement		Frais récurrents annuels maximum prélevés sur le Compartiment			Frais prélevés sur le Compartiment à des conditions spécifiques
Classe	Frais d'entrée	Frais de gestion	Commission de service appliquée	Commission de distribution	Commission de performance
A	3,00 %	1,50 %	0,50 %	—	10 %
E	—	1,50 %	0,50 %	0,50 %	10 %
F	2,00 %	0,75 %	0,50 %	—	10 %
	2,00 %	0,85 %	0,50 %	—	—
I	—	0,50 %	0,50 %	—	10 %
	—	0,60 %	0,50 %	—	—
ZF	2,00 %	0,75 %	0,50 %	—	10 %

Se référer à la section « Notes sur les Frais des Compartiments » qui suit la description du dernier Compartiment. Ce tableau décrit les types de Classes d'Actions existant à la date du présent Prospectus. Une liste à jour des Classes d'Actions disponibles peut être consultée sur la [page d'accueil d'AXA Investment Managers \(axa-im.com\)](http://page.d'accueil.d'AXA.Investment.Managers.axa-im.com) ou obtenue gratuitement sur demande auprès de la Société de Gestion.

AXA World Funds – Italy Equity

Objectif et stratégie d'investissement

Objectif¹⁶ vise à générer une croissance de votre investissement sur le long terme, mesurée en EUR, à partir d'un portefeuille géré activement constitué d'actions cotées et de titres assimilés.

Stratégie d'investissement Le Compartiment est géré de manière active et investit principalement dans des actions de sociétés de toute capitalisation domiciliées ou cotées en Italie qui font partie de l'univers d'investissement de l'indice de référence FTSE Italia All-share NT (l'« Indice de Référence »). Dans le cadre du processus d'investissement, le Gestionnaire Financier dispose d'un large pouvoir discrétionnaire sur la composition du portefeuille du Compartiment et peut prendre, en fonction de ses convictions d'investissement, des positions fortement surpondérées et sous-pondérées sur les secteurs ou les sociétés par rapport à la composition de l'Indice de Référence et/ou prendre une exposition sur des sociétés, pays ou secteurs qui ne sont pas inclus dans l'Indice de Référence, bien que les composants de l'Indice de Référence soient généralement représentatifs du portefeuille du Compartiment. Ainsi, l'écart avec l'Indice de Référence peut s'avérer significatif.

Plus spécifiquement, le Compartiment investit en permanence au moins :

- 75 % de son actif net dans des titres et droits éligibles au PEA émis par des sociétés enregistrées dans l'EEE ;

- 70 % de son actif net, directement ou indirectement, dans des titres, y compris ceux qui ne sont pas négociés sur des marchés réglementés ou des Systèmes Multilatéraux de Négociation (Multilateral Trading Facilities ou « MTF »), émis ou conclus avec des entreprises domiciliées en Italie, conformément à l'article 73 de la loi consolidée en matière d'impôts sur les revenus, en vertu du décret présidentiel italien n° 917 du 22 décembre 1986, ou dans un État membre de l'UE ou de l'EEE possédant un établissement permanent en Italie.

Au sein de cette limite et durant au moins les deux tiers de l'année calendaire, les 70 % susmentionnés doivent être investis comme suit :

- au moins 25 % dans des titres d'entreprises non listées dans l'indice FTSE MIB de Borsa Italiana ou dans tout autre indice équivalent d'autres marchés réglementés ;

- au moins 5 % dans des titres d'entreprises non listées dans les indices FTSE MIB et FTSE Mid Cap de Borsa Italiana ou dans tout autre indice équivalent d'autres marchés réglementés.

Le Compartiment peut également investir jusqu'à 20 % de son actif net dans des instruments du marché monétaire, des fonds du marché monétaire et des dépôts bancaires.

Le Compartiment ne peut investir (i) plus de 10 % de l'actif net dans des titres ou droits émis ou inscrits par la même entreprise et (ii) dans des titres émis par des entreprises n'étant pas établies dans des pays permettant un échange d'informations approprié avec l'Italie.

Le Compartiment peut investir jusqu'à 10 % de son actif net dans des OPCVM et/ou OPC.

Le Compartiment promeut des caractéristiques environnementales et/ou sociales.

Vous trouverez de plus amples informations sur la promotion des caractéristiques environnementales et/ou sociales dans l'Annexe SFDR correspondante du Compartiment.

Produits dérivés et Techniques de gestion efficace de portefeuille Le Compartiment peut utiliser des produits dérivés à des fins de gestion efficace de portefeuille et de couverture.

Le Compartiment n'aura pas recours à des contrats d'échange de performance ou *Total Return Swaps* (TRS).

L'utilisation de produits dérivés se fera dans le respect des conditions énoncées dans la section « Informations complémentaires sur les produits dérivés ».

Aux fins de gestion efficace de portefeuille, le Compartiment utilise, dans le cadre de son activité de gestion des investissements au quotidien, les techniques suivantes (exprimées en % de l'actif net) :

- prêt de titres : anticipé, 0-20 % ; maxi, 90 %

En recourant au prêt de titres, le Compartiment cherche à améliorer le rendement sur une base quotidienne (les actifs prêtés génèrent un rendement supplémentaire pour le Compartiment).

Les principaux types d'actifs concernés sont les actions.

Le Compartiment n'a recours ni aux opérations d'emprunt de titres, ni aux accords de mise en pension/prise en pension.

Toutes les techniques de gestion efficace de portefeuille seront suivies dans le respect des conditions énoncées dans la section « Informations complémentaires sur la gestion efficace de portefeuille ».

Processus de gestion Les décisions d'investissement se basent à la fois sur une analyse macroéconomique et sur une analyse spécifique des secteurs et des sociétés. Le processus de sélection de titres repose sur une analyse rigoureuse du modèle économique, de la qualité de l'équipe de direction, des perspectives de croissance et du profil risque/rendement des sociétés.

Devise de Référence EUR.

Risques

Profil de risque Risque élevé de perte en capital.

Facteurs de risque Le Compartiment est exposé aux risques décrits dans la section « Facteurs de risque généraux », ainsi qu'aux risques spécifiques suivants (décrits dans la section « Facteurs de risque spécifiques ») :

- Investissements dans des pays ou zones géographiques spécifiques
- Investissements dans l'univers des petites et/ou microcapitalisations
- ESG

Risques en matière de durabilité Étant donné la Stratégie d'investissement et le profil de risque du Compartiment, l'impact probable des Risques en matière de durabilité sur les rendements du Compartiment devrait selon la Société de Gestion être faible.

Méthode de calcul de l'exposition globale Méthode de l'engagement.

Autres caractéristiques

Destiné aux Investisseurs qui prévoient de rester investis pendant au moins 5 ans.

Catégorie aux termes du SFDR Produit de l'article 8.

Fréquence de calcul de la VL Quotidienne.

Jour Ouvré du Compartiment Les ordres de souscription, de conversion ou de rachat d'Actions du Compartiment sont traités chaque Jour Ouvré bancaire complet au Luxembourg et en Italie, excepté le 31 décembre.

Ordres de souscription, de conversion et de rachat Tous les ordres sont traités sur la base de Cours Inconnu.

¹⁶ Cet Objectif s'applique à compter du 19 février 2024. Jusqu'au 19 février 2024, l'Objectif du Compartiment est le suivant : « Vise à générer une croissance de votre investissement sur le long terme, mesurée en EUR, à partir d'un portefeuille géré activement d'actions cotées, de titres assimilés à des actions et de produits dérivés. »

Gestionnaire Financier AXA Investment Managers Paris.

Italy Equity - Suite

Autre Éligible au PEA. Le Compartiment est classé comme « investissements qualifiés » pour les *piani individuali di risparmio*

a lungo termine (PIR), conformément à l'article 1, paragraphes 100 à 114, de la Loi n° 232 du 11 décembre 2016, pour les PIR établis jusqu'au 31 décembre 2018, ou à la Loi n° 157 du 19 décembre 2019, pour les PIR établis à compter du 1^{er} janvier 2020, et à la Loi n° 234 du 30 décembre 2021.

Date de lancement 10 janvier 1997.

Frais ponctuels maximum prélevés lors de votre investissement		Frais récurrents annuels maximum prélevés sur le Compartiment		
Classe	Frais d'entrée	Frais de gestion	Commission de service appliquée	Commission de distribution
A	5,50 %	1,50 %	0,50 %	—
E	—	1,50 %	0,50 %	0,75 %
F	2,00 %	0,75 %	0,50 %	—
I	—	0,70 %	0,50 %	—
M	—	—	0,50 %	—
ZF	2,00 %	0,75 %	0,50 %	—

Se référer à la section « Notes sur les Frais des Compartiments » qui suit la description du dernier Compartiment. Ce tableau décrit les types de Classes d'Actions existant à la date du présent Prospectus. Une liste à jour des Classes d'Actions disponibles peut être consultée sur la [page d'accueil d'AXA Investment Managers \(axa-im.com\)](http://page.daccueil.dAXA.Investment.Managers.axa-im.com) ou obtenue gratuitement sur demande auprès de la Société de Gestion.

Longevity Economy

Objectif et stratégie d'investissement

Objectif¹⁷ Vise à générer une croissance de votre investissement sur le long terme, mesurée en USD, à partir d'un portefeuille géré activement constitué d'actions cotées et de titres assimilés à des actions, et à appliquer une approche ESG.

Stratégie d'investissement Le Compartiment est géré de manière active et fait référence à l'indice MSCI AC World Total Return Net (l'« Indice de Référence ») à des fins de comparaison uniquement. Le Gestionnaire Financier dispose d'un large pouvoir discrétionnaire sur la composition du portefeuille du Compartiment et peut prendre une exposition sur des sociétés, pays ou secteurs qui ne sont pas inclus dans l'Indice de Référence. Les divergences de portefeuille et de performance entre le Compartiment et l'Indice de Référence ne sont soumises à aucune restriction.

Le Compartiment investit dans des entreprises à grande, moyenne et petite capitalisations de pays développés et émergents.

Plus spécifiquement, le Compartiment investit en permanence au moins deux tiers de son actif net dans des actions et des titres assimilés à des actions de sociétés principalement axées sur les domaines des soins aux personnes âgées, du bien-être et des traitements médicaux. Le Compartiment vise également à bénéficier de la hausse des dépenses des seniors (dont les activités de loisirs, la planification financière et les cosmétiques). Il couvre tous les types d'entreprises qui répondent aux conséquences du vieillissement de la population, qu'il s'agisse d'entreprises vendant des produits aux personnes âgées aisées, qui représentent une part de plus en plus importante des dépenses de consommation, d'entreprises financières aidant à établir des plans d'épargne à long terme ou de foncières spécialisées dans les maisons de retraite ou les établissements hospitaliers.

Le Compartiment ne fait l'objet d'aucune limite concernant la part de son actif net pouvant être investie dans un pays ou une région.

Le Compartiment peut également investir jusqu'à 20 % de son actif net dans des instruments du marché monétaire, des fonds du marché monétaire et des dépôts bancaires.

Le Compartiment peut investir jusqu'à 10 % de son actif net dans des actions A chinoises cotées par l'intermédiaire du programme Shanghai Hong Kong Stock Connect.

Le Compartiment peut investir jusqu'à 10 % de son actif net dans des OPCVM et/ou OPC.

Le Compartiment promeut des caractéristiques environnementales et/ou sociales en investissant dans des titres qui ont mis en œuvre de bonnes pratiques en matière de gestion de leur impact environnemental, social et de gouvernance (ESG).

Vous trouverez de plus amples informations sur la promotion des caractéristiques environnementales et sociales dans l'Annexe SFDR correspondante du Compartiment.

Produits dérivés et Techniques de gestion efficace de portefeuille Le Compartiment peut utiliser des produits dérivés à des fins de gestion efficace de portefeuille et de couverture.

Le Compartiment n'aura pas recours à des contrats d'échange de performance ou *Total Return Swaps* (TRS).

L'utilisation de produits dérivés se fera dans le respect des conditions énoncées dans la section « Informations complémentaires sur les produits dérivés ».

Aux fins de gestion efficace de portefeuille, le Compartiment utilise, dans le cadre de son activité de gestion des investissements au quotidien, les techniques suivantes (exprimées en % de l'actif net) :

- prêt de titres : anticipé, 0-20 % ; maxi, 90 %

En recourant au prêt de titres, le Compartiment cherche à améliorer le rendement sur une base quotidienne (les actifs prêtés génèrent un rendement supplémentaire pour le Compartiment).

Les principaux types d'actifs concernés sont les actions.

Le Compartiment n'a recours ni aux opérations d'emprunt de titres, ni aux accords de mise en pension/prise en pension.

Toutes les techniques de gestion efficace de portefeuille seront suivies dans le respect des conditions énoncées dans la section « Informations complémentaires sur la gestion efficace de portefeuille ».

Processus de gestion Le Gestionnaire Financier utilise une stratégie qui combine une analyse macroéconomique et une analyse spécifique des secteurs et des sociétés. Le Gestionnaire Financier sélectionne les titres en suivant une approche en deux étapes : 1/ en définissant l'univers éligible après avoir appliqué un premier filtre d'exclusion, tel que décrit dans la Politique d'exclusion sectorielle et la Politique en matière de Standards ESG d'AXA IM, suivi d'un second filtre de sélection « Best-in-Class », conçu pour éliminer les émetteurs les moins bons de l'univers d'investissement défini à des fins ESG en fonction de leur notation extra-financière calculée à partir de la méthode de notation ESG d'AXA IM ; 2/ sur une analyse rigoureuse du modèle économique des sociétés, de la qualité de l'équipe de direction, des perspectives de croissance et de leur profil risque/rendement, en se focalisant sur les bénéfices de moyen à long terme issus de la tendance démographique de long terme de vieillissement de la population.

Devise de Référence USD.

Risques

Profil de risque Risque élevé de perte en capital.

Facteurs de risque Le Compartiment est exposé aux risques décrits dans la section « Facteurs de risque généraux », ainsi qu'aux risques spécifiques suivants (décrits dans la section « Facteurs de risque spécifiques ») :

- Investissement mondial
- Investissements dans des secteurs ou des classes d'actifs spécifiques
- Investissements dans l'univers des petites et/ou microcapitalisations
- ESG
- Stock Connect

Risques en matière de durabilité Étant donné la Stratégie d'investissement et le profil de risque du Compartiment, l'impact probable des Risques en matière de durabilité sur les rendements du Compartiment devrait selon la Société de Gestion être moyen.

Méthode de calcul de l'exposition globale Méthode de l'engagement.

Autres caractéristiques

Destiné aux Investisseurs qui prévoient de rester investis pendant au moins 5 ans.

Catégorie aux termes du SFDR Produit de l'article 8.

Fréquence de calcul de la VL Quotidienne.

Jour Ouvré du Compartiment Les ordres de souscription, de conversion ou de rachat d'Actions du Compartiment sont traités chaque Jour Ouvré bancaire complet au Luxembourg et aux États-Unis d'Amérique.

¹⁷ Cet Objectif s'applique à compter du 19 février 2024. Jusqu'au 19 février 2024, l'Objectif du Compartiment est le suivant : « Vise à générer une croissance de votre investissement sur le long terme, mesurée en USD, à partir d'un portefeuille géré activement constitué d'actions cotées, de titres assimilés à des actions et de produits dérivés et à appliquer une approche ESG. »

Ordres de souscription, de conversion et de rachat Tous les ordres sont traités sur la base de Cours Inconnu.

Date de lancement 12 janvier 2007.

Frais ponctuels maximum prélevés lors de votre investissement		Frais récurrents annuels maximum prélevés sur le Compartiment		
Classe	Frais d'entrée	Frais de gestion	Commission de service appliquée	Commission de distribution
A	5,50 %	1,75 %	0,50 %	—
E	—	1,75 %	0,50 %	0,50 %
F	2,00 %	0,90 %	0,50 %	—
G	—	0,70 %	0,50 %	—
I	—	0,70 %	0,50 %	—
M	—	—	0,50 %	—
N	2,00 %	1,75 %	0,50 %	1,00 %
U	5,50 %	0,875 %	0,50 %	0,875 %
ZF	2,00 %	0,90 %	0,50 %	—

Se référer à la section « Notes sur les Frais des Compartiments » qui suit la description du dernier Compartiment. Ce tableau décrit les types de Classes d'Actions existant à la date du présent Prospectus. Une liste à jour des Classes d'Actions disponibles peut être consultée sur la [page d'accueil d'AXA Investment Managers \(axa-im.com\)](http://axa-im.com) ou obtenue gratuitement sur demande auprès de la Société de Gestion.

Metaverse

Objectif et stratégie d'investissement

Objectif vise à générer une croissance de votre investissement sur le long terme, mesurée en USD, à partir d'un portefeuille géré activement constitué d'actions cotées et de titres assimilés.

Stratégie d'investissement Le Compartiment est géré de manière active et fait référence à l'indice MSCI AC World Total Return Net (l'« Indice de Référence ») à des fins de comparaison uniquement. Le Gestionnaire Financier dispose d'un large pouvoir discrétionnaire sur la composition du portefeuille du Compartiment et peut prendre une exposition sur des sociétés, pays ou secteurs qui ne sont pas inclus dans l'Indice de Référence. Les divergences de portefeuille et de performance entre le Compartiment et l'Indice de Référence ne sont soumises à aucune restriction.

Le Compartiment investit dans des actions d'entreprises de grande, moyenne et petite capitalisation de pays développés et émergents.

Plus spécifiquement, le Compartiment investit en permanence au moins deux tiers de son actif net dans des actions et des titres assimilés à des actions de société associées aux aspects du Métavers, notamment les entreprises opérant dans les technologies habilitantes et en lien avec le jeu, la socialisation et le travail permettant de soutenir le développement du Métavers (le terme « Métavers » est utilisé pour décrire l'évolution d'Internet vers une réalité numérique alternative alimentée par ces technologies, permettant aux gens de travailler, de socialiser et de jouer en vivant une expérience qui englobe à la fois le monde réel et le monde virtuel). Les entreprises de petite capitalisation sont considérées par le Gestionnaire Financier comme des entreprises avec une capitalisation boursière de 500 millions USD au minimum et les investissements dans des entreprises dont la capitalisation boursière est inférieure à ce montant demeurent accessoires.

Le Compartiment peut également investir dans des instruments du marché monétaire et jusqu'à 10 % de son actif net dans des Actions A cotées par l'intermédiaire du programme Shanghai-Hong Kong Stock Connect.

Le Compartiment peut investir jusqu'à 10 % de son actif net dans des OPCVM et/ou OPC.

Le Compartiment promeut des caractéristiques environnementales et/ou sociales.

Vous trouverez de plus amples informations sur la promotion des caractéristiques environnementales et/ou sociales dans l'Annexe SFDR correspondante du Compartiment.

Produits dérivés et Techniques de gestion efficace de portefeuille Le Compartiment peut utiliser des produits dérivés cotés (tels que les contrats *futures* et les options) à des fins de gestion efficace de portefeuille et de couverture.

Le Compartiment n'aura pas recours à des contrats d'échange de performance ou *Total Return Swaps* (TRS).

L'utilisation de produits dérivés se fera dans le respect des conditions énoncées dans la section « Informations complémentaires sur les produits dérivés ».

Aux fins de gestion efficace de portefeuille, le Compartiment utilise, dans le cadre de son activité de gestion des investissements au quotidien, les techniques suivantes (exprimées en % de l'actif net) :

- prêt de titres : anticipé, 0-30 % ; maxi, 90 %

En recourant au prêt de titres, le Compartiment cherche à améliorer le rendement sur une base quotidienne (les actifs prêtés génèrent un rendement supplémentaire pour le Compartiment).

Les principaux types d'actifs concernés sont les actions.

Le Compartiment n'a recours ni aux opérations d'emprunt de titres, ni aux accords de mise en pension/prise en pension. Toutes les techniques de gestion efficace de portefeuille seront suivies dans le respect des conditions énoncées dans la section « Informations complémentaires sur la gestion efficace de portefeuille ».

Processus de gestion Le Gestionnaire Financier utilise une stratégie qui combine une analyse macroéconomique et une analyse spécifique des secteurs et des sociétés. Le Gestionnaire Financier sélectionne les titres en se reposant sur une analyse rigoureuse du modèle économique, de la qualité de l'équipe de direction, des perspectives de croissance et du profil risque/rendement des sociétés, et en particulier des profits à moyen et long terme associés avec le Métavers.

Devise de Référence USD.

Risques

Profil de risque Risque de perte en capital.

Facteurs de risque Le Compartiment est exposé aux risques décrits dans la section « Facteurs de risque généraux », ainsi qu'aux risques spécifiques suivants (décrits dans la section « Facteurs de risque spécifiques ») :

- Investissement mondial
- Investissements dans l'univers des petites et/ou microcapitalisations
- ESG
- Marchés émergents
- Investissements dans des secteurs ou des classes d'actifs spécifiques
- Investissements par le biais du programme Stock Connect

Risques en matière de durabilité Étant donné la Stratégie d'investissement et le profil de risque du Compartiment, l'impact probable des Risques en matière de durabilité sur les rendements du Compartiment devrait selon la Société de Gestion être moyen.

Méthode de calcul de l'exposition globale Méthode de l'engagement.

Autres caractéristiques

Destiné aux Investisseurs qui prévoient de rester investis pendant au moins 5 ans.

Catégorie aux termes du SFDR Produit de l'article 8.

Fréquence de calcul de la VL Quotidienne.

Jour Ouvré du Compartiment Les ordres de souscription, de conversion ou de rachat d'Actions du Compartiment sont traités chaque Jour Ouvré bancaire complet au Luxembourg, au Royaume-Uni et aux États-Unis d'Amérique.

Ordres de souscription, de conversion et de rachat Tous les ordres sont traités sur la base de Cours Inconnu.

Gestionnaire Financier AXA Investment Managers UK Limited (London).

Date de lancement 18 mars 2022.

Frais ponctuels maximum prélevés lors de votre investissement		Frais récurrents annuels maximum prélevés sur le Compartiment			CDSC*
Classe	Frais d'entrée	Frais de gestion	Commission de service appliquée	Commission de distribution	
A	5,50 %	1,50 %	0,50 %	—	—
BE	—	1,50 %	0,50 %	1,00 %**	3,00 %***
E	—	1,50 %	0,50 %	0,75 %	—
F	2,00 %	0,75 %	0,50 %	—	—
G	—	0,60 %	0,50 %	—	—
I	—	0,60 %	0,50 %	—	—
M	—	—	0,50 %	—	—
N	2,00 %	1,50 %	0,50 %	1,00 %	—
U	5,50 %	0,75 %	0,50 %	0,75 %	—
ZF	2,00 %	0,75 %	0,50 %	—	—
ZI	—	0,50 %	0,50 %	—	—

Se référer à la section « Notes sur les Frais des Compartiments » qui suit la description du dernier Compartiment. Ce tableau décrit les types de Classes d'Actions existant à la date du présent Prospectus. Une liste à jour des Classes d'Actions disponibles peut être consultée sur la [page d'accueil d'AXA Investment Managers \(axa-im.com\)](http://page.daccueil.dAXA.Investment.Managers.axa-im.com) ou obtenue gratuitement sur demande auprès de la Société de Gestion.

* Commission de vente différée conditionnelle – Voir « Notes sur les Frais des Compartiments » pour en savoir plus.

** Payable mensuellement à terme échu sur la base de la Valeur Liquidative quotidienne de la Classe d'Actions « BE ».

*** Diminue chaque année, pour atteindre 0,00 % trois ans après l'investissement.

Next Generation

Objectif et stratégie d'investissement

Objectif Vise à générer une croissance de votre investissement sur le long terme, mesurée en USD, à partir d'un portefeuille géré activement d'actions cotées et de titres assimilés à des actions d'entreprises innovantes, et à appliquer une approche ESG.

Stratégie d'investissement Le Compartiment est géré de manière active afin de saisir les opportunités sur les marchés actions du monde entier, en investissant principalement dans des actions de sociétés faisant partie de l'univers de l'indice de référence S&P Global Small Cap Total Return Net (l'« Indice de Référence »). Dans le cadre du processus d'investissement, le Gestionnaire Financier dispose d'un large pouvoir discrétionnaire sur la composition du portefeuille du Compartiment et peut prendre, en fonction de ses convictions d'investissement, des positions fortement surpondérées et sous-pondérées sur les pays, les secteurs ou les sociétés par rapport à la composition de l'Indice de Référence et/ou prendre une exposition sur des sociétés, pays ou secteurs qui ne sont pas inclus dans l'Indice de Référence, bien que les composants de l'Indice de Référence soient généralement représentatifs du portefeuille du Compartiment. Ainsi, l'écart avec l'Indice de Référence peut s'avérer significatif. Par souci de clarté, il convient de préciser que l'Indice de Référence est un indice du marché général qui n'est pas aligné avec l'objectif d'investissement durable du Compartiment. Il est toutefois utilisé comme référence pour son objectif financier.

Le Compartiment investit essentiellement dans des actions de sociétés de petite capitalisation dans le monde entier, notamment dans des actions comprises dans l'Indice de Référence.

Plus spécifiquement, le Compartiment investit dans des actions et des titres assimilés à des actions de sociétés de petite capitalisation de tous les secteurs et cotés sur les marchés financiers mondiaux.

Le Compartiment peut investir au maximum 10 % de son actif net dans des instruments du marché monétaire, des obligations convertibles et des *Exchange Traded Funds* (ETF).

Le Compartiment ne peut investir plus de 10 % de son actif net en parts d'OPCVM et/ou OPC.

Le Compartiment promeut des caractéristiques environnementales et/ou sociales en investissant dans des titres qui ont mis en œuvre de bonnes pratiques en matière de gestion de leur impact environnemental, social et de gouvernance (ESG).

Vous trouverez de plus amples informations sur la promotion des caractéristiques environnementales et sociales dans l'Annexe SFDR correspondante du Compartiment.

Produits dérivés et Techniques de gestion efficace de portefeuille Le Compartiment peut utiliser des produits dérivés à des fins de gestion efficace de portefeuille et de couverture.

Le Compartiment n'aura pas recours à des contrats d'échange de performance ou *Total Return Swaps* (TRS).

L'utilisation de produits dérivés se fera dans le respect des conditions énoncées dans la section « Informations complémentaires sur les produits dérivés ».

Aux fins de gestion efficace de portefeuille, le Compartiment utilise, dans le cadre de son activité de gestion des investissements au quotidien, les techniques suivantes (exprimées en % de l'actif net) :

- prêt de titres : anticipé, 0-20 % ; maxi, 90 %

En recourant au prêt de titres, le Compartiment cherche à améliorer le rendement sur une base quotidienne (les actifs prêtés génèrent un rendement supplémentaire pour le Compartiment).

Frais ponctuels maximum prélevés lors de votre investissement		Frais récurrents annuels maximum prélevés sur le Compartiment		
Classe	Frais d'entrée	Frais de gestion	Commission de service appliquée	Commission de distribution
A	5,50 %	1,75 %	0,50 %	—
E	—	1,75 %	0,50 %	0,50 %
F	2,00 %	0,90 %	0,50 %	—
G	—	0,70 %	0,50 %	—
I	—	0,70 %	0,50 %	—
M	—	—	0,50 %	—
U	5,50 %	0,875 %	0,50 %	0,875 %
ZF	2,00 %	0,90 %	0,50 %	—

Se référer à la section « Notes sur les Frais des Compartiments » qui suit la description du dernier Compartiment. Ce tableau décrit les types de Classes d'Actions existant à la date du présent Prospectus. Une liste à jour des Classes d'Actions disponibles peut être consultée sur la [page d'accueil d'AXA Investment Managers \(axa-im.com\)](http://page.d'accueil.d'AXA.Investment.Managers.axa-im.com) ou obtenue gratuitement sur demande auprès de la Société de Gestion.

Les principaux types d'actifs concernés sont les obligations et les actions.

Le Compartiment n'a recours ni aux opérations d'emprunt de titres, ni aux accords de mise en pension/prise en pension.

Toutes les techniques de gestion efficace de portefeuille seront suivies dans le respect des conditions énoncées dans la section « Informations complémentaires sur la gestion efficace de portefeuille ».

Processus de gestion Les décisions d'investissement sont basées sur une combinaison d'analyses macroéconomique, sectorielle et de la sélection des sociétés. Le Gestionnaire Financier sélectionne les titres en suivant une approche en deux étapes : 1/ en définissant l'univers éligible après avoir appliqué un premier filtre d'exclusion, tel que décrit dans la Politique d'exclusion sectorielle et la Politique en matière de Standards ESG d'AXA IM, suivi d'un second filtre de sélection « Best-in-Universe », conçu pour éliminer les émetteurs les moins bons de l'univers d'investissement en fonction de leur notation extra-financière calculée à partir de la méthode de notation ESG d'AXA IM ; 2/ en réalisant une analyse du modèle économique, de la qualité de l'équipe de direction, des perspectives de croissance, de qualité de l'avantage technique et de l'innovation et du profil risque/rendement des sociétés.

Devise de Référence USD.

Risques

Profil de risque Risque élevé de perte en capital.

Facteurs de risque Le Compartiment est exposé aux risques décrits dans la section « Facteurs de risque généraux », ainsi qu'aux risques spécifiques suivants (décrits dans la section « Facteurs de risque spécifiques ») :

- Marchés émergents
- Investissement mondial
- Investissements dans l'univers des petites et/ou microcapitalisations
- ESG

Risques en matière de durabilité Étant donné la Stratégie d'investissement et le profil de risque du Compartiment, l'impact probable des Risques en matière de durabilité sur les rendements du Compartiment devrait selon la Société de Gestion être faible.

Méthode de calcul de l'exposition globale Méthode de l'engagement.

Autres caractéristiques

Destiné aux Investisseurs qui prévoient de rester investis pendant au moins 5 ans.

Catégorie aux termes du SFDR Produit de l'article 8.

Fréquence de calcul de la VL Quotidienne.

Jour Ouvré du Compartiment Les ordres de souscription, de conversion ou de rachat d'Actions du Compartiment sont traités chaque Jour Ouvré bancaire complet au Luxembourg et aux États-Unis d'Amérique.

Ordres de souscription, de conversion et de rachat Tous les ordres sont traités sur la base de Cours Inconnu.

Gestionnaire Financier AXA Investment Managers Paris.

Date de lancement 7 janvier 2013.

Robotech

Objectif et stratégie d'investissement

Objectif Vise à générer une croissance de votre investissement sur le long terme, mesurée en USD, à partir d'un portefeuille géré activement constitué d'actions cotées et de titres assimilés à des actions, et à appliquer une approche ESG.

Stratégie d'investissement Le Compartiment est géré de manière active et fait référence à l'indice MSCI AC World Total Return Net (l'« Indice de Référence ») à des fins de comparaison uniquement. Le Gestionnaire Financier dispose d'un large pouvoir discrétionnaire sur la composition du portefeuille du Compartiment et peut prendre une exposition sur des sociétés, pays ou secteurs qui ne sont pas inclus dans l'Indice de Référence. Les divergences de portefeuille et de performance entre le Compartiment et l'Indice de Référence ne sont soumises à aucune restriction.

Le Compartiment investit dans des entreprises à grande, moyenne et petite capitalisations de pays développés et émergents.

Plus spécifiquement, le Compartiment investit en permanence au moins deux tiers de son actif net dans des actions et des titres assimilés à des actions de sociétés du secteur de la robotique et/ou de sociétés faisant un usage important de cette technologie dans leurs activités, telles que les entreprises des secteurs des transports, de la santé, des semi-conducteurs ou des logiciels. Les investissements peuvent inclure des titres de sociétés de toute capitalisation boursière.

Le Compartiment peut également investir dans des instruments du marché monétaire et jusqu'à 10 % de son actif net dans des Actions A chinoises cotées sur le Shanghai Hong Kong Stock Connect.

Le Compartiment peut investir jusqu'à 10 % de son actif net dans des OPCVM et/ou OPC.

Le Compartiment promeut des caractéristiques environnementales et/ou sociales en investissant dans des titres qui ont mis en œuvre de bonnes pratiques en matière de gestion de leur impact environnemental, social et de gouvernance (ESG).

Vous trouverez de plus amples informations sur la promotion des caractéristiques environnementales et sociales dans l'Annexe SFDR correspondante du Compartiment.

Produits dérivés et Techniques de gestion efficace de portefeuille Le Compartiment peut utiliser des produits dérivés à des fins de gestion efficace de portefeuille et de couverture.

Le Compartiment n'aura pas recours à des contrats d'échange de performance ou *Total Return Swaps* (TRS).

L'utilisation de produits dérivés se fera dans le respect des conditions énoncées dans la section « Informations complémentaires sur les produits dérivés ». Aux fins de gestion efficace de portefeuille, le Compartiment utilise, dans le cadre de son activité de gestion des investissements au quotidien, les techniques suivantes (exprimées en % de l'actif net) :

- prêt de titres : anticipé, 0-20 % ; maxi, 90 %

En recourant au prêt de titres, le Compartiment cherche à améliorer le rendement sur une base quotidienne (les actifs prêtés génèrent un rendement supplémentaire pour le Compartiment).

Les principaux types d'actifs concernés sont les actions.

Le Compartiment n'a recours ni aux opérations d'emprunt de titres, ni aux accords de mise en pension/prise en pension.

Toutes les techniques de gestion efficace de portefeuille seront suivies dans le respect des conditions énoncées dans la section « Informations complémentaires sur la gestion efficace de portefeuille ».

Processus de gestion Le Gestionnaire Financier utilise une stratégie qui combine une analyse macroéconomique et une analyse spécifique des secteurs et des sociétés. Le Gestionnaire Financier sélectionne les titres en suivant une approche en deux étapes : 1/ en définissant l'univers éligible après avoir appliqué un premier filtre d'exclusion, tel que décrit dans la Politique d'exclusion sectorielle et la Politique en matière de Standards ESG d'AXA IM, suivi d'un second filtre de sélection « Best-in-Class », conçu pour éliminer les émetteurs les moins bons de l'univers d'investissement en fonction de leur notation extra-financière calculée à partir de la méthode de notation ESG d'AXA IM ; 2/ une analyse rigoureuse du modèle économique des sociétés, de la qualité de l'équipe de direction, des perspectives de croissance et de leur profil risque/rendement, en se focalisant sur les profits à moyen et long terme pouvant résulter de la conception, de la production et/ou de l'utilisation de la technologie robotique.

Devise de Référence USD.

Risques

Profil de risque Risque de perte en capital.

Facteurs de risque Le Compartiment est exposé aux risques décrits dans la section « Facteurs de risque généraux », ainsi qu'aux risques spécifiques suivants (décrits dans la section « Facteurs de risque spécifiques ») :

- Marchés émergents
- Investissements dans des secteurs ou des classes d'actifs spécifiques
- Stock Connect
- Investissement mondial
- Investissements dans l'univers des petites et/ou microcapitalisations
- ESG

Risques en matière de durabilité Étant donné la Stratégie d'investissement et le profil de risque du Compartiment, l'impact probable des Risques en matière de durabilité sur les rendements du Compartiment devrait selon la Société de Gestion être faible.

Méthode de calcul de l'exposition globale Méthode de l'engagement.

Autres caractéristiques

Destiné aux Investisseurs qui prévoient de rester investis pendant au moins 5 ans.

Catégorie aux termes du SFDR Produit de l'article 8.

Fréquence de calcul de la VL Quotidienne.

Jour Ouvré du Compartiment Les ordres de souscription, de conversion ou de rachat d'Actions du Compartiment sont traités chaque Jour Ouvré bancaire complet au Luxembourg, au Japon, au Royaume-Uni et aux États-Unis d'Amérique.

Ordres de souscription, de conversion et de rachat Tous les ordres sont traités sur la base de Cours Inconnu.

Gestionnaire Financier AXA Investment Managers UK Limited (London).

Date de lancement 13 décembre 2016.

Frais ponctuels maximum prélevés lors de votre investissement	Frais récurrents annuels maximum prélevés sur le Compartiment			
Classe	Frais d'entrée	Frais de gestion	Commission de service appliquée	Commission de distribution
A	5,50 %	1,50 %	0,50 %	—
BR	1,00 %	0,60 %	0,50 %	—
E	—	1,50 %	0,50 %	0,75 %
F	2,00 %	0,75 %	0,50 %	—
G	—	0,60 %	0,50 %	—
I	—	0,60 %	0,50 %	—
M	—	—	0,50 %	—
N	2,00 %	1,50 %	0,50 %	1,00 %
U	5,50 %	0,75 %	0,50 %	0,75 %
ZF	2,00 %	0,75 %	0,50 %	—

Se référer à la section « Notes sur les Frais des Compartiments » qui suit la description du dernier Compartiment. Ce tableau décrit les types de Classes d'Actions existant à la date du présent Prospectus. Une liste à jour des Classes d'Actions disponibles peut être consultée sur la [page d'accueil d'AXA Investment Managers \(axa-im.com\)](http://page.daccueil.dAXA.Investment.Managers.axa-im.com) ou obtenue gratuitement sur demande auprès de la Société de Gestion.

Sustainable Equity QI

Objectif et stratégie d'investissement

Objectif vise à atteindre un rendement à long terme supérieur à celui de l'indice MSCI World Total Return Net (l'« Indice de Référence »), avec une volatilité plus faible, et à appliquer une approche ESG.

Stratégie d'investissement Le Compartiment est géré de manière active par rapport à l'Indice de Référence et vise à atteindre son objectif financier en investissant majoritairement dans un panier bien diversifié de titres de capital d'émetteurs qui composent l'Indice de Référence. L'univers d'investissement du Compartiment peut s'étendre aux actions cotées dans des pays de l'Indice de Référence qui ne font pas partie de l'Indice de Référence. Le Gestionnaire Financier peut prendre, en fonction de ses convictions d'investissement, des positions surpondérées et sous-pondérées par rapport à l'Indice de Référence ce qui signifie que l'écart avec l'Indice de Référence peut s'avérer significatif. Toutefois, dans certaines conditions de marché, la performance du Compartiment peut être proche de celle de l'Indice de Référence. Cela pourrait se produire, par exemple, lorsque les performances des actions sont étroitement alignées sur la croissance des bénéficiaires, que le niveau de risque macroéconomique est faible et que la performance du marché actions s'aligne étroitement sur la performance des facteurs de faible volatilité et de qualité ciblés par le Gestionnaire Financier. Par souci de clarté, il convient de préciser que l'Indice de Référence du Compartiment est un indice du marché général qui ne tient pas nécessairement compte dans sa composition ou sa méthode de calcul des caractéristiques ESG promues par le Compartiment.

Plus spécifiquement, le Compartiment investit dans des actions et des titres assimilés à des actions de sociétés de toutes tailles et investira en permanence au minimum 51 % de son actif net dans des actions.

Le Compartiment peut investir jusqu'à 5 % de son actif net dans des instruments du marché monétaire.

Le Compartiment peut investir jusqu'à 10 % de son actif net dans des OPCVM et/ou OPC.

Le Compartiment promeut des caractéristiques environnementales et/ou sociales en investissant dans des titres qui ont mis en œuvre de bonnes pratiques dans la gestion de leurs pratiques environnementales, sociales et de gouvernance (ESG).

L'approche du Gestionnaire Financier vis-à-vis de la construction de portefeuille est globalement systématique, et un outil d'optimisation est utilisé afin de structurer le portefeuille d'une façon qui lui permet d'atteindre l'objectif d'investissement. L'outil d'optimisation est conçu pour tenir compte de l'exposition factorielle de chaque titre, mais également de sa note ESG, de son intensité carbone et/ou de son intensité hydrique. Ce processus oriente le portefeuille vers des valeurs présentant des notes ESG plus élevées et une intensité carbone et/ou hydrique plus faible, tout en maintenant l'exposition factorielle souhaitée. La décision de conserver, acheter ou vendre un titre est prise sur la base de données financières et non financières.

Vous trouverez de plus amples informations sur la promotion des caractéristiques environnementales et/ou sociales dans l'Annexe SFDR correspondante du Compartiment.

Produits dérivés et Techniques de gestion efficace de portefeuille Le Compartiment peut utiliser des produits dérivés à des fins de gestion efficace de portefeuille et de couverture uniquement.

Le Compartiment n'aura pas recours à des contrats d'échange de performance ou *Total Return Swaps* (TRS).

L'utilisation de produits dérivés se fera dans le respect des conditions énoncées dans la section « Informations complémentaires sur les produits dérivés ».

Aux fins de gestion efficace de portefeuille, le Compartiment utilise, dans le cadre de son activité de gestion des investissements au quotidien, les techniques suivantes (exprimées en % de l'actif net) :

prêt de titres : anticipé, 0-20 % ; maxi, 90 %

. En recourant au prêt de titres, le Compartiment cherche à améliorer le rendement sur une base quotidienne (les actifs prêtés génèrent un rendement supplémentaire pour le Compartiment).

Les principaux types d'actifs concernés sont les actions.

Le Compartiment n'a recours ni aux opérations d'emprunt de titres, ni aux accords de mise en pension/prise en pension. Toutes les techniques de gestion efficace de portefeuille seront suivies dans le respect des conditions énoncées dans la section « Informations complémentaires sur la gestion efficace de portefeuille ».

Processus de gestion

Le Gestionnaire Financier sélectionne les investissements en suivant une approche en deux étapes :

1/ en définissant l'univers éligible après application d'un premier filtre d'exclusion, tel que décrit dans la Politique d'exclusion sectorielle et la Politique en matière de Standards ESG d'AXA IM ; et 2/ en utilisant un processus quantitatif exclusif conçu pour identifier les facteurs fondamentaux de risque et de rendement, tout en visant à améliorer nettement le profil ESG du Compartiment par rapport à celui de l'Indice de Référence

Devise de Référence USD.

Risques

Profil de risque Risque de perte en capital.

Facteurs de risque Le Compartiment est exposé aux risques décrits dans la section « Facteurs de risque généraux », ainsi qu'aux risques spécifiques suivants (décrits dans la section « Facteurs de risque spécifiques ») :

- Investissement mondial
- Méthode et modèle
- ESG

Risques en matière de durabilité Étant donné la Stratégie d'investissement et le profil de risque du Compartiment, l'impact probable des Risques en matière de durabilité sur les rendements du Compartiment devrait selon la Société de Gestion être faible.

Méthode de calcul de l'exposition globale Méthode de l'engagement.

Autres caractéristiques

Destiné aux Investisseurs qui prévoient de rester investis pendant au moins 5 ans.

Catégorie aux termes du SFDR Produit de l'article 8.

Fréquence de calcul de la VL Quotidienne.

Jour Ouvré du Compartiment Les ordres de souscription, de conversion ou de rachat d'Actions du Compartiment sont traités chaque Jour Ouvré bancaire complet au Luxembourg et aux États-Unis d'Amérique.

Ordres de souscription, de conversion et de rachat Tous les ordres sont traités sur la base de Cours Inconnu.

Gestionnaire Financier AXA Investment Managers UK Limited (London).

Date de lancement 25 juillet 2013.

Frais ponctuels maximum prélevés lors de votre investissement		Frais récurrents annuels maximum prélevés sur le Compartiment		
Classe	Frais d'entrée	Frais de gestion	Commission de service appliquée	Commission de distribution
A	5,50 %	0,45 %	0,50 %	—
AX	5,50 %	0,90 %	0,50 %	—
BX	3 %	1,35 %	0,50 %	—
E	—	0,45 %	0,50 %	0,25 %
F	2,00 %	0,25 %	0,50 %	—
I	—	0,19 %	0,50 %	—
M	—	—	0,50 %	—
N	2,00 %	0,90 %	0,50 %	1,00 %
U	5,50 %	0,55 %	0,50 %	0,55 %
ZF	2,00 %	0,25 %	0,50 %	—

Se référer à la section « Notes sur les Frais des Compartiments » qui suit la description du dernier Compartiment. Ce tableau décrit les types de Classes d'Actions existant à la date du présent Prospectus. Une liste à jour des Classes d'Actions disponibles peut être consultée sur la [page d'accueil d'AXA Investment Managers \(axa-im.com\)](http://page.d'accueil.d'AXA.Investment.Managers.axa-im.com) ou obtenue gratuitement sur demande auprès de la Société de Gestion.

Switzerland Equity

Objectif et stratégie d'investissement

Objectif¹⁸ vise à générer une croissance de votre investissement sur le long terme, mesurée en CHF, à partir d'un portefeuille géré activement constitué d'actions cotées et de titres assimilés.

Stratégie d'investissement Le Compartiment est géré de manière active et investit principalement afin de saisir les opportunités dans le segment des actions de sociétés domiciliées ou cotées en Suisse et faisant partie de l'univers d'un indice de référence composé à 60 % du SPI Middle Caps Total Return et à 40 % du SPI Large Caps Total Return (l'« Indice de Référence »). Dans le cadre du processus d'investissement, le Gestionnaire Financier dispose d'un large pouvoir discrétionnaire sur la composition du portefeuille du Compartiment et peut prendre, en fonction de ses convictions d'investissement, des positions fortement surpondérées et sous-pondérées sur les secteurs ou les sociétés par rapport à la composition de l'Indice de Référence et/ou prendre une exposition sur des sociétés, pays ou secteurs qui ne sont pas inclus dans l'Indice de Référence, bien que les composants de l'Indice de Référence soient généralement représentatifs du portefeuille du Compartiment. Ainsi, l'écart avec l'Indice de Référence peut s'avérer significatif.

Plus spécifiquement, le Compartiment investit principalement dans des actions de sociétés domiciliées ou cotées en Suisse, quelle que soit leur capitalisation.

Le Compartiment peut investir jusqu'à 10 % de son actif net dans des instruments du marché monétaire, des obligations convertibles et des *Exchange Traded Funds* (ETF).

Le Compartiment peut investir jusqu'à 10 % de son actif net dans des OPCVM et/ou OPC.

Le Compartiment promeut des caractéristiques environnementales et/ou sociales.

Vous trouverez de plus amples informations sur la promotion des caractéristiques environnementales et/ou sociales dans l'Annexe SFDR correspondante du Compartiment.

Produits dérivés et Techniques de gestion efficace de portefeuille Le Compartiment peut utiliser des produits dérivés à des fins de gestion efficace de portefeuille et de couverture.

Le Compartiment n'aura pas recours à des contrats d'échange de performance ou *Total Return Swaps* (TRS).

L'utilisation de produits dérivés se fera dans le respect des conditions énoncées dans la section « Informations complémentaires sur les produits dérivés ».

Aux fins de gestion efficace de portefeuille, le Compartiment utilise, dans le cadre de son activité de gestion des investissements au quotidien, les techniques suivantes (exprimées en % de l'actif net) :

- prêt de titres : anticipé, 0-40 % ; maxi, 90 %

En recourant au prêt de titres, le Compartiment cherche à améliorer le rendement sur une base quotidienne (les actifs prêtés génèrent un rendement supplémentaire pour le Compartiment).

Les principaux types d'actifs concernés sont les actions.

Le Compartiment n'a recours ni aux opérations d'emprunt de titres, ni aux accords de mise en pension/prise en pension.

Toutes les techniques de gestion efficace de portefeuille seront suivies dans le respect des conditions énoncées dans la section « Informations complémentaires sur la gestion efficace de portefeuille ».

Processus de gestion Le Gestionnaire Financier utilise une stratégie qui combine une analyse macroéconomique et une analyse spécifique des secteurs et des sociétés. Le processus de sélection de titres repose sur une analyse rigoureuse du modèle économique, de la qualité de l'équipe de direction, des perspectives de croissance et du profil risque/rendement des sociétés.

Devise de Référence CHF.

Risques

Profil de risque Risque élevé de perte en capital.

Facteurs de risque Le Compartiment est exposé aux risques décrits dans la section « Facteurs de risque généraux », ainsi qu'aux risques spécifiques suivants (décrits dans la section « Facteurs de risque spécifiques ») :

- Investissements dans des pays ou zones géographiques spécifiques
- ESG

Risques en matière de durabilité Étant donné la Stratégie d'investissement et le profil de risque du Compartiment, l'impact probable des Risques en matière de durabilité sur les rendements du Compartiment devrait selon la Société de Gestion être moyen.

Méthode de calcul de l'exposition globale Méthode de l'engagement.

Autres caractéristiques

Destiné aux Investisseurs qui prévoient de rester investis pendant au moins 5 ans.

Catégorie aux termes du SFDR Produit de l'article 8.

Fréquence de calcul de la VL Quotidienne.

Jour Ouvré du Compartiment Les ordres de souscription, de conversion ou de rachat d'Actions du Compartiment sont traités chaque Jour Ouvré bancaire complet au Luxembourg et en Suisse.

Ordres de souscription, de conversion et de rachat Tous les ordres sont traités sur la base de Cours Inconnu.

Gestionnaire Financier AXA Investment Managers Paris.

Date de lancement 20 juin 1990.

Frais ponctuels maximum prélevés lors de votre investissement		Frais récurrents annuels maximum prélevés sur le Compartiment		
Classe	Frais d'entrée	Frais de gestion	Commission de service appliquée	Commission de distribution
A	5,50 %	1,50 %	0,50 %	—
F	2,00 %	0,75 %	0,50 %	—
M	—	—	0,50 %	—
ZF	2,00 %	0,75 %	0,50 %	—

Se référer à la section « Notes sur les Frais des Compartiments » qui suit la description du dernier Compartiment. Ce tableau décrit les types de Classes d'Actions existant à la date du présent Prospectus. Une liste à jour des Classes d'Actions disponibles peut être consultée sur la [page d'accueil d'AXA Investment Managers \(axa-im.com\)](http://page.d'accueil.d'AXA.Investment.Managers.axa-im.com) ou obtenue gratuitement sur demande auprès de la Société de Gestion.

¹⁸ Cet Objectif s'applique à compter du 19 février 2024. Jusqu'au 19 février 2024, l'Objectif du Compartiment est le suivant : « Vise à générer une croissance de votre investissement sur le long terme, mesurée en CHF, à partir d'un portefeuille géré activement d'actions cotées, de titres assimilés à des actions et de produits dérivés. »

AXA World Funds – UK Equity

Objectif et stratégie d'investissement

Objectif¹⁹ Vise à générer une croissance de votre investissement sur le long terme, mesurée en GBP, à partir d'un portefeuille géré activement constitué d'actions cotées et de titres assimilés.

Stratégie d'investissement Le Compartiment est géré de manière active afin de saisir les opportunités sur le marché actions britannique, en investissant principalement dans des actions de sociétés faisant partie de l'univers de l'indice de référence FTSE All Share Total Return (l'« Indice de Référence »). Dans le cadre du processus d'investissement, le Gestionnaire Financier dispose d'un large pouvoir discrétionnaire sur la composition du portefeuille du Compartiment et peut prendre, en fonction de ses convictions d'investissement, des positions fortement surpondérées et sous-pondérées sur les secteurs ou les sociétés par rapport à la composition de l'Indice de Référence et/ou prendre une exposition sur des sociétés, pays ou secteurs qui ne sont pas inclus dans l'Indice de Référence, bien que les composants de l'Indice de Référence soient généralement représentatifs du portefeuille du Compartiment. Ainsi, l'écart avec l'Indice de Référence peut s'avérer significatif.

Plus spécifiquement, le Compartiment investit principalement dans des actions de sociétés domiciliées ou cotées au Royaume-Uni, quelle que soit leur capitalisation.

Le Compartiment peut investir dans des instruments du marché monétaire.

Le Compartiment peut investir jusqu'à 10 % de son actif net dans des OPCVM et/ou OPC.

Le Compartiment promeut des caractéristiques environnementales et/ou sociales.

Vous trouverez de plus amples informations sur la promotion des caractéristiques environnementales et/ou sociales dans l'Annexe SFDR correspondante du Compartiment.

Produits dérivés et Techniques de gestion efficace de portefeuille Le Compartiment peut utiliser des produits dérivés à des fins de gestion efficace de portefeuille et de couverture.

Le Compartiment n'aura pas recours à des contrats d'échange de performance ou *Total Return Swaps* (TRS).

L'utilisation de produits dérivés se fera dans le respect des conditions énoncées dans la section « Informations complémentaires sur les produits dérivés ».

Aux fins de gestion efficace de portefeuille, le Compartiment utilise, dans le cadre de son activité de gestion des investissements au quotidien, les techniques suivantes (exprimées en % de l'actif net) :

- prêt de titres : anticipé, 0-10 % ; maxi, 90 %

En recourant au prêt de titres, le Compartiment cherche à améliorer le rendement sur une base quotidienne (les actifs prêtés génèrent un rendement supplémentaire pour le Compartiment).

Les principaux types d'actifs concernés sont les actions.

Le Compartiment n'a recours ni aux opérations d'emprunt de titres, ni aux accords de mise en pension/prise en pension.

Toutes les techniques de gestion efficace de portefeuille seront suivies dans le respect des conditions énoncées dans la section « Informations complémentaires sur la gestion efficace de portefeuille ».

Processus de gestion Le Gestionnaire Financier utilise une stratégie qui combine une analyse macroéconomique et une analyse spécifique des secteurs et des sociétés. Le processus de sélection de titres repose sur une analyse rigoureuse du modèle économique, de la qualité de l'équipe de direction, des perspectives de croissance et du profil risque/rendement des sociétés.

Devise de Référence GBP.

Risques

Profil de risque Risque élevé de perte en capital.

Facteurs de risque Le Compartiment est exposé aux risques décrits dans la section « Facteurs de risque généraux », ainsi qu'aux risques spécifiques suivants (décrits dans la section « Facteurs de risque spécifiques ») :

- Investissements dans des pays ou zones géographiques spécifiques
- Investissements dans l'univers des petites et/ou microcapitalisations

Risques en matière de durabilité Étant donné la Stratégie d'investissement et le profil de risque du Compartiment, l'impact probable des Risques en matière de durabilité sur les rendements du Compartiment devrait selon la Société de Gestion être moyen.

Méthode de calcul de l'exposition globale Méthode de l'engagement.

Autres caractéristiques

Destiné aux Investisseurs qui prévoient de rester investis pendant au moins 5 ans.

Catégorie aux termes du SFDR Produit de l'article 8.

Fréquence de calcul de la VL Quotidienne.

Jour Ouvré du Compartiment Les ordres de souscription, de conversion ou de rachat d'actions du Compartiment sont traités chaque Jour Ouvré bancaire complet au Luxembourg et au Royaume-Uni.

Ordres de souscription, de conversion et de rachat Tous les ordres sont traités sur la base de Cours Inconnu.

Gestionnaire Financier AXA Investment Managers UK Limited (London).

Date de lancement 18 novembre 2015.

Frais ponctuels maximum prélevés lors de votre investissement		Frais récurrents annuels maximum prélevés sur le Compartiment		
Classe	Frais d'entrée	Frais de gestion	Commission de service appliquée	Commission de distribution
A	5,50 %	1,50 %	0,50 %	—
F	2,00 %	0,75 %	0,50 %	—
I	—	0,60 %	0,50 %	—
G	—	0,60 %	0,50 %	—
L	—	0,60 %	0,50 %	—
M	—	—	0,50 %	—
ZF	2,00 %	0,75 %	0,50 %	—

Se référer à la section « Notes sur les Frais des Compartiments » qui suit la description du dernier Compartiment. Ce tableau décrit les types de Classes d'Actions existant à la date du présent Prospectus. Une liste à jour des Classes d'Actions disponibles peut être consultée sur la [page d'accueil d'AXA Investment Managers \(axa-im.com\)](https://www.axa-im.com) ou obtenue gratuitement sur demande auprès de la Société de Gestion.

¹⁹ Cet Objectif s'applique à compter du 19 février 2024. Jusqu'au 19 février 2024, l'Objectif du Compartiment est le suivant : « Vise à générer une croissance de votre investissement sur le long terme, mesurée en GBP, à partir d'un portefeuille géré activement constitué d'actions cotées, de titres assimilés à des actions et de produits dérivés sur ces titres. »

US Responsible Growth

Objectif et stratégie d'investissement

Objectif²⁰ Vise à générer une croissance de votre investissement sur le long terme, mesurée en USD, à partir d'un portefeuille géré activement constitué d'actions cotées et de titres assimilés à des actions, et à appliquer une approche ESG.

Stratégie d'investissement Le Compartiment est géré de manière active afin de saisir les opportunités sur le marché actions d'Amérique du Nord, en investissant au moins le tiers de son actif net dans des actions de sociétés faisant partie de l'univers de l'indice de référence S&P 500 Total Return Net (l'« Indice de Référence »). Dans le cadre du processus d'investissement, le Gestionnaire Financier dispose d'un large pouvoir discrétionnaire sur la composition du portefeuille du Compartiment et peut prendre, en fonction de ses convictions d'investissement, des positions fortement surpondérées et sous-pondérées sur les secteurs ou les sociétés par rapport à la composition de l'Indice de Référence et/ou prendre une exposition sur des sociétés, pays ou secteurs qui ne sont pas inclus dans l'Indice de Référence, bien que les composants de l'Indice de Référence soient généralement représentatifs du portefeuille du Compartiment. Ainsi, l'écart avec l'Indice de Référence peut s'avérer significatif.

Le Compartiment investit dans des actions de sociétés de toute capitalisation, dont le Gestionnaire Financier considère que la rentabilité et les perspectives de croissance sont supérieures à la moyenne.

Plus spécifiquement, le Compartiment investit en permanence au moins deux tiers de son actif net dans des actions et des titres assimilés à des actions de sociétés domiciliées ou exerçant une part prépondérante de leur activité aux États-Unis.

Le Compartiment peut investir jusqu'à un tiers de son actif net dans des instruments du marché monétaire et jusqu'à 10 % de son actif net en obligations, y compris en obligations convertibles et titres de créance souverains de qualité *Sub-Investment Grade* et/ou non notés émis ou garantis par un même pays.

Le Compartiment peut investir jusqu'à 10 % de son actif net dans des OPCVM et/ou OPC.

Le Compartiment promeut des caractéristiques environnementales et/ou sociales en investissant dans des titres qui ont mis en œuvre de bonnes pratiques en matière de gestion de leur impact environnemental, social et de gouvernance (ESG).

Vous trouverez de plus amples informations sur la promotion des caractéristiques environnementales et sociales dans l'Annexe SFDR correspondante du Compartiment.

Produits dérivés et Techniques de gestion efficace de portefeuille Le Compartiment peut utiliser des produits dérivés à des fins de gestion efficace de portefeuille et de couverture.

Le Compartiment n'aura pas recours à des contrats d'échange de performance ou *Total Return Swaps* (TRS).

L'utilisation de produits dérivés se fera dans le respect des conditions énoncées dans la section « Informations complémentaires sur les produits dérivés ».

Aux fins de gestion efficace de portefeuille, le Compartiment utilise, dans le cadre de son activité de gestion des investissements au quotidien, les techniques suivantes (exprimées en % de l'actif net) :

- prêt de titres : anticipé, 0-20 % ; maxi, 90 %

En recourant au prêt de titres, le Compartiment cherche à améliorer le rendement sur une base quotidienne (les actifs prêtés génèrent un rendement supplémentaire pour le Compartiment).

Les principaux types d'actifs concernés sont les obligations et les actions.

Le Compartiment n'a recours ni aux opérations d'emprunt de titres, ni aux accords de mise en pension/prise en pension.

Toutes les techniques de gestion efficace de portefeuille seront suivies dans le respect des conditions énoncées dans la section « Informations complémentaires sur la gestion efficace de portefeuille ».

Processus de gestion Le Gestionnaire Financier sélectionne les investissements en suivant une approche en deux étapes : 1/ en définissant l'univers éligible après avoir appliqué un premier filtre d'exclusion, tel que décrit dans la Politique d'exclusion sectorielle et la Politique en matière de Standards ESG d'AXA IM, suivi d'un second filtre « Best-in-Universe », conçu pour éliminer les moins bons émetteurs de l'univers d'investissement en fonction de leur notation extra-financière calculée à partir de la méthode de notation ESG d'AXA IM ; 2/ en utilisant une stratégie qui combine une analyse macroéconomique, sectorielle et propre aux entreprises. Le processus de sélection de titres repose sur une analyse rigoureuse du modèle économique, de la qualité de l'équipe de direction, de la rentabilité, des perspectives de croissance et du profil risque/rendement des sociétés.

Devise de Référence USD.

Risques

Profil de risque Risque élevé de perte en capital.

Facteurs de risque Le Compartiment est exposé aux risques décrits dans la section « Facteurs de risque généraux », ainsi qu'aux risques spécifiques suivants (décrits dans la section « Facteurs de risque spécifiques ») :

- Investissements dans l'univers des petites et/ou microcapitalisations
- Investissements dans des pays ou zones géographiques spécifiques
- ESG

Risques en matière de durabilité Étant donné la Stratégie d'investissement et le profil de risque du Compartiment, l'impact probable des Risques en matière de durabilité sur les rendements du Compartiment devrait selon la Société de Gestion être moyen.

Méthode de calcul de l'exposition globale Méthode de l'engagement.

Autres caractéristiques

Destiné aux Investisseurs qui prévoient de rester investis pendant au moins 5 ans.

Catégorie aux termes du SFDR Produit de l'article 8.

Fréquence de calcul de la VL Quotidienne.

Jour Ouvré du Compartiment Les ordres de souscription, de conversion ou de rachat d'Actions du Compartiment sont traités chaque Jour Ouvré bancaire complet au Luxembourg et aux États-Unis d'Amérique.

Ordres de souscription, de conversion et de rachat Tous les ordres sont traités sur la base de Cours Inconnu.

Gestionnaire Financier AXA Investment Managers UK Limited (London).

Date de lancement 1 octobre 2009.

constitué d'actions cotées, de titres assimilés à des actions et de produits dérivés et à appliquer une approche ESG. »

²⁰ Cet Objectif s'applique à compter du 19 février 2024. Jusqu'au 19 février 2024, l'Objectif du Compartiment est le suivant : « Vise à générer une croissance de votre investissement sur le long terme, mesurée en USD, à partir d'un portefeuille géré activement ».

Frais ponctuels maximum prélevés lors de votre investissement		Frais récurrents annuels maximum prélevés sur le Compartiment		
Classe	Frais d'entrée	Frais de gestion	Commission de service appliquée	Commission de distribution
A	5,50 %	1,70 %	0,50 %	—
E	—	1,70 %	0,50 %	0,75 %
F	2,00 %	0,85 %	0,50 %	—
I	—	0,70 %	0,50 %	—
M	—	—	0,50 %	—
N*	2,00 %	1,30 %	0,50 %	1,00 %
ZF	2,00 %	0,85 %	0,50 %	—

Se référer à la section « Notes sur les Frais des Compartiments » qui suit la description du dernier Compartiment. Ce tableau décrit les types de Classes d'Actions existant à la date du présent Prospectus. Une liste à jour des Classes d'Actions disponibles peut être consultée sur la [page d'accueil d'AXA Investment Managers \(axa-im.com\)](http://page_daccueil_dAXA_Investment_Managers_axa-im.com) ou obtenue gratuitement sur demande auprès de la Société de Gestion.

*Cette Classe d'Actions sera disponible à la souscription à la date de la première souscription pour cette Classe d'Actions, à un prix initial de 100 EUR ou 100 USD, selon la Devise de Référence

AXA SPDB China A Opportunities

Objectif et stratégie d'investissement

Objectif Vise à générer une croissance de votre investissement sur le long terme, mesurée en CNH, à partir d'un portefeuille géré activement investissant sur les marchés des actions A chinoises de la RPC.

Stratégie d'investissement Le Compartiment est géré de manière active et vise à atteindre son objectif d'investissement en investissant principalement dans des actions de sociétés cotées en RPC et faisant partie de l'univers de l'indice CSI 300 (l'« **Indice de Référence** »). Dans le cadre du processus d'investissement, le Gestionnaire Financier dispose d'un large pouvoir discrétionnaire sur la composition du portefeuille du Compartiment et peut prendre, en fonction de ses convictions d'investissement, des positions surpondérées et sous-pondérées sur les secteurs ou les sociétés par rapport à la composition de l'Indice de Référence et/ou prendre une exposition sur des sociétés, pays ou secteurs qui ne sont pas inclus dans l'Indice de Référence, bien que les composants de l'Indice de Référence soient généralement représentatifs du portefeuille du Compartiment. Ainsi, l'écart avec l'Indice de Référence peut s'avérer significatif.

Le Compartiment investit au moins 80 % de son actif net dans des actions A chinoises de sociétés de toutes capitalisations, tous marchés ou de tous secteurs cotées sur les bourses de Shanghai ou de Shenzhen et disponibles par le biais du dispositif QFI.

Le Compartiment peut investir jusqu'à 10 % de son actif net dans des instruments du marché monétaire, des fonds du marché monétaire et des dépôts bancaires.

Le Compartiment peut investir jusqu'à 10 % de son actif net dans des OPCVM et/ou OPC.

Le Compartiment promeut des caractéristiques environnementales et/ou sociales.

Vous trouverez de plus amples informations sur la promotion des caractéristiques environnementales et/ou sociales dans l'Annexe SFDR correspondante du Compartiment.

Produits dérivés et Techniques de gestion efficace de portefeuille
Le Compartiment peut utiliser des produits dérivés (par exemple, des contrats de change *forwards*) à des fins de couverture.

L'utilisation de produits dérivés se fera dans le respect des conditions énoncées dans la section « Informations complémentaires sur les produits dérivés ».

Le Compartiment n'a pas recours au prêt de titres, à l'emprunt de titres ou à la mise/prise en pension.

Processus de gestion Le Gestionnaire Financier sélectionne les investissements (i) en appliquant une analyse qualitative « top-down » du cycle de marché, (ii) un modèle qualitatif « bottom-up » et (iii) en s'appuyant sur la recherche fondamentale

Devise de Référence RMB (CNH).

Risques

Profil de risque Risque de perte en capital.

Facteurs de risque Le Compartiment est exposé aux risques décrits dans la section « Facteurs de risque généraux », ainsi qu'aux risques spécifiques suivants (décrits dans la section « Facteurs de risque spécifiques ») :

Marché chinois	Fiscalité de la RPC
Change et devise	Taux de change du RMB
Investissements dans des pays ou zones géographiques spécifiques	ESG
Investissements dans l'univers des petites et/ou microcapitalisations	Dispositif QFI

Risques en matière de durabilité Étant donné la Stratégie d'investissement et le profil de risque du Compartiment, l'impact probable des Risques en matière de durabilité sur les rendements du Compartiment devrait selon la Société de Gestion être élevé.

Méthode de calcul de l'exposition globale Méthode de l'engagement.

Autres caractéristiques

Destiné aux Investisseurs qui prévoient de rester investis pendant au moins 5 ans.

Catégorie aux termes du SFDR Produit de l'article 8

Fréquence de calcul de la VL Quotidienne.

Jour Ouvré du Compartiment Les ordres de souscription, de conversion ou de rachat d'Actions du Compartiment sont traités chaque Jour Ouvré bancaire complet au Luxembourg et étant un Jour Ouvré complet durant lequel les bourses de Shanghai et de Shenzhen sont ouvertes.

Ordres de souscription, de conversion et de rachat Tous les ordres sont traités sur la base de Cours Super Inconnu.

Gestionnaire Financier AXA SPDB Investment Managers Company Limited

Date de lancement 1^{er} février 2024.

Frais ponctuels maximum prélevés lors de votre investissement		Frais récurrents annuels maximum prélevés sur le Compartiment		
Classe	Frais d'entrée	Frais de gestion	Commission de service appliquée	Commission de distribution
A	5,50 %	1,30 %	0,50 %	—
E	—	1,30 %	0,50 %	0,25 %
F	2,00 %	0,85 %	0,50 %	—
G	—	0,50 %	0,50 %	—
I	—	0,50 %	0,50 %	—
M	—	—	0,50 %	—
ZF	2,00 %	0,85 %	0,50 %	—
ZI	—	0,50 %	0,50 %	—

Se référer à la section « Notes sur les Frais des Compartiments » qui suit la description du dernier Compartiment. Ce tableau décrit les types de Classes d'Actions existant à la date du présent Prospectus. Une liste à jour des Classes d'Actions disponibles peut être consultée sur la [page d'accueil d'AXA Investment Managers \(axa-im.com\)](http://axa-im.com) ou obtenue gratuitement sur demande auprès de la Société de Gestion.

Asian High Yield Bonds

Objectif et stratégie d'investissement

Objectif Vise à générer une performance, mesurée en USD, par le biais d'une exposition dynamique au marché obligataire asiatique.

Stratégie d'investissement Le Compartiment est géré de manière active afin de saisir les opportunités dans le segment des titres de créance négociables émis sur le marché obligataire asiatique, en investissant principalement dans des titres de sociétés faisant partie de l'univers de l'indice de référence JP Morgan Asia Credit Non-Investment Grade (l'« Indice de Référence »). Dans le cadre du processus d'investissement, le Gestionnaire Financier dispose d'un large pouvoir discrétionnaire sur la composition du portefeuille du Compartiment et peut prendre, en fonction de ses convictions d'investissement, une exposition sur des sociétés, pays ou secteurs qui ne sont pas inclus dans l'Indice de Référence ou un positionnement différent en termes de durée, d'allocation géographique et/ou de sélection sectorielle ou d'émetteurs par rapport à l'Indice de Référence, bien que les composants de l'Indice de Référence soient généralement représentatifs du portefeuille du Compartiment. Ainsi, l'écart avec l'Indice de Référence peut s'avérer significatif.

Le Compartiment investit dans des obligations asiatiques de qualité *Sub-Investment Grade* (ou obligations à haut rendement) libellées en Devise Forte.

Plus spécifiquement, le Compartiment investit au moins 70 % de son actif net dans des titres de créance négociables de qualité *Sub-Investment Grade* qui sont émis par des gouvernements, des entités supranationales et des entreprises publiques ou privées en Asie.

Le Compartiment peut investir jusqu'à 100 % de son actif net dans des titres de créance souverains, mais n'investira pas plus de 10 % de ses actifs en titres de qualité *Sub-Investment Grade* émis ou garantis par un même pays (le gouvernement et toute autorité publique ou locale de ce pays).

Le Compartiment peut également investir dans ou être exposé à des obligations remboursables par anticipation, à concurrence du total de son actif, ainsi qu'à des obligations perpétuelles (c'est-à-dire sans date d'échéance) émises par des banques, des compagnies d'assurance et des entreprises non financières, à concurrence de 50 % de son actif net.

Le Compartiment peut également, à hauteur de 10 % maximum, détenir des *Distressed Securities* et des *Defaulted Securities* en conséquence de la détention d'obligations dont la notation aurait été abaissée, car en souffrance ou en défaut, si, de l'avis du Gestionnaire Financier, ces obligations sont conformes à l'objectif d'investissement du Compartiment. Ces titres devraient être vendus dans un délai de 6 mois, à moins que certains événements n'empêchent le Gestionnaire Financier de le faire.

La sélection des instruments de crédit ne repose pas exclusivement et systématiquement sur leur note de crédit rendue publique ; elle peut également se fonder sur une analyse interne du crédit ou du risque de marché. La décision d'acheter ou de vendre des actifs s'appuie aussi sur d'autres critères d'analyse du Gestionnaire Financier.

Le Compartiment peut investir au maximum 30 % de son actif net dans des titres de créance négociables de qualité *Investment Grade*, notamment des obligations libellées en CNY (par le biais du dispositif QFI ou indirectement par le biais d'investissements dans d'autres Compartiments) ou d'autres monnaies locales.

Le Compartiment peut également investir, dans les limites suivantes de l'actif net, dans ce qui suit :

- instruments du marché monétaire : moins de 30 %
- obligations convertibles : jusqu'à 10 %
- instruments rattachés à des actions : jusqu'à 5 %.

Le Compartiment peut investir jusqu'à 5 % de son actif net dans des obligations contingentes convertibles ou *Contingent Convertible* (« CoCos »).

Le Compartiment peut investir jusqu'à 10 % de son actif net en parts d'OPCVM et/ou OPC.

Le Compartiment promeut des caractéristiques environnementales et/ou sociales.

Vous trouverez de plus amples informations sur la promotion des caractéristiques environnementales et/ou sociales dans l'Annexe SFDR correspondante du Compartiment.

Produits dérivés et Techniques de gestion efficace de portefeuille Le Compartiment peut utiliser des produits dérivés à des fins de gestion efficace de portefeuille, de couverture et d'investissement. Pour éviter toute ambiguïté, le recours aux produits dérivés à des fins d'investissement est limité à 50 % de l'actif net du Compartiment.

Le Compartiment peut investir dans des instruments financiers dérivés négociés de gré à gré (OTC), y compris, sans toutefois s'y limiter, des options, des *swaps*, des dérivés de crédit tels que les *swaps* de défaut de crédit (CDS sur émetteur unique ou indiciels), des contrats *futures*, des contrats *forwards* non livrables et des contrats *forwards* de change. Ces opérations ne devront en aucun cas détourner le Compartiment de son objectif d'investissement.

Ces produits dérivés liés à des indices sous-jacents ne génèrent pas de frais de rebalancement importants. Dans des conditions de marché exceptionnelles, l'exposition du Compartiment à l'émetteur d'un indice sous-jacent peut dépasser 20 % et aller jusqu'à 35 % de son actif net, notamment lorsque les indices sous-jacents sont fortement concentrés.

Le Compartiment n'aura pas recours à des contrats d'échange de performance ou *Total Return Swaps* (TRS).

L'utilisation de produits dérivés se fera dans le respect des conditions énoncées dans les sections « Informations complémentaires sur les produits dérivés » et « Informations complémentaires sur la gestion efficace de portefeuille ».

Aux fins de gestion efficace de portefeuille, le Compartiment utilise, dans le cadre de son activité de gestion des investissements au quotidien, les techniques suivantes (exprimées en % de l'actif net) :

- prêt de titres : anticipé, 0-20 % ; maxi, 90 %
- mise/prise en pension : anticipé, 0-10 % ; maxi, 20 %

En recourant au prêt de titres, le Compartiment cherche à améliorer le rendement sur une base quotidienne (les actifs prêtés génèrent un rendement supplémentaire pour le Compartiment). Lorsqu'il a recours à des mises/prises en pension, le Compartiment cherche à optimiser la gestion du collatéral en procédant à des transformations de collatéral afin de gérer la liquidité et la trésorerie.

Les principaux types d'actifs concernés sont les obligations et les actions.

L'intention actuelle du Gestionnaire Financier est de réaliser des opérations de prêt de titres et de conclure des opérations de mise/prise en pension à hauteur de moins de 30 % de l'actif net total du Compartiment.

Le Compartiment n'a pas recours à l'emprunt de titres.

Processus de gestion Le Gestionnaire Financier sélectionne les investissements sur la base d'un certain nombre de facteurs issus notamment d'une analyse micro et macroéconomique et d'une analyse du crédit des émetteurs. Le Gestionnaire Financier gère également le positionnement sur la courbe de crédit et l'exposition à différents types d'instruments, secteurs et zones géographiques.

Devise de Référence USD.

Risques

Profil de risque Risque de perte en capital.

Facteurs de risque Le Compartiment est exposé aux risques décrits dans la section « Facteurs de risque généraux », ainsi qu'aux risques spécifiques suivants (décrits dans la section « Facteurs de risque spécifiques ») :

- Produits dérivés et effet de levier
- Titres de créance à haut rendement
- Obligations contingentes convertibles
- *Defaulted Securities*
- Dispositif QFI
- Réinvestissement
- Marchés émergents
- Investissements dans des pays ou zones géographiques spécifiques
- *Distressed Securities*
- ESG
- Extension

Risques en matière de durabilité Étant donné la Stratégie d'investissement et le profil de risque du Compartiment, l'impact probable des Risques en matière de durabilité sur les rendements du Compartiment devrait selon la Société de Gestion être moyen.

Méthode de calcul de l'exposition globale Méthode de l'engagement.

Autres caractéristiques

Destiné aux Investisseurs qui prévoient de rester investis pendant au moins 5 ans.

Catégorie aux termes du SFDR Produit de l'article 8.

Fréquence de calcul de la VL Quotidienne.

Jour ouvré du Compartiment Les ordres de souscription, de conversion ou de rachat d'actions du Compartiment sont traités chaque Jour ouvré bancaire complet au Luxembourg, au Royaume-Uni et à Hong Kong.

Ordres de souscription, de conversion et de rachat Tous les ordres sont traités sur la base de Cours Super Inconnu.

Gestionnaire Financier AXA Investment Managers UK Limited

Date de lancement 28 novembre 2016.

Frais ponctuels maximum prélevés lors de votre investissement		Frais récurrents annuels maximum prélevés sur le Compartiment		
Classe	Frais d'entrée	Frais de gestion	Commission de service appliquée	Commission de distribution
A	3,00 %	1,25 %	0,50 %	—
E	—	1,25 %	0,50 %	0,25 %
F	2,00 %	0,60 %	0,50 %	—
G	—	0,55 %	0,50 %	—
I	—	0,55 %	0,50 %	—
M	—	—	0,50 %	—
ZF	2,00 %	0,60 %	0,50 %	—

Se référer à la section « Notes sur les Frais des Compartiments » qui suit la description du dernier Compartiment. Ce tableau décrit les types de Classes d'Actions existant à la date du présent Prospectus. Une liste à jour des Classes d'Actions disponibles peut être consultée sur la [page d'accueil d'AXA Investment Managers \(axa-im.com\)](http://page.d'accueil.d'AXA.Investment.Managers.axa-im.com) ou obtenue gratuitement sur demande auprès de la Société de Gestion.

Asian Short Duration Bonds

Objectif et stratégie d'investissement

Objectif Vise à générer une performance pour votre investissement, mesurée en USD, à partir d'un portefeuille d'obligations asiatiques à durée courte.

Stratégie d'investissement Le Compartiment est géré de manière active indépendamment de tout indice de référence.

Le Compartiment investit dans des obligations à durée courte émises par des gouvernements, des entreprises publiques ou privées et des entités supranationales asiatiques, et libellées en Devise Forte. Plus spécifiquement, le Compartiment investit au moins deux tiers de son actif net dans des titres de créance négociables asiatiques. Le Compartiment peut investir jusqu'à 15 % de son actif net en obligations libellées en devise locale dont un maximum de 10 % peuvent être libellées en RMB offshore.

Le Gestionnaire Financier estime que la durée moyenne des actifs du Compartiment s'établira généralement à 3 ans ou moins.

Le Compartiment investit principalement dans des titres de qualité *Investment Grade*. Le Compartiment peut également investir dans des titres de qualité *Sub-Investment Grade*. Toutefois, le Compartiment n'investit pas dans des titres notés CCC+ ou en dessous par Standard & Poor's ou l'équivalent par Moody's ou Fitch. Si deux agences de notation attribuent des notes différentes à un même titre, la note la plus basse des deux sera retenue et si trois agences de notation affectent des notes différentes, la deuxième note la plus élevée sera prise en compte. Les titres non notés doivent présenter une qualité que le Gestionnaire Financier considère comme équivalente à ces catégories. En cas d'abaissement de la note de crédit en dessous de ce seuil, les titres seront vendus dans un délai de 6 mois.

Le Compartiment peut également investir dans ou être exposé à des obligations remboursables par anticipation, à concurrence du total de son actif, ainsi qu'à des obligations perpétuelles (c'est-à-dire sans date d'échéance) émises par des banques, des compagnies d'assurance et des entreprises non financières, à concurrence de 50 % de son actif net.

Le Compartiment peut également, à hauteur de 10 % maximum, détenir des *Distressed Securities* et des *Defaulted Securities* en conséquence de la détention d'obligations dont la notation aurait été abaissée, car en souffrance ou en défaut, si, de l'avis du Gestionnaire Financier, ces obligations sont conformes à l'objectif d'investissement du Compartiment. Ces titres devraient être vendus dans un délai de 6 mois, à moins que certains événements n'empêchent le Gestionnaire Financier de le faire.

La sélection des titres de créance ne repose pas exclusivement et systématiquement sur leur note de crédit rendue publique ; elle peut également se fonder sur une analyse interne du crédit ou du risque de marché. La décision d'acheter ou de vendre des titres s'appuie aussi sur d'autres critères d'analyse du Gestionnaire Financier.

Le Compartiment peut investir jusqu'à 100 % de son actif net dans des titres de créance souverains, mais n'investira pas plus de 10 % de ses actifs en titres de qualité *Sub-Investment Grade* émis ou garantis par un même pays (le gouvernement et toute autorité publique ou locale de ce pays).

Le Compartiment peut investir jusqu'à 5 % de son actif net dans des obligations contingentes convertibles ou *Contingent Convertible* (« CoCos »).

Le Compartiment peut investir jusqu'à un tiers de son actif net dans des instruments du marché monétaire.

Le Compartiment peut investir jusqu'à 10 % de son actif net dans des OPCVM et/ou OPC gérés par une entité du groupe AXA IM et qui n'investiront pas eux-mêmes dans des titres notés conformément aux limites de notation décrites ci-dessus. Le Compartiment ne peut pas investir dans des OPCVM ou OPC externes.

Le Compartiment promeut des caractéristiques environnementales et/ou sociales.

Vous trouverez de plus amples informations sur la promotion des caractéristiques environnementales et/ou sociales dans l'Annexe SFDR correspondante du Compartiment.

Produits dérivés et Techniques de gestion efficace de portefeuille Le Compartiment peut utiliser des produits dérivés à des fins de gestion efficace de portefeuille, de couverture et d'investissement. Pour éviter toute ambiguïté, le recours aux produits dérivés à des fins d'investissement est limité à 50 % de l'actif net du Compartiment.

Les produits dérivés peuvent comprendre des options, des *swaps*, des dérivés de crédit tels que les *swaps* de défaut de crédit (CDS), des contrats *futures* et des contrats *forwards* de change. Le Compartiment n'aura pas recours à des contrats d'échange de performance ou *Total Return Swaps* (TRS).

L'utilisation de produits dérivés se fera dans le respect des conditions énoncées dans la section « Informations complémentaires sur les produits dérivés ».

Aux fins de gestion efficace de portefeuille, le Compartiment utilise, dans le cadre de son activité de gestion des investissements au quotidien, les techniques suivantes (exprimées en % de l'actif net) :

- prêt de titres : anticipé, ≈0-20 % ; maxi, 90 %
- mise/prise en pension : anticipé, 0-10 % ; maxi, 20 %

En recourant au prêt de titres, le Compartiment cherche à améliorer le rendement sur une base quotidienne (les actifs prêtés génèrent un rendement supplémentaire pour le Compartiment). Lorsqu'il a recours à des mises/prises en pension, le Compartiment cherche à optimiser la gestion du collatéral en procédant à des transformations de collatéral afin de gérer la liquidité et la trésorerie.

Les principaux types d'actifs concernés sont les obligations.

Le Compartiment n'a pas recours à l'emprunt de titres.

L'intention actuelle du Gestionnaire Financier est de réaliser des opérations de prêt de titres et de conclure des opérations de mise/prise en pension à hauteur de moins de 30 % de l'actif net total du Compartiment. Toutes les techniques de gestion efficace de portefeuille seront suivies dans le respect des conditions énoncées dans la section « Informations complémentaires sur la gestion efficace de portefeuille ».

Processus de gestion Le Gestionnaire Financier sélectionne les investissements sur la base d'un certain nombre de facteurs issus notamment d'une analyse micro et macroéconomique et d'une analyse du crédit des émetteurs. Le Gestionnaire Financier gère également la Sensibilité aux Taux d'Intérêt, le positionnement sur la courbe des taux et l'exposition à différentes zones géographiques.

Devise de Référence USD.

Risques

Profil de risque Risque de perte en capital.

Facteurs de risque Le Compartiment est exposé aux risques décrits dans la section « Facteurs de risque généraux », ainsi qu'aux risques spécifiques suivants (décrits dans la section « Facteurs de risque spécifiques ») :

- Produits dérivés et effet de levier
- Investissements dans des pays ou zones géographiques spécifiques
- Dette souveraine
- *Defaulted securities*
- Extension
- Marchés émergents
- Titres de créance à haut rendement
- Obligations contingentes convertibles
- ESG
- *Distressed securities*
- Réinvestissement

Risques en matière de durabilité Étant donné la Stratégie d'investissement et le profil de risque du Compartiment, l'impact probable des Risques en matière de durabilité sur les rendements du Compartiment devrait selon la Société de Gestion être moyen.

Méthode de calcul de l'exposition globale Méthode de l'engagement.

Autres caractéristiques

Destiné aux Investisseurs qui prévoient de rester investis pendant au moins 3 ans.

Catégorie aux termes du SFDR Produit de l'article 8.

Fréquence de calcul de la VL Quotidienne.

Jour ouvré du Compartiment Les ordres de souscription, de conversion ou de rachat d'actions du Compartiment sont traités chaque Jour ouvré bancaire complet au Luxembourg, au Royaume-Uni et à Hong Kong.

Ordres de souscription, de conversion et de rachat Tous les ordres sont traités sur la base de Cours Super Inconnu.

Gestionnaire Financier AXA Investment Managers UK Limited

Date de lancement 10 mars 2015.

Frais ponctuels maximum prélevés lors de votre investissement		Frais récurrents annuels maximum prélevés sur le Compartiment		
Classe	Frais d'entrée	Frais de gestion	Commission de service appliquée	Commission de distribution
A	3,00 %	1,00 %	0,50 %	—
E	—	1,00 %	0,50 %	0,25 %
F	2,00 %	0,60 %	0,50 %	—
G	—	0,55 %	0,50 %	—
I	—	0,55 %	0,50 %	—
M	—	—	0,50 %	—
N	1,00 %	1,00 %	0,50 %	1,00 %

Se référer à la section « Notes sur les Frais des Compartiments » qui suit la description du dernier Compartiment. Ce tableau décrit les types de Classes d'Actions existant à la date du présent Prospectus. Une liste à jour des Classes d'Actions disponibles peut être consultée sur la [page d'accueil d'AXA Investment Managers \(axa-im.com\)](http://page.d'accueil.d'AXA.Investment.Managers.axa-im.com) ou obtenue gratuitement sur demande auprès de la Société de Gestion.

Euro 7-10

Objectif et stratégie d'investissement

Objectif Vise à générer une performance pour votre investissement, mesurée en EUR, à partir d'un portefeuille d'obligations géré activement.

Stratégie d'investissement Le Compartiment est géré de manière active par rapport à l'indice de référence FTSE EMEA Euro Broad Investment-Grade Bonds 7-10 Yrs (l'« Indice de Référence ») afin de saisir les opportunités sur le marché des obligations d'entreprise et des emprunts d'État en euro. Le Compartiment investit au moins un tiers de son actif net dans les composants de l'Indice de Référence. En fonction de ses convictions d'investissement et après une analyse macroéconomique et microéconomique approfondie du marché, le Gestionnaire Financier peut prendre un positionnement plus actif en termes de duration (la duration mesure, en nombre d'années, la sensibilité du portefeuille aux variations des taux d'intérêt), d'allocation géographique et/ou de sélection sectorielle ou d'émetteurs par rapport à l'Indice de Référence. Ainsi, l'écart avec l'Indice de Référence peut s'avérer significatif. Toutefois, dans certaines conditions de marché (volatilité élevée du marché du crédit, turbulences, etc.), le positionnement du Compartiment sur les indicateurs ci-dessus peut être proche de l'Indice de Référence.

Le Compartiment investit principalement dans des titres de créance libellés en EUR de qualité *Investment Grade*, dont 5 % maximum de son actif net peuvent être des titres adossés à des créances hypothécaires et à des *Asset Backed Securities* (ABS), exclusivement notés *Investment Grade*. Le Compartiment est géré dans une fourchette de Sensibilité aux Taux d'Intérêt comprise entre 5 et 10.

Plus spécifiquement, le Compartiment investit en permanence au moins deux tiers de son actif net dans des titres de créance négociables libellés en EUR émis par des gouvernements, des institutions publiques et des entreprises. Afin d'atteindre cet objectif de sensibilité, le Compartiment investit sur l'ensemble de la courbe des taux. Le Compartiment peut investir dans des titres de qualité *Investment Grade* et *Sub-Investment Grade*. Toutefois, le Compartiment n'investit pas dans des titres de qualité *Sub-Investment Grade* notés CCC+ ou en dessous par Standard & Poor's ou l'équivalent par Moody's ou Fitch. Si deux agences de notation attribuent des notes différentes à un même titre, la note la plus basse des deux sera retenue et si trois agences de notation affectent des notes différentes, la deuxième note la plus élevée sera prise en compte. Les titres non notés doivent présenter une qualité que le Gestionnaire Financier considère comme équivalente à ces catégories. En cas d'abaissement de la note de crédit en dessous de ce seuil, les titres seront vendus dans un délai de 6 mois.

Le Compartiment peut également investir dans ou être exposé à des obligations remboursables par anticipation, à concurrence du total de son actif.

La sélection des titres de créance ne repose pas exclusivement et systématiquement sur leur note de crédit rendue publique ; elle peut également se fonder sur une analyse interne du crédit ou du risque de marché. La décision d'acheter ou de vendre des titres s'appuie aussi sur d'autres critères d'analyse du Gestionnaire Financier.

Le Compartiment peut également investir jusqu'à un tiers de son actif net dans des instruments du marché monétaire, des fonds du marché monétaire et des dépôts bancaires.

Le Compartiment peut investir jusqu'à 5 % de son actif net dans des obligations contingentes convertibles ou *Contingent Convertible* (« CoCos »).

Le Compartiment peut investir son actif net dans des titres 144A, de manière substantielle en fonction des opportunités.

Le Compartiment peut investir jusqu'à 10 % de son actif net dans des OPCVM et/ou OPC gérés par une entité du groupe AXA IM et qui n'investiront pas eux-mêmes dans des titres notés conformément aux limites de notation décrites ci-dessus. Le Compartiment ne peut pas investir dans des OPCVM ou OPC externes.

Le Compartiment promeut des caractéristiques environnementales et/ou sociales.

Vous trouverez de plus amples informations sur la promotion des caractéristiques environnementales et/ou sociales dans l'Annexe SFDR correspondante du Compartiment.

Produits dérivés et Techniques de gestion efficace de portefeuille Le Compartiment peut utiliser des produits dérivés à des fins de gestion efficace de portefeuille, de couverture et d'investissement.

Les produits dérivés peuvent comprendre des *swaps* de défaut de crédit (CDS sur émetteur unique ou indiciels). Ces produits dérivés liés à des indices sous-jacents ne génèrent pas de coûts de rebalancement importants. Dans des conditions de marché exceptionnelles, l'exposition du Compartiment à l'émetteur d'un indice sous-jacent peut dépasser 20 % et aller jusqu'à 35 % de son actif net, notamment lorsque les indices sous-jacents sont fortement concentrés.

Le Compartiment n'aura pas recours à des contrats d'échange de performance ou *Total Return Swaps* (TRS).

L'utilisation de produits dérivés se fera dans le respect des conditions énoncées dans la section « Informations complémentaires sur les produits dérivés ».

Aux fins de gestion efficace de portefeuille, le Compartiment utilise, dans le cadre de son activité de gestion des investissements au quotidien, les techniques suivantes (exprimées en % de l'actif net) :

- prêt de titres : anticipé, 0-40 % ; maxi, 90 %
- mise/prise en pension : anticipé, 0-10 % ; maxi, 20 %

En recourant au prêt de titres, le Compartiment cherche à améliorer le rendement sur une base quotidienne (les actifs prêtés génèrent un rendement supplémentaire pour le Compartiment). Lorsqu'il a recours à des mises/prises en pension, le Compartiment cherche à optimiser la gestion du collatéral en procédant à des transformations de collatéral afin de gérer la liquidité et la trésorerie.

Les principaux types d'actifs concernés sont les obligations.

Le Compartiment n'a pas recours à l'emprunt de titres.

Toutes les techniques de gestion efficace de portefeuille seront suivies dans le respect des conditions énoncées dans la section « Informations complémentaires sur la gestion efficace de portefeuille ».

Processus de gestion Le Gestionnaire Financier sélectionne les investissements sur la base d'un certain nombre de facteurs issus notamment d'une analyse micro et macroéconomique et d'une analyse du crédit des émetteurs. Le Gestionnaire Financier gère également la Sensibilité aux Taux d'Intérêt, le positionnement sur la courbe des taux et l'exposition à différentes zones géographiques.

Devise de Référence EUR.

Risques

Profil de risque Risque de perte en capital.

Facteurs de risque Le Compartiment est exposé aux risques décrits dans la section « Facteurs de risque généraux », ainsi qu'aux risques spécifiques suivants (décrits dans la section « Facteurs de risque spécifiques ») :

- Produits dérivés et effet de levier
- Obligations contingentes convertibles
- Titres 144A
- ESG
- Extension
- Réinvestissement

Risques en matière de durabilité Étant donné la Stratégie d'investissement et le profil de risque du Compartiment, l'impact probable des Risques en matière de durabilité sur les rendements du Compartiment devrait selon la Société de Gestion être moyen.

Méthode de calcul de l'exposition globale Méthode de l'engagement.

Autres caractéristiques

Destiné aux Investisseurs qui prévoient de rester investis pendant au moins 3 ans.

Catégorie aux termes du SFDR Produit de l'article 8.

Fréquence de calcul de la VL Quotidienne.

Jour Ouvré du Compartiment Les ordres de souscription, de conversion ou de rachat d'Actions du Compartiment sont traités chaque Jour Ouvré bancaire complet au Luxembourg.

Ordres de souscription, de conversion et de rachat Tous les ordres sont traités sur la base de Cours Inconnu.

Gestionnaire Financier AXA Investment Managers Paris.

Date de lancement 6 septembre 2005.

Frais ponctuels maximum prélevés lors de votre investissement		Frais récurrents annuels maximum prélevés sur le Compartiment		
Classe	Frais d'entrée	Frais de gestion	Commission de service appliquée	Commission de distribution
A	3,00 %	0,60 %	0,50 %	—
E	—	0,60 %	0,50 %	0,25 %
F	2,00 %	0,45 %	0,50 %	—
I	—	0,30 %	0,50 %	—
M	—	—	0,50 %	—
ZF	2,00 %	0,45 %	0,50 %	—

Se référer à la section « Notes sur les Frais des Compartiments » qui suit la description du dernier Compartiment. Ce tableau décrit les types de Classes d'Actions existant à la date du présent Prospectus. Une liste à jour des Classes d'Actions disponibles peut être consultée sur la [page d'accueil d'AXA Investment Managers \(axa-im.com\)](http://page.d'accueil.d'AXA.Investment.Managers.axa-im.com) ou obtenue gratuitement sur demande auprès de la Société de Gestion.

Euro 10 + LT

Objectif et stratégie d'investissement

Objectif vise à générer une performance pour votre investissement, mesurée en EUR, à partir d'un portefeuille d'obligations géré activement.

Stratégie d'investissement Le Compartiment est géré de manière active par rapport à l'indice de référence FTSE EMEA Euro Broad Investment-Grade Bond 10+ Yrs EUR (l'« Indice de Référence ») afin de saisir les opportunités sur le marché des obligations d'entreprise et des emprunts d'État en euro. Le Compartiment investit au moins un tiers de son actif net dans les composants de l'Indice de Référence. En fonction de ses convictions d'investissement et après une analyse macroéconomique et microéconomique approfondie du marché, le Gestionnaire Financier peut prendre un positionnement plus actif en termes de duration (la duration mesure, en nombre d'années, la sensibilité du portefeuille aux variations des taux d'intérêt), d'allocation géographique et/ou de sélection sectorielle ou d'émetteurs par rapport à l'Indice de Référence. Ainsi, l'écart avec l'Indice de Référence peut s'avérer significatif. Toutefois, dans certaines conditions de marché (volatilité élevée du marché du crédit, turbulences, etc.), le positionnement du Compartiment sur les indicateurs ci-dessus peut être proche de l'Indice de Référence.

Le Compartiment investit principalement dans des titres de créance libellés en EUR de qualité *Investment Grade*, dont 5 % maximum peuvent être des titres adossés à des créances hypothécaires et à des *Asset Backed Securities* (ABS), exclusivement notés *Investment Grade*. Le Compartiment est géré dans une fourchette de Sensibilité aux Taux d'Intérêt comprise entre 9 et 18.

Plus spécifiquement, le Compartiment investit en permanence au moins deux tiers de son actif net dans des titres de créance négociables libellés en EUR émis par des gouvernements, des institutions publiques et des entreprises.

Afin d'atteindre cet objectif de sensibilité, le Compartiment investit sur l'ensemble de la courbe des taux. Le Compartiment peut investir dans des titres de qualité *Investment Grade* et *Sub-Investment Grade*. Toutefois, le Compartiment n'investit pas dans des titres de qualité *Sub-Investment Grade* notés CCC+ ou en dessous par Standard & Poor's ou l'équivalent par Moody's ou Fitch. Si deux agences de notation attribuent des notes différentes à un même titre, la note la plus basse des deux sera retenue et si trois agences de notation affectent des notes différentes, la deuxième note la plus élevée sera prise en compte. Les titres non notés doivent présenter une qualité que le Gestionnaire Financier considère comme équivalente à ces catégories. En cas d'abaissement de la note de crédit en dessous de ce seuil, les titres seront vendus dans un délai de 6 mois.

Le Compartiment peut également investir dans ou être exposé à des obligations remboursables par anticipation, à concurrence du total de son actif.

La sélection des titres de créance ne repose pas exclusivement et systématiquement sur leur note de crédit rendue publique ; elle peut également se fonder sur une analyse interne du crédit ou du risque de marché. La décision d'acheter ou de vendre des titres s'appuie aussi sur d'autres critères d'analyse du Gestionnaire Financier.

Le Compartiment peut également investir jusqu'à un tiers de son actif net dans des instruments du marché monétaire, des fonds du marché monétaire et des dépôts bancaires.

Le Compartiment peut investir jusqu'à 5 % de son actif net dans des obligations contingentes convertibles ou *Contingent Convertible* (« CoCos »).

Le Compartiment peut investir son actif net dans des titres 144A, de manière substantielle en fonction des opportunités.

Le Compartiment peut investir jusqu'à 10 % de son actif net dans des OPCVM et/ou OPC gérés par une entité du groupe AXA IM et qui n'investiront pas eux-mêmes dans des titres notés conformément aux limites de notation décrites ci-dessus. Le Compartiment ne peut pas investir dans des OPCVM ou OPC externes.

Le Compartiment promeut des caractéristiques environnementales et/ou sociales.

Vous trouverez de plus amples informations sur la promotion des caractéristiques environnementales et/ou sociales dans l'Annexe SFDR correspondante du Compartiment.

Produits dérivés et Techniques de gestion efficace de portefeuille

Le Compartiment peut utiliser des produits dérivés à des fins de gestion efficace de portefeuille, de couverture et d'investissement. Les produits dérivés peuvent comprendre des *swaps* de défaut de crédit (CDS sur émetteur unique ou indicels).

Ces produits dérivés liés à des indices sous-jacents ne génèrent pas de coûts de rebalancement importants. Dans des conditions de marché exceptionnelles, l'exposition du Compartiment à l'émetteur d'un indice sous-jacent peut dépasser 20 % et aller jusqu'à 35 % de son actif net, notamment lorsque les indices sous-jacents sont fortement concentrés.

Le Compartiment n'aura pas recours à des contrats d'échange de performance ou *Total Return Swaps* (TRS).

L'utilisation de produits dérivés se fera dans le respect des conditions énoncées dans la section « Informations complémentaires sur les produits dérivés ». Aux fins de gestion efficace de portefeuille, le Compartiment utilise, dans le cadre de son activité de gestion des investissements au quotidien, les techniques suivantes (exprimées en % de l'actif net) :

- prêt de titres : anticipé, 0-30 % ; maxi, 90 %
- mise/prise en pension : anticipé, 0-10 % ; maxi, 20 %

En recourant au prêt de titres, le Compartiment cherche à améliorer le rendement sur une base quotidienne (les actifs prêtés génèrent un rendement supplémentaire pour le Compartiment). Lorsqu'il a recours à des mises/prises en pension, le Compartiment cherche à optimiser la gestion du collatéral en procédant à des transformations de collatéral afin de gérer la liquidité et la trésorerie.

Les principaux types d'actifs concernés sont les obligations.

Le Compartiment n'a pas recours à l'emprunt de titres.

Toutes les techniques de gestion efficace de portefeuille seront suivies dans le respect des conditions énoncées dans la section « Informations complémentaires sur la gestion efficace de portefeuille ».

Processus de gestion Le Gestionnaire Financier sélectionne les investissements sur la base d'un certain nombre de facteurs issus notamment d'une analyse micro et macroéconomique et d'une analyse du crédit des émetteurs. Le Gestionnaire Financier gère également la Sensibilité aux Taux d'Intérêt, le positionnement sur la courbe des taux et l'exposition à différentes zones géographiques.

Devise de Référence EUR.

Risques

Profil de risque Risque de perte en capital.

Facteurs de risque Le Compartiment est exposé aux risques décrits dans la section « Facteurs de risque généraux », ainsi qu'aux risques spécifiques suivants (décrits dans la section « Facteurs de risque spécifiques ») :

- Produits dérivés et effet de levier
- Obligations contingentes convertibles
- Titres 144A
- ESG
- Extension
- Réinvestissement

Risques en matière de durabilité Étant donné la Stratégie d'investissement et le profil de risque du Compartiment, l'impact probable des Risques en matière de durabilité sur les rendements du Compartiment devrait selon la Société de Gestion être faible.

Méthode de calcul de l'exposition globale Méthode de l'engagement.

Autres caractéristiques

Destiné aux Investisseurs qui prévoient de rester investis pendant au moins 4 ans.

Catégorie aux termes du SFDR Produit de l'article 8.

Fréquence de calcul de la VL Quotidienne.

Jour Ouvré du Compartiment Les ordres de souscription, de conversion ou de rachat d'Actions du Compartiment sont traités chaque Jour Ouvré bancaire complet au Luxembourg.

Ordres de souscription, de conversion et de rachat Tous les ordres sont traités sur la base de Cours Inconnu.

Gestionnaire Financier AXA Investment Managers Paris.

Date de lancement 6 septembre 2005.

Frais ponctuels maximum prélevés lors de votre investissement		Frais récurrents annuels maximum prélevés sur le Compartiment		
Classe	Frais d'entrée	Frais de gestion	Commission de service appliquée	Commission de distribution
A	3,00 %	0,60 %	0,50 %	—
E	—	0,60 %	0,50 %	0,25 %
F	2,00 %	0,45 %	0,50 %	—
I	—	0,30 %	0,50 %	—
M	—	—	0,50 %	—
ZF	2,00 %	0,45 %	0,50 %	—

Se référer à la section « Notes sur les Frais des Compartiments » qui suit la description du dernier Compartiment. Ce tableau décrit les types de Classes d'Actions existant à la date du présent Prospectus. Une liste à jour des Classes d'Actions disponibles peut être consultée sur la [page d'accueil d'AXA Investment Managers \(axa-im.com\)](#) ou obtenue gratuitement sur demande auprès de la Société de Gestion.

Euro Bonds

Objectif et stratégie d'investissement

Objectif Vise à générer un revenu et une croissance de votre investissement, mesurés en EUR, à partir d'un portefeuille d'obligations géré activement.

Stratégie d'investissement Le Compartiment est géré de manière active par rapport à l'indice de référence FTSE EMEA Euro Broad Investment-Grade Bonds (l'« Indice de Référence ») afin de saisir les opportunités sur le marché des obligations d'entreprise et des emprunts d'État en euro. Le Compartiment investit au moins un tiers de son actif net dans les composants de l'Indice de Référence. En fonction de ses convictions d'investissement et après une analyse macroéconomique et microéconomique approfondie du marché, le Gestionnaire Financier peut prendre un positionnement plus actif en termes de duration (la duration mesure, en nombre d'années, la sensibilité du portefeuille aux variations des taux d'intérêt), d'allocation géographique et/ou de sélection sectorielle ou d'émetteurs par rapport à l'Indice de Référence. Ainsi, l'écart avec l'Indice de Référence peut s'avérer significatif. Toutefois, dans certaines conditions de marché (volatilité élevée du marché du crédit, turbulences, etc.), le positionnement du Compartiment sur les indicateurs ci-dessus peut être proche de l'Indice de Référence.

Le Compartiment investit principalement dans des titres de créance libellés en EUR de qualité *Investment Grade*, dont 5 % maximum peuvent être des titres adossés à des créances hypothécaires et à des *Asset Backed Securities* (ABS), exclusivement notés *Investment Grade*.

Plus spécifiquement, le Compartiment investit en permanence au moins deux tiers de son actif net dans des titres de créance négociables à taux fixe ou variable libellés en EUR émis par des gouvernements, des institutions publiques et des entreprises. Le Compartiment peut investir dans des titres de qualité *Investment Grade* et *Sub-Investment Grade*. Toutefois, le Compartiment n'investit pas dans des titres de qualité *Sub-Investment Grade* notés CCC+ ou en dessous par Standard & Poor's ou l'équivalent par Moody's ou Fitch. Si deux agences de notation attribuent des notes différentes à un même titre, la note la plus basse des deux sera retenue et si trois agences de notation affectent des notes différentes, la deuxième note la plus élevée sera prise en compte. Les titres non notés doivent présenter une qualité que le Gestionnaire Financier considère comme équivalente à ces catégories. En cas d'abaissement de la note de crédit en dessous de ce seuil, les titres seront vendus dans un délai de 6 mois.

Le Compartiment peut également investir dans ou être exposé à des obligations remboursables par anticipation, à concurrence du total de son actif.

La sélection des titres de créance ne repose pas exclusivement et systématiquement sur leur note de crédit rendue publique ; elle peut également se fonder sur une analyse interne du crédit ou du risque de marché. La décision d'acheter ou de vendre des titres s'appuie aussi sur d'autres critères d'analyse du Gestionnaire Financier.

Le Compartiment peut également investir jusqu'à un tiers de son actif net dans des instruments du marché monétaire, des fonds du marché monétaire et des dépôts bancaires.

Le Compartiment peut investir jusqu'à 5 % de son actif net dans des obligations contingentes convertibles ou *Contingent Convertible* (« CoCos »).

Le Compartiment peut investir son actif net dans des titres 144A, de manière substantielle en fonction des opportunités.

Le Compartiment peut investir jusqu'à 10 % de son actif net dans des OPCVM et/ou OPC gérés par une entité du groupe AXA IM et qui n'investiront pas eux-mêmes dans des titres notés conformément aux limites de notation décrites ci-dessus. Le Compartiment ne peut pas investir dans des OPCVM ou OPC externes.

Le Compartiment promeut des caractéristiques environnementales et/ou sociales.

Vous trouverez de plus amples informations sur la promotion des caractéristiques environnementales et/ou sociales dans l'Annexe SFDR correspondante du Compartiment.

Produits dérivés et Techniques de gestion efficace de portefeuille Le Compartiment peut utiliser des produits dérivés à des fins de gestion efficace de portefeuille, de couverture et d'investissement. Les produits dérivés peuvent comprendre des *swaps* de défaut de crédit (CDS sur émetteur unique ou indicels). Le recours

aux *swaps* de défaut de crédit (CDS) à des fins d'investissement n'excédera pas 20 % de l'actif net.

Ces produits dérivés liés à des indices sous-jacents ne génèrent pas de coûts de rebalancement importants. Dans des conditions de marché exceptionnelles, l'exposition du Compartiment à l'émetteur d'un indice sous-jacent peut dépasser 20 % et aller jusqu'à 35 % de son actif net, notamment lorsque les indices sous-jacents sont fortement concentrés. Le Compartiment n'aura pas recours à des contrats d'échange de performance ou *Total Return Swaps* (TRS).

L'utilisation de produits dérivés se fera dans le respect des conditions énoncées dans la section « Informations complémentaires sur les produits dérivés ».

Aux fins de gestion efficace de portefeuille, le Compartiment utilise, dans le cadre de son activité de gestion des investissements au quotidien, les techniques suivantes (exprimées en % de l'actif net) :

- prêt de titres : anticipé, 0-40 % ; maxi, 90 %
- mise/prise en pension : anticipé, 0-10 % ; maxi, 20 %

En recourant au prêt de titres, le Compartiment cherche à améliorer le rendement sur une base quotidienne (les actifs prêtés génèrent un rendement supplémentaire pour le Compartiment). Lorsqu'il a recours à des mises/prises en pension, le Compartiment cherche à optimiser la gestion du collatéral en procédant à des transformations de collatéral afin de gérer la liquidité et la trésorerie.

Les principaux types d'actifs concernés sont les obligations.

Le Compartiment n'a pas recours à l'emprunt de titres.

Toutes les techniques de gestion efficace de portefeuille seront suivies dans le respect des conditions énoncées dans la section « Informations complémentaires sur la gestion efficace de portefeuille ».

Processus de gestion Le Gestionnaire Financier sélectionne les investissements sur la base d'un certain nombre de facteurs issus notamment d'une analyse micro et macroéconomique et d'une analyse du crédit des émetteurs. Le Gestionnaire Financier gère également le positionnement sur la courbe de crédit et l'exposition à différents types d'instruments, secteurs et zones géographiques.

Devise de Référence EUR.

Risques

Profil de risque Risque de perte en capital.

Facteurs de risque Le Compartiment est exposé aux risques décrits dans la section « Facteurs de risque généraux », ainsi qu'aux risques spécifiques suivants (décrits dans la section « Facteurs de risque spécifiques ») :

- Produits dérivés et effet de levier
- Obligations contingentes convertibles
- Titres 144A
- ESG
- Extension
- Réinvestissement

Risques en matière de durabilité Étant donné la Stratégie d'investissement et le profil de risque du Compartiment, l'impact probable des Risques en matière de durabilité sur les rendements du Compartiment devrait selon la Société de Gestion être faible.

Méthode de calcul de l'exposition globale Méthode de l'engagement.

Autres caractéristiques

Destiné aux Investisseurs qui prévoient de rester investis pendant au moins 3 ans.

Catégorie aux termes du SFDR Produit de l'article 8.

Fréquence de calcul de la VL Quotidienne.

Jour Ouvré du Compartiment Les ordres de souscription, de conversion ou de rachat d'Actions du Compartiment sont traités chaque Jour Ouvré bancaire complet au Luxembourg.

Ordres de souscription, de conversion et de rachat Tous les ordres sont traités sur la base de Cours Inconnu.

Gestionnaire Financier AXA Investment Managers Paris.

Date de lancement 22 janvier 1997.

Frais ponctuels maximum prélevés lors de votre investissement		Frais récurrents annuels maximum prélevés sur le Compartiment		
Classe	Frais d'entrée	Frais de gestion	Commission de service appliquée	Commission de distribution
A	3,00 %	0,75 %	0,50 %	—
BX	3,00 %	0,80 %	0,50 %	—
E	—	0,75 %	0,50 %	0,50 %
F	2,00 %	0,50 %	0,50 %	—
I	—	0,30 %	0,50 %	—
M	—	—	0,50 %	—
ZF	2,00 %	0,50 %	0,50 %	—

Se référer à la section « Notes sur les Frais des Compartiments » qui suit la description du dernier Compartiment. Ce tableau décrit les types de Classes d'Actions existant à la date du présent Prospectus. Une liste à jour des Classes d'Actions disponibles peut être consultée sur la [page d'accueil d'AXA Investment Managers \(axa-im.com\)](http://axa-im.com) ou obtenue gratuitement sur demande auprès de la Société de Gestion.

Euro Buy and Maintain Sustainable Credit

Objectif et stratégie d'investissement

Objectif Vise à générer un revenu et une croissance de votre investissement, mesurés en EUR, à partir d'un portefeuille d'obligations géré activement, et à appliquer une approche ESG.

Stratégie d'investissement Le Compartiment est géré de manière active afin de saisir la prime de crédit offerte par le marché des obligations d'entreprise de manière économique, en investissant au moins le tiers de son actif net dans des titres faisant partie de l'univers de l'indice de référence BofA Emu Corporate Index (l'« Indice de Référence »). Dans le cadre du processus d'investissement, le Gestionnaire Financier dispose d'un large pouvoir discrétionnaire sur la composition du portefeuille du Compartiment et peut prendre, en fonction de ses convictions d'investissement, une exposition sur des sociétés, pays ou secteurs qui ne sont pas inclus dans l'Indice de Référence ou un positionnement différent en termes de durée, d'allocation géographique et/ou de sélection sectorielle ou d'émetteurs par rapport à l'Indice de Référence, bien que les composants de l'Indice de Référence soient généralement représentatifs du portefeuille du Compartiment. Ainsi, l'écart avec l'Indice de Référence peut s'avérer significatif. Par souci de clarté, il convient de préciser que l'Indice de Référence est un indice du marché général qui n'est pas qualifié d'Indice de Référence de la Transition Climatique de l'UE ni d'Indice de Référence Européen Aligné sur l'Accord de Paris en vertu du Chapitre 3a du Titre III du Règlement (UE) 2016/1011. Il est toutefois utilisé comme référence pour son objectif financier.

Le Compartiment vise à saisir la prime de crédit de manière économique en investissant dans des titres de créance émis dans le monde entier et essentiellement libellés en EUR.

Plus spécifiquement, le Compartiment investit dans des titres de créance à taux fixe et variable émis par des gouvernements, des institutions publiques et des entreprises, et de qualité *Investment Grade* sur la base de la moyenne arithmétique des notes disponibles attribuées par Standard & Poor's, Moody's et Fitch.

Le Compartiment peut également investir dans des obligations remboursables par anticipation.

Le Compartiment peut détenir jusqu'à 5 % de son actif net en titres de créance de qualité *Sub-Investment Grade* sous réserve qu'ils aient été notés *Investment Grade* au moment de leur achat. La qualité *Sub-Investment Grade* est déterminée sur la base de la moyenne arithmétique des notes disponibles attribuées par Standard & Poor's, Moody's et Fitch. Le Compartiment n'investit pas dans des titres notés CCC+ ou en dessous par Standard & Poor's ou l'équivalent par Moody's ou Fitch. Si plusieurs notes sont disponibles, c'est la plus basse qui est retenue. Les titres non notés doivent présenter une qualité que le Gestionnaire Financier considère comme équivalente à ces catégories. En cas d'abaissement de la note de crédit en dessous de ce seuil, les titres seront vendus dans un délai de 6 mois.

La sélection des titres de créance ne repose pas exclusivement et systématiquement sur leur note de crédit rendue publique ; elle peut également se fonder sur une analyse interne du crédit ou du risque de marché. La décision d'acheter ou de vendre des titres s'appuie aussi sur d'autres critères d'analyse du Gestionnaire Financier.

Le Compartiment peut investir jusqu'à 5 % de son actif net dans des obligations contingentes convertibles ou *Contingent Convertible* (« CoCos »).

Le Compartiment peut également investir dans des instruments du marché monétaire.

Le Compartiment peut investir jusqu'à 10 % de son actif net dans des OPCVM et/ou OPC gérés par une entité du groupe AXA IM et qui n'investiront pas eux-mêmes dans des titres notés conformément aux limites de notation décrites ci-dessus. Le Compartiment ne peut pas investir dans des OPCVM ou OPC externes.

Le Compartiment promeut des caractéristiques environnementales et/ou sociales en investissant dans des titres qui ont mis en œuvre de bonnes pratiques dans la gestion de leurs pratiques environnementales, sociales et de gouvernance (ESG).

Vous trouverez de plus amples informations sur la promotion des caractéristiques environnementales et/ou sociales dans l'Annexe SFDR correspondante du Compartiment.

Produits dérivés et Techniques de gestion efficace de portefeuille Le Compartiment peut utiliser des produits dérivés à des fins de couverture et de gestion efficace de portefeuille.

Ces produits dérivés peuvent être cotés ou négociés de gré à gré (OTC). Le Compartiment n'aura pas recours à des contrats d'échange de performance ou *Total Return Swaps* (TRS).

L'utilisation de produits dérivés se fera dans le respect des conditions énoncées dans la section « Informations complémentaires sur les produits dérivés ».

Aux fins de gestion efficace de portefeuille, le Compartiment utilise, dans le cadre de son activité de gestion des investissements au quotidien, les techniques suivantes (exprimées en % de l'actif net) :

prêt de titres : anticipé, 0-30 % ; maxi, 90 %

mise/prise en pension : anticipé, 0-10 % ; maxi, 20 %

En recourant au prêt de titres, le Compartiment cherche à améliorer le rendement sur une base quotidienne (les actifs prêtés génèrent un rendement supplémentaire pour le Compartiment). Lorsqu'il a recours à des mises/prises en pension, le Compartiment cherche à optimiser la gestion du collatéral en procédant à des transformations de collatéral afin de gérer la liquidité et la trésorerie.

Les principaux types d'actifs concernés sont les obligations.

Le Compartiment n'a pas recours à l'emprunt de titres.

Toutes les techniques de gestion efficace de portefeuille seront suivies dans le respect des conditions énoncées dans la section « Informations complémentaires sur la gestion efficace de portefeuille ».

Processus de gestion Le Gestionnaire Financier sélectionne les investissements en suivant une approche en deux étapes : 1/ en définissant l'univers éligible après avoir appliqué un premier filtre d'exclusion, tel que décrit dans la Politique d'exclusion sectorielle et la Politique en matière de Standards ESG d'AXA IM, suivi d'un second filtre de sélection des « Best-in-Class », conçu pour éliminer les émetteurs les moins bons de l'univers d'investissement en fonction de leur notation extra-financière calculée à partir de la méthode de notation ESG d'AXA IM ; 2/ en sélectionnant les investissements sur la base d'un certain nombre de facteurs issus notamment d'une analyse micro et macroéconomique et d'une analyse du crédit des émetteurs ainsi que d'une analyse rigoureuse du modèle économique, de la qualité de l'équipe de direction, des perspectives de croissance des sociétés, de l'appréciation de leur conformité aux critères d'Investissement Responsable et de leur profil risque/rendement. Le Gestionnaire Financier gère également le positionnement sur la courbe de crédit et l'exposition à différents types d'instruments, secteurs et zones géographiques.

Devise de Référence EUR.

Risques

Profil de risque Risque de perte en capital.

Facteurs de risque Le Compartiment est exposé aux risques décrits dans la section « Facteurs de risque généraux », ainsi qu'aux risques spécifiques suivants (décrits dans la section « Facteurs de risque spécifiques ») :

- Produits dérivés et effet de levier
- Obligations contingentes convertibles
- Investissement mondial
- ESG
- Extension
- Réinvestissement

Risques en matière de durabilité Étant donné la Stratégie d'investissement et le profil de risque du Compartiment, l'impact probable des Risques en matière de durabilité sur les rendements du Compartiment devrait selon la Société de Gestion être faible.

Méthode de calcul de l'exposition globale Méthode de l'engagement.

Autres caractéristiques

Destiné aux Investisseurs qui prévoient de rester investis pendant au moins 3 ans.

Catégorie aux termes du SFDR Produit de l'article 8.

Fréquence de calcul de la VL Quotidienne.

Jour Ouvré du Compartiment Les ordres de souscription, de conversion ou de rachat d'Actions du Compartiment sont traités chaque Jour Ouvré bancaire complet au Luxembourg et en France.

Ordres de souscription, de conversion et de rachat Tous les ordres sont traités sur la base de Cours Inconnu.

Gestionnaire Financier AXA Investment Managers Paris.

Date de lancement 8 janvier 2015.

Frais ponctuels maximum prélevés lors de votre investissement		Frais récurrents annuels maximum prélevés sur le Compartiment		
Classe	Frais d'entrée	Frais de gestion	Commission de service appliquée	Commission de distribution
A	3,00 %	0,35 %	0,50 %	—
F	2,00 %	0,18 %	0,50 %	—
I	—	0,13 %	0,50 %	—
M	—	—	0,50 %	—
ZF	2,00 %	0,18 %	0,50 %	—

Se référer à la section « Notes sur les Frais des Compartiments » qui suit la description du dernier Compartiment. Ce tableau décrit les types de Classes d'Actions existant à la date du présent Prospectus. Une liste à jour des Classes d'Actions disponibles peut être consultée sur la [page d'accueil d'AXA Investment Managers \(axa-im.com\)](http://axa-im.com) ou obtenue gratuitement sur demande auprès de la Société de Gestion.

Euro Credit Plus

Objectif et stratégie d'investissement

Objectif Vise à générer un revenu et une croissance de votre investissement, mesurés en EUR, à partir d'un portefeuille d'obligations géré activement.

Stratégie d'investissement Le Compartiment est géré de manière active par rapport à l'indice BofA Emu Corporate Index (l'« Indice de Référence ») afin de saisir les opportunités sur le marché des obligations de qualité *Investment Grade* et à haut rendement en euro. Le Compartiment investit au moins un tiers de son actif net dans les composants de l'Indice de Référence. En fonction de ses convictions d'investissement et après une analyse macroéconomique et microéconomique approfondie du marché, le Gestionnaire Financier peut prendre un positionnement plus actif en termes de durée (la durée mesure, en nombre d'années, la sensibilité du portefeuille aux variations des taux d'intérêt), d'allocation géographique et/ou de sélection sectorielle ou d'émetteurs par rapport à l'Indice de Référence. Ainsi, l'écart avec l'Indice de Référence peut s'avérer significatif. Toutefois, dans certaines conditions de marché (volatilité élevée du marché du crédit, turbulences, etc.), le positionnement du Compartiment sur les indicateurs ci-dessus peut être proche de l'Indice de Référence.

Le Compartiment investit dans des emprunts d'État et des obligations d'entreprise libellés en EUR, émis principalement dans les pays de l'OCDE.

Plus spécifiquement, le Compartiment investit dans des titres de créance négociables à taux fixe ou variable émis par des gouvernements, des institutions publiques et des entreprises. Le Compartiment investit au moins deux tiers de son actif net dans des obligations libellées en EUR.

Le Compartiment peut investir jusqu'à 30 % de ses actifs en titres de qualité *Sub-Investment Grade* sur la base de la moyenne arithmétique des notes disponibles attribuées par Standard & Poor's, Moody's et Fitch. Le Compartiment n'investit pas dans des titres notés CCC+ ou en dessous par Standard & Poor's ou l'équivalent par Moody's ou Fitch. Si plusieurs notes sont disponibles, c'est la plus basse qui est retenue. Les titres non notés doivent présenter une qualité que le Gestionnaire Financier considère comme équivalente à ces catégories. En cas d'abaissement de la note de crédit en dessous de ce seuil, les titres seront vendus dans un délai de 6 mois.

Le Compartiment peut également investir dans ou être exposé à des obligations remboursables par anticipation, à concurrence du total de son actif. Le Compartiment peut également investir jusqu'à 30 % de son actif net dans des titres de créance subordonnés (en ce compris des obligations perpétuelles, c'est-à-dire des obligations n'ayant aucune date d'échéance, à concurrence de 25 % maximum) émis par des banques, des compagnies d'assurance et des entreprises non financières.

Le Compartiment peut également, à hauteur de 5 % maximum, détenir des *Distressed Securities* et des *Defaulted Securities* en conséquence de la détention d'obligations dont la notation aurait été abaissée, car en souffrance ou en défaut, si, de l'avis du Gestionnaire Financier, ces obligations sont conformes à l'objectif d'investissement du Compartiment. Ces titres devraient être vendus dans un délai de 6 mois, à moins que certains événements n'empêchent le Gestionnaire Financier de le faire.

La sélection des titres de créance ne repose pas exclusivement et systématiquement sur leur note de crédit rendue publique ; elle peut également se fonder sur une analyse interne du crédit ou du risque de marché. La décision d'acheter ou de vendre des titres s'appuie aussi sur d'autres critères d'analyse du Gestionnaire Financier.

Le Compartiment peut également investir, dans les limites suivantes de l'actif net, dans ce qui suit :

- instruments du marché monétaire : un tiers
- titres convertibles : un dixième
- actions et titres assimilés à des actions : un dixième

Le Compartiment peut investir jusqu'à 10 % de son actif net dans des obligations contingentes convertibles ou *Contingent Convertible* (« CoCos »).

Le Compartiment peut investir jusqu'à 10 % de son actif net dans des OPCVM et/ou OPC gérés par une entité du groupe AXA IM et qui n'investiront pas eux-mêmes dans des titres notés conformément aux limites de notation décrites ci-dessus. Le Compartiment ne peut pas investir dans des OPCVM ou OPC externes.

Le Compartiment promeut des caractéristiques environnementales et/ou sociales.

Vous trouverez de plus amples informations sur la promotion des caractéristiques environnementales et/ou sociales dans l'Annexe SFDR correspondante du Compartiment.

Produits dérivés et Techniques de gestion efficace de portefeuille Le Compartiment peut utiliser des produits dérivés à des fins de gestion efficace de portefeuille, de couverture et d'investissement.

Les produits dérivés peuvent comprendre des *swaps* de défaut de crédit (CDS sur émetteur unique ou indiciels).

Ces produits dérivés liés à des indices sous-jacents ne génèrent pas de coûts de rebalancement importants. Dans des conditions de marché exceptionnelles, l'exposition du Compartiment à l'émetteur d'un indice sous-jacent peut dépasser 20 % et aller jusqu'à 35 % de son actif net, notamment lorsque les indices sous-jacents sont fortement concentrés.

Le Compartiment n'aura pas recours à des contrats d'échange de performance ou *Total Return Swaps* (TRS).

L'utilisation de produits dérivés se fera dans le respect des conditions énoncées dans la section « Informations complémentaires sur les produits dérivés ».

Aux fins de gestion efficace de portefeuille, le Compartiment utilise, dans le cadre de son activité de gestion des investissements au quotidien, les techniques suivantes (exprimées en % de l'actif net) :

prêt de titres : anticipé, 0-30 % ; maxi, 90 %

mise/prise en pension : anticipé, 0-10 % ; maxi, 20 %

En recourant au prêt de titres, le Compartiment cherche à améliorer le rendement sur une base quotidienne (les actifs prêtés génèrent un rendement supplémentaire pour le Compartiment). Lorsqu'il a recours à des mises/prises en pension, le Compartiment cherche à optimiser la gestion du collatéral en procédant à des transformations de collatéral afin de gérer la liquidité et la trésorerie.

Les principaux types d'actifs concernés sont les obligations et les actions.

Le Compartiment n'a pas recours à l'emprunt de titres.

Toutes les techniques de gestion efficace de portefeuille seront suivies dans le respect des conditions énoncées dans la section « Informations complémentaires sur la gestion efficace de portefeuille ».

Processus de gestion Le Gestionnaire Financier sélectionne les investissements sur la base d'un certain nombre de facteurs issus notamment d'une analyse micro et macroéconomique et d'une analyse du crédit des émetteurs. Le Gestionnaire Financier gère également le positionnement sur la courbe de crédit et l'exposition à différents types d'instruments, secteurs et zones géographiques.

Devise de Référence EUR.

Risques

Profil de risque Risque de perte en capital.

Facteurs de risque Le Compartiment est exposé aux risques décrits dans la section « Facteurs de risque généraux », ainsi qu'aux risques spécifiques suivants (décrits dans la section « Facteurs de risque spécifiques ») :

- Produits dérivés et effet de levier
- Obligations contingentes convertibles
- *Defaulted Securities*
- Extension
- Titres de créance à haut rendement
- ESG
- *Distressed Securities*
- Dette subordonnée
- Réinvestissement

Risques en matière de durabilité Étant donné la Stratégie d'investissement et le profil de risque du Compartiment, l'impact probable des Risques en matière de durabilité sur les rendements du Compartiment devrait selon la Société de Gestion être faible.

Autres caractéristiques

Destiné aux Investisseurs qui prévoient de rester investis pendant au moins 4 ans.

Catégorie aux termes du SFDR Produit de l'article 8.

Fréquence de calcul de la VL Quotidienne.

Jour Ouvré du Compartiment Les ordres de souscription, de conversion ou de rachat d'Actions du Compartiment sont traités chaque Jour Ouvré bancaire complet au Luxembourg, excepté le 31 décembre.

Ordres de souscription, de conversion et de rachat Tous les ordres sont traités sur la base de Cours Inconnu.

Gestionnaire Financier AXA Investment Managers Paris.

Date de lancement 28 février 2003.

Frais ponctuels maximum prélevés lors de votre investissement		Frais récurrents annuels maximum prélevés sur le Compartiment		
Classe	Frais d'entrée	Frais de gestion	Commission de service appliquée	Commission de distribution
A	3,00 %	0,90 %	0,50 %	—
AX	5,50 %	1,45 %	0,50 %	—
E	—	0,90 %	0,50 %	1,00 %
F	2,00 %	0,50 %	0,50 %	—
I	—	0,35 %	0,50 %	—
J	2,00 %	0,35 %	0,50 %	0,15 %
M	—	—	0,50 %	—
ZF	2,00 %	0,50 %	0,50 %	—

Se référer à la section « Notes sur les Frais des Compartiments » qui suit la description du dernier Compartiment. Ce tableau décrit les types de Classes d'Actions existant à la date du présent Prospectus. Une liste à jour des Classes d'Actions disponibles peut être consultée sur la [page d'accueil d'AXA Investment Managers \(axa-im.com\)](http://page.daccueil.dAXA.Investment.Managers.axa-im.com) ou obtenue gratuitement sur demande auprès de la Société de Gestion.

Euro Credit Short Duration

Objectif et stratégie d'investissement

Objectif Vise à générer une performance pour votre investissement, mesurée en EUR, à partir d'un portefeuille d'obligations géré activement.

Stratégie d'investissement Le Compartiment est géré de manière active par rapport à l'indice ICE BofA Euro Corporate 1-3 Yrs (l'« Indice de Référence ») afin de saisir les opportunités sur le marché des obligations d'entreprise et des emprunts d'État de qualité *Investment Grade* en euro. Le Compartiment investit au moins un tiers de son actif net dans les composants de l'Indice de Référence. En fonction de ses convictions d'investissement et après une analyse macroéconomique et microéconomique approfondie du marché, le Gestionnaire Financier peut prendre un positionnement plus actif en termes de durée (la durée mesure, en nombre d'années, la sensibilité du portefeuille aux variations des taux d'intérêt), d'allocation géographique et/ou de sélection sectorielle ou d'émetteurs par rapport à l'Indice de Référence. Ainsi, l'écart avec l'Indice de Référence peut s'avérer significatif. Toutefois, dans certaines conditions de marché (volatilité élevée du marché du crédit, turbulences, etc.), le positionnement du Compartiment sur les indicateurs ci-dessus peut être proche de l'Indice de Référence.

Le Compartiment investit dans des obligations de qualité *Investment Grade* libellées en EUR. Le Compartiment est géré dans une fourchette de Sensibilité aux Taux d'Intérêt comprise entre 0 et 4.

Plus spécifiquement, le Compartiment investit en permanence au moins deux tiers de son actif net dans des titres de créance négociables de qualité *Investment Grade* émis par des gouvernements, des entreprises ou des institutions publiques et libellés en EUR. Le Compartiment peut investir jusqu'à 10 % de son actif net dans des titres de créance négociables de qualité *Sub-Investment Grade* sur la base de la moyenne arithmétique des notes disponibles attribuées par Standard & Poor's, Moody's et Fitch. Toutefois, le Compartiment n'investit pas dans des titres notés CCC+ ou en dessous par Standard & Poor's ou l'équivalent par Moody's ou Fitch. Si plusieurs notes sont disponibles, c'est la plus basse qui est retenue. Les titres non notés doivent présenter une qualité que le Gestionnaire Financier considère comme équivalente à ces catégories. En cas d'abaissement de la note de crédit en dessous de ce seuil, les titres seront vendus dans un délai de 6 mois.

Le Compartiment peut investir jusqu'à 10 % de son actif net dans des titres adossés à des créances hypothécaires et à des *Asset Backed Securities* (ABS) de qualité *Investment Grade* sur la base des notes attribuées par Standard & Poor's, Moody's et Fitch. Si deux agences de notation attribuent des notes différentes à un même titre, la note la plus basse des deux sera retenue et si trois agences de notation affectent des notes différentes, la deuxième note la plus élevée sera prise en compte.

Le Compartiment peut également investir dans ou être exposé à des obligations remboursables par anticipation, à concurrence du total de son actif, ainsi qu'à des obligations perpétuelles (c'est-à-dire sans date d'échéance) émises par des banques, des compagnies d'assurance et des entreprises non financières, à concurrence de 25 % de son actif net.

La sélection des titres de créance ne repose pas exclusivement et systématiquement sur leur note de crédit rendue publique ; elle peut également se fonder sur une analyse interne du crédit ou du risque de marché. La décision d'acheter ou de vendre des titres s'appuie aussi sur d'autres critères d'analyse du Gestionnaire Financier.

Le Compartiment peut investir jusqu'à 10 % de son actif net dans des obligations contingentes convertibles ou *Contingent Convertible* (« CoCos »).

Le Compartiment peut investir jusqu'à un tiers de son actif net dans des instruments du marché monétaire.

Le Compartiment peut investir jusqu'à 10 % de son actif net dans des OPCVM et/ou OPC gérés par une entité du groupe AXA IM et qui n'investiront pas eux-mêmes dans des titres notés conformément aux limites de notation décrites ci-dessus. Le Compartiment ne peut pas investir dans des OPCVM ou OPC externes.

Le Compartiment promeut des caractéristiques environnementales et/ou sociales.

Vous trouverez de plus amples informations sur la promotion des caractéristiques environnementales et/ou sociales dans l'Annexe SFDR correspondante du Compartiment.

Produits dérivés et Techniques de gestion efficace de portefeuille Le Compartiment peut utiliser des produits dérivés à des fins de gestion efficace de portefeuille, de couverture et d'investissement.

Les produits dérivés peuvent comprendre des *swaps* de défaut de crédit (CDS sur émetteur unique ou indicés).

Ces produits dérivés liés à des indices sous-jacents ne génèrent pas de coûts de rebalancement importants. Dans des conditions de marché exceptionnelles, l'exposition du Compartiment à l'émetteur d'un indice sous-jacent peut dépasser 20 % et aller jusqu'à 35 % de son actif net, notamment lorsque les indices sous-jacents sont fortement concentrés.

Le Compartiment n'aura pas recours à des contrats d'échange de performance ou *Total Return Swaps* (TRS).

L'utilisation de produits dérivés se fera dans le respect des conditions énoncées dans la section « Informations complémentaires sur les produits dérivés ».

Aux fins de gestion efficace de portefeuille, le Compartiment utilise, dans le cadre de son activité de gestion des investissements au quotidien, les techniques suivantes (exprimées en % de l'actif net) :

prêt de titres : anticipé, 0-30 % ; maxi, 90 %

mise/prise en pension : anticipé, 0-10 % ; maxi, 20 %

En recourant au prêt de titres, le Compartiment cherche à améliorer le rendement sur une base quotidienne (les actifs prêtés génèrent un rendement supplémentaire pour le Compartiment). Lorsqu'il a recours à des mises/prises en pension, le Compartiment cherche à optimiser la gestion du collatéral en procédant à des transformations de collatéral afin de gérer la liquidité et la trésorerie.

Les principaux types d'actifs concernés sont les obligations.

Le Compartiment n'a pas recours à l'emprunt de titres.

Toutes les techniques de gestion efficace de portefeuille seront suivies dans le respect des conditions énoncées dans la section « Informations complémentaires sur la gestion efficace de portefeuille ».

Processus de gestion Le Gestionnaire Financier sélectionne les investissements sur la base d'un certain nombre de facteurs issus notamment d'une analyse micro et macroéconomique et d'une analyse du crédit des émetteurs. Le Gestionnaire Financier gère également l'exposition à différents types d'instruments, secteurs et zones géographiques.

Devise de Référence EUR.

Risques

Profil de risque Risque de perte en capital.

Facteurs de risque Le Compartiment est exposé aux risques décrits dans la section « Facteurs de risque généraux », ainsi qu'aux risques spécifiques suivants (décrits dans la section « Facteurs de risque spécifiques ») :

- Produits dérivés et effet de levier
- ESG
- Réinvestissement
- Obligations contingentes convertibles
- Extension

Risques en matière de durabilité Étant donné la Stratégie d'investissement et le profil de risque du Compartiment, l'impact probable des Risques en matière de durabilité sur les rendements du Compartiment devrait selon la Société de Gestion être faible.

Méthode de calcul de l'exposition globale Méthode de l'engagement.

Autres caractéristiques

Destiné aux Investisseurs qui prévoient de rester investis pendant au moins 2 ans.

Catégorie aux termes du SFDR Produit de l'article 8.

Fréquence de calcul de la VL Quotidienne.

Jour Ouvré du Compartiment Les ordres de souscription, de conversion ou de rachat d'Actions du Compartiment sont traités chaque Jour Ouvré bancaire complet au Luxembourg.

Ordres de souscription, de conversion et de rachat Tous les ordres sont traités sur la base de Cours Inconnu.

Gestionnaire Financier AXA Investment Managers Paris.

Date de lancement 6 septembre 2005.

Frais ponctuels maximum prélevés lors de votre investissement		Frais récurrents annuels maximum prélevés sur le Compartiment		
Classe	Frais d'entrée	Frais de gestion	Commission de service appliquée	Commission de distribution
A	3,00 %	0,65 %	0,50 %	—
E	—	0,65 %	0,50 %	0,40 %
F	2,00 %	0,50 %	0,50 %	—
I	—	0,25 %	0,50 %	—
M	—	—	0,50 %	—
X	—	0,15 %	0,50 %	—
ZF	2,00 %	0,50 %	0,50 %	—

Se référer à la section « Notes sur les Frais des Compartiments » qui suit la description du dernier Compartiment. Ce tableau décrit les types de Classes d'Actions existant à la date du présent Prospectus. Une liste à jour des Classes d'Actions disponibles peut être consultée sur la [page d'accueil d'AXA Investment Managers \(axa-im.com\)](#) ou obtenue gratuitement sur demande auprès de la Société de Gestion.

Euro Credit Total Return

Objectif et stratégie d'investissement

Objectif vise à maximiser le rendement total (revenu et croissance du capital), en EUR, à partir d'un portefeuille d'obligations géré activement.

Stratégie d'investissement Le Compartiment est géré de manière active indépendamment de tout indice de référence.

Le Compartiment est exposé principalement, directement ou indirectement par le biais de produits dérivés de crédit, à des emprunts d'État et des obligations d'entreprise de qualité *Investment Grade* émis dans les pays de l'OCDE.

Le Compartiment est exposé principalement à des titres de créance négociables souverains et d'entreprise de qualité *Investment Grade* libellés essentiellement en EUR.

Le Compartiment vise à limiter la volatilité annualisée à 10 %. La durée moyenne des actifs du Compartiment devrait être comprise entre 2 et 6 ans.

Le Compartiment peut investir dans des titres de qualité *Sub-Investment Grade* sur la base des notes attribuées par Standard & Poor's, Moody's et Fitch. Le Compartiment n'investit pas dans des titres notés CCC+ ou en dessous par Standard & Poor's ou l'équivalent par Moody's ou Fitch. Si deux agences de notation attribuent des notes différentes à un même titre, la note la plus basse des deux sera retenue et si trois agences de notation affectent des notes différentes, la deuxième note la plus élevée sera prise en compte. Les titres non notés doivent présenter une qualité que le Gestionnaire Financier considère comme équivalente à ces catégories. En cas d'abaissement de la note de crédit en dessous de ce seuil, les titres seront vendus dans un délai de 6 mois.

Le Compartiment peut également investir dans ou être exposé à des obligations remboursables par anticipation, à concurrence du total de son actif. Le Compartiment peut également investir jusqu'à 60 % de son actif net dans des titres de créance subordonnés (en ce compris des obligations perpétuelles, c'est-à-dire des obligations n'ayant aucune date d'échéance, à concurrence de 50 % maximum) émis par des banques, des compagnies d'assurance et des entreprises non financières.

Le Compartiment peut également, à hauteur de 10 % maximum, détenir des *Distressed Securities* et des *Defaulted Securities* en conséquence de la détention d'obligations dont la notation aurait été abaissée, car en souffrance ou en défaut, si, de l'avis du Gestionnaire Financier, ces obligations sont conformes à l'objectif d'investissement du Compartiment. Ces titres devraient être vendus dans un délai de 6 mois, à moins que certains événements n'empêchent le Gestionnaire Financier de le faire.

La sélection des titres de créance ne repose pas exclusivement et systématiquement sur leur note de crédit rendue publique ; elle peut également se fonder sur une analyse interne du crédit ou du risque de marché. La décision d'acheter ou de vendre des titres s'appuie aussi sur d'autres critères d'analyse du Gestionnaire Financier.

Le Compartiment peut investir jusqu'à 20 % de son actif net dans des obligations contingentes convertibles (« CoCos »), jusqu'à 15 % de son actif net dans des obligations émises par des émetteurs issus de pays émergents et jusqu'à 5 % de son actif net dans des *Asset Backed Securities* (ABS). Le Compartiment peut également investir dans des instruments du marché monétaire.

Le Compartiment peut investir jusqu'à 10 % de son actif net dans des OPCVM et/ou OPC gérés par une entité du groupe AXA IM et qui n'investiront pas eux-mêmes dans des titres notés conformément aux limites de notation décrites ci-dessus. Le Compartiment ne peut pas investir dans des OPCVM ou OPC externes.

Le Compartiment promeut des caractéristiques environnementales et/ou sociales.

Vous trouverez de plus amples informations sur la promotion des caractéristiques environnementales et/ou sociales dans l'Annexe SFDR correspondante du Compartiment.

Produits dérivés et Techniques de gestion efficace de portefeuille

Le Compartiment peut utiliser des produits dérivés à des fins de gestion efficace de portefeuille, de couverture et d'investissement.

Les produits dérivés peuvent comprendre des *swaps* de défaut de crédit (CDS sur émetteur unique ou indicels).

Ces produits dérivés liés à des indices sous-jacents ne génèrent pas de coûts de rebalancement importants. Dans des conditions de marché exceptionnelles, l'exposition du Compartiment à l'émetteur d'un indice sous-jacent peut dépasser 20 % et aller jusqu'à 35 % de son actif net, notamment lorsque les indices sous-jacents sont fortement concentrés.

Le Compartiment n'aura pas recours à des contrats d'échange de performance ou *Total Return Swaps* (TRS).

L'utilisation de produits dérivés se fera dans le respect des conditions énoncées dans la section « Informations complémentaires sur les produits dérivés ».

Aux fins de gestion efficace de portefeuille, le Compartiment utilise, dans le cadre de son activité de gestion des investissements au quotidien, les techniques suivantes (exprimées en % de l'actif net) :

prêt de titres : anticipé, 0-30 % ; maxi, 90 %

mise/prise en pension : anticipé, 0-10 % ; maxi, 20 %

En recourant au prêt de titres, le Compartiment cherche à améliorer le rendement sur une base quotidienne (les actifs prêtés génèrent un rendement supplémentaire pour le Compartiment). Lorsqu'il a recours à des mises/prises en pension, le Compartiment cherche à optimiser la gestion du collatéral en procédant à des transformations de collatéral afin de gérer la liquidité et la trésorerie.

Les principaux types d'actifs concernés sont les obligations.

Le Compartiment n'a pas recours à l'emprunt de titres.

Toutes les techniques de gestion efficace de portefeuille seront suivies dans le respect des conditions énoncées dans la section « Informations complémentaires sur la gestion efficace de portefeuille ».

Processus de gestion Le Gestionnaire Financier sélectionne les investissements sur la base d'un certain nombre de facteurs issus notamment d'une analyse micro et macroéconomique et d'une analyse du crédit des émetteurs. Le Gestionnaire Financier gère également la Sensibilité aux Taux d'Intérêt, le positionnement sur la courbe de crédit et l'exposition à différents types d'instruments, secteurs et zones géographiques.

Devise de Référence EUR.

Risques

Profil de risque Risque de perte en capital.

Facteurs de risque Le Compartiment est exposé aux risques décrits dans la section « Facteurs de risque généraux », ainsi qu'aux risques spécifiques suivants (décrits dans la section « Facteurs de risque spécifiques ») :

- Produits dérivés et effet de levier
- Investissement mondial
- Obligations contingentes convertibles
- *Defaulted Securities*
- Extension
- Marchés émergents
- Titres de créance à haut rendement
- ESG
- *Distressed Securities*
- Dette subordonnée
- Réinvestissement

Risques en matière de durabilité Étant donné la Stratégie d'investissement et le profil de risque du Compartiment, l'impact probable des Risques en matière de durabilité sur les rendements du Compartiment devrait selon la Société de Gestion être faible.

Méthode de calcul de l'exposition globale *Value at Risk* (VaR).

VaR calculée pour le Compartiment Le Gestionnaire Financier surveille le risque de marché dans la limite d'une VaR à 7 % de la valeur liquidative (VL) du Compartiment, dans des conditions normales de marché. La VaR utilisée par le Gestionnaire Financier aura un horizon d'investissement de 5 Jours Ouvrés, avec un intervalle de confiance de 95 %. Cela signifie qu'il existe une probabilité de 5 % pour qu'une perte subie par le Compartiment au cours de ces 5 Jours Ouvrés dépasse 7 % de la VL du Compartiment.

Cette VaR correspond à une probabilité de 1 % pour qu'une perte subie par le Compartiment au cours de ces 20 Jours Ouvrés dépasse 20 % de la VL du Compartiment, dans des conditions normales de marché.

Les calculs de Value at Risk supposent des conditions de marché normales et s'appuient sur des statistiques ; leurs résultats ne sont pas garantis. Pour de plus amples informations, veuillez vous reporter à la section « Contrôle de l'exposition globale ».

Niveau d'effet de levier attendu Entre 0 et 3. *Non garanti* Le niveau d'effet de levier réel peut s'avérer ponctuellement supérieur ou inférieur au niveau d'effet de levier attendu en raison des conditions de marché.

Autres caractéristiques

Destiné aux Investisseurs qui prévoient de rester investis pendant au moins 5 ans.

Catégorie aux termes du SFDR Produit de l'article 8.

Fréquence de calcul de la VL Quotidienne.

Jour Ouvré du Compartiment Les ordres de souscription, de conversion ou de rachat d'Actions du Compartiment sont traités chaque Jour Ouvré bancaire complet au Luxembourg.

Ordres de souscription, de conversion et de rachat Tous les ordres sont traités sur la base de Cours Inconnu.

Gestionnaire Financier AXA Investment Managers Paris.

Date de lancement 26 février 2015.

Frais ponctuels maximum prélevés lors de votre investissement		Frais récurrents annuels maximum prélevés sur le Compartiment			
Classe	Frais d'entrée	Frais de gestion	Commission de service appliquée	Commission de distribution	CDSC*
A	3,00 %	0,95 %	0,50 %	—	—
BE	—	0,95 %	0,50 %	1,00 %**	3,00 %***
E	—	0,95 %	0,50 %	0,50 %	—
F	2,00 %	0,55 %	0,50 %	—	—
G	—	0,45 %	0,50 %	—	—
I	—	0,45 %	0,50 %	—	—
M	—	—	0,50 %	—	—
ZF	2,00 %	0,55 %	0,50 %	—	—

Se référer à la section « Notes sur les Frais des Compartiments » qui suit la description du dernier Compartiment. Ce tableau décrit les types de Classes d'Actions existant à la date du présent Prospectus. Une liste à jour des Classes d'Actions disponibles peut être consultée sur la [page d'accueil d'AXA Investment Managers \(axa-im.com\)](http://page.d'accueil.d'AXA.Investment.Managers.axa-im.com) ou obtenue gratuitement sur demande auprès de la Société de Gestion.

* Commission de vente différée conditionnelle – Voir « Notes sur les Frais des Compartiments » pour en savoir plus.

** Payable mensuellement à terme échu sur la base de la Valeur Liquidative quotidienne de la Classe d'Actions « BE ».

*** Diminue chaque année, pour atteindre 0,00 % trois ans après l'investissement.

Euro Government Bonds

Objectif et stratégie d'investissement

Objectif vise à générer un revenu et une croissance de votre investissement, mesurés en EUR, à partir d'un portefeuille d'obligations géré activement.

Stratégie d'investissement Le Compartiment est géré de manière active par rapport à l'indice JP Morgan EMU Investment Grade (l'« Indice de Référence ») afin de saisir les opportunités sur le marché des emprunts d'État de qualité *Investment Grade* en euro. Le Compartiment investit au moins un tiers de son actif net dans les composants de l'Indice de Référence. En fonction de ses convictions d'investissement et après une analyse macroéconomique et microéconomique approfondie du marché, le Gestionnaire Financier peut prendre un positionnement plus actif en termes de durée (la durée mesure, en nombre d'années, la sensibilité du portefeuille aux variations des taux d'intérêt), d'allocation géographique et/ou de sélection sectorielle ou d'émetteurs par rapport à l'Indice de Référence. Ainsi, l'écart avec l'Indice de Référence peut s'avérer significatif. Toutefois, dans certaines conditions de marché (volatilité élevée du marché du crédit, turbulences, etc.), le positionnement du Compartiment sur les indicateurs ci-dessus peut être proche de l'Indice de Référence.

Le Compartiment investit dans des titres de créance à taux fixe et variable. Le Compartiment est géré dans une fourchette de Sensibilité aux Taux d'Intérêt comprise entre 0 et 10.

Plus spécifiquement, le Compartiment investit essentiellement dans des emprunts d'État de qualité *Investment Grade* libellés en EUR, émis ou garantis par des pays européens, y compris des pays n'appartenant pas à la zone euro.

Accessoirement, le Compartiment peut investir dans des obligations sécurisées et d'autres titres de créance de qualité *Investment Grade* émis par des gouvernements et des organismes supranationaux.

Le Compartiment peut détenir jusqu'à 10 % de son actif net en titres de créance de qualité *Sub-Investment Grade* sous réserve qu'ils aient été notés *Investment Grade* au moment de leur achat. Toutefois, le Compartiment n'investit pas dans des titres notés CCC+ ou en dessous par Standard & Poor's ou l'équivalent par Moody's ou Fitch. Si deux agences de notation attribuent des notes différentes à un même titre, la note la plus basse des deux sera retenue et si trois agences de notation affectent des notes différentes, la deuxième note la plus élevée sera prise en compte. Les titres non notés doivent présenter une qualité que le Gestionnaire Financier considère comme équivalente à ces catégories. En cas d'abaissement de la note de crédit en dessous de ce seuil, les titres seront vendus dans un délai de 6 mois.

La sélection des titres de créance ne repose pas exclusivement et systématiquement sur leur note de crédit rendue publique ; elle peut également se fonder sur une analyse interne du crédit ou du risque de marché. La décision d'acheter ou de vendre des titres s'appuie aussi sur d'autres critères d'analyse du Gestionnaire Financier.

Le Compartiment peut également investir jusqu'à un tiers de son actif net dans des instruments du marché monétaire, des fonds du marché monétaire et des dépôts bancaires.

Le Compartiment peut investir jusqu'à 5 % de son actif net dans des obligations contingentes convertibles ou *Contingent Convertible* (« CoCos »).

Le Compartiment peut investir son actif net dans des titres 144A, de manière substantielle en fonction des opportunités.

Le Compartiment peut investir jusqu'à 10 % de son actif net dans des OPCVM et/ou OPC gérés par une entité du groupe AXA IM et qui n'investiront pas eux-mêmes dans des titres notés conformément aux limites de notation décrites ci-dessus. Le Compartiment ne peut pas investir dans des OPCVM ou OPC externes.

Le Compartiment promeut des caractéristiques environnementales et/ou sociales.

Vous trouverez de plus amples informations sur la promotion des caractéristiques environnementales et/ou sociales dans l'Annexe SFDR correspondante du Compartiment.

Produits dérivés et Techniques de gestion efficace de portefeuille Le Compartiment peut utiliser des produits dérivés à des fins de gestion efficace de portefeuille, de couverture et d'investissement.

Les produits dérivés peuvent comprendre des *swaps* de défaut de crédit (CDS sur émetteur unique ou indiciels). Le recours aux CDS à des fins d'investissement n'excède pas 20 % de l'actif net en termes d'engagement inhérent à ces instruments.

Ces produits dérivés liés à des indices sous-jacents ne génèrent pas de coûts de rebalancement importants. Dans des conditions de marché exceptionnelles, l'exposition du Compartiment à l'émetteur d'un indice sous-jacent peut dépasser 20 % et aller jusqu'à 35 % de son actif net, notamment lorsque les indices sous-jacents sont fortement concentrés.

Le Compartiment n'aura pas recours à des contrats d'échange de performance ou *Total Return Swaps* (TRS).

L'utilisation de produits dérivés se fera dans le respect des conditions énoncées dans la section « Informations complémentaires sur les produits dérivés ».

Aux fins de gestion efficace de portefeuille, le Compartiment utilise, dans le cadre de son activité de gestion des investissements au quotidien, les techniques suivantes (exprimées en % de l'actif net) :

prêt de titres : anticipé, 0-50 % ; maxi, 90 %

mise/prise en pension : anticipé, 0-10 % ; maxi, 20 %

En recourant au prêt de titres, le Compartiment cherche à améliorer le rendement sur une base quotidienne (les actifs prêtés génèrent un rendement supplémentaire pour le Compartiment). Lorsqu'il a recours à des mises/prises en pension, le Compartiment cherche à optimiser la gestion du collatéral en procédant à des transformations de collatéral afin de gérer la liquidité et la trésorerie.

Les principaux types d'actifs concernés sont les obligations.

Le Compartiment n'a pas recours à l'emprunt de titres.

Toutes les techniques de gestion efficace de portefeuille seront suivies dans le respect des conditions énoncées dans la section « Informations complémentaires sur la gestion efficace de portefeuille ».

Processus de gestion Le Gestionnaire Financier sélectionne les investissements sur la base d'un certain nombre de facteurs issus notamment d'une analyse micro et macroéconomique. Le Gestionnaire Financier gère également la Sensibilité aux Taux d'Intérêt, le positionnement sur la courbe des taux et l'exposition à différents types d'instruments et de zones géographiques.

Devise de Référence EUR.

Risques

Profil de risque Risque de perte en capital.

Facteurs de risque Le Compartiment est exposé aux risques décrits dans la section « Facteurs de risque généraux », ainsi qu'aux risques spécifiques suivants (décrits dans la section « Facteurs de risque spécifiques ») :

- Produits dérivés et effet de levier
- Titres 144A
- Obligations contingentes convertibles
- ESG

Risques en matière de durabilité Étant donné la Stratégie d'investissement et le profil de risque du Compartiment, l'impact probable des Risques en matière de durabilité sur les rendements du Compartiment devrait selon la Société de Gestion être moyen.

Méthode de calcul de l'exposition globale Méthode de l'engagement.

Autres caractéristiques

Destiné aux Investisseurs qui prévoient de rester investis pendant au moins 3 ans.

Catégorie aux termes du SFDR Produit de l'article 8.

Fréquence de calcul de la VL Quotidienne.

Jour Ouvré du Compartiment Les ordres de souscription, de conversion ou de rachat d'Actions du Compartiment sont traités chaque Jour Ouvré bancaire complet au Luxembourg.

Ordres de souscription, de conversion et de rachat Tous les ordres sont traités sur la base de Cours Inconnu.

Gestionnaire Financier AXA Investment Managers Paris.

Date de lancement 2 février 2010.

Frais ponctuels maximum prélevés lors de votre investissement		Frais récurrents annuels maximum prélevés sur le Compartiment		
Classe	Frais d'entrée	Frais de gestion	Commission de service appliquée	Commission de distribution
A	3,00 %	0,50 %	0,50 %	—
E	—	0,50 %	0,50 %	0,25 %
F	2,00 %	0,30 %	0,50 %	—
I	—	0,20 %	0,50 %	—
M	—	—	0,50 %	—
ZF	2,00 %	0,30 %	0,50 %	—
ZI	—	0,15 %	0,50 %	—

Se référer à la section « Notes sur les Frais des Compartiments » qui suit la description du dernier Compartiment. Ce tableau décrit les types de Classes d'Actions existant à la date du présent Prospectus. Une liste à jour des Classes d'Actions disponibles peut être consultée sur la [page d'accueil d'AXA Investment Managers \(axa-im.com\)](http://page.d'accueil.d'AXA.Investment.Managers.axa-im.com) ou obtenue gratuitement sur demande auprès de la Société de Gestion.

Euro Inflation Bonds

Objectif et stratégie d'investissement

Objectif Vise à générer une performance pour votre investissement, mesurée en EUR, à partir d'un portefeuille géré activement constitué d'obligations indexées sur l'inflation.

Stratégie d'investissement Le Compartiment est géré de manière active par rapport à l'indice BCEURGVTINFL (l'« Indice de Référence ») afin de saisir les opportunités sur le marché des obligations indexées sur l'inflation en euro. Le Compartiment investit au moins un tiers de son actif net dans les composants de l'Indice de Référence. En fonction de ses convictions d'investissement et après une analyse macroéconomique et microéconomique approfondie du marché, le Gestionnaire Financier peut prendre un positionnement plus actif en termes de durée (la durée mesure, en nombre d'années, la sensibilité du portefeuille aux variations des taux d'intérêt), d'allocation géographique et/ou de sélection sectorielle ou d'émetteurs par rapport à l'Indice de Référence. Ainsi, l'écart avec l'Indice de Référence peut s'avérer significatif. Toutefois, dans certaines conditions de marché (volatilité élevée du marché du crédit, turbulences, etc.), le positionnement du Compartiment sur les indicateurs ci-dessus peut être proche de l'Indice de Référence.

Le Compartiment investit principalement dans des obligations indexées sur l'inflation libellées en EUR. Le Compartiment est géré dans une fourchette de Sensibilité aux Taux d'Intérêt comprise entre 5 et 15.

Plus spécifiquement, le Compartiment investit en permanence au moins deux tiers de son actif net dans des obligations indexées sur l'inflation et d'autres titres de créance assimilés libellés en EUR émis par des gouvernements, des institutions publiques et des entreprises de la zone euro.

Le Compartiment investit au moins 90 % de son actif net en titres de créance de qualité *Investment Grade* et moins de 10 % en titres de créance de qualité *Sub-Investment Grade*. Toutefois, le Compartiment n'investit pas dans des titres notés CCC+ ou en dessous par Standard & Poor's ou l'équivalent par Moody's ou Fitch. Si deux agences de notation attribuent des notes différentes à un même titre, la note la plus basse des deux sera retenue et si trois agences de notation affectent des notes différentes, la deuxième note la plus élevée sera prise en compte. Les titres non notés doivent présenter une qualité que le Gestionnaire Financier considère comme équivalente à ces catégories. En cas d'abaissement de la note de crédit en dessous de ce seuil, les titres seront vendus dans un délai de 6 mois. La sélection des titres de créance ne repose pas exclusivement et systématiquement sur leur note de crédit rendue publique ; elle peut également se fonder sur une analyse interne du crédit ou du risque de marché. La décision d'acheter ou de vendre des titres s'appuie aussi sur d'autres critères d'analyse du Gestionnaire Financier.

Le Compartiment peut investir jusqu'à un tiers de ses actifs net en titres de créance qui ne sont pas indexés sur l'inflation et jusqu'à un tiers de ses actifs en instruments du marché monétaire.

Le Compartiment peut investir jusqu'à 5 % de son actif net dans des obligations contingentes convertibles ou *Contingent Convertible* (« CoCos »).

Le Compartiment peut investir son actif net dans des titres 144A, de manière substantielle en fonction des opportunités.

Le Compartiment peut investir jusqu'à 10 % de son actif net dans des OPCVM et/ou OPC gérés par une entité du groupe AXA IM et qui n'investiront pas eux-mêmes dans des titres notés conformément aux limites de notation décrites ci-dessus. Le Compartiment ne peut pas investir dans des OPCVM ou OPC externes.

Le Compartiment promeut des caractéristiques environnementales et/ou sociales.

Vous trouverez de plus amples informations sur la promotion des caractéristiques environnementales et/ou sociales dans l'Annexe SFDR correspondante du Compartiment.

Produits dérivés et Techniques de gestion efficace de portefeuille

Le Compartiment peut utiliser des produits dérivés à des fins de gestion efficace de portefeuille, de couverture et d'investissement.

Les produits dérivés peuvent comprendre des *swaps* de défaut de crédit (CDS sur émetteur unique ou indicels).

Ces produits dérivés liés à des indices sous-jacents ne génèrent pas de coûts de rebalancement importants. En cas de rebalancement de l'indice sous-jacent, les coûts ne seront pas importants.

Dans des conditions de marché exceptionnelles, l'exposition du Compartiment à l'émetteur d'un indice sous-jacent peut dépasser 20 % et aller jusqu'à 35 % de son actif net, notamment lorsque les indices sous-jacents sont fortement concentrés.

Le Compartiment n'aura pas recours à des contrats d'échange de performance ou *Total Return Swaps* (TRS).

L'utilisation de produits dérivés se fera dans le respect des conditions énoncées dans la section « Informations complémentaires sur les produits dérivés ».

Aux fins de gestion efficace de portefeuille, le Compartiment utilise, dans le cadre de son activité de gestion des investissements au quotidien, les techniques suivantes (exprimées en % de l'actif net) :

prêt de titres : anticipé, 0-60 % ; maxi, 90 %

mise/prise en pension : anticipé, 0-10 % ; maxi, 20 %

En recourant au prêt de titres, le Compartiment cherche à améliorer le rendement sur une base quotidienne (les actifs prêtés génèrent un rendement supplémentaire pour le Compartiment). Lorsqu'il a recours à des mises/prises en pension, le Compartiment cherche à optimiser la gestion du collatéral en procédant à des transformations de collatéral afin de gérer la liquidité et la trésorerie.

Les principaux types d'actifs concernés sont les obligations.

Le Compartiment n'a pas recours à l'emprunt de titres.

Toutes les techniques de gestion efficace de portefeuille seront suivies dans le respect des conditions énoncées dans la section « Informations complémentaires sur la gestion efficace de portefeuille ».

Processus de gestion Le Gestionnaire Financier sélectionne les investissements sur la base d'un certain nombre de facteurs issus notamment d'une analyse micro et macroéconomique et des tendances de l'inflation. Le Gestionnaire Financier gère également la Sensibilité aux Taux d'Intérêt, le positionnement sur la courbe des taux réels et l'exposition à différentes zones géographiques.

Devise de Référence EUR.

Risques

Profil de risque Risque de perte en capital.

Facteurs de risque Le Compartiment est exposé aux risques décrits dans la section « Facteurs de risque généraux », ainsi qu'aux risques spécifiques suivants (décrits dans la section « Facteurs de risque spécifiques ») :

- Produits dérivés et effet de levier
- Obligations contingentes convertibles
- Risques liés aux titres 144A
- ESG
- Produits indexés sur l'inflation

Risques en matière de durabilité Étant donné la Stratégie d'investissement et le profil de risque du Compartiment, l'impact probable des Risques en matière de durabilité sur les rendements du Compartiment devrait selon la Société de Gestion être moyen.

Méthode de calcul de l'exposition globale Méthode de l'engagement.

Autres caractéristiques

Destiné aux Investisseurs qui prévoient de rester investis pendant au moins 5 ans.

Catégorie aux termes du SFDR Produit de l'article 8.

Fréquence de calcul de la VL Quotidienne.

Jour Ouvré du Compartiment Les ordres de souscription, de conversion ou de rachat d'Actions du Compartiment sont traités chaque Jour Ouvré bancaire complet au Luxembourg, excepté le 31 décembre.

Ordres de souscription, de conversion et de rachat Tous les ordres sont traités sur la base de Cours Inconnu.

Gestionnaire Financier AXA Investment Managers Paris.

Date de lancement 13 septembre 2005.

Frais ponctuels maximum prélevés lors de votre investissement		Frais récurrents annuels maximum prélevés sur le Compartiment		
Classe	Frais d'entrée	Frais de gestion	Commission de service appliquée	Commission de distribution
A	3,00 %	0,50 %	0,50 %	—
E	—	0,50 %	0,50 %	0,25 %
F	2,00 %	0,40 %	0,50 %	—
I	—	0,25 %	0,50 %	—
M	—	—	0,50 %	—
ZF	2,00 %	0,40 %	0,50 %	—

Se référer à la section « Notes sur les Frais des Compartiments » qui suit la description du dernier Compartiment. Ce tableau décrit les types de Classes d'Actions existant à la date du présent Prospectus. Une liste à jour des Classes d'Actions disponibles peut être consultée sur la [page d'accueil d'AXA Investment Managers \(axa-im.com\)](http://page.daccueil.dAXA.Investment.Managers.axa-im.com) ou obtenue gratuitement sur demande auprès de la Société de Gestion.

Euro Short Duration Bonds

Objectif et stratégie d'investissement

Objectif Vise à générer une performance pour votre investissement, mesurée en EUR, à partir d'un portefeuille d'obligations géré activement.

Stratégie d'investissement Le Compartiment est géré de manière active par rapport à l'indice de référence FTSE EMEA Euro Broad Investment-Grade Bond Index 1-5y (l'« Indice de Référence ») afin de saisir les opportunités sur le marché des obligations d'entreprise et des emprunts d'État en euro. Le Compartiment investit au moins un tiers de son actif net dans les composants de l'Indice de Référence. En fonction de ses convictions d'investissement et après une analyse macroéconomique et microéconomique approfondie du marché, le Gestionnaire Financier peut prendre un positionnement plus actif en termes de durée (la durée mesure, en nombre d'années, la sensibilité du portefeuille aux variations des taux d'intérêt), d'allocation géographique et/ou de sélection sectorielle ou d'émetteurs par rapport à l'Indice de Référence. Ainsi, l'écart avec l'Indice de Référence peut s'avérer significatif. Toutefois, dans certaines conditions de marché (volatilité élevée du marché du crédit, turbulences, etc.), le positionnement du Compartiment sur les indicateurs ci-dessus peut être proche de l'Indice de Référence.

Le Compartiment investit principalement dans des titres de créance libellés en EUR de qualité *Investment Grade*, dont 10 % maximum peuvent être des titres adossés à des créances hypothécaires et à des *Asset Backed Securities* (ABS), exclusivement notés *Investment Grade*. Le Compartiment est géré dans une fourchette de Sensibilité aux Taux d'Intérêt comprise entre 0 et 5.

Plus spécifiquement, le Compartiment investit en permanence au moins deux tiers de son actif net dans des titres de créance négociables libellés en EUR émis par des gouvernements, des institutions publiques et des entreprises.

Afin d'atteindre cet objectif de sensibilité, le Compartiment investit sur l'ensemble de la courbe des taux.

Le Compartiment peut investir dans des titres de qualité *Investment Grade* et *Sub-Investment Grade*. Toutefois, le Compartiment n'investit pas dans des titres de qualité *Sub-Investment Grade* notés CCC+ ou en dessous par Standard & Poor's ou l'équivalent par Moody's ou Fitch. Si deux agences de notation attribuent des notes différentes à un même titre, la note la plus basse des deux sera retenue et si trois agences de notation affectent des notes différentes, la deuxième note la plus élevée sera prise en compte. Les titres non notés doivent présenter une qualité que le Gestionnaire Financier considère comme équivalente à ces catégories. En cas d'abaissement de la note de crédit en dessous de ce seuil, les titres seront vendus dans un délai de 6 mois.

Le Compartiment peut également investir dans ou être exposé à des obligations remboursables par anticipation, à concurrence du total de son actif.

La sélection des titres de créance ne repose pas exclusivement et systématiquement sur leur note de crédit rendue publique ; elle peut également se fonder sur une analyse interne du crédit ou du risque de marché. La décision d'acheter ou de vendre des titres s'appuie aussi sur d'autres critères d'analyse du Gestionnaire Financier.

Le Compartiment peut également investir jusqu'à un tiers de son actif net dans des instruments du marché monétaire, des fonds du marché monétaire et des dépôts bancaires.

Le Compartiment peut investir jusqu'à 5 % de son actif net dans des obligations contingentes convertibles ou *Contingent Convertible* (« CoCos »).

Le Compartiment peut investir son actif net dans des titres 144A, de manière substantielle en fonction des opportunités.

Le Compartiment peut investir jusqu'à 10 % de son actif net dans des OPCVM et/ou OPC gérés par une entité du groupe AXA IM et qui n'investiront pas eux-mêmes dans des titres notés conformément aux limites de notation décrites ci-dessus. Le Compartiment ne peut pas investir dans des OPCVM ou OPC externes.

Le Compartiment promeut des caractéristiques environnementales et/ou sociales.

Vous trouverez de plus amples informations sur la promotion des caractéristiques environnementales et/ou sociales dans l'Annexe SFDR correspondante du Compartiment.

Produits dérivés et Techniques de gestion efficace de portefeuille Le Compartiment peut utiliser des produits dérivés à des fins de gestion efficace de portefeuille, de couverture et d'investissement.

Les produits dérivés peuvent comprendre des *swaps* de défaut de crédit (CDS sur émetteur unique ou indiciels).

Ces produits dérivés liés à des indices sous-jacents ne génèrent pas de coûts de rebalancement importants. Dans des conditions de marché exceptionnelles, l'exposition du Compartiment à l'émetteur d'un indice sous-jacent peut dépasser 20 % et aller jusqu'à 35 % de son actif net, notamment lorsque les indices sous-jacents sont fortement concentrés.

Le Compartiment n'aura pas recours à des contrats d'échange de performance ou *Total Return Swaps* (TRS).

L'utilisation de produits dérivés se fera dans le respect des conditions énoncées dans la section « Informations complémentaires sur les produits dérivés ».

Aux fins de gestion efficace de portefeuille, le Compartiment utilise, dans le cadre de son activité de gestion des investissements au quotidien, les techniques suivantes (exprimées en % de l'actif net) :

prêt de titres : anticipé, 0-30 % ; maxi, 90 %

mise/prise en pension : anticipé, 0-10 % ; maxi, 20 %

En recourant au prêt de titres, le Compartiment cherche à améliorer le rendement sur une base quotidienne (les actifs prêtés génèrent un rendement supplémentaire pour le Compartiment). Lorsqu'il a recours à des mises/prises en pension, le Compartiment cherche à optimiser la gestion du collatéral en procédant à des transformations de collatéral afin de gérer la liquidité et la trésorerie.

Les principaux types d'actifs concernés sont les obligations.

Le Compartiment n'a pas recours à l'emprunt de titres.

Toutes les techniques de gestion efficace de portefeuille seront suivies dans le respect des conditions énoncées dans la section « Informations complémentaires sur la gestion efficace de portefeuille ».

Processus de gestion Le Gestionnaire Financier sélectionne les investissements sur la base d'un certain nombre de facteurs issus notamment d'une analyse micro et macroéconomique et d'une analyse du crédit des émetteurs. Le Gestionnaire Financier gère également la Sensibilité aux Taux d'Intérêt, le positionnement sur la courbe des taux et l'exposition à différentes zones géographiques.

Devise de Référence EUR.

Risques

Profil de risque Risque de perte en capital.

Facteurs de risque Le Compartiment est exposé aux risques décrits dans la section « Facteurs de risque généraux », ainsi qu'aux risques spécifiques suivants (décrits dans la section « Facteurs de risque spécifiques ») :

- Produits dérivés et effet de levier
- Obligations contingentes convertibles
- Titres 144A
- ESG
- Extension
- Réinvestissement

Risques en matière de durabilité Étant donné la Stratégie d'investissement et le profil de risque du Compartiment, l'impact probable des Risques en matière de durabilité sur les rendements du Compartiment devrait selon la Société de Gestion être faible.

Méthode de calcul de l'exposition globale Méthode de l'engagement.

Autres caractéristiques

Destiné aux Investisseurs qui prévoient de rester investis pendant au moins 2 ans.

Catégorie aux termes du SFDR Produit de l'article 8.

Fréquence de calcul de la VL Quotidienne.

Jour Ouvré du Compartiment Les ordres de souscription, de conversion ou de rachat d'Actions du Compartiment sont traités chaque Jour Ouvré bancaire complet au Luxembourg.

Ordres de souscription, de conversion et de rachat Tous les ordres sont traités sur la base de Cours Inconnu.

Gestionnaire Financier AXA Investment Managers Paris.

Date de lancement 6 septembre 2005.

Frais ponctuels maximum prélevés lors de votre investissement		Frais récurrents annuels maximum prélevés sur le Compartiment		
Classe	Frais d'entrée	Frais de gestion	Commission de service appliquée	Commission de distribution
A	3,00 %	0,60 %	0,50 %	—
E	—	0,60 %	0,50 %	0,25 %
F	2,00 %	0,45 %	0,50 %	—
I	—	0,30 %	0,50 %	—
M	—	—	0,50 %	—
ZF	2,00 %	0,45 %	0,50 %	—

Se référer à la section « Notes sur les Frais des Compartiments » qui suit la description du dernier Compartiment. Ce tableau décrit les types de Classes d'Actions existant à la date du présent Prospectus. Une liste à jour des Classes d'Actions disponibles peut être consultée sur la [page d'accueil d'AXA Investment Managers \(axa-im.com\)](http://page.d'accueil.d'AXA.Investment.Managers.axa-im.com) ou obtenue gratuitement sur demande auprès de la Société de Gestion.

Euro Strategic Bonds

Objectif et stratégie d'investissement

Objectif Vise à générer un revenu et une croissance de votre investissement, mesurés en EUR, à partir d'un portefeuille d'obligations géré activement.

Stratégie d'investissement Le Compartiment est géré de manière active indépendamment de tout indice de référence.

Le Compartiment investit dans des obligations de tout type, en ce compris des obligations indexées sur l'inflation, et de toute qualité de crédit d'émetteurs du monde entier.

Le Compartiment investit principalement dans des titres de créance de qualité *Investment Grade*, libellés en EUR et émis par des gouvernements, des institutions publiques et des entreprises. La durée moyenne des actifs du Compartiment devrait être comprise entre 2 et 8 ans.

Le Compartiment peut investir dans des titres de qualité *Sub-Investment Grade* jusqu'à 20 % de son actif net. Toutefois, le Compartiment n'investit pas dans des titres de qualité *Sub-Investment Grade* notés CCC+ ou en dessous par Standard & Poor's ou l'équivalent par Moody's ou Fitch. Si deux agences de notation attribuent des notes différentes à un même titre, la note la plus basse des deux sera retenue et si trois agences de notation affectent des notes différentes, la deuxième note la plus élevée sera prise en compte. Les titres non notés doivent présenter une qualité que le Gestionnaire Financier considère comme équivalente à ces catégories. En cas d'abaissement de la note de crédit en dessous de ce seuil, les titres seront vendus dans un délai de 6 mois.

Le Compartiment peut également investir jusqu'à 30 % de son actif net dans des titres de créance subordonnés (en ce compris des obligations perpétuelles, c'est-à-dire des obligations n'ayant aucune date d'échéance, à concurrence de 25 % maximum) émis par des banques, des compagnies d'assurance et des entreprises non financières, et jusqu'à 100 % de son actif net dans des obligations remboursables par anticipation.

La sélection des titres de créance ne repose pas exclusivement et systématiquement sur leur note de crédit rendue publique ; elle peut également se fonder sur une analyse interne du crédit ou du risque de marché. La décision d'acheter ou de vendre des titres s'appuie aussi sur d'autres critères d'analyse du Gestionnaire Financier.

Le Compartiment peut investir jusqu'à 30 % de son actif net dans des obligations d'émetteurs issus de pays émergents.

Le Compartiment peut investir jusqu'à 5 % de son actif net dans des ABS (*asset-backed securities*) et jusqu'à 5 % de son actif net dans des obligations contingentes convertibles ou *Contingent Convertible* (« CoCos »).

Le Compartiment peut investir son actif net dans des titres 144A, de manière substantielle en fonction des opportunités.

Le Compartiment peut également investir dans des instruments du marché monétaire.

Le Compartiment peut investir jusqu'à 10 % de son actif net dans des OPCVM et/ou OPC gérés par une entité du groupe AXA IM et qui n'investiront pas eux-mêmes dans des titres notés conformément aux limites de notation décrites ci-dessus. Le Compartiment ne peut pas investir dans des OPCVM ou OPC externes.

Le Compartiment promeut des caractéristiques environnementales et/ou sociales.

Vous trouverez de plus amples informations sur la promotion des caractéristiques environnementales et/ou sociales dans l'Annexe SFDR correspondante du Compartiment.

Produits dérivés et Techniques de gestion efficace de portefeuille
Le Compartiment peut utiliser des produits dérivés à des fins de gestion efficace de portefeuille, de couverture et d'investissement.

Les produits dérivés peuvent comprendre des *swaps* de défaut de crédit (CDS sur émetteur unique ou indicels).

Ces produits dérivés liés à des indices sous-jacents ne génèrent pas de coûts de rebalancement importants, puisque la fréquence de

rebalancement est généralement trimestrielle ou semestrielle selon la nature du CDS. Les indices les plus représentatifs utilisés au sein du Compartiment sont les indices iTraxx Europe Main et iTraxx Crossover. La méthodologie de ces indices est disponible sur le site Internet suivant : <https://ihsmarkit.com/index.html>. Dans des conditions de marché exceptionnelles, l'exposition du Compartiment à l'émetteur d'un indice sous-jacent peut dépasser 20 % et aller jusqu'à 35 % de son actif net, notamment lorsque les indices sous-jacents sont fortement concentrés.

Le Compartiment n'aura pas recours à des contrats d'échange de performance ou *Total Return Swaps* (TRS).

L'utilisation de produits dérivés se fera dans le respect des conditions énoncées dans la section « Informations complémentaires sur les produits dérivés ».

Aux fins de gestion efficace de portefeuille, le Compartiment utilise, dans le cadre de son activité de gestion des investissements au quotidien, les techniques suivantes (exprimées en % de l'actif net) :

prêt de titres : anticipé, 0-40 % ; maxi, 90 %

mise/prise en pension : anticipé, 0-10 % ; maxi, 20 %

En recourant au prêt de titres, le Compartiment cherche à améliorer le rendement sur une base quotidienne (les actifs prêtés génèrent un rendement supplémentaire pour le Compartiment). Lorsqu'il a recours à des mises/prises en pension, le Compartiment cherche à optimiser la gestion du collatéral en procédant à des transformations de collatéral afin de gérer la liquidité et la trésorerie.

Les principaux types d'actifs concernés sont les obligations.

Le Compartiment n'a pas recours à l'emprunt de titres.

Toutes les techniques de gestion efficace de portefeuille seront suivies dans le respect des conditions énoncées dans la section « Informations complémentaires sur la gestion efficace de portefeuille ».

Processus de gestion Le Gestionnaire Financier sélectionne les investissements sur la base d'un certain nombre de facteurs issus notamment d'une analyse micro et macroéconomique et d'une analyse du crédit des émetteurs. Le Gestionnaire Financier gère également la Sensibilité aux Taux d'Intérêt, le positionnement sur la courbe des taux et l'exposition à différentes zones géographiques.

Devise de Référence EUR.

Risques

Profil de risque Risque de perte en capital.

Facteurs de risque Le Compartiment est exposé aux risques décrits dans la section « Facteurs de risque généraux », ainsi qu'aux risques spécifiques suivants (décrits dans la section « Facteurs de risque spécifiques ») :

- Produits dérivés et effet de levier
- Produits indexés sur l'inflation
- Marchés émergents
- Titres de créance à haut rendement
- Dette subordonnée
- Obligations contingentes convertibles
- Titres 144A
- ESG
- Investissement mondial
- Extension
- Réinvestissement

Risques en matière de durabilité Étant donné la Stratégie d'investissement et le profil de risque du Compartiment, l'impact probable des Risques en matière de durabilité sur les rendements du Compartiment devrait selon la Société de Gestion être faible.

Méthode de calcul de l'exposition globale Méthode de l'engagement.

Autres caractéristiques

Destiné aux Investisseurs qui prévoient de rester investis pendant au moins 5 ans.

Catégorie aux termes du SFDR Produit de l'article 8.

Fréquence de calcul de la VL Quotidienne.

Jour Ouvré du Compartiment Les ordres de souscription, de conversion ou de rachat d'Actions du Compartiment sont traités chaque Jour Ouvré bancaire complet au Luxembourg.

Ordres de souscription, de conversion et de rachat Tous les ordres sont traités sur la base de Cours Inconnu.

Gestionnaire Financier AXA Investment Managers Paris.

Date de lancement 6 septembre 2005.

Frais ponctuels maximum prélevés lors de votre investissement		Frais récurrents annuels maximum prélevés sur le Compartiment		
Classe	Frais d'entrée	Frais de gestion	Commission de service appliquée	Commission de distribution
A	3,00 %	0,60 %	0,50 %	—
E	—	0,60 %	0,50 %	0,25 %
F	2,00 %	0,45 %	0,50 %	—
I	—	0,30 %	0,50 %	—
M	—	—	0,50 %	—
ZF	2,00 %	0,45 %	0,50 %	—

Se référer à la section « Notes sur les Frais des Compartiments » qui suit la description du dernier Compartiment. Ce tableau décrit les types de Classes d'Actions existant à la date du présent Prospectus. Une liste à jour des Classes d'Actions disponibles peut être consultée sur la [page d'accueil d'AXA Investment Managers \(axa-im.com\)](https://www.axa-im.com) ou obtenue gratuitement sur demande auprès de la Société de Gestion.

Euro Sustainable Bonds

Objectif et stratégie d'investissement

Objectif vise à générer un revenu et une croissance de votre investissement, mesurés en EUR, à partir d'un portefeuille d'obligations géré activement, et à appliquer une approche ESG.

Stratégie d'investissement Le Compartiment est géré de manière active par rapport à l'indice de référence FTSE EMEA Euro Broad Investment Grade Bonds (l'« Indice de Référence ») afin de saisir les opportunités sur le marché des obligations d'entreprise et des emprunts d'État en euro. Le Compartiment investit au moins un tiers de son actif net dans les composants de l'Indice de Référence. En fonction de ses convictions d'investissement et après une analyse macroéconomique et microéconomique approfondie du marché, le Gestionnaire Financier peut prendre un positionnement plus actif en termes de durée (la durée mesure, en nombre d'années, la sensibilité du portefeuille aux variations des taux d'intérêt), d'allocation géographique et/ou de sélection sectorielle ou d'émetteurs par rapport à l'Indice de Référence. Ainsi, l'écart avec l'Indice de Référence peut s'avérer significatif. Toutefois, dans certaines conditions de marché (volatilité élevée du marché du crédit, turbulences, etc.), le positionnement du Compartiment sur les indicateurs ci-dessus peut être proche de l'Indice de Référence.

Le Compartiment investit principalement dans des titres de créance libellés en EUR de qualité *Investment Grade*, dont 5 % maximum de son actif net peuvent être des titres adossés à des créances hypothécaires et à des *Asset Backed Securities* (ABS), exclusivement notés *Investment Grade*.

Plus spécifiquement, le Compartiment investit en permanence au moins deux tiers de son actif net dans des titres de créance négociables à taux fixe ou variable libellés en EUR émis par des gouvernements, des institutions publiques et des entreprises. À titre accessoire, le Compartiment peut être exposé à des titres non libellés en EUR et au risque de change. Le Compartiment peut investir dans des titres de qualité *Investment Grade* et jusqu'à 10 % de son actif net dans des titres de qualité *Sub-Investment Grade*. Toutefois, le Compartiment n'investit pas dans des titres de qualité *Sub-Investment Grade* notés CCC+ ou en dessous par Standard & Poor's ou l'équivalent par Moody's ou Fitch. Si deux agences de notation attribuent des notes différentes à un même titre, la note la plus basse des deux sera retenue et si trois agences de notation affectent des notes différentes, la deuxième note la plus élevée sera prise en compte. Les titres non notés doivent présenter une qualité que le Gestionnaire Financier considère comme équivalente à ces catégories. En cas d'abaissement de la note de crédit en dessous de ce seuil, les titres seront vendus dans un délai de 6 mois.

Le Compartiment peut également investir dans ou être exposé à des obligations remboursables par anticipation, à concurrence du total de son actif.

La sélection des titres de créance ne repose pas exclusivement et systématiquement sur leur note de crédit rendue publique ; elle peut également se fonder sur une analyse interne du crédit ou du risque de marché. La décision d'acheter ou de vendre des titres s'appuie aussi sur d'autres critères d'analyse du Gestionnaire Financier.

Le Compartiment peut investir jusqu'à 5 % de son actif net dans des obligations contingentes convertibles ou *Contingent Convertible* (« CoCos »).

Le Compartiment peut également investir dans des instruments du marché monétaire.

Le Compartiment peut investir son actif net dans des titres 144A, de manière substantielle en fonction des opportunités.

Le Compartiment peut investir jusqu'à 10 % de son actif net dans des OPCVM et/ou OPC gérés par une entité du groupe AXA IM et qui n'investiront pas eux-mêmes dans des titres notés conformément aux limites de notation décrites ci-dessus. Le Compartiment ne peut pas investir dans des OPCVM ou OPC externes.

Le Compartiment promeut également des caractéristiques environnementales et/ou sociales et vise à soutenir sur le long terme des ODD axés sur des thèmes environnementaux (bâtiments verts, transports bas carbone, solutions d'énergie intelligente, écosystèmes durables, etc.) et sociaux (autonomisation, inclusion, santé et sécurité, etc.).

Vous trouverez de plus amples informations sur la promotion des caractéristiques environnementales et sociales dans l'Annexe SFDR correspondante du Compartiment.

Produits dérivés et Techniques de gestion efficace de portefeuille Le Compartiment peut utiliser des produits dérivés à des fins de gestion efficace de portefeuille, de couverture et d'investissement.

Les produits dérivés peuvent comprendre des options, des *swaps*, des dérivés de crédit, tels que des contrats *futures*, des contrats *forwards* de change et des *swaps* de défaut de crédit (CDS sur émetteur unique ou indiciels), cotés sur un marché réglementé ou négocié de gré à gré. Les CDS utilisés à des fins d'investissement n'excèdent pas 20 % de l'actif net.

L'un des indices les plus représentatifs utilisés au sein du Compartiment est l'indice Markit iTraxx Europe Main. La méthodologie de cet indice est disponible sur le site Internet suivant : <http://ihsmarkit.com/index.html>. Ces CDS liés à des indices sous-jacents ne génèrent pas de coûts de rebalancement importants, puisque la fréquence de rebalancement est généralement trimestrielle ou semestrielle selon la nature du CDS.

Le Compartiment n'aura pas recours à des contrats d'échange de performance ou *Total Return Swaps* (TRS).

L'utilisation de produits dérivés se fera dans le respect des conditions énoncées dans la section « Informations complémentaires sur les produits dérivés ».

Aux fins de gestion efficace de portefeuille, le Compartiment utilise, dans le cadre de son activité de gestion des investissements au quotidien, les techniques suivantes (exprimées en % de l'actif net) :

prêt de titres : anticipé, 0-20 % ; maxi, 90 %

mise/prise en pension : anticipé, 0-10 % ; maxi, 20 %

En recourant au prêt de titres, le Compartiment cherche à améliorer le rendement sur une base quotidienne (les actifs prêtés génèrent un rendement supplémentaire pour le Compartiment). Lorsqu'il a recours à des mises/prises en pension, le Compartiment cherche à optimiser la gestion du collatéral en procédant à des transformations de collatéral afin de gérer la liquidité et la trésorerie.

Les principaux types d'actifs concernés sont les obligations.

Le Compartiment n'a pas recours à l'emprunt de titres.

Toutes les techniques de gestion efficace de portefeuille seront suivies dans le respect des conditions énoncées dans la section « Informations complémentaires sur la gestion efficace de portefeuille ».

Euro Sustainable Bonds — Suite

Processus de gestion Le Gestionnaire Financier sélectionne les investissements en suivant une approche en deux étapes : 1/ en définissant l'univers éligible après avoir appliqué un premier filtre d'exclusion, tel que décrit dans la Politique d'exclusion sectorielle et la Politique en matière de Standards ESG d'AXA IM, suivi d'un second filtre de sélection des « Best-in-Class », conçu pour éliminer les émetteurs les moins bons de l'univers d'investissement en fonction de leur notation extra-financière calculée à partir de la méthode de notation ESG d'AXA IM ; 2/ en utilisant une stratégie qui combine une analyse macroéconomique et une analyse spécifique des secteurs et des sociétés, ainsi qu'une analyse rigoureuse du modèle économique des sociétés, de la qualité de l'équipe de direction, des perspectives de croissance, de l'appréciation de leur conformité aux critères d'Investissement Responsable et de leur profil risque/ rendement.

Devise de Référence EUR.

Risques

Profil de risque Risque de perte en capital.

Facteurs de risque Le Compartiment est exposé aux risques décrits dans la section « Facteurs de risque généraux », ainsi qu'aux risques spécifiques suivants (décrits dans la section « Facteurs de risque spécifiques ») :

- ESG
- Produits dérivés et effet de levier
- Extension
- Réinvestissement
- Titres 144A
- Obligations contingentes convertibles

Risques en matière de durabilité Étant donné la Stratégie d'investissement et le profil de risque du Compartiment, l'impact probable des Risques en matière de durabilité sur les rendements du Compartiment devrait selon la Société de Gestion être faible.

Méthode de calcul de l'exposition globale Méthode de l'engagement.

Autres caractéristiques

Destiné aux Investisseurs qui prévoient de rester investis pendant au moins 3 ans.

Catégorie aux termes du SFDR Produit de l'article 8.

Fréquence de calcul de la VL Quotidienne.

Jour Ouvré du Compartiment Les ordres de souscription, de conversion ou de rachat d'Actions du Compartiment sont traités chaque Jour Ouvré bancaire complet au Luxembourg.

Ordres de souscription, de conversion et de rachat Tous les ordres sont traités sur la base de Cours Inconnu.

Gestionnaire Financier AXA Investment Managers Paris.

Date de lancement 10 février 2020.

Frais ponctuels maximum prélevés lors de votre investissement		Frais récurrents annuels maximum prélevés sur le Compartiment		
Classe	Frais d'entrée	Frais de gestion	Commission de service appliquée	Commission de distribution
A	3,00 %	0,75 %	0,50 %	—
E	—	0,75 %	0,50 %	0,50 %
F	2,00 %	0,35 %	0,50 %	—
SP	2,00 %	0,20 %	0,50 %	—
I	—	0,30 %	0,50 %	—
M	—	—	0,50 %	—
ZF	2,00 %	0,30 %	0,50 %	—

Se référer à la section « Notes sur les Frais des Compartiments » qui suit la description du dernier Compartiment. Ce tableau décrit les types de Classes d'Actions existant à la date du présent Prospectus. Une liste à jour des Classes d'Actions disponibles peut être consultée sur la [page d'accueil d'AXA Investment Managers \(axa-im.com\)](http://page.d'accueil.d'AXA.Investment.Managers.axa-im.com) ou obtenue gratuitement sur demande auprès de la Société de Gestion.

Euro Sustainable Credit

Objectif et stratégie d'investissement

Objectif Vise à générer un revenu et une croissance de votre investissement, mesurés en EUR, à partir d'un portefeuille d'obligations géré activement investi dans des titres durables, et à appliquer une approche ESG.

Stratégie d'investissement Le Compartiment est géré de manière active par rapport à l'indice de référence ICE BofA Euro Corporate 1-10 Yrs (l'« Indice de Référence ») afin de saisir les opportunités sur le marché des obligations d'entreprise et des emprunts d'État en euro. Le Compartiment investit au moins 50 % de son actif net dans des titres de créance à taux fixe ou variable libellés en EUR de qualité *Investment Grade* et faisant partie des composantes de l'Indice de Référence. En fonction de ses convictions d'investissement et après une analyse macroéconomique et microéconomique approfondie du marché, le Gestionnaire Financier peut prendre un positionnement plus actif en termes de durée, d'allocation géographique et/ou de sélection sectorielle ou d'émetteurs par rapport à l'Indice de Référence. Ainsi, l'écart avec l'Indice de Référence peut s'avérer significatif. Toutefois, dans certaines conditions de marché (volatilité élevée du marché du crédit, turbulences, etc.), le positionnement du Compartiment sur les indicateurs ci-dessus peut être proche de l'Indice de Référence. Par souci de clarté, il convient de préciser que l'Indice de Référence est un indice du marché général qui n'est pas qualifié d'Indice de Référence de la Transition Climatique de l'UE ni d'Indice de Référence Européen Aligné sur l'Accord de Paris en vertu du Chapitre 3a du Titre III du Règlement (UE) 2016/1011. Il est toutefois utilisé à titre d'indice de référence en regard de son objectif financier. Plus spécifiquement, le Compartiment investit en permanence au moins deux tiers de son actif net dans des titres de créance négociables libellés en EUR de qualité *Investment Grade* émis par des gouvernements, des institutions publiques et des entreprises.

Le Compartiment peut détenir jusqu'à 5 % de son actif net en titres de qualité *Sub-Investment Grade* sur la base de la moyenne arithmétique des notes disponibles attribuées par Standard & Poor's, Moody's et Fitch, sous réserve qu'ils aient été notés *Investment Grade* au moment de leur achat. Toutefois, le Compartiment ne peut détenir de titres notés CCC+ ou en dessous par Standard & Poor's ou l'équivalent par Moody's ou Fitch. Si plusieurs notes sont disponibles, c'est la plus basse qui est retenue. Les titres non notés doivent présenter une qualité que le Gestionnaire Financier considère comme équivalente à ces catégories. En cas d'abaissement de la note de crédit en dessous de ce seuil, les titres seront vendus dans un délai de 6 mois. La sélection des titres de créance ne repose pas exclusivement et systématiquement sur leur note de crédit rendue publique ; elle peut également se fonder sur une analyse interne du crédit ou du risque de marché. La décision d'acheter ou de vendre des titres s'appuie aussi sur d'autres critères d'analyse du Gestionnaire Financier.

Le Compartiment peut également investir dans ou être exposé à des obligations remboursables par anticipation, à concurrence du total de son actif, ainsi qu'à des obligations perpétuelles (c'est-à-dire sans date d'échéance) émises par des banques, des compagnies d'assurance et des entreprises non financières, à concurrence de 25 % de son actif net.

Le Compartiment est exposé ou investit au moins 10 % de son actif net dans des Obligations Vertes, Obligations Sociales et Obligations Durables.

Le Compartiment peut investir jusqu'à 10 % de son actif net dans des titres adossés à des créances hypothécaires et à des *Asset Backed Securities* (ABS) de qualité *Investment Grade* sur la base des notes attribuées par Standard & Poor's, Moody's et Fitch. Si deux agences de notation attribuent des notes différentes à un même titre, la note la plus basse des deux sera retenue et si trois agences de notation affectent des notes différentes, la deuxième note la plus élevée sera prise en compte.

Le Compartiment peut investir jusqu'à 10 % de son actif net dans des obligations contingentes convertibles ou *Contingent Convertible* (« CoCos »).

Le Compartiment peut investir jusqu'à un tiers de son actif net dans des instruments du marché monétaire.

Le Compartiment peut investir jusqu'à 10 % de son actif net dans des OPCVM et/ou OPC gérés par une entité du groupe AXA IM et qui n'investiront pas eux-mêmes dans des titres notés conformément aux limites de notation décrites ci-dessus. Le Compartiment ne peut pas investir dans des OPCVM ou OPC externes.

Le Compartiment promeut des caractéristiques environnementales et/ou sociales en investissant dans des titres qui ont mis en œuvre de bonnes pratiques dans la gestion de leurs pratiques environnementales, sociales et de gouvernance (ESG).

Vous trouverez de plus amples informations sur la promotion des caractéristiques environnementales et/ou sociales dans l'Annexe SFDR correspondante du Compartiment.

Produits dérivés et Techniques de gestion efficace de portefeuille

Le Compartiment peut utiliser des produits dérivés à des fins de gestion efficace de portefeuille, de couverture et d'investissement.

Les produits dérivés peuvent comprendre des *swaps* de défaut de crédit (CDS sur émetteur unique ou indiciels).

Ces produits dérivés liés à des indices sous-jacents ne génèrent pas de coûts de rebalancement importants. Dans des conditions de marché exceptionnelles, l'exposition du Compartiment à l'émetteur d'un indice sous-jacent peut dépasser 20 % et aller jusqu'à 35 % de son actif net, notamment lorsque les indices sous-jacents sont fortement concentrés.

Le Compartiment n'aura pas recours à des contrats d'échange de performance ou *Total Return Swaps* (TRS).

L'utilisation de produits dérivés se fera dans le respect des conditions énoncées dans la section « Informations complémentaires sur les produits dérivés ».

Aux fins de gestion efficace de portefeuille, le Compartiment utilise, dans le cadre de son activité de gestion des investissements au quotidien, les techniques suivantes (exprimées en % de l'actif net) :

- prêt de titres : anticipé, 0-10 % ; maxi, 90 %
- mise/prise en pension : anticipé, 0-10 % ; maxi, 20 %

En recourant au prêt de titres, le Compartiment cherche à améliorer le rendement sur une base quotidienne (les actifs prêtés génèrent un rendement supplémentaire pour le Compartiment). Lorsqu'il a recours à des mises/prises en pension, le Compartiment cherche à optimiser la gestion du collatéral en procédant à des transformations de collatéral afin de gérer la liquidité et la trésorerie.

Les principaux types d'actifs concernés sont les obligations.

Le Compartiment n'a pas recours à l'emprunt de titres.

Toutes les techniques de gestion efficace de portefeuille seront suivies dans le respect des conditions énoncées dans la section « Informations complémentaires sur la gestion efficace de portefeuille ».

Processus de gestion Le Gestionnaire Financier sélectionne les investissements en suivant une approche en deux étapes : 1/ en définissant l'univers éligible après avoir appliqué un premier filtre d'exclusion, tel que décrit dans la Politique d'exclusion sectorielle et la Politique en matière de Standards ESG d'AXA IM, suivi d'un second filtre de sélection des « Best-in-Class », conçu pour éliminer les émetteurs les moins bons de l'univers d'investissement en fonction de leur notation extra-financière calculée à partir de la méthode de notation ESG d'AXA IM ; 2/ en sélectionnant les investissements sur la base d'un certain nombre de facteurs issus notamment d'une analyse micro et macroéconomique et d'une analyse du crédit des émetteurs, mais également de la gestion du positionnement sur la courbe de crédit ainsi que de l'exposition à différents types d'instruments, secteurs et zones géographiques.

Devise de Référence EUR.

Risques

Profil de risque Risque de perte en capital.

Facteurs de risque Le Compartiment est exposé aux risques décrits dans la section « Facteurs de risque généraux », ainsi qu'aux risques spécifiques suivants (décrits dans la section « Facteurs de risque spécifiques ») :

- Produits dérivés et effet de levier
- ESG
- Extension
- Obligations contingentes convertibles
- Réinvestissement

Risques en matière de durabilité Étant donné la Stratégie d'investissement et le profil de risque du Compartiment, l'impact probable des Risques en matière de durabilité sur les rendements du Compartiment devrait selon la Société de Gestion être faible.

Méthode de calcul de l'exposition globale Méthode de l'engagement.

Autres caractéristiques

Destiné aux Investisseurs qui prévoient de rester investis pendant au moins 3 ans.

Catégorie aux termes du SFDR Produit de l'article 8.

Fréquence de calcul de la VL Quotidienne.

Jour Ouvré du Compartiment Les ordres de souscription, de conversion ou de rachat d'Actions du Compartiment sont traités chaque Jour Ouvré bancaire complet au Luxembourg.

Ordres de souscription, de conversion et de rachat Tous les ordres sont traités sur la base de Cours Inconnu.

Gestionnaire Financier AXA Investment Managers Paris.

Date de lancement 24 juillet 2008.

Frais ponctuels maximum prélevés lors de votre investissement		Frais récurrents annuels maximum prélevés sur le Compartiment		
Classe	Frais d'entrée	Frais de gestion	Commission de service appliquée	Commission de distribution
A	3,00 %	0,75 %	0,50 %	—
E	—	0,75 %	0,50 %	0,75 %
F	2,00 %	0,50 %	0,50 %	—
I	—	0,30 %	0,50 %	—
M	—	—	0,50 %	—
ZF	2,00 %	0,50 %	0,50 %	—

Se référer à la section « Notes sur les Frais des Compartiments » qui suit la description du dernier Compartiment. Ce tableau décrit les types de Classes d'Actions existant à la date du présent Prospectus. Une liste à jour des Classes d'Actions disponibles peut être consultée sur la [page d'accueil d'AXA Investment Managers \(axa-im.com\)](http://page.d'accueil.d'AXA.Investment.Managers.axa-im.com) ou obtenue gratuitement sur demande auprès de la Société de Gestion.

Global Buy and Maintain Credit

Objectif et stratégie d'investissement

Objectif vise à générer un revenu et une croissance de votre investissement, mesurés en USD, à partir d'un portefeuille d'obligations géré activement.

Stratégie d'investissement Le Compartiment est géré de manière active afin de saisir la prime de crédit offerte par le marché des obligations d'entreprise mondial de manière économique, en investissant au moins le tiers de son actif net dans des titres faisant partie de l'univers de l'indice de référence BofA Global Corporate Hedged USD Index (l'« Indice de Référence »). Dans le cadre du processus d'investissement, le Gestionnaire Financier dispose d'un large pouvoir discrétionnaire sur la composition du portefeuille du Compartiment et peut prendre, en fonction de ses convictions d'investissement, une exposition sur des sociétés, pays ou secteurs qui ne sont pas inclus dans l'Indice de Référence ou un positionnement différent en termes de durée, d'allocation géographique et/ou de sélection sectorielle ou d'émetteurs par rapport à l'Indice de Référence, bien que les composants de l'Indice de Référence soient généralement représentatifs du portefeuille du Compartiment. Ainsi, l'écart avec l'Indice de Référence peut s'avérer significatif.

Le Compartiment vise à saisir la prime de crédit de manière économique. Le Compartiment investit essentiellement dans des obligations émises dans le monde entier et de qualité *Investment Grade* sur la base de la moyenne arithmétique des notes disponibles attribuées par Standard & Poor's, Moody's et Fitch. Le Compartiment peut également investir dans des obligations remboursables par anticipation.

Plus spécifiquement, le Compartiment investit dans des titres de créance négociables à taux fixe ou variable émis par des gouvernements, des institutions publiques et des entreprises situés partout dans le monde et libellés dans toute devise librement convertible. Le Compartiment peut détenir jusqu'à 5 % de son actif net dans des titres de qualité *Sub-Investment Grade* ou non notés.

Toutefois, le Compartiment n'investit pas dans des titres notés CCC+ ou en dessous par Standard & Poor's ou l'équivalent par Moody's ou Fitch. Si plusieurs notes sont disponibles, c'est la plus basse qui est retenue. Les titres non notés doivent présenter une qualité que le Gestionnaire Financier considère comme équivalente à ces catégories. En cas d'abaissement de la note de crédit en dessous de ce seuil, les titres seront vendus dans un délai de 6 mois.

La sélection des titres de créance ne repose pas exclusivement et systématiquement sur leur note de crédit rendue publique ; elle peut également se fonder sur une analyse interne du crédit ou du risque de marché. La décision d'acheter ou de vendre des titres s'appuie aussi sur d'autres critères d'analyse du Gestionnaire Financier.

Le Compartiment peut investir jusqu'à 5 % de son actif net dans des obligations contingentes convertibles ou *Contingent Convertible* (« CoCos »).

Le Compartiment peut également investir jusqu'à un tiers de son actif net dans des instruments du marché monétaire.

Le Compartiment peut investir jusqu'à 10 % de son actif net dans des OPCVM et/ou OPC gérés par une entité du groupe AXA IM et qui n'investiront pas eux-mêmes dans des titres notés conformément aux limites de notation décrites ci-dessus. Le Compartiment ne peut pas investir dans des OPCVM ou OPC externes.

Le Compartiment promeut des caractéristiques environnementales et/ou sociales.

Vous trouverez de plus amples informations sur la promotion des caractéristiques environnementales et/ou sociales dans l'Annexe SFDR correspondante du Compartiment.

Produits dérivés et Techniques de gestion efficace de portefeuille Le Compartiment peut utiliser des produits dérivés à des fins de couverture et de gestion efficace de portefeuille.

Le Compartiment n'aura pas recours à des contrats d'échange de performance ou *Total Return Swaps* (TRS).

L'utilisation de produits dérivés se fera dans le respect des conditions énoncées dans la section « Informations complémentaires sur les produits dérivés ».

Aux fins de gestion efficace de portefeuille, le Compartiment utilise, dans le cadre de son activité de gestion des investissements au quotidien, les techniques suivantes (exprimées en % de l'actif net) :

- prêt de titres : anticipé, 0-20 % ; maxi, 90 %
- mise/prise en pension : anticipé, 0-10 % ; maxi, 20 %

En recourant au prêt de titres, le Compartiment cherche à améliorer le rendement sur une base quotidienne (les actifs prêtés génèrent un rendement supplémentaire pour le Compartiment). Lorsqu'il a recours à des mises/prises en pension, le Compartiment cherche à optimiser la gestion du collatéral en procédant à des transformations de collatéral afin de gérer la liquidité et la trésorerie.

Les principaux types d'actifs concernés sont les obligations.

Le Compartiment n'a pas recours à l'emprunt de titres.

Toutes les techniques de gestion efficace de portefeuille seront suivies dans le respect des conditions énoncées dans la section « Informations complémentaires sur la gestion efficace de portefeuille ».

Processus de gestion Le Gestionnaire Financier sélectionne les investissements sur la base d'un certain nombre de facteurs issus notamment d'une analyse micro et macroéconomique et d'une analyse du crédit des émetteurs. Le Gestionnaire Financier gère également la Sensibilité aux Taux d'Intérêt, le positionnement sur la courbe de crédit et l'exposition à différentes zones géographiques.

Devise de Référence USD.

Risques

Profil de risque Risque de perte en capital.

Facteurs de risque Le Compartiment est exposé aux risques décrits dans la section « Facteurs de risque généraux », ainsi qu'aux risques spécifiques suivants (décrits dans la section « Facteurs de risque spécifiques ») :

- Marchés émergents
- Obligations contingentes convertibles
- Investissement mondial
- ESG
- Extension
- Réinvestissement

Risques en matière de durabilité Étant donné la Stratégie d'investissement et le profil de risque du Compartiment, l'impact probable des Risques en matière de durabilité sur les rendements du Compartiment devrait selon la Société de Gestion être faible.

Méthode de calcul de l'exposition globale Méthode de l'engagement.

Autres caractéristiques

Destiné aux Investisseurs qui prévoient de rester investis pendant au moins 4 ans.

Catégorie aux termes du SFDR Produit de l'article 8.

Fréquence de calcul de la VL Quotidienne.

Jour Ouvré du Compartiment Les ordres de souscription, de conversion ou de rachat d'Actions du Compartiment sont traités chaque Jour Ouvré bancaire complet au Luxembourg, en France, au Royaume-Uni et aux États-Unis d'Amérique.

Ordres de souscription, de conversion et de rachat Tous les ordres sont traités sur la base de Cours Inconnu.

Gestionnaire Financier AXA Investment Managers Paris.

Date de lancement 15 janvier 2013.

Frais ponctuels maximum prélevés lors de votre investissement		Frais récurrents annuels maximum prélevés sur le Compartiment		
Classe	Frais d'entrée	Frais de gestion	Commission de service appliquée	Commission de distribution
A	3,00 %	0,40 %	0,50 %	—
F	2,00 %	0,20 %	0,50 %	—
I	—	0,15 %	0,50 %	—
M	—	—	0,50 %	—
ZF	2,00 %	0,20 %	0,50 %	—

Se référer à la section « Notes sur les Frais des Compartiments » qui suit la description du dernier Compartiment. Ce tableau décrit les types de Classes d'Actions existant à la date du présent Prospectus. Une liste à jour des Classes d'Actions disponibles peut être consultée sur la [page d'accueil d'AXA Investment Managers \(axa-im.com\)](http://page.d'accueil.d'AXA.Investment.Managers.axa-im.com) ou obtenue gratuitement sur demande auprès de la Société de Gestion.

Global Emerging Markets Bonds

Objectif et stratégie d'investissement

Objectif Vise à générer un revenu et une croissance de votre investissement, mesurés en USD, à partir d'un portefeuille d'obligations des marchés émergents géré activement et dont les risques sont réduits.

Stratégie d'investissement Le Compartiment est géré de manière active par rapport à l'indice de référence JP Morgan EMBIG Diversified Hedged USD (l'« Indice de Référence ») afin de saisir les opportunités sur les marchés obligataires émergents, tout en limitant son risque de crédit. Le Compartiment investit au moins un tiers de son actif net dans les composants de l'Indice de Référence. En fonction de ses convictions d'investissement et après une analyse macroéconomique et microéconomique approfondie du marché, le Gestionnaire Financier peut prendre un positionnement plus actif en termes de durée (la durée mesure, en nombre d'années, la sensibilité du portefeuille aux variations des taux d'intérêt), d'allocation géographique et/ou de sélection sectorielle ou d'émetteurs par rapport à l'Indice de Référence. Ainsi, l'écart avec l'Indice de Référence peut s'avérer significatif. Toutefois, dans certaines conditions de marché (volatilité élevée du marché du crédit, turbulences, etc.), le positionnement du Compartiment sur les indicateurs ci-dessus peut être proche de l'Indice de Référence.

Le Compartiment investit dans des titres de créance des pays émergents. Plus spécifiquement, le Compartiment investit en permanence au moins deux tiers de son actif net dans des titres de créance négociables émis par des gouvernements, des institutions publiques et des entreprises de pays émergents.

Le Compartiment peut également investir dans ou être exposé à des obligations remboursables par anticipation, à concurrence de 50 % de son actif net.

Le Compartiment peut également investir jusqu'à un tiers de son actif net dans des instruments du marché monétaire et jusqu'à 20 % de son actif net dans des titres de créance libellés en devises locales et non couvertes.

Le Compartiment peut également, à hauteur de 10 % maximum, investir dans des *Distressed Securities* et des *Defaulted Securities* si, de l'avis du Gestionnaire Financier, ces obligations sont conformes à l'objectif d'investissement du Compartiment.²¹

Le Compartiment peut également investir dans ou être exposé à des titres négociés sur le CIBM par l'intermédiaire du programme Bond Connect (jusqu'à 10 % de son actif net).

Le Compartiment peut investir jusqu'à 5 % de son actif net dans des obligations contingentes convertibles ou *Contingent Convertible* (« CoCos »).

Le Compartiment n'investit pas dans des actions et des titres assimilés à des actions.

Le Compartiment peut investir jusqu'à 10 % de son actif net dans des OPCVM et/ou OPC.

Le Compartiment promeut des caractéristiques environnementales et/ou sociales.

Vous trouverez de plus amples informations sur la promotion des caractéristiques environnementales et/ou sociales dans l'Annexe SFDR correspondante du Compartiment.

Produits dérivés et Techniques de gestion efficace de portefeuille Le Compartiment peut utiliser des produits dérivés à des fins de gestion efficace de portefeuille, de couverture et d'investissement.

Le Gestionnaire Financier couvre une partie du risque de devise. Dans le but d'améliorer son profil risque/rendement, le Compartiment peut essayer de couvrir son exposition à certains risques peu susceptibles de contribuer à la performance du portefeuille.

Les produits dérivés peuvent comprendre des *swaps* de défaut de crédit (CDS sur émetteur unique et indicels).

Ces produits dérivés liés à un indice sous-jacent ne génèrent pas de coûts de rebalancement importants. Dans des conditions de marché exceptionnelles, l'exposition du Compartiment à l'émetteur d'un indice sous-jacent peut dépasser 20 % et aller jusqu'à 35 % de son actif net, notamment lorsque les indices sous-jacents sont fortement concentrés.

Le Compartiment n'aura pas recours à des contrats d'échange de performance ou *Total Return Swaps* (TRS).

L'utilisation de produits dérivés se fera dans le respect des conditions énoncées dans la section « Informations complémentaires sur les produits dérivés ».

Aux fins de gestion efficace de portefeuille, le Compartiment utilise, dans le cadre de son activité de gestion des investissements au quotidien, les techniques suivantes (exprimées en % de l'actif net) :

prêt de titres : anticipé, 0-30 % ; maxi, 90 %

mise/prise en pension : anticipé, 0-10 % ; maxi, 20 %

En recourant au prêt de titres, le Compartiment cherche à améliorer le rendement sur une base quotidienne (les actifs prêtés génèrent un rendement supplémentaire pour le Compartiment). Lorsqu'il a recours à des mises/prises en pension, le Compartiment cherche à optimiser la gestion du collatéral en procédant à des transformations de collatéral afin de gérer la liquidité et la trésorerie.

Les principaux types d'actifs concernés sont les obligations.

Le Compartiment n'a pas recours à l'emprunt de titres.

Toutes les techniques de gestion efficace de portefeuille seront suivies dans le respect des conditions énoncées dans la section « Informations complémentaires sur la gestion efficace de portefeuille ».

Processus de gestion Le Gestionnaire Financier sélectionne les investissements sur la base d'un certain nombre de facteurs issus notamment d'une analyse micro et macroéconomique et d'une analyse du crédit des émetteurs. Le Gestionnaire Financier gère également la Sensibilité aux Taux d'Intérêt, le positionnement sur la courbe des taux et l'exposition à différentes zones géographiques.

Devise de Référence USD.

Risques

Profil de risque Risque de perte en capital.

Facteurs de risque Le Compartiment est exposé aux risques décrits dans la section « Facteurs de risque généraux », ainsi qu'aux risques spécifiques suivants (décrits dans la section « Facteurs de risque spécifiques ») :

- Marchés émergents
- Titres de créance à haut rendement
- Obligations contingentes convertibles
- *Defaulted Securities*
- Produits dérivés et effet de levier
- ESG
- Bond Connect
- *Distressed Securities*
- Extension
- Réinvestissement

²¹ Cette phrase s'applique à compter du 19 février 2024. Jusqu'au 19 février 2024, le libellé de cette phrase sera le suivant :

« Le Compartiment peut également, à hauteur de 10 % maximum, détenir des *Distressed Securities* et des *Defaulted Securities* en conséquence de la détention d'obligations dont la notation aurait été abaissée, car en souffrance ou en défaut, si, de l'avis du Gestionnaire Financier, ces obligations sont conformes à l'objectif d'investissement du Compartiment. Ces titres devraient être vendus dans un délai de 6 mois, à moins que certains événements n'empêchent le Gestionnaire Financier de le faire. »

Risques en matière de durabilité Étant donné la Stratégie d'investissement et le profil de risque du Compartiment, l'impact probable des Risques en matière de durabilité sur les rendements du Compartiment devrait selon la Société de Gestion être moyen.

Méthode de calcul de l'exposition globale Méthode de l'engagement.

Jour ouvré du Compartiment Les ordres de souscription, de conversion ou de rachat d'actions du Compartiment sont traités chaque Jour ouvré bancaire complet au Luxembourg et aux États-Unis d'Amérique.

Ordres de souscription, de conversion et de rachat Tous les ordres sont traités sur la base de Cours Inconnu.

Gestionnaire Financier AXA Investment Managers UK Limited (London).

Date de lancement 13 septembre 2005.

Autres caractéristiques

Destiné aux Investisseurs qui prévoient de rester investis pendant au moins 5 ans.

Catégorie aux termes du SFDR Produit de l'article 8.

Fréquence de calcul de la VL Quotidienne.

Frais ponctuels maximum prélevés lors de votre investissement		Frais récurrents annuels maximum prélevés sur le Compartiment		
Classe	Frais d'entrée	Frais de gestion	Commission de service appliquée	Commission de distribution
A	3,00 %	1,25 %	0,50 %	—
E	—	1,25 %	0,50 %	1,00 %
F	2,00 %	0,85 %	0,50 %	—
G	—	0,70 %	0,50 %	—
I	—	0,70 %	0,50 %	—
M	—	—	0,50 %	—
N	1,00 %	1,25 %	0,50 %	1,00 %
ZF	2,00 %	0,85 %	0,50 %	—

Se référer à la section « Notes sur les Frais des Compartiments » qui suit la description du dernier Compartiment. Ce tableau décrit les types de Classes d'Actions existant à la date du présent Prospectus. Une liste à jour des Classes d'Actions disponibles peut être consultée sur la [page d'accueil d'AXA Investment Managers \(axa-im.com\)](http://page.d'accueil.d/AXA-Investment-Managers.axa-im.com) ou obtenue gratuitement sur demande auprès de la Société de Gestion.

Global High Yield Bonds

Objectif et stratégie d'investissement

Objectif vise à générer un revenu élevé en USD à partir d'un portefeuille d'obligations géré activement. La croissance du capital est un objectif secondaire.

Stratégie d'investissement Le Compartiment est géré de manière active afin de saisir les opportunités sur le marché des obligations d'entreprise à haut rendement international, en investissant majoritairement dans des titres faisant partie de l'univers de l'indice de référence ICE BofA Developed Markets High Yield Constrained (l'« Indice de Référence »). Dans le cadre du processus d'investissement, le Gestionnaire Financier dispose d'un large pouvoir discrétionnaire sur la composition du portefeuille du Compartiment et peut prendre, en fonction de ses convictions d'investissement, une exposition sur des sociétés, pays ou secteurs qui ne sont pas inclus dans l'Indice de Référence ou un positionnement différent en termes de durée, d'allocation géographique et/ou de sélection sectorielle ou d'émetteurs par rapport à l'Indice de Référence, bien que les composants de l'Indice de Référence soient généralement représentatifs du portefeuille du Compartiment. Ainsi, l'écart avec l'Indice de Référence peut s'avérer significatif.

Le Compartiment investit dans des titres internationaux à taux fixe et variable émis principalement par des entreprises européennes et américaines. Plus spécifiquement, le Compartiment investit dans des titres de créance à revenu fixe émis par des entreprises pour la plupart de qualité *Sub-Investment Grade* ou, s'ils ne sont pas notés, que le Gestionnaire Financier considère d'une qualité équivalente. Le Compartiment ne pourra investir plus de 10 % de son actif net en titres de qualité *Sub-Investment Grade* émis ou garantis par un même pays (en ce compris le gouvernement et toute autorité publique ou locale de ce pays).

Le Compartiment peut également investir dans ou être exposé à des obligations remboursables par anticipation, à concurrence du total de son actif.

Le Compartiment peut également, à hauteur de 10 % maximum, détenir des *Distressed Securities* et des *Defaulted Securities* en conséquence de la détention d'obligations dont la notation aurait été abaissée, car en souffrance ou en défaut, si, de l'avis du Gestionnaire Financier, ces obligations sont conformes à l'objectif d'investissement du Compartiment. Ces titres devraient être vendus dans un délai de 6 mois, à moins que certains événements n'empêchent le Gestionnaire Financier de le faire.

La sélection des titres de créance ne repose pas exclusivement et systématiquement sur leur note de crédit rendue publique ; elle peut également se fonder sur une analyse interne du crédit ou du risque de marché. La décision d'acheter ou de vendre des titres s'appuie aussi sur d'autres critères d'analyse du Gestionnaire Financier.

Le Compartiment peut également investir jusqu'à un tiers de son actif net dans des instruments du marché monétaire, des fonds du marché monétaire et des dépôts bancaires.

Le Compartiment peut investir jusqu'à 10 % de son actif net dans des obligations contingentes convertibles ou *Contingent Convertible* (« CoCos »).

Le Compartiment peut investir son actif net dans des titres 144A, de manière substantielle en fonction des opportunités.

Le Compartiment peut investir jusqu'à 5 % de son actif net en parts d'OPCVM et/ou OPC.

Le Compartiment promeut des caractéristiques environnementales et/ou sociales.

Vous trouverez de plus amples informations sur la promotion des caractéristiques environnementales et/ou sociales dans l'Annexe SFDR correspondante du Compartiment.

Produits dérivés et Techniques de gestion efficace de portefeuille

Le Compartiment peut utiliser des produits dérivés à des fins de gestion efficace de portefeuille, de couverture et d'investissement.

Pour éviter toute ambiguïté, le recours aux produits dérivés à des fins d'investissement est limité à 50 % de l'actif net du Compartiment.

Les produits dérivés peuvent comprendre des *swaps* de défaut de crédit (CDS sur émetteur unique et indicés). Les CDS qui ne sont pas utilisés à des fins de couverture n'excèdent pas 20 % de l'actif net.

Ces produits dérivés liés à des indices sous-jacents ne génèrent pas de coûts de rebalancement importants. Dans des conditions de marché exceptionnelles, l'exposition du Compartiment à l'émetteur d'un indice sous-jacent peut dépasser 20 % et aller jusqu'à 35 % de son actif net, notamment lorsque les indices sous-jacents sont fortement concentrés.

Le Compartiment n'aura pas recours à des contrats d'échange de performance ou *Total Return Swaps* (TRS).

L'utilisation de produits dérivés se fera dans le respect des conditions énoncées dans les sections « Informations complémentaires sur les produits dérivés » et « Informations complémentaires sur la gestion efficace de portefeuille ».

Aux fins de gestion efficace de portefeuille, le Compartiment utilise, dans le cadre de son activité de gestion des investissements au quotidien, les techniques suivantes (exprimées en % de l'actif net) :

prêt de titres : anticipé, 0-20 % ; maxi, 90 %

mise/prise en pension : anticipé, 0-10 % ; maxi, 20 %

En recourant au prêt de titres, le Compartiment cherche à améliorer le rendement sur une base quotidienne (les actifs prêtés génèrent un rendement supplémentaire pour le Compartiment). Lorsqu'il a recours à des mises/prises en pension, le Compartiment cherche à optimiser la gestion du collatéral en procédant à des transformations de collatéral afin de gérer la liquidité et la trésorerie.

Les principaux types d'actifs concernés sont les obligations.

Le Compartiment n'a pas recours à l'emprunt de titres.

L'intention actuelle du Gestionnaire Financier est de réaliser des opérations de prêt de titres et de conclure des opérations de mise/prise en pension à hauteur de moins de 30 % de l'actif net total du Compartiment.

Toutes les techniques de gestion efficace de portefeuille seront suivies dans le respect des conditions énoncées dans la section « Informations complémentaires sur la gestion efficace de portefeuille ».

Processus de gestion Le Gestionnaire Financier sélectionne les investissements sur la base d'un certain nombre de facteurs issus notamment d'une analyse micro et macroéconomique et d'une analyse du crédit des émetteurs. Le Gestionnaire Financier gère également le positionnement sur la courbe de crédit et l'exposition à différents types d'instruments, secteurs et zones géographiques.

Devise de Référence USD.

Risques

Profil de risque Risque de perte en capital.

Facteurs de risque Le Compartiment est exposé aux risques décrits dans la section « Facteurs de risque généraux », ainsi qu'aux risques spécifiques suivants (décrits dans la section « Facteurs de risque spécifiques ») :

- Produits dérivés et effet de levier
- Titres de créance à haut rendement
- Obligations contingentes convertibles
- *Defaulted Securities*
- Investissement mondial
- Titres 144A
- *Distressed Securities*
- ESG
- Extension
- Réinvestissement

Risques en matière de durabilité Étant donné la Stratégie d'investissement et le profil de risque du Compartiment, l'impact probable des Risques en matière de durabilité sur les rendements du Compartiment devrait selon la Société de Gestion être moyen.

Méthode de calcul de l'exposition globale Méthode de l'engagement.

Autres caractéristiques

Destiné aux Investisseurs qui prévoient de rester investis pendant au moins 5 ans.

Catégorie aux termes du SFDR Produit de l'article 8.

Fréquence de calcul de la VL Quotidienne.

Jour Ouvré du Compartiment Les ordres de souscription, de conversion ou de rachat d'Actions du Compartiment sont traités chaque Jour Ouvré bancaire complet au Luxembourg et aux États-Unis d'Amérique.

Ordres de souscription, de conversion et de rachat Tous les ordres sont traités sur la base de Cours Inconnu.

Gestionnaire Financier AXA Investment Managers US Inc. (USA).

Sous-Gestionnaire Financier AXA Investment Managers UK Limited pour les produits de taux européens.

Date de lancement 12 mars 2001.

Frais ponctuels maximum prélevés lors de votre investissement		Frais récurrents annuels maximum prélevés sur le Compartiment		
Classe	Frais d'entrée	Frais de gestion	Commission de service	
			appliquée	Commission de distribution
A	3,00 %	1,25 %	0,50 %	—
E	—	1,00 %	0,50 %	1,00 %
F	2,00 %	0,75 %	0,50 %	—
I	—	0,55 %	0,50 %	—
M	—	—	0,50 %	—
U	5,50 %	0,625 %	0,50 %	0,625 %
ZF	2,00 %	0,75 %	0,50 %	—

Se référer à la section « Notes sur les Frais des Compartiments » qui suit la description du dernier Compartiment. Ce tableau décrit les types de Classes d'Actions existant à la date du présent Prospectus. Une liste à jour des Classes d'Actions disponibles peut être consultée sur la [page d'accueil d'AXA Investment Managers \(axa-im.com\)](http://axa-im.com) ou obtenue gratuitement sur demande auprès de la Société de Gestion.

Global Inflation Bonds

Objectif et stratégie d'investissement

Objectif Vise à générer une performance pour votre investissement, mesurée en EUR, à partir d'un portefeuille géré activement constitué d'obligations indexées sur l'inflation.

Stratégie d'investissement Le Compartiment est géré de manière active par rapport à l'indice de référence Bloomberg World Inflation-Linked Hedged EUR (l'« Indice de Référence ») afin de saisir les opportunités sur le marché des obligations indexées sur l'inflation. Le Compartiment investit au moins un tiers de son actif net dans les composants de l'Indice de Référence. En fonction de ses convictions d'investissement et après une analyse macroéconomique et microéconomique approfondie du marché, le Gestionnaire Financier peut prendre un positionnement plus actif en termes de durée (la durée mesure, en nombre d'années, la sensibilité du portefeuille aux variations des taux d'intérêt), d'allocation géographique et/ou de sélection sectorielle ou d'émetteurs par rapport à l'Indice de Référence. Ainsi, l'écart avec l'Indice de Référence peut s'avérer significatif. Toutefois, dans certaines conditions de marché (volatilité élevée du marché du crédit, turbulences, etc.), le positionnement du Compartiment sur les indicateurs ci-dessus peut être proche de l'Indice de Référence.

Le Compartiment investit principalement dans des obligations indexées sur l'inflation émises dans les pays de l'OCDE.

Plus spécifiquement, le Compartiment investit en permanence au moins deux tiers de son actif net dans des obligations indexées sur l'inflation émises par des gouvernements, des institutions publiques ou des entreprises dans les pays de l'OCDE. Le reste du portefeuille peut être investi dans des titres de créance qui ne sont pas indexés sur l'inflation afin de réduire son exposition aux obligations indexées sur l'inflation en prévision de périodes d'inflation plus faible.

Le Compartiment investit au moins 90 % de son actif net dans des titres de qualité *Investment Grade* et moins de 10 % de ses actifs dans des titres de qualité *Sub-Investment Grade*. Toutefois, le Compartiment n'investit pas dans des titres notés CCC+ ou en dessous par Standard & Poor's ou l'équivalent par Moody's ou Fitch. Si deux agences de notation attribuent des notes différentes à un même titre, la note la plus basse des deux sera retenue et si trois agences de notation affectent des notes différentes, la deuxième note la plus élevée sera prise en compte. Les titres non notés doivent présenter une qualité que le Gestionnaire Financier considère comme équivalente à ces catégories. En cas d'abaissement de la note de crédit en dessous de ce seuil, les titres seront vendus dans un délai de 6 mois.

La sélection des titres de créance ne repose pas exclusivement et systématiquement sur leur note de crédit rendue publique ; elle peut également se fonder sur une analyse interne du crédit ou du risque de marché. La décision d'acheter ou de vendre des titres s'appuie aussi sur d'autres critères d'analyse du Gestionnaire Financier.

Le Compartiment peut investir jusqu'à 100 % de son actif net dans des titres de créance souverains, mais n'investira pas plus de 10 % de ses actifs en titres de qualité *Sub-Investment Grade* ou non notés émis ou garantis par un même pays (y compris son gouvernement et toute autorité publique ou locale de ce pays).

Le Compartiment peut investir jusqu'à 5 % de son actif net dans des obligations contingentes convertibles ou *Contingent Convertible* (« CoCos »).

Le Compartiment peut investir jusqu'à un tiers de son actif net dans des instruments du marché monétaire.

Le Compartiment peut investir son actif net dans des titres 144A, de manière substantielle en fonction des opportunités.

Le Compartiment peut investir jusqu'à 10 % de son actif net dans des OPCVM et/ou OPC gérés par une entité du groupe AXA IM et qui n'investiront pas eux-mêmes dans des titres notés conformément aux limites de notation décrites ci-dessus. Le Compartiment ne peut pas investir dans des OPCVM ou OPC externes.

Le Compartiment est géré dans une fourchette de Sensibilité aux Taux d'Intérêt comprise entre 5 et 15 ans.

L'exposition des actifs du Compartiment libellés dans une autre devise que la Devise de Référence du Compartiment est

systématiquement couverte. Rien ne garantit qu'une telle couverture couvrira parfaitement 100 % de l'actif net en permanence.

Le Compartiment promeut des caractéristiques environnementales et/ou sociales.

Vous trouverez de plus amples informations sur la promotion des caractéristiques environnementales et/ou sociales dans l'Annexe SFDR correspondante du Compartiment.

Produits dérivés et Techniques de gestion efficace de portefeuille Le Compartiment peut utiliser des produits dérivés à des fins de gestion efficace de portefeuille, de couverture et d'investissement. Pour éviter toute ambiguïté, le recours aux produits dérivés à des fins d'investissement est limité à 50 % de l'actif net du Compartiment.

Le Compartiment peut utiliser les produits dérivés suivants :

- couvrir le risque de change dans le portefeuille (contrats *futures*, contrats *forwards* de change, *swaps* de devises). Le Compartiment ne prend aucune exposition active au change et a recours aux dérivés de change strictement à des fins de couverture de change.
- ajuster l'exposition à des obligations de différents types ou échéances et à divers secteurs (contrats *futures*, options d'achat et de vente sur des contrats *futures* de taux d'intérêt, *swaps* de taux d'intérêt)
- ajuster l'exposition à l'inflation (*swaps* d'inflation)
- ajuster des expositions au crédit spécifiques (CDS sur émetteur unique et indiciels).

Ces produits dérivés liés à des indices sous-jacents ne génèrent pas de coûts de rebalancement importants. Dans des conditions de marché exceptionnelles, l'exposition du Compartiment à l'émetteur d'un indice sous-jacent peut dépasser 20 % et aller jusqu'à 35 % de son actif net, notamment lorsque les indices sous-jacents sont fortement concentrés.

Le Compartiment n'aura pas recours à des contrats d'échange de performance ou *Total Return Swaps* (TRS).

L'utilisation de produits dérivés se fera dans le respect des conditions énoncées dans la section « Informations complémentaires sur les produits dérivés ».

Aux fins de gestion efficace de portefeuille, le Compartiment utilise, dans le cadre de son activité de gestion des investissements au quotidien, les techniques suivantes (exprimées en % de l'actif net) :

- prêt de titres : anticipé, 0-60 % ; maxi, 90 %
- mise/prise en pension : anticipé, 0-10 % ; maxi, 20 %

En recourant au prêt de titres, le Compartiment cherche à améliorer le rendement sur une base quotidienne (les actifs prêtés génèrent un rendement supplémentaire pour le Compartiment). Lorsqu'il a recours à des mises/prises en pension, le Compartiment cherche à optimiser la gestion du collatéral en procédant à des transformations de collatéral afin de gérer la liquidité et la trésorerie.

Les principaux types d'actifs concernés sont les obligations.

Le Compartiment n'a pas recours à l'emprunt de titres.

Toutes les techniques de gestion efficace de portefeuille seront suivies dans le respect des conditions énoncées dans la section « Informations complémentaires sur la gestion efficace de portefeuille ».

Processus de gestion Le Gestionnaire Financier sélectionne les investissements sur la base d'un certain nombre de facteurs issus notamment d'une analyse micro et macroéconomique et des tendances de l'inflation. Le Gestionnaire Financier gère également le positionnement sur la courbe des taux réels, la Sensibilité aux Taux d'Intérêt et l'exposition à différentes zones géographiques.

Devise de Référence EUR.

Risques

Profil de risque Risque de perte en capital.

Facteurs de risque Le Compartiment est exposé aux risques décrits dans la section « Facteurs de risque généraux », ainsi qu'aux risques spécifiques suivants (décrits dans la section « Facteurs de risque spécifiques ») :

- Produits dérivés et effet de levier
- Produits indexés sur l'inflation
- Titres 144A
- ESG
- Investissement mondial
- Dette souveraine
- Obligations contingentes convertibles

Risques en matière de durabilité Étant donné la Stratégie d'investissement et le profil de risque du Compartiment, l'impact probable des Risques en matière de durabilité sur les rendements du Compartiment devrait selon la Société de Gestion être moyen.

Méthode de calcul de l'exposition globale Méthode de l'engagement.

Autres caractéristiques

Destiné aux Investisseurs qui prévoient de rester investis pendant au moins 5 ans.

Catégorie aux termes du SFDR Produit de l'article 8.

Frais ponctuels maximum prélevés lors de votre investissement		Frais récurrents annuels maximum prélevés sur le Compartiment			
Classe	Frais d'entrée	Frais de gestion	Commission de service appliquée	Commission de distribution	Commission RedEx
A*	3,00 %	0,60 %	0,50 %	—	0,05 %
E	—	0,60 %	0,50 %	0,65 %	—
F*	2,00 %	0,45 %	0,50 %	—	0,05 %
I*	—	0,30 %	0,50 %	—	0,05 %
M	—	—	0,50 %	—	—
N	1,00 %	0,90 %	0,50 %	1,00 %	—
U	5,50 %	0,45 %	0,50 %	0,45 %	—
ZF	2,00 %	0,45 %	0,50 %	—	—

Se référer à la section « Notes sur les Frais des Compartiments » qui suit la description du dernier Compartiment. Ce tableau décrit les types de Classes d'Actions existant à la date du présent Prospectus. Une liste à jour des Classes d'Actions disponibles peut être consultée sur la [page d'accueil d'AXA Investment Managers \(axa-im.com\)](https://www.axa-im.com) ou obtenue gratuitement sur demande auprès de la Société de Gestion.

* Depuis le 31 juillet 2017, les Classes d'Actions RedEx sont fermées à la souscription pour les nouveaux investisseurs. Depuis le 31 juillet 2018, les Classes d'Actions RedEx sont fermées à toute souscription, y compris celles d'investisseurs existants.

Fréquence de calcul de la VL Quotidienne.

Jour Ouvré du Compartiment Les ordres de souscription, de conversion ou de rachat d'actions du Compartiment sont traités chaque Jour Ouvré bancaire complet au Luxembourg, aux États-Unis d'Amérique et au Royaume-Uni excepté le 31 décembre.

Ordres de souscription, de conversion et de rachat Tous les ordres sont traités sur la base de Cours Inconnu.

Date de lancement 13 septembre 2005.

Gestionnaire Financier AXA Investment Managers Paris.

Caractéristiques supplémentaires de la Classe d'Actions RedEx

Objectif Réaliser le même objectif que le Compartiment tout en atténuant l'impact d'une hausse ou d'une baisse parallèle des taux d'intérêt dans le monde au niveau de la Classe d'Actions.

Recours aux produits dérivés La Classe d'Actions RedEx peut utiliser des produits dérivés sur taux d'intérêt cotés en bourse pour réduire l'exposition à des variations parallèles de différents taux d'intérêt.

L'utilisation de produits dérivés se fera dans le respect des conditions énoncées dans les sections « Informations complémentaires sur les produits dérivés » et « Informations complémentaires sur la gestion efficace de portefeuille ».

Risques spécifiques

- Risque de taux d'intérêt spécifique à la Classe d'Actions RedEx

Global Inflation Bonds RedEx

Objectif et stratégie d'investissement

Objectif Vise à générer une performance pour votre investissement, mesurée en EUR, à partir d'un portefeuille géré activement constitué d'obligations indexées sur l'inflation, tout en atténuant les effets d'une hausse ou d'une baisse globale des courbes de taux d'intérêt.

Stratégie d'investissement Le Compartiment est géré de manière active indépendamment de tout indice de référence. Le Compartiment investit principalement dans des obligations indexées sur l'inflation émises dans les pays de l'OCDE.

Plus spécifiquement, le Compartiment investit en permanence au moins deux tiers de son actif net dans des obligations indexées sur l'inflation émises par des gouvernements, des institutions publiques ou des entreprises dans les pays de l'OCDE.

Le Compartiment investit au moins 90 % de son actif net dans des titres de qualité *Investment Grade* et moins de 10 % de ses actifs dans des titres de qualité *Sub-Investment Grade*. Toutefois, le Compartiment n'investit pas dans des titres notés CCC+ ou en dessous par Standard & Poor's ou l'équivalent par Moody's ou Fitch. Si deux agences de notation attribuent des notes différentes à un même titre, la note la plus basse des deux sera retenue et si trois agences de notation affectent des notes différentes, la deuxième note la plus élevée sera prise en compte. Les titres non notés doivent présenter une qualité que le Gestionnaire Financier considère comme équivalente à ces catégories. En cas d'abaissement de la note de crédit en dessous de ce seuil, les titres seront vendus dans un délai de 6 mois.

La sélection des titres de créance ne repose pas exclusivement et systématiquement sur leur note de crédit rendue publique ; elle peut également se fonder sur une analyse interne du crédit ou du risque de marché. La décision d'acheter ou de vendre des titres s'appuie aussi sur d'autres critères d'analyse du Gestionnaire Financier.

Le Compartiment peut investir jusqu'à 100 % de son actif net dans des titres de créance souverains, mais n'investira pas plus de 10 % de ses actifs en titres de qualité *Sub-Investment Grade* ou non notés émis ou garantis par un même pays (y compris son gouvernement et toute autorité publique ou locale de ce pays).

Le Compartiment peut investir jusqu'à 5 % de son actif net dans des obligations contingentes convertibles ou *Contingent Convertible* (« CoCos »).

Le Compartiment peut investir jusqu'à un tiers de son actif net dans des instruments du marché monétaire.

Le Compartiment peut investir jusqu'à 10 % de son actif net dans des OPCVM et/ou OPC gérés par une entité du groupe AXA IM et qui n'investiront pas eux-mêmes dans des titres notés conformément aux limites de notation décrites ci-dessus. Le Compartiment ne peut pas investir dans des OPCVM ou OPC externes.

Le Compartiment est géré dans une fourchette de Sensibilité aux Taux d'Intérêt comprise entre 0 et 4.

L'exposition du Compartiment à une variation parallèle des taux d'intérêt nominaux sera notamment atténuée par la gestion d'une couverture d'instruments dérivés cotés sur taux d'intérêt. Cette stratégie de couverture est mise en œuvre au niveau du Compartiment. En conséquence, le Compartiment procédera à la vente systématique de *futures* sur obligations à 10 ans libellés en EUR, GBP et USD.

L'exposition des actifs du Compartiment non libellés en EUR sera couverte en EUR.

Le Compartiment promeut des caractéristiques environnementales et/ou sociales.

Vous trouverez de plus amples informations sur la promotion des caractéristiques environnementales et/ou sociales dans l'Annexe SFDR correspondante du Compartiment.

Produits dérivés et Techniques de gestion efficace de portefeuille Le Compartiment peut utiliser des produits dérivés à des fins de gestion efficace de portefeuille, de couverture et d'investissement. Le Compartiment peut utiliser des produits dérivés sur taux d'intérêt cotés pour réduire l'exposition à des variations parallèles de différents taux d'intérêt.

Le Compartiment peut utiliser les produits dérivés suivants :

- atténuer l'exposition aux taux d'intérêt grâce à la vente systématique de *futures* sur obligations
- couvrir le risque de change dans le portefeuille (contrats *futures*, contrats *forwards* de change, *swaps* de devises)
- ajuster l'exposition à des obligations de différents types ou échéances et à divers secteurs (contrats *futures*, options d'achat et de vente sur des contrats *futures* de taux d'intérêt, *swaps* de taux d'intérêt)
- ajuster l'exposition à l'inflation (*swaps* d'inflation)
- ajuster des expositions au crédit spécifiques (CDS sur émetteur unique et indiciels).

Ces produits dérivés liés à des indices sous-jacents ne génèrent pas de coûts de rebalancement importants. Dans des conditions de marché exceptionnelles, l'exposition du Compartiment à l'émetteur d'un indice sous-jacent peut dépasser 20 % et aller jusqu'à 35 % de son actif net, notamment lorsque les indices sous-jacents sont fortement concentrés.

Le Compartiment n'aura pas recours à des contrats d'échange de performance ou *Total Return Swaps* (TRS).

L'utilisation de produits dérivés se fera dans le respect des conditions énoncées dans la section « Informations complémentaires sur les produits dérivés ».

Aux fins de gestion efficace de portefeuille, le Compartiment utilise, dans le cadre de son activité de gestion des investissements au quotidien, les techniques suivantes (exprimées en % de l'actif net) :

- prêt de titres : anticipé, 0-50 % ; maxi, 90 %
- mise/prise en pension : anticipé, 0-10 % ; maxi, 20 %

En recourant au prêt de titres, le Compartiment cherche à améliorer le rendement sur une base quotidienne (les actifs prêtés génèrent un rendement supplémentaire pour le Compartiment). Lorsqu'il a recours à des mises/prises en pension, le Compartiment cherche à optimiser la gestion du collatéral en procédant à des transformations de collatéral afin de gérer la liquidité et la trésorerie.

Les principaux types d'actifs concernés sont les obligations.

Le Compartiment n'a pas recours à l'emprunt de titres.

Toutes les techniques de gestion efficace de portefeuille seront suivies dans le respect des conditions énoncées dans la section « Informations complémentaires sur la gestion efficace de portefeuille ».

Processus de gestion Le Gestionnaire Financier sélectionne les investissements sur la base d'un certain nombre de facteurs issus notamment d'une analyse micro et macroéconomique et des tendances de l'inflation. Le Gestionnaire Financier gère également le positionnement sur la courbe des taux réels, la Sensibilité aux Taux d'Intérêt et l'exposition à différentes zones géographiques.

Devise de Référence EUR.

Risques

Profil de risque Risque de perte en capital.

Facteurs de risque Le Compartiment est exposé aux risques décrits dans la section « Facteurs de risque généraux », ainsi qu'aux risques spécifiques suivants (décrits dans la section « Facteurs de risque spécifiques ») :

- Risque de taux d'intérêt spécifique à (la stratégie) RedEx
- Investissement mondial
- ESG
- Produits dérivés et effet de levier
- Obligations contingentes convertibles
- Produits indexés sur l'inflation

Risques en matière de durabilité Étant donné la Stratégie d'investissement et le profil de risque du Compartiment, l'impact probable des Risques en matière de durabilité sur les rendements du Compartiment devrait selon la Société de Gestion être moyen.

Méthode de calcul de l'exposition globale Méthode de l'engagement.

Autres caractéristiques

Destiné aux Investisseurs qui prévoient de rester investis pendant au moins 5 ans.

Catégorie aux termes du SFDR Produit de l'article 8.

Fréquence de calcul de la VL Quotidienne.

Jour Ouvré du Compartiment Les ordres de souscription, de conversion ou de rachat d'actions du Compartiment sont traités chaque Jour Ouvré bancaire complet au Luxembourg, aux États-Unis d'Amérique et au Royaume-Uni excepté le 31 décembre.

Ordres de souscription, de conversion et de rachat Tous les ordres sont traités sur la base de Cours Inconnu.

Gestionnaire Financier AXA Investment Managers Paris.

Date de lancement 30 juillet 2018.

Frais ponctuels maximum prélevés lors de votre investissement		Frais récurrents annuels maximum prélevés sur le Compartiment		
Classe	Frais d'entrée	Frais de gestion	Commission de service appliquée	Commission de distribution
A	3,00 %	0,65 %	0,50 %	—
E	—	0,65 %	0,50 %	0,65 %
F	2,00 %	0,50 %	0,50 %	—
I	—	0,35 %	0,50 %	—
M	—	—	0,50 %	—
ZF	2,00 %	0,50 %	0,50 %	—

Se référer à la section « Notes sur les Frais des Compartiments » qui suit la description du dernier Compartiment. Ce tableau décrit les types de Classes d'Actions existant à la date du présent Prospectus. Une liste à jour des Classes d'Actions disponibles peut être consultée sur la [page d'accueil d'AXA Investment Managers \(axa-im.com\)](http://axa-im.com) ou obtenue gratuitement sur demande auprès de la Société de Gestion.

Global Inflation Short Duration Bonds

Objectif et stratégie d'investissement

Objectif Vise à générer une performance pour votre investissement, mesurée en USD, à partir d'un portefeuille géré activement constitué d'obligations indexées sur l'inflation.

Stratégie d'investissement Le Compartiment est géré de manière active par rapport à l'indice de référence Bloomberg World Govt Inflation-Linked 1-5 Yrs Hedged USD (l'« Indice de Référence ») afin de saisir les opportunités sur le marché des obligations à durée courte indexées sur l'inflation. Le Compartiment investit au moins un tiers de son actif net dans les composants de l'Indice de Référence. En fonction de ses convictions d'investissement et après une analyse macroéconomique et microéconomique approfondie du marché, le Gestionnaire Financier peut prendre un positionnement plus actif en termes de durée (la durée mesure, en nombre d'années, la sensibilité du portefeuille aux variations des taux d'intérêt), d'allocation géographique et/ou de sélection sectorielle ou d'émetteurs par rapport à l'Indice de Référence. Ainsi, l'écart avec l'Indice de Référence peut s'avérer significatif. Toutefois, dans certaines conditions de marché (volatilité élevée du marché du crédit, turbulences, etc.), le positionnement du Compartiment sur les indicateurs ci-dessus peut être proche de l'Indice de Référence.

Le Compartiment investit principalement dans des obligations indexées sur l'inflation à durée courte, émises dans les pays de l'OCDE.

Plus spécifiquement, le Compartiment investit principalement dans des obligations indexées sur l'inflation émises par des gouvernements, des institutions publiques ou des entreprises dans les pays de l'OCDE. Le reste du portefeuille peut être investi dans des titres de créance qui ne sont pas indexés sur l'inflation afin de réduire son exposition aux obligations indexées sur l'inflation en prévision de périodes d'inflation plus faible. La durée moyenne des actifs du Compartiment devrait s'établir à cinq ans ou moins.

Le Compartiment investit au moins 90 % de son actif net dans des titres de qualité *Investment Grade* et moins de 10 % de ses actifs dans des titres de qualité *Sub-Investment Grade*. Toutefois, le Compartiment n'investit pas dans des titres notés CCC+ ou en dessous par Standard & Poor's ou l'équivalent par Moody's ou Fitch. Si deux agences de notation attribuent des notes différentes à un même titre, la note la plus basse des deux sera retenue et si trois agences de notation affectent des notes différentes, la deuxième note la plus élevée sera prise en compte. Les titres non notés doivent présenter une qualité que le Gestionnaire Financier considère comme équivalente à ces catégories. En cas d'abaissement de la note de crédit en dessous de ce seuil, les titres seront vendus dans un délai de 6 mois.

La sélection des titres de créance ne repose pas exclusivement et systématiquement sur leur note de crédit rendue publique ; elle peut également se fonder sur une analyse interne du crédit ou du risque de marché. La décision d'acheter ou de vendre des titres s'appuie aussi sur d'autres critères d'analyse du Gestionnaire Financier.

Le Compartiment peut investir jusqu'à 100 % de son actif net dans des titres de créance souverains, mais n'investira pas plus de 10 % de ses actifs en titres de qualité *Sub-Investment Grade* ou non notés, émis ou garantis par un même pays (y compris son gouvernement et toute autorité publique ou locale de ce pays).

Le Compartiment peut investir jusqu'à 5 % de son actif net dans des obligations contingentes convertibles ou *Contingent Convertible* (« CoCos »).

Le Compartiment peut également investir dans des instruments du marché monétaire.

Le Compartiment peut investir jusqu'à 10 % de son actif net dans des OPCVM et/ou OPC gérés par une entité du groupe AXA IM et qui n'investiront pas eux-mêmes dans des titres notés conformément aux

limites de notation décrites ci-dessus. Le Compartiment ne peut pas investir dans des OPCVM ou OPC externes.

Le Compartiment promeut des caractéristiques environnementales et/ou sociales.

Vous trouverez de plus amples informations sur la promotion des caractéristiques environnementales et/ou sociales dans l'Annexe SFDR correspondante du Compartiment.

Produits dérivés et Techniques de gestion efficace de portefeuille Le Compartiment peut utiliser des produits dérivés à des fins de gestion efficace de portefeuille, de couverture et d'investissement.

Le Compartiment peut utiliser les produits dérivés suivants :

- couvrir le risque de change dans le portefeuille (contrats *futures*, contrats *forwards* de change, *swaps* de devises)
- ajuster l'exposition à des obligations de différents types ou échéances et à divers secteurs (contrats *futures*, options d'achat et de vente sur des contrats *futures* de taux d'intérêt, *swaps* de taux d'intérêt)
- ajuster l'exposition à l'inflation (*swaps* d'inflation)
- ajuster des expositions au crédit spécifiques (CDS sur émetteur unique ou indicels).

Ces produits dérivés liés à des indices sous-jacents ne génèrent pas de coûts de rebalancement importants. Dans des conditions de marché exceptionnelles, l'exposition du Compartiment à l'émetteur d'un indice sous-jacent peut dépasser 20 % et aller jusqu'à 35 % de son actif net, notamment lorsque les indices sous-jacents sont fortement concentrés.

Le Compartiment n'aura pas recours à des contrats d'échange de performance ou *Total Return Swaps* (TRS).

L'utilisation de produits dérivés se fera dans le respect des conditions énoncées dans la section « Informations complémentaires sur les produits dérivés ».

Aux fins de gestion efficace de portefeuille, le Compartiment utilise, dans le cadre de son activité de gestion des investissements au quotidien, les techniques suivantes (exprimées en % de l'actif net) :

prêt de titres : anticipé, 0-10 % ; maxi, 90 %

mise/prise en pension : anticipé, 0-10 % ; maxi, 20 %

En recourant au prêt de titres, le Compartiment cherche à améliorer le rendement sur une base quotidienne (les actifs prêtés génèrent un rendement supplémentaire pour le Compartiment). Lorsqu'il a recours à des mises/prises en pension, le Compartiment cherche à optimiser la gestion du collatéral en procédant à des transformations de collatéral afin de gérer la liquidité et la trésorerie.

Les principaux types d'actifs concernés sont les obligations.

Le Compartiment n'a pas recours à l'emprunt de titres.

Toutes les techniques de gestion efficace de portefeuille seront suivies dans le respect des conditions énoncées dans la section « Informations complémentaires sur la gestion efficace de portefeuille ».

Processus de gestion Le Gestionnaire Financier sélectionne les investissements sur la base d'un certain nombre de facteurs issus notamment d'une analyse micro et macroéconomique et des tendances de l'inflation. Le Gestionnaire Financier gère également le positionnement sur la courbe des taux réels, la Sensibilité aux Taux d'Intérêt et l'exposition à différentes zones géographiques.

Devise de Référence USD.

Risques

Profil de risque Risque de perte en capital.

Facteurs de risque Le Compartiment est exposé aux risques décrits dans la section « Facteurs de risque généraux », ainsi qu'aux risques spécifiques suivants (décrits dans la section « Facteurs de risque spécifiques ») :

- Produits dérivés et effet de levier
- Produits indexés sur l'inflation
- ESG
- Investissement mondial
- Obligations contingentes convertibles

Risques en matière de durabilité Étant donné la Stratégie d'investissement et le profil de risque du Compartiment, l'impact probable des Risques en matière de durabilité sur les rendements du Compartiment devrait selon la Société de Gestion être moyen.

Méthode de calcul de l'exposition globale Méthode de l'engagement.

Autres caractéristiques

Destiné aux Investisseurs qui prévoient de rester investis pendant au moins 5 ans.

Catégorie aux termes du SFDR Produit de l'article 8.

Fréquence de calcul de la VL Quotidienne.

Jour Ouvré du Compartiment Les ordres de souscription, de conversion ou de rachat d'Actions du Compartiment sont traités chaque Jour Ouvré bancaire complet au Luxembourg, aux États-Unis d'Amérique et au Royaume-Uni.

Ordres de souscription, de conversion et de rachat Tous les ordres sont traités sur la base de Cours Inconnu.

Gestionnaire Financier AXA Investment Managers Paris.

Date de lancement 16 février 2016.

Frais ponctuels maximum prélevés lors de votre investissement		Frais récurrents annuels maximum prélevés sur le Compartiment			CDSC*
Classe	Frais d'entrée	Frais de gestion	Commission de service appliquée	Commission de distribution	
A	3,00 %	0,50 %	0,50 %	—	—
BE	—	0,50 %	0,50 %	1,00 %**	3,00 %***
E	—	0,50 %	0,50 %	0,50 %	—
F	2,00 %	0,30 %	0,50 %	—	—
I	—	0,25 %	0,50 %	—	—
M	—	—	0,50 %	—	—
N	1,00 %	0,80 %	0,50 %	1,00 %	—
U	5,50 %	0,40 %	0,50 %	0,40 %	—
ZD	2,00 %	0,30 %	0,50 %	0,04 %	—
ZF	2,00 %	0,30 %	0,50 %	—	—

Se référer à la section « Notes sur les Frais des Compartiments » qui suit la description du dernier Compartiment. Ce tableau décrit les types de Classes d'Actions existant à la date du présent Prospectus. Une liste à jour des Classes d'Actions disponibles peut être consultée sur la [page d'accueil d'AXA Investment Managers \(axa-im.com\)](http://page.daccueil.axa-im.com) ou obtenue gratuitement sur demande auprès de la Société de Gestion.

* Commission de vente différée conditionnelle – Voir « Notes sur les Frais des Compartiments » pour en savoir plus.

** Payable mensuellement à terme échu sur la base de la Valeur Liquidative quotidienne de la Classe d'Actions « BE ».

*** Diminue chaque année, pour atteindre 0,00 % trois ans après l'investissement.

Global Responsible Aggregate

Objectif et stratégie d'investissement

Objectif Vise à générer un revenu et une croissance de votre investissement, mesurés en EUR, à partir d'un portefeuille d'obligations géré activement, et à appliquer une approche ESG.

Stratégie d'investissement

Le Compartiment est géré de manière active par rapport à l'indice de référence Bloomberg Global Aggregate OECD Currencies (l'« Indice de Référence ») afin de saisir les opportunités sur le marché obligataire. Le Compartiment investit au moins 50 % de son actif net dans des titres de créance à taux fixe et variable libellés dans toute devise librement convertible et émis par des gouvernements et des entreprises ou des institutions publiques de qualité *Investment Grade* dans les pays de l'OCDE et faisant partie des composantes de l'Indice de Référence. En fonction de ses convictions d'investissement et après une analyse macroéconomique et microéconomique approfondie du marché, le Gestionnaire Financier peut prendre un positionnement plus actif en termes de durée, d'allocation géographique et/ou de sélection sectorielle ou d'émetteurs par rapport à l'Indice de Référence. Ainsi, l'écart avec l'Indice de Référence peut s'avérer significatif. Toutefois, dans certaines conditions de marché (volatilité élevée du marché du crédit, turbulences, etc.), le positionnement du Compartiment sur les indicateurs ci-dessus peut être proche de l'Indice de Référence.

Le Compartiment investit également dans des titres adossés à des créances hypothécaires et à des *Asset Backed Securities* (ABS) d'émetteurs situés dans le monde entier.

Plus spécifiquement, le Compartiment investit dans des titres de créance négociables à taux fixe ou variable émis par des gouvernements, des institutions publiques et des entreprises des pays de l'OCDE. Accessoirement, le Compartiment peut investir dans des titres émis dans des pays hors de l'OCDE. Le Compartiment investit en permanence au moins deux tiers de son actif net dans des obligations d'émetteurs situés partout dans le monde.

Ces titres sont principalement de qualité *Investment Grade*, mais le Compartiment peut être exposé, directement ou indirectement par le biais d'OPCVM et/ou d'autres OPC (dans la limite précisée ci-dessous), à moins de 20 % à des titres de qualité *Sub-Investment Grade*. Toutefois, le Compartiment n'investit pas dans des titres notés CCC+ ou en dessous par Standard & Poor's ou l'équivalent par Moody's ou Fitch. Si deux agences de notation attribuent des notes différentes à un même titre, la note la plus basse des deux sera retenue et si trois agences de notation affectent des notes différentes, la deuxième note la plus élevée sera prise en compte. Les titres non notés doivent présenter une qualité que le Gestionnaire Financier considère comme équivalente à ces catégories. En cas d'abaissement de la note de crédit en dessous de ce seuil, les titres seront vendus dans un délai de 6 mois.

Le Compartiment peut également investir dans ou être exposé à des obligations remboursables par anticipation, à concurrence du total de son actif.

Le Compartiment est exposé ou investit au moins 10 % de son actif net dans des Obligations Vertes, Obligations Sociales et Obligations Durables.

La sélection des titres de créance ne repose pas exclusivement et systématiquement sur leur note de crédit rendue publique ; elle peut également se fonder sur une analyse interne du crédit ou du risque de marché. La décision d'acheter ou de vendre des titres s'appuie aussi sur d'autres critères d'analyse du Gestionnaire Financier.

Le Compartiment peut investir dans d'autres produits, dans les limites suivantes de l'actif net :

- titres adossés à des créances hypothécaires et à des *Asset Backed Securities* (ABS) : un tiers
- instruments du marché monétaire : un tiers
- titres convertibles : 10 %, dont au maximum 5 % dans des obligations contingentes convertibles (« CoCo »)

Le Compartiment peut au total investir jusqu'à 10 % de son actif net dans des actions et des titres assimilés à des actions.

La durée moyenne pondérée du portefeuille du Compartiment est supérieure à un an.

Le Compartiment peut investir son actif net dans des titres 144A, de manière substantielle en fonction des opportunités.

Le Compartiment peut investir jusqu'à 10 % de son actif net dans des OPCVM et/ou OPC gérés par une entité du groupe AXA IM et qui n'investiront pas eux-mêmes dans des titres notés conformément aux limites de notation décrites ci-dessus. Le Compartiment ne peut pas investir dans des OPCVM ou OPC externes.

Les titres libellés dans une devise autre que l'euro sont couverts principalement face à l'euro. Une exposition de change tactique est toutefois autorisée à la discrétion du Gestionnaire Financier.

Le Compartiment promeut des caractéristiques environnementales et/ou sociales en investissant dans des titres qui ont mis en œuvre de bonnes pratiques dans la gestion de leurs pratiques environnementales, sociales et de gouvernance (ESG).

Vous trouverez de plus amples informations sur la promotion des caractéristiques environnementales et sociales dans l'Annexe SFDR correspondante du Compartiment.

Produits dérivés et Techniques de gestion efficace de portefeuille Le Compartiment peut utiliser des produits dérivés à des fins de gestion efficace de portefeuille, de couverture et d'investissement.

Les produits dérivés peuvent comprendre des *swaps* de défaut de crédit (CDS sur émetteur unique ou indiciels).

Ces produits dérivés liés à des indices sous-jacents ne génèrent pas de coûts de rebalancement importants. Dans des conditions de marché exceptionnelles, l'exposition du Compartiment à l'émetteur d'un indice sous-jacent peut dépasser 20 % et aller jusqu'à 35 % de son actif net, notamment lorsque les indices sous-jacents sont fortement concentrés.

Le Compartiment n'aura pas recours à des contrats d'échange de performance ou *Total Return Swaps* (TRS).

L'utilisation de produits dérivés se fera dans le respect des conditions énoncées dans la section « Informations complémentaires sur les produits dérivés ».

Aux fins de gestion efficace de portefeuille, le Compartiment utilise, dans le cadre de son activité de gestion des investissements au quotidien, les techniques suivantes (exprimées en % de l'actif net) :

- prêt de titres : anticipé, 0-10 % ; maxi, 90 %
- mise/prise en pension : anticipé, 0-10 % ; maxi, 20 %

En recourant au prêt de titres, le Compartiment cherche à améliorer le rendement sur une base quotidienne (les actifs prêtés génèrent un rendement supplémentaire pour le Compartiment). Lorsqu'il a recours à des mises/prises en pension, le Compartiment cherche à optimiser la gestion du collatéral en procédant à des transformations de collatéral afin de gérer la liquidité et la trésorerie.

Les principaux types d'actifs concernés sont les obligations.

Le Compartiment n'a pas recours à l'emprunt de titres.

Processus de gestion Le Gestionnaire Financier sélectionne les investissements en suivant une approche en deux étapes : 1/ en définissant l'univers éligible après avoir appliqué un premier filtre d'exclusion, tel que décrit dans la Politique d'exclusion sectorielle et la Politique en matière de Standards ESG d'AXA IM, suivi d'un second filtre de sélection des « Best-in-Class », conçu pour éliminer les émetteurs les moins bons de l'univers d'investissement en fonction de leur notation ESG extra-financière calculée à partir de la méthode de notation ESG d'AXA IM, suivi des listes d'exclusion spécifiques susmentionnées ; 2/ en sélectionnant les investissements sur la base d'un certain nombre de facteurs issus notamment d'une analyse micro et macroéconomique et d'une analyse du crédit des émetteurs, mais également de la gestion de la Sensibilité aux Taux d'Intérêt, du positionnement sur la courbe de crédit ainsi que de l'exposition à différentes zones géographiques.

Devise de Référence EUR.

Risques

Profil de risque Risque de perte en capital.

Facteurs de risque Le Compartiment est exposé aux risques décrits dans la section « Facteurs de risque généraux », ainsi qu'aux risques spécifiques suivants (décrits dans la section « Facteurs de risque spécifiques ») :

- Produits dérivés et effet de levier
- Titres de créance à haut rendement
- Obligations contingentes convertibles
- Investissement mondial
- Titres 144A
- ESG
- Extension
- Réinvestissement

Risques en matière de durabilité Étant donné la Stratégie d'investissement et le profil de risque du Compartiment, l'impact probable des Risques en matière de durabilité sur les rendements du Compartiment devrait selon la Société de Gestion être faible.

Méthode de calcul de l'exposition globale Méthode de l'engagement.

Autres caractéristiques

Destiné aux Investisseurs qui prévoient de rester investis pendant au moins 3 ans.

Catégorie aux termes du SFDR Produit de l'article 8.

Fréquence de calcul de la VL Quotidienne.

Jour Ouvré du Compartiment Les ordres de souscription, de conversion ou de rachat d'Actions du Compartiment sont traités chaque Jour Ouvré bancaire complet au Luxembourg et aux États-Unis d'Amérique.

Ordres de souscription, de conversion et de rachat Tous les ordres sont traités sur la base de Cours Inconnu.

Gestionnaire Financier AXA Investment Managers Paris.

Sous-Gestionnaire Financier AXA Investment Managers US Inc. (USA) pour les titres américains.

Date de lancement 1 avril 1988.

Frais ponctuels maximum prélevés lors de votre investissement		Frais récurrents annuels maximum prélevés sur le Compartiment			
Classe	Frais d'entrée	Frais de gestion	Commission de service	Commission de distribution	CDSC*
A	3,00 %	0,75 %	0,50 %	—	—
BL	—	0,75 %	0,50 %	1,00 %**	3,00 %***
E	—	0,75 %	0,50 %	0,50 %	—
F	2,00 %	0,45 %	0,50 %	—	—
I	—	0,40 %	0,50 %	—	—
M	—	—	0,50 %	—	—
U	5,50 %	0,45 %	0,50 %	0,45 %	—
ZF	2,00 %	0,45 %	0,50 %	—	—
ZI	—	0,25 %	0,50 %	—	—

Se référer à la section « Notes sur les Frais des Compartiments » qui suit la description du dernier Compartiment. Ce tableau décrit les types de Classes d'Actions existant à la date du présent Prospectus. Une liste à jour des Classes d'Actions disponibles peut être consultée sur la [page d'accueil d'AXA Investment Managers \(axa-im.com\)](http://page.daccueil.dAXA.Investment.Managers.axa-im.com) ou obtenue gratuitement sur demande auprès de la Société de Gestion.

* Commission de vente différée conditionnelle – Voir « Notes sur les Frais des Compartiments » pour en savoir plus.

** Payable mensuellement à terme échu sur la base de la Valeur Liquidative moyenne de la Classes d'Actions « BL ».

*** Diminue chaque année, pour atteindre 0,00 % trois ans après l'investissement.

Global Short Duration Bonds

Objectif et stratégie d'investissement

Objectif Sur une période glissante de deux ans, vise à générer un revenu, en EUR, par le biais d'une exposition dynamique à l'univers des obligations mondiales à durée courte et un rendement annualisé, net de frais, du taux au jour le jour de la devise de la classe d'actions capitalisé ou de tout indice de référence équivalent ou lui succédant majoré d'un *spread* (l'« Indice de Référence »), à savoir +160 points de base pour les classes d'actions de référence (actions I et G), et d'un autre *spread* qui a été établi en tenant exclusivement compte du niveau approximatif respectif des frais courants applicables à chaque classe d'actions (soit respectivement +120 pb pour les actions A, +20 pb pour les actions BE, +80 pb pour les actions E, +145 pb pour les actions F et ZF, +185 pb pour les actions M, +75 pb pour les actions U et pas de *spread* pour les actions N).

Ce rendement annualisé est un objectif et n'est pas garanti.

Stratégie d'investissement Le Compartiment est géré de manière active et se réfère à l'Indice de Référence en cherchant à le surperformer. Dans le cadre du processus d'investissement, le Gestionnaire Financier dispose d'un pouvoir discrétionnaire total sur la composition du portefeuille du Compartiment. Les divergences de performance entre le Compartiment et l'Indice de Référence ne sont soumises à aucune restriction. Le Compartiment investit dans un portefeuille diversifié de valeurs mobilières à durée courte de qualité *Investment Grade* ou *Sub-Investment Grade*, y compris des obligations indexées sur l'inflation, émises par des gouvernements, des entreprises ou des institutions de tous pays, pays émergents inclus, libellées en monnaie forte et dans des instruments du marché monétaire.

Le Compartiment peut également investir dans des obligations remboursables par anticipation. Le Compartiment peut investir jusqu'à 60 % de son actif net dans des titres de qualité *Sub-Investment Grade*. Le Compartiment aura néanmoins en permanence une note moyenne de qualité *Investment Grade*.

Le Compartiment peut également investir jusqu'à 25 % de son actif net dans des titres de créance subordonnés émis par des banques, des compagnies d'assurance et des entreprises non financières.

Le Compartiment peut également, à hauteur de 10 % maximum, détenir des *Distressed Securities* et des *Defaulted Securities* en conséquence de la détention d'obligations dont la notation aurait été abaissée, car en souffrance ou en défaut, si, de l'avis du Gestionnaire Financier, ces obligations sont conformes à l'objectif d'investissement du Compartiment. Ces titres devraient être vendus dans un délai de 6 mois, à moins que certains événements n'empêchent le Gestionnaire Financier de le faire.

Le Compartiment peut investir jusqu'à 10 % de son actif net dans des titres émis par des véhicules de trisuration ou équivalents (*Asset Backed Securities* (ABS), *Collateralised Debt Obligations* (CDO), *Collateralised Loan Obligations* (CLO) ou tout actif similaire).

Le Compartiment peut investir jusqu'à 5 % de son actif net dans des obligations contingentes convertibles ou *Contingent Convertible* (« CoCos »).

La sélection des titres de créance ne repose pas exclusivement et systématiquement sur leur note de crédit rendue publique ; elle peut également se fonder sur une analyse interne du crédit ou du risque de marché. La décision d'acheter ou de vendre des titres s'appuie aussi sur d'autres critères d'analyse du Gestionnaire Financier.

Le Compartiment peut investir son actif net dans des titres 144A, de manière substantielle en fonction des opportunités.

Le Compartiment peut investir jusqu'à 10 % de son actif net en parts d'OPCVM et/ou OPC.

Le Compartiment promeut des caractéristiques environnementales et/ou sociales. **Vous trouverez de plus amples informations sur la promotion des caractéristiques environnementales et/ou sociales dans l'Annexe SFDR correspondante du Compartiment.**

Produits dérivés et Techniques de gestion efficace de portefeuille Le Compartiment peut utiliser des produits dérivés à des fins de gestion efficace de portefeuille et de couverture.

Les produits dérivés utilisés à des fins de couverture peuvent comprendre des contrats *futures*, des contrats *forwards* de change, des *swaps* de taux d'intérêt et des *swaps* de défaut de crédit (CDS indiciaires).

L'un des CDS indiciaires les plus représentatifs utilisés au sein du Compartiment est l'indice Markit iTraxx Europe Main. La méthodologie de cet indice est disponible sur le site Internet suivant : <https://ihsmarkit.com/index.html>. Ces CDS indiciaires ne génèrent pas de frais de rebalancement importants, puisque la fréquence de rebalancement est généralement semestrielle.

Le Compartiment n'aura pas recours à des contrats d'échange de performance ou *Total Return Swaps* (TRS).

L'utilisation de produits dérivés se fera dans le respect des conditions énoncées dans la section « Informations complémentaires sur les produits dérivés ».

Aux fins de gestion efficace de portefeuille, le Compartiment utilise, dans le cadre de son activité de gestion des investissements au quotidien, les techniques suivantes (exprimées en % de l'actif net) :

prêt de titres : anticipé, 0-20 % ; maxi, 90 %

mise/prise en pension : anticipé, 0-10 % ; maxi, 20 %

En recourant au prêt de titres, le Compartiment cherche à améliorer le rendement sur une base quotidienne (les actifs prêtés génèrent un rendement supplémentaire pour le Compartiment). Lorsqu'il a recours à des mises/prises en pension, le Compartiment cherche à optimiser la gestion du collatéral en procédant à des transformations de collatéral afin de gérer la liquidité et la trésorerie.

Les principaux types d'actifs concernés sont les obligations.

Le Compartiment n'a pas recours à l'emprunt de titres.

Toutes les techniques de gestion efficace de portefeuille seront suivies dans le respect des conditions énoncées dans la section « Informations complémentaires sur la gestion efficace de portefeuille ».

Processus de gestion L'allocation d'actifs du Compartiment suivra le processus d'investissement global de l'équipe Fixed Income d'AXA IM afin de créer un portefeuille diversifié d'obligations à durée courte. Ce processus d'investissement mondial vise à établir une solide stratégie « descendante », complétée par une recherche crédit « ascendante » rigoureuse, afin d'exploiter les opportunités de marché tout en minimisant les risques.

Le Gestionnaire Financier sélectionne les investissements sur la base d'un certain nombre de facteurs issus notamment d'une analyse micro et macroéconomique et d'une analyse du crédit des émetteurs. Le Gestionnaire Financier gère également la Sensibilité aux Taux d'Intérêt, le positionnement sur la courbe des taux et l'exposition à différentes zones géographiques.

Devise de Référence EUR.

Risques

Profil de risque Risque de perte en capital.

Facteurs de risque Le Compartiment est exposé aux risques décrits dans la section « Facteurs de risque généraux », ainsi qu'aux risques spécifiques suivants (décrits dans la section « Facteurs de risque spécifiques ») :

- Titres de créance à haut rendement
- Investissement mondial
- Titres 144A
- ESG
- *Defaulted Securities*
- Dette subordonnée
- Marchés émergents
- Produits indexés sur l'inflation
- Obligations contingentes convertibles
- *Distressed Securities*
- Risque d'extension
- Risque de réinvestissement

Risques en matière de durabilité Étant donné la Stratégie d'investissement et le profil de risque du Compartiment, l'impact probable des Risques en matière de durabilité sur les rendements du Compartiment devrait selon la Société de Gestion être moyen.

Méthode de calcul de l'exposition globale Méthode de l'engagement.

Autres caractéristiques

Destiné aux Investisseurs qui prévoient de rester investis pendant au moins 2 ans.

Catégorie aux termes du SFDR Produit de l'article 8.

Fréquence de calcul de la VL Quotidienne.

Jour Ouvré du Compartiment Les ordres de souscription, de conversion ou de rachat d'Actions du Compartiment sont traités chaque Jour Ouvré bancaire complet au Luxembourg, aux États-Unis d'Amérique et au Royaume-Uni.

Ordres de souscription, de conversion et de rachat Tous les ordres sont traités sur la base de Cours Inconnu.

Gestionnaire Financier AXA Investment Managers UK Limited (London).

Sous-Gestionnaire Financier AXA Investment Managers US Inc. pour certains titres de créance négociables américains.

Date de lancement 6 juillet 2017.

Frais ponctuels maximum prélevés lors de votre investissement		Frais récurrents annuels maximum prélevés sur le Compartiment			
Classe	Frais d'entrée	Frais de gestion	Commission de service appliquée	Commission de distribution	CDSC*
A	3,00 %	0,55 %	0,50 %	—	—
BE	—	0,55 %	0,50 %	1,00 %**	3,00 %***
E	—	0,55 %	0,50 %	0,40 %	—
F	2,00 %	0,30 %	0,50 %	—	—
G	—	0,25 %	0,50 %	—	—
I	—	0,25 %	0,50 %	—	—
M	—	—	0,50 %	—	—
N	1,00 %	0,80 %	0,50 %	1,00 %	—
U	5,50 %	0,50 %	0,50 %	0,50 %	—
ZF	2,00 %	0,30 %	0,50 %	—	—

Se référer à la section « Notes sur les Frais des Compartiments » qui suit la description du dernier Compartiment. Ce tableau décrit les types de Classes d'Actions existant à la date du présent Prospectus. Une liste à jour des Classes d'Actions disponibles peut être consultée sur la [page d'accueil d'AXA Investment Managers \(axa-im.com\)](http://page.d'accueil.d'AXA.Investment.Managers.axa-im.com) ou obtenue gratuitement sur demande auprès de la Société de Gestion.

* Commission de vente différée conditionnelle – Voir « Notes sur les Frais des Compartiments » pour en savoir plus.

** Payable mensuellement à terme échu sur la base de la Valeur Liquidative quotidienne de la Classe d'Actions « BE ».

*** Diminue chaque année, pour atteindre 0,00 % trois ans après l'investissement

Global Strategic Bonds

Objectif et stratégie d'investissement

Objectif Vise à générer un revenu et une croissance de votre investissement, mesurés en USD, à partir d'un portefeuille d'obligations géré activement.

Stratégie d'investissement Le Compartiment est géré de manière active indépendamment de tout indice de référence.

Le Compartiment investit dans des obligations de tout type, sans contrainte de qualité de crédit ni de devise, d'émetteurs du monde entier, y compris de pays émergents, et dans des instruments du marché monétaire.

Plus spécifiquement, le Compartiment investit principalement dans des titres de créance négociables à taux fixe et variable, y compris des obligations indexées sur l'inflation, de qualité *Investment Grade* et *Sub-Investment Grade*, émis par des gouvernements, des institutions publiques et des entreprises. Dans des conditions normales, le Compartiment devrait investir au minimum deux tiers de son actif net dans de tels titres. Le Compartiment peut investir jusqu'à 100 % de son actif net dans des titres de créance de qualité *Sub-Investment Grade* ou, s'ils ne sont pas notés (*i.e.* que ni le titre en soi ni son émetteur ne sont dotés d'une notation de crédit), que le Gestionnaire Financier considère d'une qualité équivalente. Le Compartiment peut investir jusqu'à 25 % de son actif net dans des titres de qualité *Sub-Investment Grade* émis ou garantis par un seul émetteur souverain.

Le Compartiment peut également investir dans ou être exposé à des obligations remboursables par anticipation, à concurrence du total de son actif. Le Compartiment peut également investir jusqu'à 25 % de son actif net dans des titres de créance subordonnés émis par des banques, des compagnies d'assurance et des entreprises non financières.

Le Compartiment peut également, à hauteur de 10 % maximum, détenir des *Distressed Securities* et des *Defaulted Securities* en conséquence de la détention d'obligations dont la notation aurait été abaissée, car en souffrance ou en défaut, si, de l'avis du Gestionnaire Financier, ces obligations sont conformes à l'objectif d'investissement du Compartiment. Ces titres devraient être vendus dans un délai de 6 mois, à moins que certains événements n'empêchent le Gestionnaire Financier de le faire.

Le Compartiment peut investir jusqu'à 20 % de son actif net dans des véhicules de titrisation ou l'équivalent, tels que des *Asset Backed Securities* (ABS), des *Collateralised Debt Obligations* (CDO), *Collateralised Loan Obligations* (CLO) ou des actifs similaires.

Le Compartiment peut investir jusqu'à 15 % de son actif net dans des obligations contingentes convertibles ou *Contingent Convertible* (« CoCos »).

Au total, le Compartiment n'investira pas plus de 30 % de son actif net dans des véhicules de titrisation ou l'équivalent tels que des ABS, des CDO, des CLO ou des actifs similaires, ou dans des CoCos.

Le Compartiment peut investir son actif net dans des titres 144A, de manière substantielle en fonction des opportunités.

Le Compartiment peut investir jusqu'à 10 % de son actif net en parts d'OPCVM et/ou OPC.

Le Compartiment promeut des caractéristiques environnementales et/ou sociales. **Vous trouverez de plus amples informations sur la promotion des caractéristiques environnementales et/ou sociales dans l'Annexe SFDR correspondante du Compartiment.**

Produits dérivés et Techniques de gestion efficace de portefeuille Le Compartiment peut utiliser des produits dérivés à des fins de gestion efficace de portefeuille, de couverture et d'investissement. Les produits dérivés peuvent comprendre des *swaps* de défaut de crédit (CDS sur émetteur unique et indiciels). Ces produits dérivés liés à des indices sous-jacents ne génèrent pas de coûts de rebalancement importants. Dans des conditions de marché exceptionnelles, l'exposition du Compartiment à l'émetteur d'un indice sous-jacent peut dépasser 20 % et aller jusqu'à 35 % de son actif net, notamment lorsque les indices sous-jacents sont fortement concentrés.

Le Compartiment n'aura pas recours à des contrats d'échange de performance ou *Total Return Swaps* (TRS).

L'utilisation de produits dérivés se fera dans le respect des conditions énoncées dans la section « Informations complémentaires sur les produits dérivés ».

Aux fins de gestion efficace de portefeuille, le Compartiment utilise, dans le cadre de son activité de gestion des investissements au quotidien, les techniques suivantes (exprimées en % de l'actif net) :

prêt de titres : anticipé, 0-50 % ; maxi, 90 %

mise/prise en pension : anticipé, 0-10 % ; maxi, 20 %

En recourant au prêt de titres, le Compartiment cherche à améliorer le rendement sur une base quotidienne (les actifs prêtés génèrent un rendement supplémentaire pour le Compartiment). Lorsqu'il a recours à des mises/prises en pension, le Compartiment cherche à optimiser la gestion du collatéral en procédant à des transformations de collatéral afin de gérer la liquidité et la trésorerie.

Les principaux types d'actifs concernés sont les obligations. Le Compartiment n'a pas recours à l'emprunt de titres.

Toutes les techniques de gestion efficace de portefeuille seront suivies dans le respect des conditions énoncées dans la section « Informations complémentaires sur la gestion efficace de portefeuille ».

Processus de gestion Le Gestionnaire Financier sélectionne les investissements sur la base d'un certain nombre de facteurs, notamment d'une analyse macroéconomique, des stratégies *Core* issues de l'expertise de l'équipe Fixed Income d'AXA et d'une analyse du crédit des émetteurs. Le Gestionnaire Financier gère également la Sensibilité aux Taux d'Intérêt et l'exposition à différents types d'instruments et zones géographiques.

Devise de Référence USD.

Risques

Profil de risque Risque de perte en capital.

Facteurs de risque Le Compartiment est exposé aux risques décrits dans la section « Facteurs de risque généraux », ainsi qu'aux risques spécifiques suivants (décrits dans la section « Facteurs de risque spécifiques ») :

- Produits dérivés et effet de levier
- Investissement mondial
- Actifs titrisés ou actifs CDO
- Obligations contingentes convertibles
- *Defaulted securities*
- Réinvestissement
- Marchés émergents
- Titres de créance à haut rendement
- Titres 144A
- ESG
- *Distressed Securities*
- Dette subordonnée
- Extension
- Produits indexés sur l'inflation

Risques en matière de durabilité Étant donné la Stratégie d'investissement et le profil de risque du Compartiment, l'impact probable des Risques en matière de durabilité sur les rendements du Compartiment devrait selon la Société de Gestion être moyen.

Méthode de calcul de l'exposition globale Méthode de l'engagement.

Autres caractéristiques

Destiné aux Investisseurs qui prévoient de rester investis pendant au moins 5 ans.

Catégorie aux termes du SFDR Produit de l'article 8.

Fréquence de calcul de la VL Quotidienne.

Jour Ouvré du Compartiment Les ordres de souscription, de conversion ou de rachat d'Actions du Compartiment sont traités chaque Jour Ouvré bancaire complet au Luxembourg, aux États-Unis d'Amérique et au Royaume-Uni.

Ordres de souscription, de conversion et de rachat Tous les ordres sont traités sur la base de Cours Inconnu.

Gestionnaire Financier AXA Investment Managers UK Limited (London) et AXA Investment Managers Paris pour les actifs titrisés.

Sous-Gestionnaire(s) financier(s) AXA Investment Managers US Inc. (USA) pour les titres américains.

Date de lancement 2 mai 2012.

Frais ponctuels maximum prélevés lors de votre investissement		Frais récurrents annuels maximum prélevés sur le Compartiment			
Classe	Frais d'entrée	Frais de gestion	Commission de service appliquée	Commission de distribution	CDSC*
A	3,00 %	1,00 %	0,50 %	—	—
BE	—	1,00 %	0,50 %	1,00 %**	3,00 %***
E	—	1,00 %	0,50 %	0,50 %	—
F	2,00 %	0,75 %	0,50 %	—	—
I	—	0,50 %	0,50 %	—	—
M	—	—	0,50 %	—	—
N	1,00 %	1,00 %	0,50 %	1,00 %	—
U	5,50 %	0,50 %	0,50 %	0,50 %	—
ZF	2,00 %	0,75 %	0,50 %	—	—

Se référer à la section « Notes sur les Frais des Compartiments » qui suit la description du dernier Compartiment. Ce tableau décrit les types de Classes d'Actions existant à la date du présent Prospectus. Une liste à jour des Classes d'Actions disponibles peut être consultée sur la [page d'accueil d'AXA Investment Managers \(axa-im.com\)](http://page_daccueil_dAXA_Investment_Managers_axa-im.com) ou obtenue gratuitement sur demande auprès de la Société de Gestion.

* Commission de vente différée conditionnelle – Voir « Notes sur les Frais des Compartiments » pour en savoir plus.

** Payable mensuellement à terme échu sur la base de la Valeur Liquidative quotidienne de la Classe d'Actions « BE ».

*** Diminue chaque année, pour atteindre 0,00 % trois ans après l'investissement.

Global Sustainable Credit Bonds

Objectif et stratégie d'investissement

Objectif vise à générer un revenu et une croissance de votre investissement, mesurés en USD, et à atteindre un objectif d'investissement durable, à partir d'un portefeuille d'obligations géré activement, et à appliquer une approche ESG.

Stratégie d'investissement Le Compartiment est géré de manière active par rapport à l'indice de référence ICE BofA Global Large Cap Hedged USD Index (l'« Indice de Référence ») afin de saisir les opportunités sur les marchés des obligations d'entreprise mondiaux. Le Compartiment investit au moins 20 % de son actif net dans les composants de l'Indice de Référence. En fonction de ses convictions d'investissement et après une analyse macroéconomique et microéconomique approfondie du marché, le Gestionnaire Financier peut prendre un positionnement plus actif en termes de durée (la durée mesure, en nombre d'années, la sensibilité du portefeuille aux variations des taux d'intérêt), d'allocation géographique et/ou de sélection sectorielle ou d'émetteurs par rapport à l'Indice de Référence. Ainsi, l'écart avec l'Indice de Référence peut s'avérer significatif. Toutefois, dans certaines conditions de marché (volatilité élevée du marché du crédit, turbulences, etc.), le positionnement du Compartiment sur les indicateurs ci-dessus peut être proche de l'Indice de Référence. Par souci de clarté, il convient de préciser que l'Indice de Référence est un indice du marché général qui n'est pas qualifié d'Indice de Référence de la Transition Climatique de l'UE ni d'Indice de Référence Européen Aligné sur l'Accord de Paris en vertu du Chapitre 3a du Titre III du Règlement (UE) 2016/1011. Il est toutefois utilisé comme référence pour son objectif financier.

Le Compartiment investit dans des titres de créance à taux fixe et variable libellés dans toute devise librement convertible et émis dans le monde entier par des gouvernements et des entreprises ou des institutions publiques de qualité *Investment Grade*. Le Compartiment investit également dans des titres adossés à des créances hypothécaires et à des *Asset Backed Securities* (ABS) d'émetteurs situés dans le monde entier.

Plus spécifiquement, le Compartiment investit en permanence au moins deux tiers de son actif net dans des obligations d'émetteurs situés partout dans le monde. Le Compartiment peut également investir dans ou être exposé à des obligations remboursables par anticipation, à concurrence du total de son actif.

Le Compartiment peut investir jusqu'à 15 % de ses actifs dans des titres de qualité *Sub-Investment Grade*. Toutefois, le Compartiment n'investit pas dans des titres notés CCC+ ou en dessous par Standard & Poor's ou l'équivalent par Moody's ou Fitch. Si deux agences de notation attribuent des notes différentes à un même titre, la note la plus basse des deux sera retenue et si trois agences de notation affectent des notes différentes, la deuxième note la plus élevée sera prise en compte. Les titres non notés doivent présenter une qualité que le Gestionnaire Financier considère comme équivalente à ces catégories. En cas d'abaissement de la note de crédit en dessous de ce seuil, les titres seront vendus dans un délai de 6 mois.

Le Compartiment peut également, à hauteur de 10 % maximum, détenir des *Distressed Securities* et des *Defaulted Securities* en conséquence de la détention d'obligations dont la notation aurait été abaissée, car en souffrance ou en défaut, si, de l'avis du Gestionnaire Financier, ces obligations sont conformes à l'objectif d'investissement du Compartiment. Ces titres devraient être vendus dans un délai de 6 mois, à moins que certains événements n'empêchent le Gestionnaire Financier de le faire.

La sélection des titres de créance ne repose pas exclusivement et systématiquement sur leur note de crédit rendue publique ; elle peut également se fonder sur une analyse interne du crédit ou du risque de marché. La décision d'acheter ou de vendre des titres s'appuie aussi sur d'autres critères d'analyse du Gestionnaire Financier.

Le Compartiment peut investir jusqu'à 10 % de son actif net dans *Asset Backed Securities* (ABS) et jusqu'à 10 % dans des obligations contingentes convertibles ou *Contingent Convertible* (« CoCos »).

Le Compartiment peut investir jusqu'à un tiers de son actif net dans des instruments du marché monétaire.

Le Compartiment peut investir son actif net dans des titres 144A, de manière substantielle en fonction des opportunités.

Le Compartiment peut investir jusqu'à 10 % de son actif net dans des OPCVM et/ou OPC gérés par une entité du groupe AXA IM et qui n'investiront pas eux-mêmes dans des titres notés conformément aux limites de notation décrites ci-dessus. Le Compartiment ne peut pas investir dans des OPCVM ou OPC externes.

Le Compartiment promeut des caractéristiques environnementales et/ou sociales en investissant dans des titres qui ont mis en œuvre de bonnes pratiques dans la gestion de leurs pratiques environnementales, sociales et de gouvernance (ESG).

Vous trouverez de plus amples informations sur la promotion des caractéristiques environnementales et/ou sociales dans l'Annexe SFDR correspondante du Compartiment.

Produits dérivés et Techniques de gestion efficace de portefeuille Le Compartiment peut utiliser des produits dérivés à des fins de gestion efficace de portefeuille, de couverture et d'investissement.

Les produits dérivés peuvent comprendre des *swaps* de défaut de crédit (CDS sur émetteur unique ou indiciaires).

Ces produits dérivés liés à des indices sous-jacents ne génèrent pas de coûts de rebalancement importants. Dans des conditions de marché exceptionnelles, l'exposition du Compartiment à l'émetteur d'un indice sous-jacent peut dépasser 20 % et aller jusqu'à 35 % de son actif net, notamment lorsque les indices sous-jacents sont fortement concentrés.

Le Compartiment n'aura pas recours à des contrats d'échange de performance ou *Total Return Swaps* (TRS).

L'utilisation de produits dérivés se fera dans le respect des conditions énoncées dans la section « Informations complémentaires sur les produits dérivés ».

Aux fins de gestion efficace de portefeuille, le Compartiment utilise, dans le cadre de son activité de gestion des investissements au quotidien, les techniques suivantes (exprimées en % de l'actif net) :

prêt de titres : anticipé, 0-10 % ; maxi, 90 %

mise/prise en pension : anticipé, 0-10 % ; maxi, 20 %

En recourant au prêt de titres, le Compartiment cherche à améliorer le rendement sur une base quotidienne (les actifs prêtés génèrent un rendement supplémentaire pour le Compartiment). Lorsqu'il a recours à des mises/prises en pension, le Compartiment cherche à optimiser la gestion du collatéral en procédant à des transformations de collatéral afin de gérer la liquidité et la trésorerie.

Les principaux types d'actifs concernés sont les obligations.

Le Compartiment n'a pas recours à l'emprunt de titres.

Toutes les techniques de gestion efficace de portefeuille seront suivies dans le respect des conditions énoncées dans la section « Informations complémentaires sur la gestion efficace de portefeuille ».

Processus de gestion Le Gestionnaire Financier sélectionne les investissements en suivant une approche en deux étapes : 1/ en définissant l'univers éligible après avoir appliqué un premier filtre d'exclusion, tel que décrit dans la Politique d'exclusion sectorielle et la Politique en matière de Standards ESG d'AXA IM, suivi d'un second filtre de sélection des « Best-in-Class », conçu pour éliminer les émetteurs les moins bons de l'univers d'investissement en fonction de leur notation extra-financière calculée à partir de la méthode de notation ESG d'AXA IM ; 2/ en sélectionnant les investissements sur la base d'un certain nombre de facteurs issus notamment d'une analyse micro et macroéconomique et d'une analyse du crédit des émetteurs. Le Gestionnaire Financier gère également le positionnement sur la courbe de crédit et l'exposition à différents types d'instruments, secteurs et zones géographiques.

Devise de Référence USD.

Risques

Profil de risque Risque de perte en capital.

Facteurs de risque Le Compartiment est exposé aux risques décrits dans la section « Facteurs de risque généraux », ainsi qu'aux risques spécifiques suivants (décrits dans la section « Facteurs de risque spécifiques ») :

- Produits dérivés et effet de levier
- Titres de créance à haut rendement
- Obligations contingentes convertibles
- *Defaulted Securities*
- Investissement mondial
- Titres 144A
- ESG
- *Distressed Securities*
- Extension
- Réinvestissement

Risques en matière de durabilité Étant donné la Stratégie d'investissement et le profil de risque du Compartiment, l'impact probable des Risques en matière de durabilité sur les rendements du Compartiment devrait selon la Société de Gestion être faible.

Méthode de calcul de l'exposition globale Méthode de l'engagement.

Autres caractéristiques

Destiné aux Investisseurs qui prévoient de rester investis pendant au moins 4 ans.

Catégorie aux termes du SFDR Produit de l'article 8.

Fréquence de calcul de la VL Quotidienne.

Jour Ouvré du Compartiment Les ordres de souscription, de conversion ou de rachat d'Actions du Compartiment sont traités chaque Jour Ouvré bancaire complet au Luxembourg, en France, au Royaume-Uni et aux États-Unis d'Amérique excepté le 31 décembre.

Ordres de souscription, de conversion et de rachat Tous les ordres sont traités sur la base de Cours Inconnu.

Gestionnaire Financier AXA Investment Managers Paris.

Sous-Gestionnaire Financier AXA Investment Managers US Inc. (USA) pour les produits de taux américains autres que ceux émis par le gouvernement.

Date de lancement 18 mars 2011.

Frais ponctuels maximum prélevés lors de votre investissement		Frais récurrents annuels maximum prélevés sur le Compartiment		
Classe	Frais d'entrée	Frais de gestion	Commission de service appliquée	Commission de distribution
A	3,00 %	0,90 %	0,50 %	—
E	—	0,90 %	0,50 %	0,50 %
F	2,00 %	0,60 %	0,50 %	—
G	—	0,45 %	0,50 %	—
I	—	0,45 %	0,50 %	—
M	—	—	0,50 %	—
U	5,50 %	0,50 %	0,50 %	0,50 %
ZF	2,00 %	0,60 %	0,50 %	—

Se référer à la section « Notes sur les Frais des Compartiments » qui suit la description du dernier Compartiment. Ce tableau décrit les types de Classes d'Actions existant à la date du présent Prospectus. Une liste à jour des Classes d'Actions disponibles peut être consultée sur la [page d'accueil d'AXA Investment Managers \(axa-im.com\)](http://page.d'accueil.d'AXA.Investment.Managers.axa-im.com) ou obtenue gratuitement sur demande auprès de la Société de Gestion.

Inflation Plus

Objectif et stratégie d'investissement

Objectif Vise à surperformer le taux d'inflation dans la zone euro exprimé par les indices des prix à la consommation hors tabac harmonisés (l'« Indice de Référence »), mesuré en EUR, sur une base annuelle et net des frais courants.

Cette surperformance annualisée est un objectif et n'est pas garantie.

Stratégie d'investissement Le Compartiment est géré de manière active et fait référence à l'Indice de Référence en cherchant à le surperformer. Dans la mesure où l'Indice de Référence est surtout utilisé par la banque Centrale Européenne pour mesurer la stabilité des prix aux fins de sa politique monétaire et où l'allocation des investissements et le portefeuille de titres du Compartiment ne sont pas définis en lien avec l'Indice de Référence, l'écart avec l'Indice de Référence est susceptible d'être significatif. La méthode de calcul du taux d'inflation dans la zone euro est disponible sur le site Internet de la Commission Européenne (https://ec.europa.eu/eurostat/statistics-explained/index.php/HICP_methodology#A_harmonised_methodology_for_the_HICP). L'Indice de Référence est produit et publié en utilisant une méthode similaire à celle existant pour les obligations indexées sur l'inflation suivant le modèle standard (le modèle canadien) telles que les titres souverains français, allemands, italiens et américains indexés sur l'inflation. Les obligations indexées sur l'inflation appliquent notamment des décalages appropriés pour déterminer leur coupon et leur remboursement sur la base d'un taux d'inflation interpolé linéaire quotidien, car les indices de prix ne sont pas immédiatement disponibles à la fin de chaque mois. Le Gestionnaire Financier prend en compte, aux fins d'analyse comparative, une méthode d'interpolation similaire à celle des principaux marchés d'obligations indexées sur l'inflation, à l'instar des obligations souveraines françaises indexées sur l'inflation. Vous trouverez un exemple de cette méthode sur le site Internet du Trésor français (<https://www.aft.gouv.fr/fr/oati-presentation>).

Le Gestionnaire Financier gère activement les points morts d'inflation en ayant recours à des swaps d'inflation (position longue ou courte en fonction de son anticipation des perspectives d'inflation), des obligations indexées sur l'inflation et/ou des contrats à terme *futures*.

Le Compartiment peut investir jusqu'à 100 % de son actif net dans des titres de créance et jusqu'à 100 % de son actif net dans des obligations indexées sur l'inflation, émises par des gouvernements, des institutions publiques et des sociétés situés uniquement dans des pays de l'OCDE (pays émergents inclus). En revanche, le Compartiment ne peut investir plus de 20 % de son actif net dans des obligations d'entreprise. L'exposition des actifs du Compartiment non libellés en EUR sera couverte en EUR.

Le Compartiment investit uniquement dans des titres de créance de qualité *Investment Grade*. Si deux agences de notation attribuent des notes différentes à un même titre, la note la plus basse sera retenue et si trois agences de notation affectent des notes différentes, la deuxième note la plus élevée sera prise en compte. Les titres non notés doivent présenter une qualité que le Gestionnaire Financier considère comme équivalente à ces catégories. En cas d'abaissement de la note de crédit en dessous de ce seuil, les titres seront vendus dans un délai de 6 mois. La sélection des titres de créance ne repose pas exclusivement et systématiquement sur leur note de crédit rendue publique ; elle peut également se fonder sur une analyse interne du crédit ou du risque de marché. La décision d'acheter ou de vendre des titres s'appuie aussi sur d'autres critères d'analyse du Gestionnaire Financier.

Le Compartiment est géré dans une fourchette de durée comprise entre -10 à 10 ans pour les obligations indexées sur l'inflation et entre 0 et 5 ans pour les taux d'intérêt.

Le Compartiment peut également investir dans ou être exposé à des obligations remboursables par anticipation, à concurrence de 20 % de son actif net.

Le Compartiment peut investir jusqu'à un tiers de son actif net dans des instruments du marché monétaire.

Le Compartiment peut investir son actif net dans des titres 144A, de manière substantielle en fonction des opportunités.

Le Compartiment peut investir jusqu'à 10 % de son actif net dans des OPCVM et/ou OPC gérés par une entité du groupe AXA IM et qui n'investiront pas eux-mêmes dans des titres notés conformément aux limites de notation décrites ci-dessus. Le Compartiment ne peut pas investir dans des OPCVM ou OPC externes.

Le Compartiment promeut des caractéristiques environnementales et/ou sociales.

Vous trouverez de plus amples informations sur la promotion des caractéristiques environnementales et/ou sociales dans l'Annexe SFDR correspondante du Compartiment.

Produits dérivés et Techniques de gestion efficace de portefeuille

Le Compartiment peut utiliser des produits dérivés à des fins de gestion efficace de portefeuille, de couverture et d'investissement.

Les produits dérivés peuvent comprendre des contrats de change *forwards*, des contrats *futures*, des options cotées, des *swaps* de défaut de crédit (CDS sur émetteur unique ou sur indice), des *swaps* de taux et des *swaps* d'inflation cotés sur un marché réglementé ou négociés de gré à gré.

L'un des CDS indiciaires les plus représentatifs utilisés au sein du Compartiment est l'indice Markit iTraxx Europe Main. La méthodologie de cet indice est disponible sur le site Internet suivant : <https://ihsmarkit.com/index.html>. Ces CDS liés à des indices sous-jacents ne génèrent pas de frais de rebalancement importants, puisque la fréquence de rebalancement est généralement trimestrielle ou semestrielle selon la nature du CDS.

Le Compartiment n'aura pas recours à des contrats d'échange de performance ou *Total Return Swaps* (TRS).

L'utilisation de produits dérivés se fera dans le respect des conditions énoncées dans la section « Informations complémentaires sur les produits dérivés ».

Aux fins de gestion efficace de portefeuille, le Compartiment utilise, dans le cadre de son activité de gestion des investissements au quotidien, les techniques suivantes (exprimées en % de l'actif net) :

prêt de titres : anticipé, 0-50 % ; maxi, 90 %

mise/prise en pension : anticipé, 0-10 % ; maxi, 20 %

En recourant au prêt de titres, le Compartiment cherche à améliorer le rendement sur une base quotidienne (les actifs prêtés génèrent un rendement supplémentaire pour le Compartiment). Lorsqu'il a recours à des mises/prises en pension, le Compartiment cherche à optimiser la gestion du collatéral en procédant à des transformations de collatéral afin de gérer la liquidité et la trésorerie.

Les principaux types d'actifs concernés sont les obligations.

Le Compartiment n'a pas recours à l'emprunt de titres.

Toutes les techniques de gestion efficace de portefeuille seront suivies dans le respect des conditions énoncées dans la section « Informations complémentaires sur la gestion efficace de portefeuille ».

Processus de gestion Le Gestionnaire Financier sélectionne les investissements sur la base d'un certain nombre de facteurs issus notamment d'une analyse micro et macroéconomique et des tendances de l'inflation. Le Gestionnaire Financier gère également la sensibilité à l'inflation, la Sensibilité aux Taux d'Intérêt, le positionnement sur la courbe des taux réels et l'exposition à différentes zones géographiques.

Devise de Référence EUR.

Risques

Profil de risque Risque de perte en capital.

Facteurs de risque Le Compartiment est exposé aux risques décrits dans la section « Facteurs de risque généraux », ainsi qu'aux risques spécifiques suivants (décrits dans la section « Facteurs de risque spécifiques ») :

- Produits dérivés et effet de levier
- Produits indexés sur l'inflation
- Marchés émergents
- Réinvestissement
- Risques liés aux titres 144A
- ESG
- Risque lié à la dette souveraine
- Extension

Risques en matière de durabilité Étant donné la Stratégie d'investissement et le profil de risque du Compartiment, l'impact probable des Risques en matière de durabilité sur les rendements du Compartiment devrait selon la Société de Gestion être moyen.

Méthode de calcul de l'exposition globale Méthode de l'engagement.

Autres caractéristiques

Destiné aux Investisseurs qui prévoient de rester investis pendant au moins 5 ans.

Catégorie aux termes du SFDR Produit de l'article 8.

Fréquence de calcul de la VL Quotidienne.

Jour Ouvré du Compartiment Les ordres de souscription, de conversion ou de rachat d'Actions du Compartiment sont traités chaque Jour Ouvré bancaire complet au Luxembourg et aux États-Unis d'Amérique.

Ordres de souscription, de conversion et de rachat Tous les ordres sont traités sur la base de Cours Inconnu.

Gestionnaire Financier AXA Investment Managers Paris.

Date de lancement 4 octobre 2021.

Frais ponctuels maximum prélevés lors de votre investissement		Frais récurrents annuels maximum prélevés sur le Compartiment			CDSC*
Classe	Frais d'entrée	Frais de gestion	Commission de service appliquée	Commission de distribution	
A	3,00 %	0,70 %	0,50 %	—	—
BE	—	0,70 %	0,50 %	1,00 %**	3,00 %***
E	—	0,70 %	0,50 %	0,35 %	—
F	2,00 %	0,40 %	0,50 %	—	—
G	—	0,35 %	0,50 %	—	—
I	—	0,35 %	0,50 %	—	—
M	—	—	0,50 %	—	—
ZF	2,00 %	0,40 %	0,50 %	—	—
ZI	—	0,30 %	0,50 %	—	—

Se référer à la section « Notes sur les Frais des Compartiments » qui suit la description du dernier Compartiment. Ce tableau décrit les types de Classes d'Actions existant à la date du présent Prospectus. Une liste à jour des Classes d'Actions disponibles peut être consultée sur la [page d'accueil d'AXA Investment Managers \(axa-im.com\)](http://page.d'accueil.d'AXA.Investment.Managers.axa-im.com) ou obtenue gratuitement sur demande auprès de la Société de Gestion.

* Commission de vente différée conditionnelle – Voir « Notes sur les Frais des Compartiments » pour en savoir plus.

** Payable mensuellement à terme échu sur la base de la Valeur liquidative quotidienne moyenne de la Classe d'actions « BL » ou « BE ».

*** Diminue chaque année, pour atteindre 0,00 % trois ans après l'investissement.

US Credit Short Duration IG

Objectif et stratégie d'investissement

Objectif vise à générer une performance pour votre investissement, mesurée en USD, à partir d'un portefeuille d'obligations géré activement.

Stratégie d'investissement Le Compartiment est géré de manière active indépendamment de tout indice de référence.

Le Compartiment investit essentiellement dans des titres de créance d'entreprise à durée courte de qualité *Investment Grade* et libellés en USD.

Plus spécifiquement, le Compartiment investit dans des titres de créance négociables à durée courte libellés en USD, émis par des entreprises et de qualité *Investment Grade*. Le reste des actifs peut être investi dans des titres de créance négociables dont la durée est plus longue. Le Compartiment est géré dans une fourchette de durée des taux d'intérêt comprise entre 0 et 4.

Le Compartiment peut investir jusqu'à 15 % de son actif net dans des titres de créance à durée courte de qualité *Sub-Investment Grade*, émis par des gouvernements, des institutions publiques ou des entreprises, et qui sont libellés en USD. Toutefois, le Compartiment n'investit pas dans des titres notés CCC+ ou en dessous par Standard & Poor's ou l'équivalent par Moody's ou Fitch. Si deux agences de notation attribuent des notes différentes à un même titre, la note la plus basse des deux sera retenue et si trois agences de notation affectent des notes différentes, la deuxième note la plus élevée sera prise en compte. Les titres non notés doivent présenter une qualité que le Gestionnaire Financier considère comme équivalente à ces catégories. En cas d'abaissement de la note de crédit en dessous de ce seuil, les titres seront vendus dans un délai de 6 mois.

Le Compartiment peut également investir dans ou être exposé à des obligations remboursables par anticipation, à concurrence du total de son actif.

Le Compartiment peut également, à hauteur de 10 % maximum, détenir des *Distressed Securities* et des *Defaulted Securities* en conséquence de la détention d'obligations dont la notation aurait été abaissée, car en souffrance ou en défaut, si, de l'avis du Gestionnaire Financier, ces obligations sont conformes à l'objectif d'investissement du Compartiment. Ces titres devraient être vendus dans un délai de 6 mois, à moins que certains événements n'empêchent le Gestionnaire Financier de le faire.

La sélection des titres de créance ne repose pas exclusivement et systématiquement sur leur note de crédit rendue publique ; elle peut également se fonder sur une analyse interne du crédit ou du risque de marché. La décision d'acheter ou de vendre des titres s'appuie aussi sur d'autres critères d'analyse du Gestionnaire Financier.

Le Compartiment peut investir jusqu'à 15 % de son actif net dans des titres adossés à des créances hypothécaires et à des *Asset Backed Securities* (ABS) de qualité *Investment Grade*, dans des titres de créance négociables émis par des gouvernements ou des institutions publiques ainsi que dans des obligations libellées dans des devises autres que l'USD.

Le Compartiment peut investir jusqu'à 10 % de son actif net dans des obligations contingentes convertibles ou *Contingent Convertible* (« CoCos »).

Le Compartiment peut également investir dans des instruments du marché monétaire.

Le Compartiment peut investir son actif net dans des titres 144A, de manière substantielle en fonction des opportunités.

Le Compartiment peut investir jusqu'à 10 % de son actif net dans des OPCVM et/ou OPC gérés par une entité du groupe AXA IM et qui n'investiront pas eux-mêmes dans des titres notés conformément aux limites de notation décrites ci-dessus. Le Compartiment ne peut pas investir dans des OPCVM ou OPC externes.

Le Gestionnaire Financier couvre le risque de devise.

Le Compartiment promeut des caractéristiques environnementales et/ou sociales.

Vous trouverez de plus amples informations sur la promotion des caractéristiques environnementales et/ou sociales dans l'Annexe SFDR correspondante du Compartiment.

Produits dérivés et Techniques de gestion efficace de portefeuille

Le Compartiment peut utiliser des produits dérivés à des fins de gestion efficace de portefeuille, de couverture et d'investissement.

Les produits dérivés peuvent comprendre des *swaps* de défaut de crédit (CDS sur émetteur unique ou indiciels).

Ces produits dérivés liés à des indices sous-jacents ne génèrent pas de coûts de rebalancement importants. Dans des conditions de marché exceptionnelles, l'exposition du Compartiment à l'émetteur d'un indice sous-jacent peut dépasser 20 % et aller jusqu'à 35 % de son actif net, notamment lorsque les indices sous-jacents sont fortement concentrés.

Le Compartiment n'aura pas recours à des contrats d'échange de performance ou *Total Return Swaps* (TRS).

L'utilisation de produits dérivés se fera dans le respect des conditions énoncées dans la section « Informations complémentaires sur les produits dérivés ».

Aux fins de gestion efficace de portefeuille, le Compartiment utilise, dans le cadre de son activité de gestion des investissements au quotidien, les techniques suivantes (exprimées en % de l'actif net) :

prêt de titres : anticipé, 0-10 % ; maxi, 90 %

mise/prise en pension : anticipé, 0-10 % ; maxi, 20 %

En recourant au prêt de titres, le Compartiment cherche à améliorer le rendement sur une base quotidienne (les actifs prêtés génèrent un rendement supplémentaire pour le Compartiment). Lorsqu'il a recours à des mises/prises en pension, le Compartiment cherche à optimiser la gestion du collatéral en procédant à des transformations de collatéral afin de gérer la liquidité et la trésorerie.

Les principaux types d'actifs concernés sont les obligations.

Le Compartiment n'a pas recours à l'emprunt de titres.

Toutes les techniques de gestion efficace de portefeuille seront suivies dans le respect des conditions énoncées dans la section « Informations complémentaires sur la gestion efficace de portefeuille ».

Processus de gestion Le Gestionnaire Financier sélectionne les investissements sur la base d'un certain nombre de facteurs issus notamment d'une analyse micro et macroéconomique et d'une analyse du crédit des émetteurs. Le Gestionnaire Financier gère également la Sensibilité aux Taux d'Intérêt, le positionnement sur la courbe des taux et l'exposition à différents types d'instruments et secteurs.

Devise de Référence USD.

Risques

Profil de risque Risque de perte en capital.

Facteurs de risque Le Compartiment est exposé aux risques décrits dans la section « Facteurs de risque généraux », ainsi qu'aux risques spécifiques suivants (décrits dans la section « Facteurs de risque spécifiques ») :

- Produits dérivés et effet de levier
- Titres 144A
- ESG
- *Defaulted Securities*
- Réinvestissement
- Titres de créance à haut rendement
- Obligations contingentes convertibles
- *Distressed securities*
- Extension

Risques en matière de durabilité Étant donné la Stratégie d'investissement et le profil de risque du Compartiment, l'impact probable des Risques en matière de durabilité sur les rendements du Compartiment devrait selon la Société de Gestion être moyen.

Méthode de calcul de l'exposition globale Méthode de l'engagement.

Autres caractéristiques

Destiné aux Investisseurs qui prévoient de rester investis pendant au moins 2 ans.

Catégorie aux termes du SFDR Produit de l'article 8.

Fréquence de calcul de la VL Quotidienne.

Jour Ouvré du Compartiment Les ordres de souscription, de conversion ou de rachat d'Actions du Compartiment sont traités chaque Jour Ouvré bancaire complet au Luxembourg et aux États-Unis d'Amérique.

Ordres de souscription, de conversion et de rachat Tous les ordres sont traités sur la base de Cours Inconnu.

Gestionnaire Financier AXA Investment Managers US Inc.

Date de lancement 3 septembre 2013.

Frais ponctuels maximum prélevés lors de votre investissement		Frais récurrents annuels maximum prélevés sur le Compartiment		
Classe	Frais d'entrée	Frais de gestion	Commission de service appliquée	Commission de distribution
A	3,00 %	0,65 %	0,50 %	—
E	—	0,65 %	0,50 %	0,40 %
F	2,00 %	0,35 %	0,50 %	—
I	—	0,25 %	0,50 %	—
M	—	—	0,50 %	—
N	1,00 %	0,90 %	0,50 %	1,00 %
U	5,50 %	0,45 %	0,50 %	0,45 %
ZF	2,00 %	0,35 %	0,50 %	—

Se référer à la section « Notes sur les Frais des Compartiments » qui suit la description du dernier Compartiment. Ce tableau décrit les types de Classes d'Actions existant à la date du présent Prospectus. Une liste à jour des Classes d'Actions disponibles peut être consultée sur la [page d'accueil d'AXA Investment Managers \(axa-im.com\)](http://page.d'accueil.d'AXA.Investment.Managers.axa-im.com) ou obtenue gratuitement sur demande auprès de la Société de Gestion.

US Dynamic High Yield Bonds

Objectif et stratégie d'investissement

Objectif Vise à générer un revenu élevé en USD à partir d'un portefeuille d'obligations géré activement. La croissance du capital est un objectif secondaire.

Stratégie d'investissement Le Compartiment est géré de manière active afin de saisir les opportunités sur le marché obligataire américain, en investissant majoritairement dans des titres de sociétés faisant partie de l'univers de l'indice de référence ICE BofA US High Yield Master II (l'« Indice de Référence »). Dans le cadre du processus d'investissement, le Gestionnaire Financier dispose d'un large pouvoir discrétionnaire sur la composition du portefeuille du Compartiment et peut prendre, en fonction de ses convictions d'investissement, une exposition sur des sociétés, pays ou secteurs qui ne sont pas inclus dans l'Indice de Référence ou un positionnement différent en termes de durée, d'allocation géographique et/ou de sélection sectorielle ou d'émetteurs par rapport à l'Indice de Référence, bien que les composants de l'Indice de Référence soient généralement représentatifs du portefeuille du Compartiment. Ainsi, l'écart avec l'Indice de Référence peut s'avérer significatif.

Le Compartiment investit dans des titres de créance à taux fixe et variable de qualité *Sub-Investment Grade* (obligations à haut rendement) émis aux États-Unis.

Plus spécifiquement, le Compartiment investit essentiellement dans des titres de créance négociables de qualité *Sub-Investment Grade* émis par des entreprises publiques ou privées sur le marché domestique américain et dans des *swaps* de défaut de crédit (CDS) référant ces obligations. Les titres non notés doivent présenter une qualité que le Gestionnaire Financier considère comme équivalente à ces catégories. L'exposition nette au marché du Compartiment se situera entre 75 % et 150 % de son actif net.

Le Compartiment peut également investir dans ou être exposé à des obligations remboursables par anticipation, à concurrence du total de son actif.

Le Compartiment peut également, à hauteur de 10 % maximum, détenir des *Distressed Securities* et des *Defaulted Securities* en conséquence de la détention d'obligations dont la notation aurait été abaissée, car en souffrance ou en défaut, si, de l'avis du Gestionnaire Financier, ces obligations sont conformes à l'objectif d'investissement du Compartiment. Ces titres devraient être vendus dans un délai de 6 mois, à moins que certains événements n'empêchent le Gestionnaire Financier de le faire.

La sélection des titres de créance ne repose pas exclusivement et systématiquement sur leur note de crédit rendue publique ; elle peut également se fonder sur une analyse interne du crédit ou du risque de marché. La décision d'acheter ou de vendre des titres s'appuie aussi sur d'autres critères d'analyse du Gestionnaire Financier.

Le Compartiment peut également investir, dans les limites suivantes de l'actif net, dans ce qui suit :

- instruments du marché monétaire : un tiers
- titres convertibles : moins de 20 %
- actions : un dixième

Le Compartiment peut investir jusqu'à 10 % de son actif net dans des obligations contingentes convertibles ou *Contingent Convertible* (« CoCos »).

Le Compartiment peut investir son actif net dans des titres 144A, de manière substantielle en fonction des opportunités.

Le Compartiment peut investir jusqu'à 10 % de son actif net dans des OPCVM et/ou OPC.

Produits dérivés et Techniques de gestion efficace de portefeuille

Le Compartiment peut utiliser des produits dérivés à des fins de couverture et d'investissement.

Les produits dérivés peuvent comprendre des *swaps* de défaut de crédit (CDS).

Le Compartiment n'aura pas recours à des contrats d'échange de performance ou *Total Return Swaps* (TRS).

L'utilisation de produits dérivés se fera dans le respect des conditions énoncées dans la section « Informations complémentaires sur les produits dérivés ».

Aux fins de gestion efficace de portefeuille, le Compartiment utilise, dans le cadre de son activité de gestion des investissements au quotidien, les techniques suivantes (exprimées en % de l'actif net) :

- prêt de titres : anticipé, 0-10 % ; maxi, 90 %
- mise/prise en pension : anticipé, 0-10 % ; maxi, 20 %

En recourant au prêt de titres, le Compartiment cherche à améliorer le rendement sur une base quotidienne (les actifs prêtés génèrent un rendement supplémentaire pour le Compartiment). Lorsqu'il a recours à des mises/prises en pension, le Compartiment cherche à optimiser la gestion du collatéral en procédant à des transformations de collatéral afin de gérer la liquidité et la trésorerie.

Les principaux types d'actifs concernés sont les obligations et les actions.

Le Compartiment n'a pas recours à l'emprunt de titres.

Toutes les techniques de gestion efficace de portefeuille seront suivies dans le respect des conditions énoncées dans la section « Informations complémentaires sur la gestion efficace de portefeuille ».

Processus de gestion Le Gestionnaire Financier sélectionne les investissements sur la base d'un certain nombre de facteurs issus notamment d'une analyse micro et macroéconomique et d'une analyse du crédit des émetteurs. Le Gestionnaire Financier gère également le positionnement sur la courbe de crédit et l'exposition à différents secteurs.

Devise de Référence USD.

Risques

Profil de risque Risque de perte en capital.

Facteurs de risque Le Compartiment est exposé aux risques décrits dans la section « Facteurs de risque généraux », ainsi qu'aux risques spécifiques suivants (décrits dans la section « Facteurs de risque spécifiques ») :

- Produits dérivés et effet de levier
- Titres 144A
- *Defaulted Securities*
- Extension
- Réinvestissement
- Titres de créance à haut rendement
- Obligations contingentes convertibles
- *Distressed securities*

Risques en matière de durabilité Étant donné la Stratégie d'investissement et le profil de risque du Compartiment, l'impact probable des Risques en matière de durabilité sur les rendements du Compartiment devrait selon la Société de Gestion être élevé.

Méthode de calcul de l'exposition globale Méthode de l'engagement.

Autres caractéristiques

Destiné aux Investisseurs qui prévoient de rester investis pendant au moins 5 ans.

Fréquence de calcul de la VL Quotidienne.

Jour Ouvré du Compartiment Les ordres de souscription, de conversion ou de rachat d'Actions du Compartiment sont traités chaque Jour Ouvré bancaire complet au Luxembourg et aux États-Unis d'Amérique.

Ordres de souscription, de conversion et de rachat Tous les ordres sont traités sur la base de Cours Inconnu.

Gestionnaire Financier AXA Investment Managers US Inc.

Date de lancement 15 janvier 2014.

US Dynamic High Yield Bonds — Suite

Frais ponctuels maximum prélevés lors de votre investissement		Frais récurrents annuels maximum prélevés sur le Compartiment			
Classe	Frais d'entrée	Frais de gestion	Commission de service appliquée	Commission de distribution	CDSC*
A	3,00 %	1,30 %	0,50 %	—	—
BE	—	1,30 %	0,50 %	1,00 %**	3,00 %***
BR	—	0,60 %	0,50 %	—	—
E	—	1,30 %	0,50 %	0,50 %	—
F	2,00 %	0,70 %	0,50 %	—	—
I	—	0,60 %	0,50 %	—	—
M	—	—	0,50 %	—	—
N	1,00 %	1,30 %	0,50 %	1,00 %	—
U	5,50 %	0,65 %	0,50 %	0,65 %	—
ZF	2,00 %	0,70 %	0,50 %	—	—

Se référer à la section « Notes sur les Frais des Compartiments » qui suit la description du dernier Compartiment. Ce tableau décrit les types de Classes d'Actions existant à la date du présent Prospectus. Une liste à jour des Classes d'Actions disponibles peut être consultée sur la [page d'accueil d'AXA Investment Managers \(axa-im.com\)](http://page.d'accueil.d'AXA.Investment.Managers.axa-im.com) ou obtenue gratuitement sur demande auprès de la Société de Gestion.

* Commission de vente différée conditionnelle – Voir « Notes sur les Frais des Compartiments » pour en savoir plus.

** Payable mensuellement à terme échu sur la base de la Valeur Liquidative quotidienne de la Classe d'Actions « BE ».

*** Diminue chaque année, pour atteindre 0,00 % trois ans après l'investissement.

US Enhanced High Yield Bonds

Objectif et stratégie d'investissement

Objectif Vise à générer un revenu élevé en USD, principalement via l'exposition à des titres à durée courte émis par des sociétés domiciliées aux États-Unis.

Stratégie d'investissement Le Compartiment est géré de manière active indépendamment de tout indice de référence.

Le Compartiment investit dans des obligations d'entreprise de qualité *Sub-Investment Grade* et dans des titres de créance à taux variable (obligations à haut rendement) avec une durée courte, émis par des sociétés américaines.

Le Compartiment investit principalement dans ou est exposé au travers de produits dérivés principalement à des obligations d'entreprise et des titres de créance à taux variable de qualité *Sub-Investment Grade* qui sont émis majoritairement par des sociétés domiciliées aux États-Unis. Le Compartiment peut être exposé jusqu'à 25 % de son actif net à des titres de créance négociables émis par des émetteurs non domiciliés dans des pays de l'OCDE.

La mise en œuvre de l'effet de levier est un élément central de la stratégie d'investissement du Compartiment. L'effet de levier peut être utilisé par le Compartiment au travers de contrats d'échange de performance ou *Total Return Swaps* (TRS) portant sur des titres à émetteur unique. Les TRS seront dynamiquement gérés pour obtenir de l'exposition sur les obligations sous-jacentes à haut rendement et durée courte sur émetteur unique principalement émises par des sociétés américaines. L'effet de levier peut varier au fil du temps selon les conditions de marché. Par conséquent, la constance de l'effet de levier pendant la période minimale d'investissement recommandée du Compartiment ne peut pas être garantie.

Le Gestionnaire Financier estime que la durée moyenne jusqu'à l'échéance ou au rachat des investissements est de trois ans ou moins ; il pourra néanmoins revoir cette estimation si les conditions de marché le justifient.

Le Compartiment peut investir dans ou être exposé au travers de produits dérivés à des titres notés CCC ou en dessous par Standard & Poor's ou l'équivalent par Moody's de manière significative. Les titres non notés doivent présenter une qualité que le Gestionnaire Financier considère comme équivalente à ces catégories.

Le Compartiment peut également investir dans ou être exposé à des obligations remboursables par anticipation, à concurrence du total de son actif.

Le Compartiment peut également, à hauteur de 10 % maximum, détenir des *Distressed Securities* et des *Defaulted Securities* en conséquence de la détention d'obligations dont la notation aurait été abaissée, car en souffrance ou en défaut, si, de l'avis du Gestionnaire Financier, ces obligations sont conformes à l'objectif d'investissement du Compartiment. Ces titres devraient être vendus dans un délai de 6 mois, à moins que certains événements n'empêchent le Gestionnaire Financier de le faire.

La sélection des titres de créance ne repose pas exclusivement et systématiquement sur leur note de crédit rendue publique ; elle peut également se fonder sur une analyse interne du crédit ou du risque de marché. La décision d'acheter ou de vendre des titres s'appuie aussi sur d'autres critères d'analyse du Gestionnaire Financier.

Dans une moindre mesure, le Compartiment peut investir dans ou être exposé à des actions privilégiées d'entreprises domiciliées aux États-Unis ou ailleurs.

Le Compartiment peut également investir jusqu'à un tiers de son actif net dans des instruments du marché monétaire, des fonds du marché monétaire et des dépôts bancaires.

Le Compartiment peut investir jusqu'à 10 % de son actif net dans des obligations contingentes convertibles ou *Contingent Convertible* (« CoCos »).

Le Compartiment peut investir son actif net dans des titres 144A ou y être exposé, de manière substantielle en fonction des opportunités.

Le Compartiment peut investir jusqu'à 10 % de son actif net dans des OPCVM et/ou OPC.

Le Compartiment promeut des caractéristiques environnementales et/ou sociales.

Vous trouverez de plus amples informations sur la promotion des caractéristiques environnementales et/ou sociales dans l'Annexe SFDR correspondante du Compartiment.

Produits dérivés et Techniques de gestion efficace de portefeuille Le Compartiment peut utiliser des produits dérivés à des fins de gestion efficace du portefeuille, de couverture et d'investissement.

Les produits dérivés incluront les TRS portant sur des titres à émetteur unique. Le Compartiment peut conclure des opérations dont l'objet est de transférer à une contrepartie, ou de recevoir de cette contrepartie, le rendement total d'une large gamme d'actifs d'obligations d'entreprise à durée courte. Le Compartiment s'attend à allouer entre 0 et 150 % de son actif net aux TRS ; le pourcentage maximum de son actif net pouvant être alloués à des TRS est de 225 %.

L'utilisation de produits dérivés se fera dans le respect des conditions énoncées dans la section « Informations complémentaires sur les produits dérivés ».

Le Compartiment n'aura pas recours au prêt de titres, à l'emprunt de titres ou à la mise/prise en pension.

Processus de gestion Le Gestionnaire Financier sélectionne les investissements sur la base d'un certain nombre de facteurs issus notamment d'une analyse micro et macroéconomique (dont les perspectives de bénéfices, les prévisions de flux de trésorerie, la couverture des intérêts ou des dividendes et l'historique des paiements, la couverture par l'actif, les calendriers d'échéance des dettes et les conditions d'emprunt) et d'une analyse du crédit des émetteurs. Le Gestionnaire Financier gère également le positionnement sur la courbe de crédit et l'exposition à différents secteurs.

Devise de Référence USD.

Risques

Profil de risque Risque de perte en capital.

Facteurs de risque Le Compartiment est exposé aux risques décrits dans la section « Facteurs de risque généraux », ainsi qu'aux risques spécifiques suivants (décrits dans la section « Facteurs de risque spécifiques ») :

- Titres de créance à haut rendement
- Titres 144A
- Réinvestissement
- Extension
- *Defaulted Securities*
- ESG
- Produits dérivés et effet de levier
- Marchés émergents
- Fournisseur d'effet de levier
- Obligations contingentes convertibles
- *Distressed Securities*

Risques en matière de durabilité Étant donné la Stratégie d'investissement et le profil de risque du Compartiment, l'impact probable des Risques en matière de durabilité sur les rendements du Compartiment devrait selon la Société de Gestion être moyen.

Méthode de calcul de l'exposition globale *Value at Risk* (VaR).

VaR calculée pour le Compartiment Le Gestionnaire Financier surveille le risque de marché dans la limite d'une VaR à 7 % de la valeur liquidative (VL) du Compartiment, dans des conditions normales de marché. La VaR utilisée par le Gestionnaire Financier aura un horizon d'investissement de 5 Jours Ouvrés, avec un intervalle de confiance de 95 %. Cela signifie qu'il existe une probabilité de 5 % pour qu'une perte subie par le Compartiment au cours de ces 5 Jours Ouvrés dépasse 7 % de la VL du Compartiment.

Cette VaR correspond à une probabilité de 1 % pour qu'une perte subie par le Compartiment au cours de ces 20 Jours Ouvrés dépasse 20 % de la VL du Compartiment, dans des conditions normales de marché.

Les calculs de Value at Risk supposent des conditions de marché normales et s'appuient sur des statistiques ; leurs résultats ne sont pas garantis. Pour de plus amples informations, veuillez vous reporter à la section « Contrôle de l'exposition globale ».

Niveau d'effet de levier attendu Entre 0 et 2,25.

Non garanti. Le niveau d'effet de levier réel peut s'avérer ponctuellement supérieur ou inférieur au niveau d'effet de levier attendu en raison des conditions de marché.

Autres caractéristiques

Destiné aux Investisseurs qui prévoient de rester investis pendant au moins 5 ans. Le Compartiment emploie une stratégie d'investissement qui utilise un effet de levier à travers l'utilisation d'instruments dérivés et peut en conséquence induire un niveau plus élevé de volatilité des rendements. Les investisseurs doivent être conscients qu'ils risquent de perdre une partie de leur investissement.

Catégorie aux termes du SFDR Produit de l'article 8.

Fréquence de calcul de la VL Quotidienne.

Jour Ouvré du Compartiment Les ordres de souscription, de conversion ou de rachat d'Actions du Compartiment sont traités chaque Jour Ouvré bancaire complet au Luxembourg et aux États-Unis d'Amérique.

Ordres de souscription, de conversion et de rachat Tous les ordres sont traités sur la base de Cours Super Super Inconnu.

Gestionnaire Financier AXA Investment Managers US Inc. (USA).

Date de lancement 3 décembre 2018.

Frais ponctuels maximum prélevés lors de votre investissement		Frais récurrents annuels maximum prélevés sur le Compartiment		
Classe	Frais d'entrée	Frais de gestion	Commission de service appliquée	Commission de distribution
A	3,00 %	1,80 %	0,50 %	—
E	—	1,80 %	0,50 %	0,35 %
F	2,00 %	1,40 %	0,50 %	—
G	—	1,30 %	0,50 %	—
I	—	1,30 %	0,50 %	—
L	3,00 %	0,95 %	0,50 %	—
M	—	—	0,50 %	—
N	1,00 %	1,80 %	0,50 %	1,00 %
U	5,50 %	0,90 %	0,50 %	0,90 %
UI	—	0,95 %	0,50 %	—
ZF	2,00 %	1,35 %	0,50 %	—

Se référer à la section « Notes sur les Frais des Compartiments » qui suit la description du dernier Compartiment. Ce tableau décrit les types de Classes d'Actions existant à la date du présent Prospectus. Une liste à jour des Classes d'Actions disponibles peut être consultée sur la [page d'accueil d'AXA Investment Managers \(axa-im.com\)](http://page.d'accueil.d'AXA.Investment.Managers(AXA-IM.COM)) ou obtenue gratuitement sur demande auprès de la Société de Gestion.

US High Yield Bonds

Objectif et stratégie d'investissement

Objectif Vise à générer un revenu élevé et une croissance à long terme de votre investissement, mesurés en USD, à partir d'un portefeuille d'obligations géré activement.

Stratégie d'investissement Le Compartiment est géré de manière active afin de saisir les opportunités sur le marché des obligations à haut rendement américain, en investissant majoritairement dans des titres de sociétés faisant partie de l'univers de l'indice de référence ICE BofA US High Yield Master II (l'« Indice de Référence »). Dans le cadre du processus d'investissement, le Gestionnaire Financier dispose d'un large pouvoir discrétionnaire sur la composition du portefeuille du Compartiment et peut prendre, en fonction de ses convictions d'investissement, une exposition sur des sociétés, pays ou secteurs qui ne sont pas inclus dans l'Indice de Référence ou un positionnement différent en termes de durée, d'allocation géographique et/ou de sélection sectorielle ou d'émetteurs par rapport à l'Indice de Référence, bien que les composants de l'Indice de Référence soient généralement représentatifs du portefeuille du Compartiment. Ainsi, l'écart avec l'Indice de Référence peut s'avérer significatif.

Le Compartiment investit dans des obligations d'entreprise de qualité *Sub-Investment Grade* (obligations à haut rendement) émises par des sociétés américaines.

Plus spécifiquement, le Compartiment investit en permanence au moins deux tiers de son actif net dans des titres de créance négociables de qualité *Sub-Investment Grade* émis par des entreprises privées ou publiques aux États-Unis. Les titres non notés doivent présenter une qualité que le Gestionnaire Financier considère comme équivalente à ces catégories.

Le Compartiment peut investir jusqu'à un tiers de son actif net en titres de créance souverains, mais n'investira pas plus de 10 % de ses actifs dans des titres émis ou garantis par un même pays (y compris son gouvernement et toute autorité publique de ce pays), de qualité *Sub-Investment Grade* ou non notés.

Le Compartiment peut également investir dans ou être exposé à des obligations remboursables par anticipation, à concurrence du total de son actif.

Le Compartiment peut également, à hauteur de 10 % maximum, détenir des *Distressed Securities* et des *Defaulted Securities* en conséquence de la détention d'obligations dont la notation aurait été abaissée, car en souffrance ou en défaut, si, de l'avis du Gestionnaire Financier, ces obligations sont conformes à l'objectif d'investissement du Compartiment. Ces titres devraient être vendus dans un délai de 6 mois, à moins que certains événements n'empêchent le Gestionnaire Financier de le faire.

La sélection des titres de créance ne repose pas exclusivement et systématiquement sur leur note de crédit rendue publique ; elle peut également se fonder sur une analyse interne du crédit ou du risque de marché. La décision d'acheter ou de vendre des titres s'appuie aussi sur d'autres critères d'analyse du Gestionnaire Financier.

Le Compartiment peut investir jusqu'à un tiers de son actif net dans des titres domiciliés ou cotés sur les marchés du Canada ou d'Europe.

Le Compartiment peut également investir, dans les limites suivantes de l'actif net, dans ce qui suit :

- instruments du marché monétaire : un tiers
- titres convertibles : au maximum 10 % (obligations contingentes convertibles (CoCos) comprises)
- actions et titres assimilés à des actions : un dixième

La durée moyenne pondérée du portefeuille du Compartiment est supérieure à un an.

Le Compartiment peut investir son actif net dans des titres 144A, de manière substantielle en fonction des opportunités.

Le Compartiment peut investir jusqu'à 10 % de son actif net dans des OPCVM et/ou OPC.

Le Compartiment promeut des caractéristiques environnementales et/ou sociales.

Vous trouverez de plus amples informations sur la promotion des caractéristiques environnementales et/ou sociales dans l'Annexe SFDR correspondante du Compartiment.

Produits dérivés et Techniques de gestion efficace de portefeuille

Le Compartiment peut utiliser des produits dérivés à des fins de gestion efficace de portefeuille, de couverture et d'investissement. Pour éviter toute ambiguïté, le recours aux produits dérivés à des fins d'investissement est limité à 40 % de l'actif net du Compartiment.

Les produits dérivés peuvent comprendre des *swaps* de défaut de crédit (CDS sur émetteur unique et indiciels).

Ces produits dérivés liés à des indices sous-jacents ne génèrent pas de coûts de rebalancement importants. Dans des conditions de marché exceptionnelles, l'exposition du Compartiment à l'émetteur d'un indice sous-jacent peut dépasser 20 % et aller jusqu'à 35 % de son actif net, notamment lorsque les indices sous-jacents sont fortement concentrés.

Le Compartiment n'aura pas recours à des contrats d'échange de performance ou *Total Return Swaps* (TRS).

L'utilisation de produits dérivés se fera dans le respect des conditions énoncées dans la section « Informations complémentaires sur les produits dérivés ».

Aux fins de gestion efficace de portefeuille, le Compartiment utilise, dans le cadre de son activité de gestion des investissements au quotidien, les techniques suivantes (exprimées en % de l'actif net) :

- prêt de titres : anticipé, 0-10 % ; maxi, 90 %
- mise/prise en pension : anticipé, 0-10 % ; maxi, 20 %

En recourant au prêt de titres, le Compartiment cherche à améliorer le rendement sur une base quotidienne (les actifs prêtés génèrent un rendement supplémentaire pour le Compartiment). Lorsqu'il a recours à des mises/prises en pension, le Compartiment cherche à optimiser la gestion du collatéral en procédant à des transformations de collatéral afin de gérer la liquidité et la trésorerie.

Les principaux types d'actifs concernés sont les obligations et les actions.

Le Compartiment n'a pas recours à l'emprunt de titres.

Toutes les techniques de gestion efficace de portefeuille seront suivies dans le respect des conditions énoncées dans la section « Informations complémentaires sur la gestion efficace de portefeuille ».

Processus de gestion Le Gestionnaire Financier sélectionne les investissements sur la base d'un certain nombre de facteurs issus notamment d'une analyse micro et macroéconomique et d'une analyse du crédit des émetteurs. Le Gestionnaire Financier gère également le positionnement sur la courbe de crédit et l'exposition à différents secteurs.

Devise de Référence USD.

Risques

Profil de risque Risque de perte en capital.

Facteurs de risque Le Compartiment est exposé aux risques décrits dans la section « Facteurs de risque généraux », ainsi qu'aux risques spécifiques suivants (décrits dans la section « Facteurs de risque spécifiques ») :

- Titres de créance à haut rendement
- Investissements dans des pays ou zones géographiques spécifiques
- Produits dérivés et effet de levier
- *Defaulted Securities*
- Extension
- Réinvestissement
- Titres convertibles
- Dette souveraine
- Titres 144A
- Obligations contingentes convertibles
- *Distressed Securities*
- ESG

Risques en matière de durabilité Étant donné la Stratégie d'investissement et le profil de risque du Compartiment, l'impact probable des Risques en matière de durabilité sur les rendements du Compartiment devrait selon la Société de Gestion être moyen.

Méthode de calcul de l'exposition globale Méthode de l'engagement.

Autres caractéristiques

Destiné aux Investisseurs qui prévoient de rester investis pendant au moins 5 ans.

Catégorie aux termes du SFDR Produit de l'article 8.

Fréquence de calcul de la VL Quotidienne.

Jour Ouvré du Compartiment Les ordres de souscription, de conversion ou de rachat d'Actions du Compartiment sont traités chaque Jour Ouvré bancaire complet au Luxembourg et aux États-Unis d'Amérique.

Ordres de souscription, de conversion et de rachat Tous les ordres sont traités sur la base de Cours Inconnu.

Gestionnaire Financier AXA Investment Managers US Inc. (USA).

Date de lancement 29 novembre 2006.

Frais ponctuels maximum prélevés lors de votre investissement		Frais récurrents annuels maximum prélevés sur le Compartiment			
Classe	Frais d'entrée	Frais de gestion	Commission de service appliquée	Commission de distribution	CDSC*
A	3,00 %	1,50 %	0,50 %	—	—
BL	—	1,20 %	0,50 %	1,00 %**	3,00 %***
BR	1,00 %	1,00 %	0,50 %	—	—
E	—	1,50 %	0,50 %	0,50 %	—
F	2,00 %	1,00 %	0,50 %	—	—
I	—	1,00 %	0,50 %	—	—
T	3,00 %	1,50 %	0,50 %	—	—
M	—	—	0,50 %	—	—
N	1,00 %	1,20 %	0,50 %	1,00 %	—
U	5,50 %	0,60 %	0,50 %	0,60 %	—
ZF	2,00 %	1,00 %	0,50 %	—	—

Se référer à la section « Notes sur les Frais des Compartiments » qui suit la description du dernier Compartiment. Ce tableau décrit les types de Classes d'Actions existant à la date du présent Prospectus. Une liste à jour des Classes d'Actions disponibles peut être consultée sur la [page d'accueil d'AXA Investment Managers \(axa-im.com\)](http://page.d'accueil.d'AXA.Investment.Managers.axa-im.com) ou obtenue gratuitement sur demande auprès de la Société de Gestion.

* Commission de vente différée conditionnelle – Voir « Notes sur les Frais des Compartiments » pour en savoir plus.

** Payable mensuellement à terme échu sur la base de la Valeur Liquidative moyenne de la Classes d'Actions « BL ».

*** Diminue chaque année, pour atteindre 0,00 % trois ans après l'investissement.

US Short Duration High Yield Bonds

Objectif et stratégie d'investissement

Objectif Vise à générer un revenu élevé en USD, par l'exposition à des titres à durée courte émis par des sociétés domiciliées aux États-Unis.

Stratégie d'investissement Le Compartiment est géré de manière active indépendamment de tout indice de référence. Le Compartiment investit dans des obligations d'entreprise à durée courte et de qualité *Sub-Investment Grade* (obligations à haut rendement), émises par des sociétés américaines.

Plus spécifiquement, le Compartiment investit principalement dans des titres de créance à revenu fixe de qualité *Sub-Investment Grade* émis par des entreprises domiciliées aux États-Unis.

Le Gestionnaire Financier estime que la durée moyenne jusqu'à l'échéance ou au rachat des investissements du Compartiment est de trois ans ou moins ; il pourra néanmoins revoir cette estimation si les conditions de marché le justifient.

Le Compartiment peut investir une part significative de ses actifs dans des titres notés en dessous de CCC par Standard & Poor's ou l'équivalent par Moody's. Les titres non notés doivent présenter une qualité que le Gestionnaire Financier considère comme équivalente à ces catégories.

Le Compartiment peut également investir dans ou être exposé à des obligations remboursables par anticipation, à concurrence du total de son actif.

Le Compartiment peut également, à hauteur de 10 % maximum, détenir des *Distressed Securities* et des *Defaulted Securities* en conséquence de la détention d'obligations dont la notation aurait été abaissée, car en souffrance ou en défaut, si, de l'avis du Gestionnaire Financier, ces obligations sont conformes à l'objectif d'investissement du Compartiment. Ces titres devraient être vendus dans un délai de 6 mois, à moins que certains événements n'empêchent le Gestionnaire Financier de le faire.

Dans une moindre mesure, le Compartiment peut investir dans des actions privilégiées et dans des obligations d'émetteurs publics ou privés qui ne sont pas domiciliés aux États-Unis.

Le Compartiment peut investir jusqu'à 10 % de son actif net dans des obligations contingentes convertibles ou *Contingent Convertible* (« CoCos »).

Le Compartiment peut investir son actif net dans des titres 144A, de manière substantielle en fonction des opportunités.

Le Compartiment peut investir jusqu'à 10 % de son actif net dans des OPCVM et/ou OPC.

Le Compartiment promeut des caractéristiques environnementales et/ou sociales.

Vous trouverez de plus amples informations sur la promotion des caractéristiques environnementales et/ou sociales dans l'Annexe SFDR correspondante du Compartiment.

Produits dérivés et Techniques de gestion efficace de portefeuille Le Compartiment peut utiliser des produits dérivés à des fins de gestion efficace de portefeuille, de couverture et d'investissement.

Les produits dérivés peuvent comprendre des *swaps* de défaut de crédit (CDS sur émetteur unique et indiciels).

Ces produits dérivés liés à des indices sous-jacents ne génèrent pas de coûts de rebalancement importants. Dans des conditions de marché exceptionnelles, l'exposition du Compartiment à l'émetteur d'un indice sous-jacent peut dépasser 20 % et aller jusqu'à 35 % de son actif net, notamment lorsque les indices sous-jacents sont fortement concentrés.

Le Compartiment n'aura pas recours à des contrats d'échange de performance ou *Total Return Swaps* (TRS).

L'utilisation de produits dérivés se fera dans le respect des conditions énoncées dans la section « Informations complémentaires sur les produits dérivés ».

Aux fins de gestion efficace de portefeuille, le Compartiment utilise, dans le cadre de son activité de gestion des investissements au quotidien, les techniques suivantes (exprimées en % de l'actif net) :

prêt de titres : anticipé, 0-10 % ; maxi, 90 %

mise/prise en pension : anticipé, 0-10 % ; maxi, 20 %

En recourant au prêt de titres, le Compartiment cherche à améliorer le rendement sur une base quotidienne (les actifs prêtés génèrent un rendement supplémentaire pour le Compartiment). Lorsqu'il a recours à des mises/prises en pension, le Compartiment cherche à optimiser la gestion du collatéral en procédant à des transformations de collatéral afin de gérer la liquidité et la trésorerie.

Les principaux types d'actifs concernés sont les obligations et les actions.

Le Compartiment n'a pas recours à l'emprunt de titres.

Toutes les techniques de gestion efficace de portefeuille seront suivies dans le respect des conditions énoncées dans la section « Informations complémentaires sur la gestion efficace de portefeuille ».

Processus de gestion Le Gestionnaire Financier sélectionne les investissements sur la base d'un certain nombre de facteurs issus notamment d'une analyse micro et macroéconomique (dont les perspectives de bénéfices, les prévisions de flux de trésorerie, la couverture des intérêts ou des dividendes et l'historique des paiements, la couverture par l'actif, les calendriers d'échéance des dettes et les conditions d'emprunt) et d'une analyse du crédit des émetteurs. Le Gestionnaire Financier gère également le positionnement sur la courbe de crédit et l'exposition à différents secteurs.

Devise de Référence USD.

Risques

Profil de risque Risque de perte en capital.

Facteurs de risque Le Compartiment est exposé aux risques décrits dans la section « Facteurs de risque généraux », ainsi qu'aux risques spécifiques suivants (décrits dans la section « Facteurs de risque spécifiques ») :

- Titres de créance à haut rendement
- Obligations contingentes convertibles
- *Defaulted Securities*
- Titres 144A
- *Distressed Securities*
- ESG
- Extension
- Réinvestissement

Risques en matière de durabilité Étant donné la Stratégie d'investissement et le profil de risque du Compartiment, l'impact probable des Risques en matière de durabilité sur les rendements du Compartiment devrait selon la Société de Gestion être moyen.

Méthode de calcul de l'exposition globale Méthode de l'engagement.

Autres caractéristiques

Destiné aux Investisseurs qui prévoient de rester investis pendant au moins 3 ans.

Catégorie aux termes du SFDR Produit de l'article 8.

Fréquence de calcul de la VL Quotidienne.

Jour Ouvré du Compartiment Les ordres de souscription, de conversion ou de rachat d'Actions du Compartiment sont traités chaque Jour Ouvré bancaire complet au Luxembourg et aux États-Unis d'Amérique.

Ordres de souscription, de conversion et de rachat Tous les ordres sont traités sur la base de Cours Inconnu.

Gestionnaire Financier AXA Investment Managers US Inc. (USA).

Date de lancement 10 juin 2016.

US Short Duration High Yield Bonds — Suite

Frais ponctuels maximum prélevés lors de votre investissement		Frais récurrents annuels maximum prélevés sur le Compartiment		
Classe	Frais d'entrée	Frais de gestion	Commission de service appliquée	Commission de distribution
A	3,00 %	1,00 %	0,50 %	—
BR	1,00 %	0,50 %	0,50 %	—
E	—	1,00 %	0,50 %	0,35 %
F	2,00 %	0,75 %	0,50 %	—
I	—	0,75 %	0,50 %	—
M	—	—	0,50 %	—
N	1,00 %	1,00 %	0,50 %	1,00 %
U	5,50 %	0,60 %	0,50 %	0,60 %
UA	2,00 %	0,75 %	0,50 %	—
UF	—	0,75 %	0,50 %	—
ZF	2,00 %	0,75 %	0,50 %	—
ZI	—	0,70 %	0,50 %	—

Se référer à la section « Notes sur les Frais des Compartiments » qui suit la description du dernier Compartiment. Ce tableau décrit les types de Classes d'Actions existant à la date du présent Prospectus. Une liste à jour des Classes d'Actions disponibles peut être consultée sur la [page d'accueil d'AXA Investment Managers \(axa-im.com\)](http://page.d'accueil.d'AXA.Investment.Managers.axa-im.com) ou obtenue gratuitement sur demande auprès de la Société de Gestion.

Defensive Optimal Income

Objectif et stratégie d'investissement

Objectif Vise à générer la croissance de votre investissement à moyen terme, mesurée en EUR, en investissant dans un large éventail de classes d'actifs tout en adoptant une approche défensive.

Stratégie d'investissement Le Compartiment est géré de manière active indépendamment de tout indice de référence. Le Compartiment vise à limiter la volatilité annualisée à 5 %. Le Compartiment investit dans des actions et des titres de créance de tous types. Le Compartiment est géré dans une fourchette de Sensibilité aux Taux d'Intérêt comprise entre -2 et 8.

Plus spécifiquement, le Compartiment investit/est exposé jusqu'à 35 % de son actif net en actions et/ou investit ou est exposé jusqu'à 100 % de son actif net dans une ou plusieurs des classes d'actifs suivantes : titres de créance négociables émis par des gouvernements, titres de sociétés de qualité *Investment Grade* et/ou instruments du marché monétaire.

Le Compartiment peut investir jusqu'à 40 % de son actif net dans des titres d'émetteurs situés dans des pays émergents. Les investissements en actions peuvent inclure des actions de sociétés de petite capitalisation jusqu'à concurrence de 20 % de l'actif net.

Le Compartiment peut également investir dans ou être exposé aux produits suivants (en pourcentage de son actif net) :

- obligations remboursables par anticipation, à hauteur de 50 % maximum,
- titres de qualité *Sub-Investment Grade*, à hauteur de 20 % maximum,
- titres négociés sur le CIBM par l'intermédiaire du programme Bond Connect, à hauteur de 15 % maximum,
- véhicules de titrisation ou équivalents, à l'instar d'ABS (*asset-backed securities*), de CDO (*collateralised debt obligations*), de CLO (*collateralised loan obligations*) ou de tout actif similaire libellé dans toute devise et de toute notation (ou non noté), à hauteur de 10 % maximum,
- obligations contingentes convertibles (« CoCo »), à hauteur de 5 % maximum,
- obligations contingentes convertibles cotées par l'intermédiaire du programme Shanghai Hong-Kong Stock Connect, à hauteur de 10 % maximum

Le Compartiment peut également, à hauteur de 10 % maximum, détenir des *Distressed Securities* et des *Defaulted Securities* en conséquence de la détention d'obligations dont la notation aurait été abaissée, car en souffrance ou en défaut, si, de l'avis du Gestionnaire Financier, ces obligations sont conformes à l'objectif d'investissement du Compartiment. Ces titres devraient être vendus dans un délai de 6 mois, à moins que certains événements n'empêchent le Gestionnaire Financier de le faire.

Les notations *Investment Grade* et *Sub-Investment Grade* découlent de la moyenne linéaire des notations attribuées par Standard & Poor's, Moody's et Fitch. Les titres non notés doivent présenter une qualité que le Gestionnaire Financier considère comme équivalente au niveau applicable respectif.

La sélection des titres de créance ne repose pas exclusivement et systématiquement sur leur note de crédit rendue publique ; elle peut également se fonder sur une analyse interne du crédit ou du risque de marché. La décision d'acheter ou de vendre des titres s'appuie aussi sur d'autres critères d'analyse du Gestionnaire Financier.

Le Compartiment peut également investir dans/être exposé à des matières premières par le biais d'indices de matières premières, d'ETF, de matières premières négociées en Bourse, d'actions, de parts ou d'actions d'OPCVM et/ou d'OPC jusqu'à 15 % de son actif net.

Le Compartiment peut investir la totalité de ses actifs en liquidités, titres équivalents de trésorerie et/ou instruments du marché monétaire si le risque de conditions de marché défavorables est considéré comme significatif.

Le Compartiment ne peut pas investir plus de 10 % de son actif net en parts d'OPCVM et/ou OPC, y compris de *hedge funds* ouverts réglementés qui sont soumis à une surveillance prudentielle équivalente.

Au moins 50 % de l'actif net du Compartiment seront couverts face à l'EUR.

Le Compartiment promeut des caractéristiques environnementales et/ou sociales.

Vous trouverez de plus amples informations sur la promotion des caractéristiques environnementales et/ou sociales dans l'Annexe SFDR correspondante du Compartiment.

Produits dérivés et Techniques de gestion efficace de portefeuille

Le Compartiment peut utiliser des produits dérivés à des fins de gestion efficace de portefeuille, de couverture et d'investissement.

Les produits dérivés peuvent être :

- des *Total Return Swaps* (TRS, y compris TRS sur indice), ou d'autres transactions sur instruments financiers dérivés présentant les mêmes caractéristiques dont l'objet est de transférer à une contrepartie, ou de recevoir de cette contrepartie, le rendement total d'une large gamme d'actifs ou de paniers d'actifs internationaux, tels que des actions, des indices, des emprunts d'État, des obligations d'entreprise, des obligations convertibles, des matières premières, des actifs immobiliers, des indices de matières premières et des indices de volatilité, en échange du paiement d'un taux d'intérêt.

Aux fins de réaliser son objectif de gestion, le Compartiment peut utiliser les techniques suivantes (exprimées en % de l'actif net) :

- *Total Return Swaps* (non financés) : anticipé, 0 % ; maxi, 35 %

Les principaux types d'actifs concernés sont des actions, des indices, des emprunts d'État, des obligations d'entreprise, des obligations convertibles, des matières premières, des actifs immobiliers, des indices de matières premières (comme l'indice Bloomberg Commodity ex-Agriculture and Livestock Capped) et des indices de volatilité, ou des paniers de tels actifs.

- des *swaps* de défaut de crédit (CDS) : CDS sur émetteur unique, sur un panier d'émetteurs et indicels.

Ces produits dérivés liés à des indices sous-jacents ne génèrent pas de coûts de rebalancement importants, puisque la fréquence de rebalancement est trimestrielle ou semestrielle selon la nature du produit dérivé. Les indices les plus représentatifs utilisés au sein du Compartiment sont les indices S&P 500 et Euro Stoxx 50 pour les actions, et les indices iTraxx Europe Main et iTraxx Crossover pour le crédit. La méthodologie de ces indices est disponible sur les sites Internet suivants : <https://www.spglobal.com/spdji/en/index-finder>, <https://qontigo.com> et <https://ihsmarkit.com/index.html>. Dans des conditions de marché exceptionnelles, l'exposition du Compartiment à l'émetteur d'un indice sous-jacent peut dépasser 20 % et aller jusqu'à 35 % de son actif net, notamment lorsque les indices sous-jacents sont fortement concentrés.

L'utilisation de produits dérivés se fera dans le respect des conditions énoncées dans la section « Informations complémentaires sur les produits dérivés ».

Aux fins de gestion efficace de portefeuille, le Compartiment utilise, dans le cadre de son activité de gestion des investissements au quotidien, les techniques suivantes (exprimées en % de l'actif net) :

- prêt de titres : anticipé, ≈020 % ; maxi, 90 %
- mise/prise en pension : anticipé, 0-10 % ; maxi, 20 %

En recourant au prêt de titres, le Compartiment cherche à améliorer le rendement sur une base quotidienne (les actifs prêtés génèrent un rendement supplémentaire pour le Compartiment). Lorsqu'il a recours à des mises/prises en pension, le Compartiment cherche à optimiser la gestion du collatéral en procédant à des transformations de collatéral afin de gérer la liquidité et la trésorerie.

Les principaux types d'actifs concernés sont les obligations et les actions.

Le Compartiment n'a pas recours à l'emprunt de titres.

Toutes les techniques de gestion efficace de portefeuille seront suivies dans le respect des conditions énoncées dans la section « Informations complémentaires sur la gestion efficace de portefeuille ».

Processus de gestion Le Gestionnaire Financier s'appuie sur une approche de convictions et sur une allocation flexible et multi-actifs pour construire son portefeuille. Il vise à maintenir un degré élevé de diversification dans le portefeuille par une gestion flexible, tout en conservant une volatilité faible.

Devise de Référence EUR.

Risques

Profil de risque Risque de perte en capital.

Facteurs de risque Le Compartiment est exposé aux risques décrits dans la section « Facteurs de risque généraux », ainsi qu'aux risques spécifiques suivants (décrits dans la section « Facteurs de risque spécifiques ») :

- Produits dérivés et effet de levier
- Investissement mondial
- Investissements dans l'univers des petites et/ou microcapitalisations
- ESG
- *Defaulted Securities*
- Extension
- Réinvestissement
- Marchés émergents
- *Hedge funds*
- Obligations contingentes convertibles
- Bond Connect
- Titres de créance à haut rendement
- *Distressed Securities*

Risques en matière de durabilité Étant donné la Stratégie d'investissement et le profil de risque du Compartiment, l'impact probable des Risques en matière de durabilité sur les rendements du Compartiment devrait selon la Société de Gestion être faible.

Méthode de calcul de l'exposition globale *Value at Risk* (VaR) absolue.

VaR calculée pour le Compartiment Le Gestionnaire Financier gère le risque de marché dans la limite d'une VaR à 7 % de la valeur liquidative (VL) du Compartiment, dans des conditions normales de marché. La VaR utilisée par le Gestionnaire Financier aura un horizon

d'investissement de 5 Jours Ouvrés, avec un intervalle de confiance de 95 %. Cela signifie qu'il existe une probabilité de 5 % pour qu'une perte subie par le Compartiment au cours de ces 5 Jours Ouvrés dépasse 7 % de la VL du Compartiment. Cette VaR correspond à une probabilité de 1 % pour qu'une perte subie par le Compartiment au cours de ces 20 Jours Ouvrés dépasse 20 % de la VL du Compartiment, dans des conditions normales de marché.

Les calculs de Value at Risk supposent des conditions de marché normales et s'appuient sur des statistiques ; leurs résultats ne sont pas garantis. Pour de plus amples informations, veuillez vous reporter à la section « Contrôle de l'exposition globale ».

Niveau d'effet de levier attendu Entre 0 et 3

Non garanti. Le niveau d'effet de levier réel peut s'avérer ponctuellement supérieur ou inférieur au niveau d'effet de levier attendu en raison des conditions de marché.

Autres caractéristiques

Destiné aux Investisseurs qui prévoient de rester investis pendant au moins 3 ans.

Catégorie aux termes du SFDR Produit de l'article 8.

Fréquence de calcul de la VL Quotidienne.

Jour Ouvré du Compartiment Les ordres de souscription, de conversion ou de rachat d'Actions du Compartiment sont traités chaque Jour Ouvré bancaire complet au Luxembourg et aux États-Unis d'Amérique.

Ordres de souscription, de conversion et de rachat Tous les ordres sont traités sur la base de Cours Super Inconnu.

Gestionnaire Financier AXA Investment Managers Paris.

Date de lancement 18 janvier 1999.

Frais ponctuels maximum prélevés lors de votre investissement		Frais récurrents annuels maximum prélevés sur le Compartiment		
Classe	Frais d'entrée	Frais de gestion	Commission de service appliquée	Commission de distribution
A	5,50 %	1,00 %	0,50 %	—
E	—	1,00 %	0,50 %	0,50 %
F	2,00 %	0,50 %	0,50 %	—
I	—	0,40 %	0,50 %	—
M	—	—	0,50 %	—
ZF	2,00 %	0,50 %	0,50 %	—

Se référer à la section « Notes sur les Frais des Compartiments » qui suit la description du dernier Compartiment. Ce tableau décrit les types de Classes d'Actions existant à la date du présent Prospectus. Une liste à jour des Classes d'Actions disponibles peut être consultée sur la [page d'accueil d'AXA Investment Managers \(axa-im.com\)](http://axa-im.com) ou obtenue gratuitement sur demande auprès de la Société de Gestion.

Global Optimal Income

Objectif et stratégie d'investissement

Objectif Vise à générer une croissance de votre investissement sur le long terme, mesurée en EUR, ainsi qu'un revenu stable. Le rendement sur dividendes est considéré comme secondaire.

Stratégie d'investissement Le Compartiment est géré de manière active indépendamment de tout indice de référence. Le Compartiment investit dans des actions et des titres de créance de tous types et vise à limiter la volatilité annualisée à 15 %.

Le Compartiment est géré dans une fourchette de Sensibilité aux Taux d'Intérêt comprise entre -4 et 8.

Plus spécifiquement, le Compartiment investit dans ou est exposé à, jusqu'à 100 % de son actif net, un ou plusieurs des classes d'actifs suivantes : actions (en ce compris actions à dividende élevé), instruments de taux émis par des gouvernements, titres d'entreprise de qualité *Investment Grade* et/ou instruments du marché monétaire.

Le Compartiment peut également investir dans ou être exposé aux produits suivants (en pourcentage de son actif net) :

- obligations remboursables par anticipation, à hauteur de 50 % maximum ;
- titres d'émetteurs situés dans des pays émergents : 40 % au maximum ;
- Actions A *Sub-Investment Grade*, à hauteur de 20 % maximum ;
- titres négociés sur le CIBM par l'intermédiaire du programme Bond Connect, à hauteur de 15 % maximum ;
- obligations contingentes convertibles ou équivalents, à l'instar d'ABS (*asset-backed securities*), de CDO (*collateralised debt obligations*), de CLO (*collateralised loan obligations*) ou de tout actif similaire libellé dans toute devise et de toute notation (ou non noté), à hauteur de 10 % maximum ;
- obligations contingentes convertibles (« CoCos »), à hauteur de 5 % maximum ;
- actions A chinoises cotées sur le Shanghai Hong Kong Stock Connect, à hauteur de 10 % maximum.

Les notations *Investment Grade* et *Sub-Investment Grade* découlent de la moyenne linéaire des notations attribuées par Standard & Poor's, Moody's et Fitch. Les titres non notés doivent présenter une qualité que le Gestionnaire Financier considère comme équivalente au niveau applicable respectif.

Le Compartiment peut également, à hauteur de 10 % maximum, détenir des *Distressed Securities* et des *Defaulted Securities* en conséquence de la détention d'obligations dont la notation aurait été abaissée, car en souffrance ou en défaut, si, de l'avis du Gestionnaire Financier, ces obligations sont conformes à l'objectif d'investissement du Compartiment. Ces titres devraient être vendus dans un délai de 6 mois, à moins que certains événements n'empêchent le Gestionnaire Financier de le faire.

Le Compartiment peut également investir dans/être exposé à des matières premières par le biais d'indices de matières premières, d'ETF, de matières premières négociées en Bourse, d'actions, de parts ou d'actions d'OPCVM et/ou d'OPC jusqu'à 35 % de son actif net.

Le Compartiment peut investir jusqu'à 10 % de son actif net dans des OPCVM et/ou OPC, y compris des *hedge funds* ouverts réglementés.

Le Compartiment promeut des caractéristiques environnementales et/ou sociales.

Vous trouverez de plus amples informations sur la promotion des caractéristiques environnementales et/ou sociales dans l'Annexe SFDR correspondante du Compartiment.

Produits dérivés et Techniques de gestion efficace de portefeuille

Le Compartiment peut utiliser des produits dérivés à des fins de gestion efficace de portefeuille, de couverture et d'investissement.

Les produits dérivés peuvent être :

- des *Total Return Swaps* (TRS, y compris TRS sur indice), ou d'autres transactions sur instruments financiers dérivés présentant les mêmes caractéristiques dont l'objet est de transférer à une contrepartie, ou de recevoir de cette contrepartie, le rendement total d'une large gamme d'actifs ou de paniers d'actifs internationaux, tels que des actions, des indices, des emprunts

d'État, des obligations d'entreprise, des obligations convertibles, des matières premières, des actifs immobiliers, des indices de matières premières et des indices de volatilité, en échange du paiement d'un taux d'intérêt.

Aux fins de réaliser son objectif de gestion, le Compartiment peut utiliser les techniques suivantes (exprimées en % de l'actif net) :

- *Total Return Swaps* (non financés) : anticipé, 0 % ; maxi, 35 %

Les principaux types d'actifs concernés sont des actions, des indices, des emprunts d'État, des obligations d'entreprise, des obligations convertibles, des matières premières, des actifs immobiliers, des indices de matières premières (comme l'indice Bloomberg Commodity ex-Agriculture and Livestock Capped) et des indices de volatilité, ou des paniers de tels actifs.

- des *swaps* de défaut de crédit (CDS) : CDS sur émetteur unique, sur un panier d'émetteurs et indicels,
- des contrats *forwards* de change,
- des instruments dérivés liés à des indices de matières premières,
- des contrats *futures* sur indice actions, obligataires et sur taux d'intérêt,
- des options sur actions, sur obligations et sur taux d'intérêt,
- des *swaps* de taux d'intérêt et d'inflation.

Ces produits dérivés liés à des indices sous-jacents ne génèrent pas de coûts de rebalancement importants, puisque la fréquence de rebalancement est trimestrielle ou semestrielle selon la nature du produit dérivé. Les indices les plus représentatifs utilisés au sein du Compartiment sont les indices S&P 500 et Euro Stoxx 50 pour les actions, et les indices iTraxx Europe Main et iTraxx Crossover pour le crédit. La méthodologie de ces indices est disponible sur les sites Internet suivants : <https://www.spglobal.com/spdji/en/index-finder>, <https://qontigo.com> et <https://ihsmarkit.com/index.html>. Dans des conditions de marché exceptionnelles, l'exposition du Compartiment à l'émetteur d'un indice sous-jacent peut dépasser 20 % et aller jusqu'à 35 % de son actif net, notamment lorsque les indices sous-jacents sont fortement concentrés.

L'utilisation de produits dérivés se fera dans le respect des conditions énoncées dans la section « Informations complémentaires sur les produits dérivés ».

Aux fins de gestion efficace de portefeuille, le Compartiment utilise, dans le cadre de son activité de gestion des investissements au quotidien, les techniques suivantes (exprimées en % de l'actif net) :

- prêt de titres : anticipé, 0-20 % ; maxi, 90 %
- mise/prise en pension : anticipé, 0-10 % ; maxi, 20 %

En recourant au prêt de titres, le Compartiment cherche à améliorer le rendement sur une base quotidienne (les actifs prêtés génèrent un rendement supplémentaire pour le Compartiment). Lorsqu'il a recours à des mises/prises en pension, le Compartiment cherche à optimiser la gestion du collatéral en procédant à des transformations de collatéral afin de gérer la liquidité et la trésorerie.

Les principaux types d'actifs concernés sont les obligations et les actions.

Le Compartiment n'a pas recours à l'emprunt de titres.

Toutes les techniques de gestion efficace de portefeuille seront suivies dans le respect des conditions énoncées dans la section « Informations complémentaires sur la gestion efficace de portefeuille ».

Processus de gestion Le Gestionnaire Financier utilise une stratégie fondée à la fois sur une analyse macroéconomique et sur une analyse spécifique des secteurs et des sociétés. Le processus de sélection de titres repose sur une analyse rigoureuse du modèle économique, de la qualité de l'équipe de direction, des perspectives de croissance et du profil risque/rendement global des sociétés. La gestion de l'allocation aux produits de taux vise à limiter la volatilité des rendements des actions.

Devise de Référence EUR.

Risques

Profil de risque Risque de perte en capital.

Facteurs de risque Le Compartiment est exposé aux risques décrits dans la section « Facteurs de risque généraux », ainsi qu'aux risques spécifiques suivants (décrits dans la section « Facteurs de risque spécifiques ») :

- Produits dérivés et effet de levier
- Investissement mondial
- Obligations contingentes convertibles
- Bond Connect
- *Distressed Securities*
- Produits indexés sur l'inflation
- Titres de créance à haut rendement
- Marchés émergents
- *Hedge funds*
- ESG
- *Defaulted Securities*
- Extension
- Réinvestissement

Risques en matière de durabilité Étant donné la Stratégie d'investissement et le profil de risque du Compartiment, l'impact probable des Risques en matière de durabilité sur les rendements du Compartiment devrait selon la Société de Gestion être moyen.

Méthode de calcul de l'exposition globale *Value at Risk* (VaR) absolue.

VaR calculée pour le Compartiment Le Gestionnaire Financier gère le risque de marché dans la limite d'une VaR à 7 % de la valeur liquidative (VL) du Compartiment, dans des conditions normales de marché. La VaR utilisée par le Gestionnaire Financier aura un horizon

d'investissement de 5 Jours Ouvrés, avec un intervalle de confiance de 95 %. Cela signifie qu'il existe une probabilité de 5 % pour qu'une perte subie par le Compartiment au cours de ces 5 Jours Ouvrés dépasse 7 % de la VL du Compartiment. Cette VaR correspond à une probabilité de 1 % pour qu'une perte subie par le Compartiment au cours de ces 20 Jours Ouvrés dépasse 20 % de la VL du Compartiment, dans des conditions normales de marché.

Les calculs de Value at Risk supposent des conditions de marché normales et s'appuient sur des statistiques ; leurs résultats ne sont pas garantis. Pour de plus amples informations, veuillez vous reporter à la section « Contrôle de l'exposition globale ».

Niveau d'effet de levier attendu Entre 0 et 3.

Non garanti. Le niveau d'effet de levier réel peut s'avérer ponctuellement supérieur ou inférieur au niveau d'effet de levier attendu en raison des conditions de marché.

Autres caractéristiques

Destiné aux Investisseurs qui prévoient de rester investis pendant au moins 5 ans.

Catégorie aux termes du SFDR Produit de l'article 8.

Fréquence de calcul de la VL Quotidienne.

Jour Ouvré du Compartiment Les ordres de souscription, de conversion ou de rachat d'Actions du Compartiment sont traités chaque Jour Ouvré bancaire complet au Luxembourg.

Ordres de souscription, de conversion et de rachat Tous les ordres sont traités sur la base de Cours Inconnu.

Gestionnaire Financier AXA Investment Managers Paris.

Date de lancement 15 février 2013.

Frais ponctuels maximum prélevés lors de votre investissement		Frais récurrents annuels maximum prélevés sur le Compartiment			
Classe	Frais d'entrée	Frais de gestion	Commission de service appliquée	Commission de distribution	CDSC*
A	5,50 %	1,20 %	0,50 %	—	—
AX	5,50 %	2,00 %	0,50 %	—	—
BE	—	1,20 %	0,50 %	1,00 %**	3,00 %***
BX	5,50 %	1,25 %	0,50 %	—	—
E	—	1,20 %	0,50 %	0,50 %	—
F	2,00 %	0,60 %	0,50 %	—	—
I	—	0,60 %	0,50 %	—	—
M	—	—	0,50 %	—	—
U	5,50 %	0,675 %	0,50 %	0,675 %	—
ZF	2,00 %	0,60 %	0,50 %	—	—

Se référer à la section « Notes sur les Frais des Compartiments » qui suit la description du dernier Compartiment. Ce tableau décrit les types de Classes d'Actions existant à la date du présent Prospectus. Une liste à jour des Classes d'Actions disponibles peut être consultée sur la [page d'accueil d'AXA Investment Managers \(axa-im.com\)](http://axa-im.com) ou obtenue gratuitement sur demande auprès de la Société de Gestion.

* Commission de vente différée conditionnelle – Voir « Notes sur les Frais des Compartiments » pour en savoir plus.

** Payable mensuellement à terme échu sur la base de la Valeur Liquidative quotidienne de la Classe d'Actions « BE ».

*** Diminue chaque année, pour atteindre 0,00 % trois ans après l'investissement.

Optimal Income

Objectif et stratégie d'investissement

Objectif Vise à générer une croissance de votre investissement sur le long terme, mesurée en EUR, ainsi qu'un revenu stable, et à appliquer une approche ESG. Le rendement sur dividendes est considéré comme secondaire.

Stratégie d'investissement Le Compartiment est géré de manière active et se base, pour certaines classes d'actions, sur l'indice de référence indiqué dans la section « Indice de Référence utilisé pour le calcul de la commission de performance » ci-dessous (l'« Indice de Référence »), pour calculer les commissions de performance des classes d'actions par rapport à l'Indice de Référence. Dans la mesure où l'Indice de Référence est surtout utilisé pour mesurer la performance et où l'allocation des investissements et le portefeuille de titres du Compartiment ne sont pas définis en lien avec l'Indice de Référence, l'écart avec l'Indice de Référence est susceptible d'être significatif.

Le Compartiment investit dans des actions et des titres de créance de tous types d'émetteurs européens et vise à limiter la volatilité annualisée à 15 %. Le Compartiment est géré dans une fourchette de Sensibilité aux Taux d'Intérêt comprise entre -4 et 8.

Plus spécifiquement, le Compartiment investit dans ou est exposé, à hauteur de 90 % de son actif net, à des actions y compris des actions à dividende élevé (avec un investissement minimum de 25 % dans des actions, à tout moment) et à hauteur de 100 % de son actif net dans l'une ou plusieurs des classes d'actifs suivantes : instruments de taux émis par des gouvernements, titres de qualité *Investment Grade* émis par des sociétés domiciliées ou cotées en Europe et/ou instruments du marché monétaire.

Le Compartiment peut investir dans ou être exposé aux produits suivants (en pourcentage de son actif net) :

- obligations remboursables par anticipation, à hauteur de 50 % maximum,
- Actions A de qualité *Sub-Investment Grade*, à hauteur de 20 % maximum ;
- titres d'émetteurs situés dans des pays émergents : 40 % au maximum ;
- véhicules de titrisation ou équivalents, à l'instar d'ABS (*asset-backed securities*), de CDO (*collateralised debt obligations*), de CLO (*collateralised loan obligations*) ou de tout actif similaire libellé dans toute devise et de toute notation (ou non noté), à hauteur de 10 % maximum ;
- obligations contingentes convertibles (« CoCo »), à hauteur de 5 % maximum.

Le Compartiment peut également investir dans ou être exposé aux produits suivants :

- actions d'émetteurs situés hors d'Europe, en ce compris les Actions A chinoises cotées sur le Shanghai Hong Kong Stock Connect, à hauteur de 20 % maximum ;
- titres négociés sur le CIBM par l'intermédiaire du programme Bond Connect, à hauteur de 15 % maximum ;

étant entendu qu'au total, la part de ces investissements dans des titres de Chine continentale ne pourra dépasser 20 % de l'actif net.

Les notations *Investment Grade* et *Sub-Investment Grade* découlent de la moyenne linéaire des notations attribuées par Standard & Poor's, Moody's et Fitch. Les titres non notés doivent présenter une qualité que le Gestionnaire Financier considère comme équivalente au niveau applicable respectif.

Le Compartiment peut également, à hauteur de 10 % maximum, détenir des *Distressed Securities* et des *Defaulted Securities* en conséquence de la détention d'obligations dont la notation aurait été abaissée, car en souffrance ou en défaut, si, de l'avis du Gestionnaire Financier, ces obligations sont conformes à l'objectif d'investissement du Compartiment. Ces titres devraient être vendus dans un délai de 6 mois, à moins que certains événements n'empêchent le Gestionnaire Financier de le faire.

Le Compartiment peut également investir dans/être exposé à des matières premières par le biais d'indices de matières premières, d'ETF, de matières premières négociées en Bourse, d'actions, de parts ou d'actions d'OPCVM et/ou d'OPC jusqu'à 35 % de son actif net.

Le Compartiment peut investir jusqu'à 10 % de son actif net dans des OPCVM et/ou OPC, y compris des *hedge funds* ouverts réglementés.

Le Compartiment promeut des caractéristiques environnementales et/ou sociales en investissant dans des titres qui ont mis en œuvre de bonnes pratiques en matière de gestion de leur impact environnemental, social et de gouvernance (ESG).

Vous trouverez de plus amples informations sur la promotion des caractéristiques environnementales et sociales dans l'Annexe SFDR correspondante du Compartiment.

Produits dérivés et Techniques de gestion efficace de portefeuille Le Compartiment peut utiliser des produits dérivés à des fins de gestion efficace de portefeuille, de couverture et d'investissement. Pour éviter toute ambiguïté, le recours aux produits dérivés à des fins d'investissement est limité à 40 % de l'actif net du Compartiment.

Les produits dérivés peuvent être :

- des *Total Return Swaps* (TRS, y compris TRS sur indice), ou d'autres transactions sur instruments financiers dérivés présentant les mêmes caractéristiques dont l'objet est de transférer à une contrepartie, ou de recevoir de cette contrepartie, le rendement total d'une large gamme d'actifs ou de paniers d'actifs internationaux, tels que des actions, des indices, des emprunts d'État, des obligations d'entreprise, des obligations convertibles, des actifs immobiliers et des indices de volatilité, en échange du paiement d'un taux d'intérêt.

Aux fins de réaliser son objectif de gestion, le Compartiment peut utiliser les techniques suivantes (exprimées en % de l'actif net) :

- *Total Return Swaps* (non financés) : anticipé, 0 % ; maxi, 35 %

Les principaux types d'actifs concernés sont des actions, des indices, des emprunts d'État, des obligations d'entreprise, des obligations convertibles, des matières premières, des actifs immobiliers, des indices de matières premières (comme l'indice Bloomberg Commodity ex-Agriculture and Livestock Capped) et des indices de volatilité, ou des paniers de tels actifs.

- des *swaps* de défaut de crédit (CDS).

Ces produits dérivés liés à des indices sous-jacents ne génèrent pas de coûts de rebalancement importants, puisque la fréquence de rebalancement est trimestrielle ou semestrielle selon la nature du produit dérivé. Les indices les plus représentatifs utilisés au sein du Compartiment sont les indices S&P 500 et Euro Stoxx 50 pour les actions, et les indices iTraxx Europe Main et iTraxx Crossover pour le crédit. La méthodologie de ces indices est disponible sur les sites Internet suivants : <https://www.spglobal.com/spdji/en/index-finder>, <https://qontigo.com> et <https://ihsmarkit.com/index.html>. Dans des conditions de marché exceptionnelles, l'exposition du Compartiment à l'émetteur d'un indice sous-jacent peut dépasser 20 % et aller jusqu'à 35 % de son actif net, notamment lorsque les indices sous-jacents sont fortement concentrés.

L'utilisation de produits dérivés se fera dans le respect des conditions énoncées dans la section « Informations complémentaires sur les produits dérivés ».

Aux fins de gestion efficace de portefeuille, le Compartiment utilise, dans le cadre de son activité de gestion des investissements au quotidien, les techniques suivantes (exprimées en % de l'actif net) :

prêt de titres : anticipé, 0-30 % ; maxi, 90 %

mise/prise en pension : anticipé, 0-10 % ; maxi, 20 %

En recourant au prêt de titres, le Compartiment cherche à améliorer le rendement sur une base quotidienne (les actifs prêtés génèrent un rendement supplémentaire pour le Compartiment). Lorsqu'il a recours à des mises/prises en pension, le Compartiment cherche à optimiser la gestion du collatéral en procédant à des transformations de collatéral afin de gérer la liquidité et la trésorerie.

Les principaux types d'actifs concernés sont les obligations et les actions.

Le Compartiment n'a pas recours à l'emprunt de titres.

Toutes les techniques de gestion efficace de portefeuille seront suivies dans le respect des conditions énoncées dans la section « Informations complémentaires sur la gestion efficace de portefeuille ».

Processus de gestion Le Gestionnaire Financier sélectionne les titres en suivant une approche en deux étapes : 1/ en définissant l'univers éligible après avoir appliqué un premier filtre d'exclusion, tel que décrit dans la Politique d'exclusion sectorielle et la Politique en matière de Standards ESG d'AXA IM, suivi d'un second filtre de sélection « Best-in-Class », conçu pour éliminer les émetteurs les moins bons de l'univers d'investissement en fonction de leur notation extra-financière calculée à partir de la méthode de notation ESG exclusive d'AXA IM ; 2/ en utilisant une analyse macroéconomique et spécifique aux secteurs et aux sociétés qui repose sur une analyse rigoureuse du modèle économique, de la qualité de l'équipe de direction, des perspectives de croissance et du profil risque/rendement général des sociétés. La gestion de l'allocation aux produits de taux vise à limiter la volatilité des rendements des actions.

Devise de Référence EUR.

Risques

Profil de risque Risque de perte en capital.

Facteurs de risque Le Compartiment est exposé aux risques décrits dans la section « Facteurs de risque généraux », ainsi qu'aux risques spécifiques suivants (décrits dans la section « Facteurs de risque spécifiques ») :

- Produits dérivés et effet de levier
- *Hedge funds*
- ESG
- Titres de créance à haut rendement
- *Defaulted Securities*
- Extension
- Réinvestissement
- Bond Connect
- Investissement mondial
- Obligations contingentes convertibles
- *Distressed securities*
- Marchés émergents

Risques en matière de durabilité Étant donné la Stratégie d'investissement et le profil de risque du Compartiment, l'impact probable des Risques en matière de durabilité sur les rendements du Compartiment devrait selon la Société de Gestion être faible.

Méthode de calcul de l'exposition globale *Value at Risk* (VaR) absolue.

VaR calculée pour le Compartiment Le Gestionnaire Financier gère le risque de marché dans la limite d'une VaR à 7 % de la valeur liquidative (VL) du Compartiment, dans des conditions normales de marché. La VaR utilisée par le Gestionnaire Financier aura un

horizon d'investissement de 5 Jours Ouvrés, avec un intervalle de confiance de 95 %. Cela signifie qu'il existe une probabilité de 5 % pour qu'une perte subie par le Compartiment au cours de ces 5 Jours Ouvrés dépasse 7 % de la VL du Compartiment. Cette VaR correspond à une probabilité de 1 % pour qu'une perte subie par le Compartiment au cours de ces 20 Jours Ouvrés dépasse 20 % de la VL du Compartiment, dans des conditions normales de marché.

Les calculs de Value at Risk supposent des conditions de marché normales et s'appuient sur des statistiques ; leurs résultats ne sont pas garantis. Pour de plus amples informations, veuillez vous reporter à la section « Contrôle de l'exposition globale ».

Niveau d'effet de levier attendu Entre 0 et 3. *Non garanti. Le niveau d'effet de levier réel peut s'avérer ponctuellement supérieur ou inférieur au niveau d'effet de levier attendu en raison des conditions de marché.*

Autres caractéristiques

Destiné aux Investisseurs qui prévoient de rester investis pendant au moins 5 ans.

Catégorie aux termes du SFDR Produit de l'article 8.

Fréquence de calcul de la VL Quotidienne.

Jour Ouvré du Compartiment Les ordres de souscription, de conversion ou de rachat d'Actions du Compartiment sont traités chaque Jour Ouvré bancaire complet au Luxembourg.

Ordres de souscription, de conversion et de rachat Tous les ordres sont traités sur la base de Cours Inconnu.

Gestionnaire Financier AXA Investment Managers Paris.

Indice de Référence utilisé pour le calcul de la commission de performance le maximum entre zéro et le taux de l'€STR +8,5 pb capitalisé majoré de 200 pb libellé en EUR pour les Classes d'Actions libellées en EUR et l'indice US Federal Funds (Effective) – Middle Rate Capi majoré de 200 pb pour les Classes d'Actions libellées en USD.

La commission de performance est basée uniquement sur la surperformance par rapport à l'indice de référence en utilisant la méthode de « *High Water Mark* » absolu. Ce modèle de commission de performance est approprié, car le Compartiment i) vise à utiliser toute sa flexibilité pour son allocation entre les classes d'actifs comme les actions, les titres à revenu fixe ou autres, ii) peut avoir une exposition maximale aux actions jusqu'à 75 %, une sensibilité aux taux entre -4 et 8 ans, peut être exposé ou non aux devises étrangères (l'EUR est la devise principale) et iii) devrait délivrer une performance positive sur une période moyenne à moyen/long terme qui ne devrait pas être comparée à un indicateur en particulier.

Date de lancement 19 novembre 2003.

Frais ponctuels maximum prélevés lors de votre investissement		Frais récurrents annuels maximum prélevés sur le Compartiment				Frais prélevés sur le Compartiment à des conditions spécifiques
Classe	Frais d'entrée	Frais de gestion	Commission de service appliquée	Commission de distribution	CDSC*	Commission de performance
A	5,50 %	1,20 %	0,50 %	—	—	20 %
BL	—	1,20 %	0,50 %	1,00 %**	3,00 %***	20 %
E	—	1,20 %	0,50 %	0,75 %	—	20 %
F	2,00 %	0,60 %	0,50 %	—	—	20 %
I	—	0,45 %	0,50 %	—	—	20 %
M	—	—	0,50 %	—	—	20 %
ZF	2,00 %	0,60 %	0,50 %	—	—	20 %

Se référer à la section « Notes sur les Frais des Compartiments » qui suit la description du dernier Compartiment. Ce tableau décrit les types de Classes d'Actions existant à la date du présent Prospectus. Une liste à jour des Classes d'Actions disponibles peut être consultée sur la [page d'accueil d'AXA Investment Managers \(axa-im.com\)](http://page.daccueil.axa-im.com) ou obtenue gratuitement sur demande auprès de la Société de Gestion.

* Commission de vente différée conditionnelle – Voir « Notes sur les Frais des Compartiments » pour en savoir plus.

** Payable mensuellement à terme échu sur la base de la Valeur Liquidative moyenne de la Classes d'Actions « BL ».

*** Diminue chaque année, pour atteindre 0,00 % trois ans après l'investissement.

Global Dynamic Allocation

Objectif et stratégie d'investissement

Objectif Vise à générer une croissance de votre investissement sur le long terme, mesurée en USD, ainsi qu'un revenu stable, en investissant principalement par le biais d'OPCVM et d'autres OPC ciblant un nombre diversifié de classes d'actifs dans le monde entier.

Stratégie d'investissement Le Compartiment est géré de manière active indépendamment de tout indice de référence.

Le Compartiment investit indirectement dans des actions et des titres de créance de tout type sur le marché international par le biais d'OPCVM et d'autres OPC.

Spécifiquement, le Compartiment investit, principalement et jusqu'à 100 % de son actif net, dans des OPCVM et/ou des OPC (y compris des ETF et, pour moins de 50 % de son actif net, des fonds du marché monétaire), principalement gérés par une entité du Groupe AXA IM, y compris d'autres compartiments de la SICAV, afin d'obtenir une exposition aux actions, aux obligations (y compris aux obligations convertibles, aux obligations d'entreprises et souverains Investment Grade, aux obligations à haut rendement, aux titres de dette des marchés émergents libellés en devises locales), aux instruments du marché monétaire, aux fonds du marché monétaire ainsi qu'aux produits dérivés.

Le Compartiment peut également être indirectement exposé aux (en pourcentage de son actif net) :

- titres d'émetteurs situés dans les marchés émergents, à hauteur de 30 % maximum ;
- obligations de qualité *Sub-Investment Grade*, à hauteur de 30 % maximum ;
- Actions A chinoises cotées par l'intermédiaire du programme Shanghai Hong-Kong Stock Connect, à hauteur de 20 % maximum ;
- obligations remboursables par anticipation, à hauteur de 100 % maximum ;
- titres de créance subordonnés et/ou des obligations perpétuelles (c'est-à-dire sans date d'échéance) émis par des banques, des compagnies d'assurance et des entreprises non financières, à hauteur de 60 % maximum ;
- véhicules de titrisation ou équivalents, à l'instar d'ABS (*asset-backed securities*), de CDO (*collateralised debt obligations*), de CLO (*collateralised loan obligations*) ou de tout actif similaire libellé dans toute devise et de toute notation (ou non noté), à hauteur de 10 % maximum ;
- obligations contingentes convertibles (« CoCos »), à hauteur de 20 % maximum ;
- matières premières (hors métaux précieux) par le biais d'indices de matières premières, d'ETF, de matières premières négociées en Bourse (qui sont des titres de créance négociables ne comportant pas de dérivés, conformément au règlement grand-ducal du 8 février 2008 relatif à certaines définitions de la loi modifiée du 20 décembre 2002 concernant les organismes de placement collectif), de parts ou d'actions d'OPCVM et/ou d'OPC ouverts, à hauteur de 20 % maximum ;
- immobilier par le biais d'OPC, d'ETF et d'actions (REIT incluses), à hauteur de 15 % maximum ;
- métaux précieux (notamment par le biais d'OPC et de matières premières négociées en Bourse), à hauteur de 10 % maximum ;
- *Distressed Securities* et *Defaulted Securities* si, de l'avis du Gestionnaire Financier, ces obligations sont conformes à l'objectif d'investissement du Compartiment, à hauteur de 10 % maximum ;

Le Compartiment peut également investir directement jusqu'à un tiers de son actif net en titres de créance négociables émis par des gouvernements et jusqu'à 20 % de son actif net dans des instruments du marché monétaire et des dépôts bancaires.

L'exposition des actifs du Compartiment peut être pleinement couverte contre le risque de change sur le CNH.

Produits dérivés et Techniques de gestion efficace de portefeuille

Le Compartiment peut utiliser des produits dérivés à des fins d'investissement, de gestion efficace de portefeuille et de couverture.

Les produits dérivés peuvent être :

- des *Total Return Swaps* (TRS, y compris TRS sur indice), ou d'autres transactions sur instruments financiers dérivés présentant les mêmes caractéristiques dont l'objet est de transférer à une contrepartie, ou de recevoir de cette contrepartie, le rendement total d'une large gamme d'actifs ou de paniers d'actifs internationaux, tels que des actions, des indices, des emprunts d'État, des obligations d'entreprise, des obligations convertibles, des matières premières, des actifs immobiliers, des indices de matières premières et des indices de volatilité, en échange du paiement d'un taux d'intérêt.

Aux fins de réaliser son objectif de gestion, le Compartiment peut utiliser les techniques suivantes (exprimées en % de l'actif net) :

- *Total Return Swaps* (non financés) : anticipé, 0 % ; maxi, 35 %

Les principaux types d'actifs concernés sont des actions, des indices, des emprunts d'État, des obligations d'entreprise, des obligations convertibles, des matières premières, des actifs immobiliers, des indices de matières premières (comme l'indice [BBUXALCT Quote - Bloomberg Commodity ex-Agriculture and Livestock Capped Total Return Index - Bloomberg Markets](#)) et des indices de volatilité, ou des paniers de tels actifs.

Dans des conditions de marché exceptionnelles, l'exposition du Compartiment à l'émetteur d'un indice sous-jacent peut dépasser 20 % et aller jusqu'à 35 % de son actif net, notamment lorsque les indices sous-jacents sont fortement concentrés.

- des *swaps* de défaut de crédit (CDS) sur indices
- des contrats *forwards* de change,
- des instruments dérivés liés à des indices de matières premières,
- des contrats *futures* sur indice actions, des contrats *futures* sur obligations, des contrats *futures* sur devises et des contrats *futures* sur taux d'intérêt
- des options sur actions, des options sur obligations, des options sur devises et des options sur taux d'intérêt
- des *swaps* de taux d'intérêt et d'inflation.

Ces produits dérivés liés à des indices sous-jacents ne génèrent pas de frais de rebalancement importants, puisque la fréquence de rebalancement est trimestrielle ou semestrielle selon la nature du produit dérivé. Les indices les plus représentatifs utilisés au sein du Compartiment sont les indices S&P 500 et Euro Stoxx 50 pour les actions, et les indices iTraxx Europe Main et iTraxx Crossover pour le crédit. La méthodologie de ces indices est disponible sur les sites Internet suivants : <https://www.spglobal.com/spdji/en/index-finder> et [Bond Index Methodologies.pdf \(ice.com\)](#). L'utilisation de produits dérivés se fera dans le respect des conditions énoncées dans la section « Informations complémentaires sur les produits dérivés ».

Aux fins de gestion efficace de portefeuille, de couverture et/ou d'investissement, le Compartiment utilise, dans le cadre de son activité de gestion des investissements au quotidien, les techniques suivantes (exprimées en % de l'actif net) :

- prêt de titres : anticipé, 0-20 % ; maxi, 90 %

En recourant au prêt de titres, le Compartiment cherche à améliorer le rendement sur une base quotidienne (les actifs prêtés génèrent un rendement supplémentaire pour le Compartiment).

Les principaux types d'actifs concernés sont les obligations et les actions.

Le Compartiment n'a pas recours à l'emprunt de titres ou à la mise/prise en pension.

Global Dynamic Allocation — Suite

Toutes les techniques de gestion efficace de portefeuille seront suivies dans le respect des conditions énoncées dans la section « Informations complémentaires sur la gestion efficace de portefeuille ».

Processus de gestion Le Gestionnaire Financier utilise une analyse macroéconomique, sectorielle et spécifique des fonds. Le processus de sélection de titres repose sur une analyse rigoureuse des fonds sélectionnés, dans la mesure où les investissements sont notamment réalisés par le biais d'OPCVM et d'autres OPC. La stratégie d'investissement est basée sur les convictions du Gestionnaire Financier concernant les caractéristiques de meilleur profil risque/rendement, en recherchant des opportunités de marché dans diverses classes d'actifs.

Devise de Référence USD

Risques

Profil de risque Risque de perte en capital.

Facteurs de risque Le Compartiment est exposé aux risques décrits dans la section « Facteurs de risque généraux », ainsi qu'aux risques spécifiques suivants (décrits dans la section « Facteurs de risque spécifiques ») :

- Fonds de fonds
- Produits dérivés et effet de levier
- Investissement mondial
- Marchés émergents
- Dette souveraine
- Titres de créance à haut rendement
- Obligations contingentes convertibles
- Titres convertibles
- Investissements dans des titres immobiliers et des REIT
- *Distressed Securities*
- *Defaulted Securities*
- Réinvestissement

- Investissements dans des secteurs ou des classes d'actifs spécifiques
- Dette subordonnée
- Extension

Risques en matière de durabilité Étant donné la Stratégie d'investissement et le profil de risque du Compartiment, l'impact probable des Risques en matière de durabilité sur les rendements du Compartiment devrait selon la Société de Gestion être élevé.

Méthode de calcul de l'exposition globale Méthode de l'engagement.

Autres caractéristiques

Destiné aux Investisseurs qui prévoient de rester investis pendant au moins 5 ans.

Fréquence de calcul de la VL Quotidienne.

Jour Ouvré du Compartiment Les ordres de souscription, de conversion ou de rachat d'Actions du Compartiment sont traités chaque Jour Ouvré bancaire complet au Luxembourg et aux États-Unis d'Amérique.

Ordres de souscription, de conversion et de rachat Tous les ordres sont traités sur la base de Cours Super Inconnu.

Gestionnaire Financier AXA Investment Managers Paris

Date de lancement 1^{er} février 2024.

Frais ponctuels maximum prélevés lors de votre investissement		Frais récurrents annuels maximum prélevés sur le Compartiment		
Classe	Frais d'entrée	Frais de gestion	Commission de service appliquée	Commission de distribution
I	—	0,45 %	0,50 %	—

Se référer à la section « Notes sur les Frais des Compartiments » qui suit la description du dernier Compartiment. Ce tableau décrit les types de Classes d'Actions existant à la date du présent Prospectus. Une liste à jour des Classes d'Actions disponibles peut être consultée sur la page d'accueil d'AXA Investment Managers (axa-im.com) ou obtenue gratuitement sur demande auprès de la Société de Gestion.

Frais indirects

En outre, le Compartiment paiera des commissions afférentes aux OPCVM et/ou OPC dans lesquels il investit. Aucuns frais d'entrée ou de rachat ne pourront être prélevés au titre des investissements d'un Compartiment dans des parts d'autres OPCVM et/ou OPC gérés directement ou par délégation par la Société de Gestion ou par toute autre société à laquelle la Société de Gestion est liée dans le cadre d'une communauté de gestion ou de contrôle ou par une importante participation directe ou indirecte. Le Compartiment ne pourra, en aucun cas, investir dans des OPC appliquant une commission de souscription ou de rachat supérieure à 1 %. La commission de gestion maximale qui peut être facturée au Compartiment lui-même et aux OPCVM et/ou OPC dans lesquels le Compartiment pourra investir ne dépassera pas 3,45 %.

Global Income Generation

Objectif et stratégie d'investissement

Objectif vise à générer la fois un revenu régulier et une croissance de votre investissement à moyen terme, mesurés en EUR, à travers une diversification des classes d'actifs.

Stratégie d'investissement Le Compartiment est géré de manière active indépendamment de tout indice de référence. Le Compartiment investit principalement dans des obligations, sans contrainte de type ou de notation de crédit, y compris dans des obligations générant des revenus élevés, dans des actions, notamment des actions à dividende élevé, en suivant une approche axée sur les fondamentaux et/ou un processus d'analyse quantitative exclusif, et dans des instruments du marché monétaire. Ces titres peuvent provenir d'émetteurs situés partout dans le monde. Le Compartiment peut également rechercher à s'exposer à d'autres classes d'actifs, telles que les matières premières (notamment par le biais d'indices de matières premières, d'ETF, de matières premières négociées en Bourse, d'actions, de parts ou d'actions d'OPCVM et/ou d'OPC), la volatilité des marchés actions et l'immobilier.

Pour être plus précis, la part des actifs du Compartiment qui peut être investie dans des actions et/ou des matières premières ou indices de matières premières est flexible et peut varier de 0 à 50 %. Toutefois, sur le long terme, une forte proportion de l'actif net du Compartiment sera investie dans des produits de taux et des instruments du marché monétaire.

Le Compartiment peut également investir dans ou être exposé à des obligations remboursables par anticipation, à concurrence du total de son actif.

La répartition des différentes classes d'actifs dans lesquelles le Compartiment peut investir est déterminée de manière flexible et discrétionnaire.

Le Compartiment peut également, à hauteur de 10 % maximum, détenir des *Distressed Securities* et des *Defaulted Securities* en conséquence de la détention d'obligations dont la notation aurait été abaissée, car en souffrance ou en défaut, si, de l'avis du Gestionnaire Financier, ces obligations sont conformes à l'objectif d'investissement du Compartiment. Ces titres devraient être vendus dans un délai de 6 mois, à moins que certains événements n'empêchent le Gestionnaire Financier de le faire.

Le Compartiment peut investir jusqu'à 5 % de son actif net dans des obligations contingentes convertibles ou *Contingent Convertible* (« CoCos »).

Le Compartiment peut investir jusqu'à 10 % de son actif net dans des OPCVM et/ou OPC.

L'exposition du Compartiment aux produits de taux libellés en devises autres que l'EUR sera partiellement couverte contre l'EUR.

Le Compartiment promeut des caractéristiques environnementales et/ou sociales.

Vous trouverez de plus amples informations sur la promotion des caractéristiques environnementales et/ou sociales dans l'Annexe SFDR correspondante du Compartiment.

Produits dérivés et Techniques de gestion efficace de portefeuille Le Compartiment peut utiliser des produits dérivés à des fins de gestion efficace de portefeuille, de couverture et d'investissement. Les produits dérivés peuvent être :

- des *Total Return Swaps* (TRS) ou d'autres transactions sur instruments financiers dérivés présentant les mêmes caractéristiques : le Compartiment peut participer à des transactions dont l'objet est de transférer à une contrepartie, ou de recevoir de cette contrepartie, le rendement total d'un indice de référence spécifique, notamment d'un indice d'actions (tel que le MSCI All Countries World Total Return Net) ou d'indices de matières premières (à l'instar des indices S&P GSCI Energy & Metals Capped Components 35/20 et Bloomberg Commodity ex-Agriculture and Livestock Capped) en échange du paiement d'un taux intérêt.

Aux fins de réaliser son objectif de gestion, le Compartiment peut utiliser les techniques suivantes (exprimées en % de l'actif net) :

- *Total Return Swaps* (non financés) : anticipé, 0 % ; maxi, 35 %

Les principaux types d'actifs concernés sont des indices.

- des contrats *forwards* de change
- des contrats *futures* ou options sur actions, taux d'intérêt, taux de change ou indice ou sous-indice cotés sur tout marché réglementé ou négociés de gré à gré

L'utilisation de produits dérivés se fera dans le respect des conditions énoncées dans la section « Informations complémentaires sur les produits dérivés ».

Aux fins de gestion efficace de portefeuille, le Compartiment utilise, dans le cadre de son activité de gestion des investissements au quotidien, les techniques suivantes (exprimées en % de l'actif net) :

- prêt de titres : anticipé, 0-10 % ; maxi, 90 %

- mise/prise en pension : anticipé, 0-10 % ; maxi, 20 %

En recourant au prêt de titres, le Compartiment cherche à améliorer le rendement sur une base quotidienne (les actifs prêtés génèrent un rendement supplémentaire pour le Compartiment). Lorsqu'il a recours à des mises/prises en pension, le Compartiment cherche à optimiser la gestion du collatéral en procédant à des transformations de collatéral afin de gérer la liquidité et la trésorerie.

Les principaux types d'actifs concernés sont les obligations et les actions.

Le Compartiment n'a pas recours à l'emprunt de titres.

Toutes les techniques de gestion efficace de portefeuille seront suivies dans le respect des conditions énoncées dans la section « Informations complémentaires sur la gestion efficace de portefeuille ».

Processus de gestion Le Gestionnaire Financier fonde le développement d'une allocation d'actifs stratégique à long terme sur une analyse macroéconomique, tout en procédant à des allocations tactiques à court terme afin de saisir les opportunités du marché. Le Gestionnaire Financier vise à maintenir un degré élevé de diversification dans le portefeuille par une gestion flexible, tout en conservant une volatilité modérée. Les décisions concernant les investissements en actions se fondent sur une analyse fondamentale et/ou sur un processus quantitatif propriétaire.

Devise de Référence EUR.

Risques

Profil de risque Risque de perte en capital.

Facteurs de risque Le Compartiment est exposé aux risques décrits dans la section « Facteurs de risque généraux », ainsi qu'aux risques spécifiques suivants (décrits dans la section « Facteurs de risque spécifiques ») :

- Produits dérivés et effet de levier
- Investissement mondial
- Investissements dans des secteurs ou des classes d'actifs spécifiques
- ESG
- *Defaulted Securities*
- Réinvestissement
- Marchés émergents
- Titres de créance à haut rendement
- Obligations contingentes convertibles
- *Distressed Securities*
- Extension

Risques en matière de durabilité Étant donné la Stratégie d'investissement et le profil de risque du Compartiment, l'impact probable des Risques en matière de durabilité sur les rendements du Compartiment devrait selon la Société de Gestion être moyen.

Méthode de calcul de l'exposition globale Méthode de l'engagement.

Autres caractéristiques

Destiné aux Investisseurs qui prévoient de rester investis pendant au moins 5 ans.

Fréquence de calcul de la VL Quotidienne.

Catégorie aux termes du SFDR Produit de l'article 8.

Jour Ouvré du Compartiment Les ordres de souscription, de conversion ou de rachat d'Actions du Compartiment sont traités chaque Jour Ouvré bancaire complet au Luxembourg et aux États-Unis d'Amérique.

Ordres de souscription, de conversion et de rachat Tous les ordres sont traités sur la base de Cours Super Inconnu.

Gestionnaire Financier AXA Investment Managers Paris.

Sous-Gestionnaire Financier AXA Investment Managers UK Limited (London) pour la dette à haut rendement, la dette émergente et les actions mondiales à dividende élevé.

Autre L'objectif du Compartiment est d'obtenir un rendement du dividende annuel compris entre 2 % et 6 %, en fonction des conditions du marché. Il n'existe aucune garantie que, pour une année donnée, l'objectif du Compartiment sera réalisé et, en particulier, qu'un revenu sera généré et pourra être distribué ou capitalisé.

Date de lancement 28 octobre 2013.

Frais ponctuels maximum prélevés lors de votre investissement		Frais récurrents annuels maximum prélevés sur le Compartiment		
Classe	Frais d'entrée	Frais de gestion	Commission de service appliquée	Commission de distribution
A	5,50 %	1,25 %	0,50 %	—
E	—	1,25 %	0,50 %	0,50 %
F	2,00 %	0,60 %	0,50 %	—
I	—	0,60 %	0,50 %	—
M	—	—	0,50 %	—
U	5,50 %	0,625 %	0,50 %	0,625 %
ZF	2,00 %	0,60 %	0,50 %	—

Se référer à la section « Notes sur les Frais des Compartiments » qui suit la description du dernier Compartiment. Ce tableau décrit les types de Classes d'Actions existant à la date du présent Prospectus. Une liste à jour des Classes d'Actions disponibles peut être consultée sur la [page d'accueil d'AXA Investment Managers \(axa-im.com\)](http://page.d'accueil.d'AXA.Investment.Managers.axa-im.com) ou obtenue gratuitement sur demande auprès de la Société de Gestion. Pour l'exposition du Compartiment aux produits de taux, toutes les Classes d'Actions non libellées en EUR seront partiellement couvertes contre le risque de change lié à la Devise de Référence.

Europe Real Estate

Objectif et stratégie d'investissement

Objectif Vise à générer une croissance de votre investissement sur le long terme, mesurée en EUR, à partir d'un portefeuille géré activement constitué d'actions cotées, de titres assimilés à des actions et de produits dérivés sur ces titres.

Stratégie d'investissement Le Compartiment est géré de manière active afin de saisir les opportunités sur les marchés immobiliers européens réglementés, en investissant principalement dans des actions de sociétés faisant partie de l'univers de l'indice de référence FTSE EPRA/NAREIT Developed Europe Capped 10% Total Return (l'« Indice de Référence »). Dans le cadre du processus d'investissement, le Gestionnaire Financier dispose d'un large pouvoir discrétionnaire sur la composition du portefeuille du Compartiment et peut prendre, en fonction de ses convictions d'investissement, des positions fortement surpondérées et sous-pondérées sur les pays ou les sociétés par rapport à la composition de l'Indice de Référence et/ou prendre une exposition sur des sociétés, pays ou secteurs qui ne sont pas inclus dans l'Indice de Référence, bien que les composants de l'Indice de Référence soient généralement représentatifs du portefeuille du Compartiment. Ainsi, l'écart avec l'Indice de Référence peut s'avérer significatif.

Le Compartiment investit dans des actions de sociétés du secteur immobilier.

Plus spécifiquement, le Compartiment investit en permanence au moins deux tiers de son actif net dans des valeurs mobilières de sociétés du secteur immobilier domiciliées ou exerçant une part prépondérante de leur activité en Europe. Le Compartiment investit principalement dans des titres négociés sur les marchés réglementés européens. Le Compartiment peut, à titre accessoire, investir sur des marchés en dehors de l'Europe. Le Compartiment peut investir dans des titres de capital de sociétés de toute capitalisation boursière (y compris de sociétés à petite et microcapitalisation).

Le Compartiment peut également investir jusqu'à un tiers de son actif net dans des instruments du marché monétaire, des fonds du marché monétaire et des dépôts bancaires.

Le Compartiment peut investir jusqu'à 5 % de son actif net dans des OPCVM et/ou OPC.

Le Compartiment promeut des caractéristiques environnementales et/ou sociales.

Vous trouverez de plus amples informations sur la promotion des caractéristiques environnementales et sociales dans l'Annexe SFDR correspondante du Compartiment.

Produits dérivés et Techniques de gestion efficace de portefeuille Le Compartiment peut utiliser des produits dérivés à des fins de gestion efficace de portefeuille et de couverture.

Le Compartiment n'aura pas recours à des contrats d'échange de performance ou *Total Return Swaps* (TRS).

L'utilisation de produits dérivés se fera dans le respect des conditions énoncées dans la section « Informations complémentaires sur les produits dérivés ».

Aux fins de gestion efficace de portefeuille, le Compartiment utilise, dans le cadre de son activité de gestion des investissements au quotidien, les techniques suivantes (exprimées en % de l'actif net) :

- prêt de titres : anticipé, 0-30 % ; maxi, 90 %

En recourant au prêt de titres, le Compartiment cherche à améliorer le rendement sur une base quotidienne (les actifs prêtés génèrent un rendement supplémentaire pour le Compartiment).

Les principaux types d'actifs concernés sont les actions.

Le Compartiment n'a recours ni aux opérations d'emprunt de titres, ni aux accords de mise en pension/prise en pension.

Toutes les techniques de gestion efficace de portefeuille seront suivies dans le respect des conditions énoncées dans la section « Informations complémentaires sur la gestion efficace de portefeuille ».

Processus de gestion Le Gestionnaire Financier combine une recherche « ascendante » pour la sélection des titres et, dans une moindre mesure, une approche « descendante » pour l'allocation d'actifs géographique. Le Gestionnaire Financier applique une stratégie qui combine une analyse macroéconomique et sectorielle avec une sélection de sociétés. Le processus de sélection de titres repose sur une analyse rigoureuse du modèle économique, des perspectives de croissance, des actifs sous-jacents et du profil risque/rendement des sociétés.

Devise de Référence EUR.

Risques

Profil de risque Risque élevé de perte en capital.

Facteurs de risque Le Compartiment est exposé aux risques décrits dans la section « Facteurs de risque généraux », ainsi qu'aux risques spécifiques suivants (décrits dans la section « Facteurs de risque spécifiques ») :

- Investissements dans des secteurs ou des classes d'actifs spécifiques
- Investissements dans des titres immobiliers et des REIT
- ESG
- Investissements dans des pays ou zones géographiques spécifiques
- Investissements dans l'univers des petites et/ou microcapitalisations

Risques en matière de durabilité Étant donné la Stratégie d'investissement et le profil de risque du Compartiment, l'impact probable des Risques en matière de durabilité sur les rendements du Compartiment devrait selon la Société de Gestion être faible.

Méthode de calcul de l'exposition globale Méthode de l'engagement.

Autres caractéristiques

Destiné aux Investisseurs qui prévoient de rester investis pendant au moins 5 ans.

Catégorie aux termes du SFDR Produit de l'article 8.

Fréquence de calcul de la VL Quotidienne.

Jour Ouvré du Compartiment Les ordres de souscription, de conversion ou de rachat d'Actions du Compartiment sont traités chaque Jour Ouvré bancaire complet au Luxembourg.

Ordres de souscription, de conversion et de rachat Tous les ordres sont traités sur la base de Cours Inconnu.

Gestionnaire Financier AXA Real Estate Investment Managers SGP.

Date de lancement 16 août 2005.

Frais ponctuels maximum prélevés lors de votre investissement		Frais récurrents annuels maximum prélevés sur le Compartiment		
Classe	Frais d'entrée	Frais de gestion	Commission de service appliquée	Commission de distribution
A	5,50 %*	1,50 %	0,50 %	—
E	—	1,50 %	0,50 %	0,75 %
F	2,00 %	0,75 %	0,50 %	—
I	—	0,60 %	0,50 %	—
M	—	—	0,50 %	—

Se référer à la section « Notes sur les Frais des Compartiments » qui suit la description du dernier Compartiment. Ce tableau décrit les types de Classes d'Actions existant à la date du présent Prospectus. Une liste à jour des Classes d'Actions disponibles peut être consultée sur la [page d'accueil d'AXA Investment Managers \(axa-im.com\)](http://page.daccueil.dAXA.Investment.Managers.axa-im.com) ou obtenue gratuitement sur demande auprès de la Société de Gestion. La Classe d'Actions de capitalisation I EUR Couverte sera couverte au minimum à 95 % contre les variations des devises composant l'indicateur de performance du Compartiment, à savoir le FTSE Epra/Nareit Europe Capped (à 10 %). Parallèlement à cette stratégie de couverture, le Gestionnaire Financier peut exposer le portefeuille à des opérations sur devises pouvant s'écarter de manière significative de l'exposition en devises de l'indicateur de performance.

* 5,25 % maximum pour la Classe de distribution trimestrielle A USD couverte (95 %) et la Classe de distribution trimestrielle A HKD couverte (95 %)

Global Real Estate

Objectif et stratégie d'investissement

Objectif Vise à générer une croissance de votre investissement sur le long terme, mesurée en EUR, à partir d'un portefeuille géré activement constitué d'actions cotées, de titres assimilés à des actions et de produits dérivés.

Stratégie d'investissement Le Compartiment est géré de manière active afin de saisir les opportunités sur le marché immobilier international, en investissant principalement dans des actions de sociétés faisant partie de l'univers de l'indice de référence FTSE EPRA/NAREIT Developed Total Return Net (l'« Indice de Référence »). Dans le cadre du processus d'investissement, le Gestionnaire Financier dispose d'un large pouvoir discrétionnaire sur la composition du portefeuille du Compartiment et peut prendre, en fonction de ses convictions d'investissement, des positions fortement surpondérées et sous-pondérées sur les pays ou les sociétés par rapport à la composition de l'Indice de Référence et/ou prendre une exposition sur des sociétés, pays ou secteurs qui ne sont pas inclus dans l'Indice de Référence, bien que les composants de l'Indice de Référence soient généralement représentatifs du portefeuille du Compartiment. Ainsi, l'écart avec l'Indice de Référence peut s'avérer significatif.

Le Compartiment investit dans des actions de sociétés du secteur immobilier à travers le monde.

Plus spécifiquement, le Compartiment investit en permanence au moins les deux tiers de son actif net dans des valeurs mobilières négociables de sociétés du secteur immobilier.

Le Compartiment peut investir dans des titres de capital de sociétés de toute capitalisation boursière (y compris de sociétés à petite et microcapitalisation).

Le Compartiment ne fait l'objet d'aucune limite concernant la part de son actif net pouvant être investie dans un pays ou une région.

Le Compartiment peut également investir jusqu'à un tiers de son actif net dans des instruments du marché monétaire, des fonds du marché monétaire et des dépôts bancaires.

Le Compartiment peut investir jusqu'à 10 % de son actif net dans des OPCVM et/ou OPC.

Le Compartiment promeut des caractéristiques environnementales et/ou sociales.

Vous trouverez de plus amples informations sur la promotion des caractéristiques environnementales et/ou sociales dans l'Annexe SFDR correspondante du Compartiment.

Produits dérivés et Techniques de gestion efficace de portefeuille Le Compartiment peut utiliser des produits dérivés à des fins de gestion efficace de portefeuille, de couverture et d'investissement. Pour éviter toute ambiguïté, le recours aux produits dérivés à des fins d'investissement est limité à 50 % de l'actif net du Compartiment.

Le Compartiment peut être exposé par le biais de produits dérivés aux actions et titres assimilés à des actions, aux obligations et autres instruments de taux, aux indices et aux devises. Le Compartiment n'aura pas recours à des contrats d'échange de performance ou *Total Return Swaps* (TRS).

L'utilisation de produits dérivés se fera dans le respect des conditions énoncées dans la section « Informations complémentaires sur les produits dérivés ».

Aux fins de gestion efficace de portefeuille, le Compartiment utilise, dans le cadre de son activité de gestion des investissements au quotidien, les techniques suivantes (exprimées en % de l'actif net) :

- prêt de titres : anticipé, 0-20 % ; maxi, 90 %

En recourant au prêt de titres, le Compartiment cherche à améliorer le rendement sur une base quotidienne (les actifs prêtés génèrent un rendement supplémentaire pour le Compartiment).

Les principaux types d'actifs concernés sont les actions.

Le Compartiment n'a recours ni aux opérations d'emprunt de titres, ni aux accords de mise en pension/prise en pension.

Toutes les techniques de gestion efficace de portefeuille seront suivies dans le respect des conditions énoncées dans la section « Informations complémentaires sur la gestion efficace de portefeuille ».

Processus de gestion Le Gestionnaire Financier combine une recherche « ascendante » pour la sélection des titres et, dans une moindre mesure, une approche « descendante » pour l'allocation d'actifs thématique et géographique. Le processus de sélection de titres repose sur une analyse rigoureuse du modèle économique, de la qualité de l'équipe de direction, des perspectives de croissance, des actifs sous-jacents et du profil risque/rendement des sociétés.

Devise de Référence EUR.

Risques

Profil de risque Risque élevé de perte en capital.

Facteurs de risque Le Compartiment est exposé aux risques décrits dans la section « Facteurs de risque généraux », ainsi qu'aux risques spécifiques suivants (décrits dans la section « Facteurs de risque spécifiques ») :

- Marchés émergents
- Investissements dans des secteurs ou des classes d'actifs spécifiques
- ESG
- Investissement mondial
- Investissements dans des titres immobiliers et des REIT
- Investissements dans l'univers des petites et/ou microcapitalisations

Risques en matière de durabilité Étant donné la Stratégie d'investissement et le profil de risque du Compartiment, l'impact probable des Risques en matière de durabilité sur les rendements du Compartiment devrait selon la Société de Gestion être faible.

Méthode de calcul de l'exposition globale Méthode de l'engagement.

Autres caractéristiques

Destiné aux Investisseurs qui prévoient de rester investis pendant au moins 5 ans.

Catégorie aux termes du SFDR Produit de l'article 8.

Fréquence de calcul de la VL Quotidienne.

Jour Ouvré du Compartiment Les ordres de souscription, de conversion ou de rachat d'Actions du Compartiment sont traités chaque Jour Ouvré bancaire complet au Luxembourg et aux États-Unis d'Amérique.

Ordres de souscription, de conversion et de rachat Tous les ordres sont traités sur la base de Cours Super Inconnu.

Gestionnaire Financier AXA Real Estate Investment Managers SGP.

Frais ponctuels maximum prélevés lors de votre investissement		Frais récurrents annuels maximum prélevés sur le Compartiment		
Classe	Frais d'entrée	Frais de gestion	Commission de service appliquée	Commission de distribution
A	5,50 %	2,00 %	0,50 %	—
E	—	2,00 %	0,50 %	0,50 %
F	2,00 %	1,00 %	0,50 %	—
I	—	0,80 %	0,50 %	—
M	—	—	0,50 %	—
ZF	2,00 %	1,00 %	0,50 %	—

Se référer à la section « Notes sur les Frais des Compartiments » qui suit la description du dernier Compartiment. Ce tableau décrit les types de Classes d'Actions existant à la date du présent Prospectus. Une liste à jour des Classes d'Actions disponibles peut être consultée sur la [page d'accueil d'AXA Investment Managers \(axa-im.com\)](http://page.d'accueil.d'AXA.Investment.Managers.axa-im.com) ou obtenue gratuitement sur demande auprès de la Société de Gestion.

La Classe d'Actions de capitalisation M EUR Couverte sera couverte au minimum à 95 % contre les variations des devises composant l'indicateur de performance du Compartiment, à savoir le FTSE EPRA NAREIT Developed Total Return Net. Parallèlement à cette stratégie de couverture, le Gestionnaire Financier peut exposer le portefeuille à des opérations sur devises pouvant s'écarter de manière significative de l'exposition en devises de l'indicateur de performance.

Global Flexible Property

Objectif et stratégie d'investissement

Objectif Vise à générer une croissance de votre investissement sur le long terme, mesurée en USD, à partir d'un portefeuille géré activement constitué d'actions cotées et de titres de créance émis par des sociétés du secteur immobilier mondial.

Stratégie d'investissement Le Compartiment est géré de manière active indépendamment de tout indice de référence. Le Compartiment investit principalement dans des actions et des obligations de REIT, dans le monde entier.

Plus spécifiquement, le Compartiment investit dans des actions, des actions privilégiées, des obligations convertibles et des obligations. Le Compartiment peut également investir dans des warrants et des *Asset Backed Securities* (ABS).

Le Compartiment investit principalement dans des titres de créances négociables de qualité *Investment Grade* émis par des gouvernements, des entreprises publiques ou privées et des entités supranationales du monde entier.

Le Compartiment peut également investir dans ou être exposé à des obligations remboursables par anticipation, à concurrence du total de son actif.

Le Compartiment peut également investir dans des titres de créance négociables de qualité *Sub-Investment Grade*. Toutefois, le Compartiment n'investit pas dans des titres notés CCC+ ou en dessous par Standard & Poor's ou l'équivalent par Moody's ou Fitch. Si deux agences de notation attribuent des notes différentes à un même titre, la note la plus basse des deux sera retenue et si trois agences de notation affectent des notes différentes, la deuxième note la plus élevée sera prise en compte. Les titres non notés doivent présenter une qualité que le Gestionnaire Financier considère comme équivalente à ces catégories. En cas d'abaissement de la note de crédit en dessous de ce seuil, les titres seront vendus dans un délai de 6 mois.

La sélection des titres de créance ne repose pas exclusivement et systématiquement sur leur note de crédit rendue publique ; elle peut également se fonder sur une analyse interne du crédit ou du risque de marché. La décision d'acheter ou de vendre des titres s'appuie aussi sur d'autres critères d'analyse du Gestionnaire Financier.

Le Compartiment peut investir de façon accessoire dans des actions d'autres secteurs et dans des instruments du marché monétaire.

Le Compartiment peut investir jusqu'à 10 % de son actif net dans des *Asset Backed Securities* (ABS).

Le Compartiment peut investir jusqu'à 10 % de son actif net dans des OPCVM et/ou OPC gérés par une entité du groupe AXA IM et qui n'investiront pas eux-mêmes dans des titres notés conformément aux limites de notation décrites ci-dessus. Le Compartiment ne peut pas investir dans des OPCVM ou OPC externes.

L'exposition du Compartiment à des actifs non libellés en USD peut être partiellement couverte contre le risque de change sur l'USD.

Le Compartiment promeut des caractéristiques environnementales et/ou sociales.

Vous trouverez de plus amples informations sur la promotion des caractéristiques environnementales et/ou sociales dans l'Annexe SFDR correspondante du Compartiment.

Produits dérivés et Techniques de gestion efficace de portefeuille Le Compartiment peut utiliser des produits dérivés à des fins de gestion efficace de portefeuille, de couverture et d'investissement.

Le Compartiment peut conclure des CDS indiciels à des fins de couverture. Ces produits dérivés liés à des indices sous-jacents ne génèrent pas de coûts de rebalancement importants. Dans des conditions de marché exceptionnelles, l'exposition du Compartiment à l'émetteur d'un indice sous-jacent peut dépasser 20 % et aller jusqu'à 35 % de son actif net, notamment lorsque les indices sous-jacents sont fortement concentrés. Le Compartiment n'aura pas recours à des contrats d'échange de performance ou *Total Return Swaps* (TRS).

L'utilisation de produits dérivés se fera dans le respect des conditions énoncées dans la section « Informations complémentaires sur les produits dérivés ».

Aux fins de gestion efficace de portefeuille, le Compartiment utilise, dans le cadre de son activité de gestion des investissements au quotidien, les techniques suivantes (exprimées en % de l'actif net) :

- prêt de titres : anticipé, 0-20 % ; maxi, 90 %

En recourant au prêt de titres, le Compartiment cherche à améliorer le rendement sur une base quotidienne (les actifs prêtés génèrent un rendement supplémentaire pour le Compartiment).

Les principaux types d'actifs concernés sont les obligations et les actions.

Le Compartiment n'a recours ni aux opérations d'emprunt de titres, ni aux accords de mise en pension/prise en pension.

Toutes les techniques de gestion efficace de portefeuille seront suivies dans le respect des conditions énoncées dans la section « Informations complémentaires sur la gestion efficace de portefeuille ».

Processus de gestion Le Gestionnaire Financier combine une recherche « ascendante » pour la sélection des titres et, dans une moindre mesure, une approche « descendante » pour l'allocation d'actifs thématique et géographique. Les décisions d'investissement se basent à la fois sur une analyse macroéconomique et sur une analyse spécifique des secteurs et des sociétés. L'allocation tactique entre les actions et les obligations est guidée par une analyse économique et des considérations de construction de portefeuille. Le processus de sélection de titres repose sur une analyse rigoureuse du modèle économique, de la gouvernance et du profil risque/rendement des sociétés.

Devise de Référence USD.

Risques

Profil de risque Risque de perte en capital.

Facteurs de risque Le Compartiment est exposé aux risques décrits dans la section « Facteurs de risque généraux », ainsi qu'aux risques spécifiques suivants (décrits dans la section « Facteurs de risque spécifiques ») :

- Produits dérivés et effet de levier
- Investissement mondial
- Marchés émergents
- Investissements dans des secteurs ou des classes d'actifs spécifiques
- Investissements dans l'univers des petites et/ou microcapitalisations
- Investissements dans des titres immobiliers et des REIT
- ESG
- Extension
- Réinvestissement

Risques en matière de durabilité Étant donné la Stratégie d'investissement et le profil de risque du Compartiment, l'impact probable des Risques en matière de durabilité sur les rendements du Compartiment devrait selon la Société de Gestion être moyen.

Méthode de calcul de l'exposition globale Méthode de l'engagement.

Autres caractéristiques

Destiné aux Investisseurs qui prévoient de rester investis pendant au moins 5 ans.

Catégorie aux termes du SFDR Produit de l'article 8.

Fréquence de calcul de la VL Quotidienne.

Jour Ouvré du Compartiment Les ordres de souscription, de conversion ou de rachat d'Actions du Compartiment sont traités chaque Jour Ouvré bancaire complet au Luxembourg et aux États-Unis d'Amérique.

Ordres de souscription, de conversion et de rachat Tous les ordres sont traités sur la base de Cours Super Inconnu.

Gestionnaire Financier AXA Real Estate Investment Managers SGP.

Date de lancement 18 décembre 2014.

Frais ponctuels maximum prélevés lors de votre investissement		Frais récurrents annuels maximum prélevés sur le Compartiment		
Classe	Frais d'entrée	Frais de gestion	Commission de service appliquée	Commission de distribution
A	5,50 %	1,40 %	0,50 %	—
AX	5,50 %	2,00 %	0,50 %	—
E	—	1,40 %	0,50 %	0,75 %
F	2,00 %	0,70 %	0,50 %	—
I	—	0,60 %	0,50 %	—
M	—	—	0,50 %	—
U	5,50 %	0,70 %	0,50 %	0,70 %
ZF	2,00 %	0,70 %	0,50 %	—

Se référer à la section « Notes sur les Frais des Compartiments » qui suit la description du dernier Compartiment. Ce tableau décrit les types de Classes d'Actions existant à la date du présent Prospectus. Une liste à jour des Classes d'Actions disponibles peut être consultée sur la [page d'accueil d'AXA Investment Managers \(axa-im.com\)](http://page.d'accueil.d'AXA.Investment.Managers.axa-im.com) ou obtenue gratuitement sur demande auprès de la Société de Gestion.

Selectiv' Infrastructure

Objectif et stratégie d'investissement

Objectif Vise à générer à la fois un revenu et une croissance du capital sur le long terme, mesurés en EUR, par l'exposition à des actions cotées et des titres de créance émis sur le marché mondial des infrastructures, et à appliquer une approche ESG.

Stratégie d'investissement Le Compartiment est géré de manière active indépendamment de tout indice de référence.

Le Compartiment investit principalement dans des actions cotées (y compris des REIT), des titres assimilés à des actions et des titres de créance négociables émis par des sociétés du monde entier qui font partie de l'univers des infrastructures, y compris des titres assimilés à des actions de MLP (jusqu'à 10 % de son actif net) et des titres de créance assimilés de MLP. L'univers des infrastructures se compose de sociétés spécialisées dans le développement, la gestion et l'exploitation d'infrastructures qui fournissent des services publics essentiels afin de faciliter la croissance économique, tels que l'énergie, les transports, les télécommunications, les infrastructures sociales et les services aux collectivités.

Les titres liés aux MLP sont des titres négociables cotés sur des marchés réglementés aux États-Unis, émis par des entités considérées comme des *partnerships* aux fins de l'impôt fédéral américain sur le revenu. L'actif d'un MLP consiste en une participation dans une société en commandite – l'entité opérationnelle – qui elle-même détient des filiales et des actifs d'exploitation.

Le Compartiment peut investir dans des actions, des obligations (y compris des obligations remboursables par anticipation), des actions privilégiées et, à titre accessoire, dans des obligations convertibles. L'allocation tactique entre les actions et les obligations (50/50), avec une marge de +/-10 %, peut être réalisée par une réduction supplémentaire de l'exposition aux marchés actions de 10 %.

Le Compartiment investit dans des titres de créance négociables principalement de qualité *Investment Grade* de tous types d'émetteurs, y compris des warrants, et jusqu'à 10 % de son actif net dans des *Asset Backed Securities* (ABS). Le Compartiment peut également investir dans des titres de créance négociables de qualité *Sub-Investment Grade*. Toutefois, le Compartiment n'investit pas dans des titres notés CCC+ ou en dessous par Standard & Poor's ou l'équivalent par Moody's ou Fitch. Si deux agences de notation attribuent des notes différentes à un même titre, la note la plus basse des deux sera retenue et si trois agences de notation affectent des notes différentes, la deuxième note la plus élevée sera prise en compte. Les titres non notés doivent présenter une qualité que le Gestionnaire Financier considère comme équivalente à ces catégories. En cas d'abaissement de leur note en dessous de ce seuil, les titres seront vendus dans un délai de 6 mois.

La sélection des titres de créance ne repose pas exclusivement et systématiquement sur leur note de crédit rendue publique ; elle peut également se fonder sur une analyse interne du crédit ou du risque de marché. La décision d'acheter ou de vendre des titres s'appuie aussi sur d'autres critères d'analyse du Gestionnaire Financier.

Le Compartiment peut investir jusqu'à un tiers de son actif net dans des instruments du marché monétaire.

Le Compartiment peut investir jusqu'à 10 % de son actif net dans des OPCVM et/ou OPC gérés par une entité du groupe AXA IM et qui n'investiront pas eux-mêmes dans des titres notés conformément aux limites de notation décrites ci-dessus. Le Compartiment ne peut pas investir dans des OPCVM ou OPC externes.

L'exposition du Compartiment à des actifs non libellés en EUR peut être couverte contre le risque de change sur l'EUR.

Le Compartiment promeut des caractéristiques environnementales et/ou sociales en investissant dans des titres qui ont mis en œuvre de bonnes pratiques dans la gestion de leurs pratiques environnementales, sociales et de gouvernance (ESG).

Vous trouverez de plus amples informations sur la promotion des caractéristiques environnementales et sociales dans l'Annexe SFDR correspondante du Compartiment.

Produits dérivés et Techniques de gestion efficace de portefeuille

Le Compartiment peut utiliser des produits dérivés à des fins de gestion efficace de portefeuille, de couverture et d'investissement. Le recours aux produits dérivés a pour principal objet la couverture, notamment celle du risque de taux d'intérêt, du risque de change et du risque lié au marché des actions. Le Compartiment peut également recourir aux produits dérivés à des fins d'investissement afin d'obtenir une exposition au marché des actions.

Le Compartiment peut conclure des CDS indiciels à des fins de couverture. Ces produits dérivés liés à des indices sous-jacents ne génèrent pas de coûts de rebalancement importants. Dans des conditions de marché exceptionnelles, l'exposition du Compartiment à l'émetteur d'un indice sous-jacent peut dépasser 20 % et aller jusqu'à 35 % de son actif net, notamment lorsque les indices sous-jacents sont fortement concentrés. Le Compartiment n'aura pas recours à des contrats d'échange de performance ou *Total Return Swaps* (TRS).

L'utilisation de produits dérivés se fera dans le respect des conditions énoncées dans la section « Informations complémentaires sur les produits dérivés ».

Aux fins de gestion efficace de portefeuille, le Compartiment utilise, dans le cadre de son activité de gestion des investissements au quotidien, les techniques suivantes (exprimées en % de l'actif net) :

- prêt de titres : anticipé, 0-10 % ; maxi, 90 %

En recourant au prêt de titres, le Compartiment cherche à améliorer le rendement sur une base quotidienne (les actifs prêtés génèrent un rendement supplémentaire pour le Compartiment).

Les principaux types d'actifs concernés sont les actions.

Le Compartiment n'a recours ni aux opérations d'emprunt de titres, ni aux accords de mise en pension/prise en pension.

Toutes les techniques de gestion efficace de portefeuille seront suivies dans le respect des conditions énoncées dans la section « Informations complémentaires sur la gestion efficace de portefeuille ».

Processus de gestion Le Gestionnaire Financier sélectionne les investissements en suivant une approche en deux étapes : 1/ l'application de filtres d'exclusion, tel que décrit dans la Politique d'exclusion sectorielle et la Politique en matière de Standards ESG d'AXA IM, suivi d'une approche d'amélioration de la notation ESG, et ; 2/ en réalisant à la fois une analyse macroéconomique et une analyse spécifique des secteurs et des sociétés, tout en visant à améliorer nettement le profil ESG du Compartiment par rapport à son univers investissable. L'allocation tactique sera déterminée en fonction des résultats de l'analyse économique et de la construction du portefeuille. Le processus de sélection des émetteurs repose principalement sur une analyse rigoureuse du modèle économique, de la gouvernance et du profil risque/rendement des sociétés.

Cette stratégie combine une recherche « ascendante » pour la sélection des titres et, dans une moindre mesure, une approche « descendante » pour l'allocation d'actifs géographique et sectorielle.

Devise de Référence EUR.

Risques

Profil de risque Risque de perte en capital.

Facteurs de risque Le Compartiment est exposé aux risques décrits dans la section « Facteurs de risque généraux », ainsi qu'aux risques spécifiques suivants (décrits dans la section « Facteurs de risque spécifiques ») :

- Investissements dans des secteurs ou des classes d'actifs spécifiques
- Produits dérivés et effet de levier
- Titres de créance à haut rendement
- ESG
- Extension
- Marchés émergents
- Investissement mondial
- Investissements dans des titres immobiliers et des REIT
- Investissements dans les MLP
- Réinvestissement

Risques en matière de durabilité Étant donné la Stratégie d'investissement et le profil de risque du Compartiment, l'impact probable des Risques en matière de durabilité sur les rendements du Compartiment devrait selon la Société de Gestion être faible.

Méthode de calcul de l'exposition globale Méthode de l'engagement.

Autres caractéristiques

Destiné aux Investisseurs qui prévoient de rester investis pendant au moins 5 ans.

Catégorie aux termes du SFDR Produit de l'article 8.

Fréquence de calcul de la VL Quotidienne.

Jour Ouvré du Compartiment Les ordres de souscription, de conversion ou de rachat d'Actions du Compartiment sont traités chaque Jour Ouvré bancaire complet au Luxembourg et aux États-Unis d'Amérique.

Ordres de souscription, de conversion et de rachat Tous les ordres sont traités sur la base de Cours Super Inconnu.

Gestionnaire Financier AXA Real Estate Investment Managers SGP.

Date de lancement 4 décembre 2017.

Frais ponctuels maximum prélevés lors de votre investissement		Frais récurrents annuels maximum prélevés sur le Compartiment		
Classe	Frais d'entrée	Frais de gestion	Commission de service appliquée	Commission de distribution
A	5,50 %	1,40 %	0,50 %	—
AX	5,50 %	1,40 %	0,50 %	—
E	—	1,40 %	0,50 %	0,75 %
F	2,00 %	0,70 %	0,50 %	—
ZF	2,00 %	0,70 %	0,50 %	—
G	—	0,60 %	0,50 %	—
I	—	0,60 %	0,50 %	—
M	—	—	0,50 %	—

Se référer à la section « Notes sur les Frais des Compartiments » qui suit la description du dernier Compartiment. Ce tableau décrit les types de Classes d'Actions existant à la date du présent Prospectus. Une liste à jour des Classes d'Actions disponibles peut être consultée sur la [page d'accueil d'AXA Investment Managers \(axa-im.com\)](http://page.d'accueil.d'AXA.Investment.Managers.axa-im.com) ou obtenue gratuitement sur demande auprès de la Société de Gestion.

Notes sur les Frais des Compartiments

Remarque générale Les frais décrits ci-dessous réduisent la performance de l'investissement des Actionnaires.

Frais ponctuels prélevés avant ou après l'investissement Les frais d'entrée, de conversion et de rachat maximums supportés par les investisseurs sont présentés dans les frais ponctuels figurant dans chaque « Description des Compartiments ». Certains investisseurs sont susceptibles de payer un montant de frais inférieur aux montants maximums indiqués ; pour plus de renseignements, veuillez consulter votre conseiller financier ou le distributeur. Ces frais peuvent être perçus par les conseillers financiers ou distributeurs.

Aucuns frais de rachat ne sont imputés. Si aucuns frais de conversion à proprement parler n'existent, les investisseurs ayant déjà procédé à 4 conversions au cours des 12 derniers mois peuvent toutefois être soumis à des frais représentant 1 % maximum de la valeur liquidative (VL) des Actions converties au titre de chaque conversion supplémentaire effectuée au cours de cette période de 12 mois. Par ailleurs, lorsqu'un investisseur convertit, au cours des 12 mois suivant l'investissement initial dans le Compartiment, ses Actions en Actions d'un autre Compartiment dont les frais d'entrée sont plus élevés, il est susceptible de payer la différence entre les frais d'entrée versés initialement et ceux du Compartiment dans lequel il convertit ses Actions.

Frais récurrents annuels prélevés dans le Compartiment Ces frais sont indiqués dans chaque « Description des Compartiments ». Ils comprennent les frais de gestion, la commission de distribution et la commission de service appliquée. La Société de Gestion est responsable du paiement des frais aux gestionnaires financiers et/ou aux prestataires de services du Compartiment.

Frais indirects

Outre les frais ci-dessus, certains Compartiments peuvent également supporter des frais indirects (voir la rubrique « Autres caractéristiques » dans chaque « Description des Compartiments »). Dans ce cas, la SICAV paiera les commissions afférentes aux OPCVM et/ou OPC dans lesquels elle investit. Aucuns frais d'entrée ou de rachat ne pourront être prélevés au titre des investissements d'un Compartiment dans des parts d'autres OPCVM et/ou OPC gérés directement ou par délégation par la Société de Gestion ou par toute autre société à laquelle la Société de Gestion est liée dans le cadre d'une communauté de gestion ou de contrôle ou par une importante participation directe ou indirecte. Un Compartiment ne pourra, en aucun cas, investir dans des OPC appliquant des frais d'entrée ou de rachat supérieurs à 1 % et qui sont soumis à des frais de gestion supérieurs à 3 %.

Commission de service appliquée

Pour couvrir ses charges d'exploitation ordinaires et protéger les investisseurs des fluctuations de ces charges d'exploitation ordinaires, la SICAV paiera une commission de service appliquée à la Société de Gestion sur les actifs de la Classe d'Actions correspondante. Le niveau effectif de commission de service appliquée peut être fixé en dessous du niveau maximum indiqué dans la « Description des Compartiments », différents taux effectifs pouvant être appliqués selon les Classes d'Actions. Le niveau effectif de la commission de service appliquée à chaque Compartiment et Classe d'Actions est déterminé en tenant compte de différents critères tels que, entre autres, les coûts imputés à la Classe d'Actions et la variation des coûts liée à une variation de la VL de la Classe d'Actions correspondante qui pourrait résulter de mouvements du marché et/ou de la négociation des Actions. Le Conseil peut, par une résolution, (i) modifier à son entière discrétion le niveau de la commission de service appliquée effective et (ii) changer à tout moment, après en avoir informé les Actionnaires concernés, le niveau maximum de la commission de service appliquée en vigueur pour toutes les Classes d'Actions.

La commission de service appliquée est fixe dans la mesure où la Société de Gestion supportera les charges d'exploitation ordinaires réelles qui excèdent la commission de service facturée aux Classes d'Actions. À l'inverse, la Société de Gestion sera en droit de conserver tout montant de commission de service appliquée facturé aux Classes d'Actions supérieur aux charges d'exploitation courantes réelles supportées par les Classes d'Actions concernées. La commission de service appliquée effective est provisionnée à chaque calcul de la VL et incluse dans les frais courants de chaque Classe d'actions indiqués dans le DICI/le DIC correspondant. En contrepartie de la commission de service appliquée versée par la SICAV, la Société de Gestion fournit et/ou met à disposition, pour le compte de la SICAV, les services suivants et supporte toutes les dépenses (y compris les dépenses raisonnables) encourues lors des opérations et de l'administration courantes des Classes d'Actions, notamment, sans s'y limiter :

- les frais de dépositaire excepté les frais de transaction ;
- les honoraires des auditeurs ;
- les jetons de présence et les frais des administrateurs, et la rémunération des dirigeants et employés de la SICAV : tout administrateur de la SICAV recevra des jetons de présence en rémunération de ses services à titre d'administrateur ou en tant que membre de tout comité du Conseil ;
- la taxe d'abonnement luxembourgeoise ;
- les frais de couverture de risque de change des Classes d'Actions ;
- la rémunération de l'agent de registre, de l'agent domiciliaire et administratif, de tout agent payeur, du dépositaire d'actions au porteur déjà émises et de tout représentant dans les juridictions où la commercialisation des Actions est autorisée, et de tous les autres agents employés pour le compte de la SICAV ; cette rémunération peut être soit basée sur l'actif net de la SICAV, soit basée sur les transactions, soit une somme forfaitaire ;
- les coûts liés à la préparation, l'impression, la publication dans les langues nécessaires et la distribution du prospectus ou de documents relatifs à la SICAV, des rapports annuels et semestriels et des autres rapports ou documents autorisés ou requis au titre des lois et réglementations en vigueur dans les juridictions où la vente des Actions est autorisée ;
- les commissions de l'agent de registre ;
- le coût afférent à l'impression des certificats et procurations ;
- le coût afférent à la préparation et au dépôt des Statuts et de tous les autres documents concernant la SICAV, y compris les déclarations d'enregistrement et notes d'informations auprès de toutes les autorités (y compris les associations locales de courtiers en valeurs mobilières) compétentes à l'égard de la SICAV ou de l'offre des Actions ;
- le coût lié à l'habilitation de la SICAV ou à la vente des Actions dans une juridiction donnée ou à leur cotation sur une bourse de valeurs donnée ;
- les coûts de comptabilité et de tenue de registres ;
- les frais juridiques ;
- le coût lié à la préparation, à l'impression, à la publication et à la distribution des avis au public et autres communications aux Actionnaires ;
- le coût lié au calcul de la VL de chaque Classe d'Actions ;
- les frais d'assurance, de poste, de téléphone et de télex et de tout moyen de communication ;
- les frais de soutien à la distribution et à la vente (notamment les frais prélevés par les plateformes locales de routage d'ordres, les frais d'agents de transfert locaux, de représentants locaux et de traduction) ; et
- tous les autres frais et charges similaires.

Si les charges d'exploitation courantes énumérées ci-dessus sont payées directement sur les actifs de la SICAV, la commission de service appliquée due par la SICAV à la Société de Gestion sera réduite en conséquence.

La commission de service appliquée ne couvre pas les coûts ou frais suivants encourus par une Classe d'Actions ou un Compartiment :

- tous les impôts dus sur les actifs et les bénéfices de la SICAV (à l'exception de la taxe d'abonnement luxembourgeoise mentionnée ci-dessus) ;
- les frais de transaction sur titres (y compris les commissions bancaires et de courtage habituellement dues sur les transactions portant sur des valeurs mobilières de chaque Compartiment, lesquelles seront incluses dans le prix d'acquisition et déduites du prix de vente) ;
- les frais liés à la réduction de l'exposition à la durée des Classes d'Actions RedEx versés au gestionnaire financier ;
- les frais de correspondant bancaire et autres frais bancaires ;
- les frais de prêt de titres : rémunération des services de l'agent procédant au prêt de titres et à des opérations de mise en pension. Le détail de la rémunération figurera dans le rapport annuel de la SICAV portant sur le Compartiment concerné.
- les charges exceptionnelles, notamment, sans s'y limiter, les charges qui ne pourraient être considérées comme des dépenses courantes : les frais associés à des litiges, des mesures exceptionnelles, en particulier les expertises juridiques, commerciales ou fiscales ou les procédures juridiques engagées

dans le but de défendre les intérêts des actionnaires, tous les frais associés aux dispositions inhabituelles prises par l'agent domiciliataire, l'agent de registre et de transfert et l'agent de cotation dans l'intérêt des investisseurs, et tous les frais et charges similaires.

Toutes les charges dont le paiement est prélevé sur les actifs des Actionnaires sont prises en compte dans le calcul de la VL et les montants réellement payés sont indiqués dans les rapports annuels de la SICAV.

Chaque Compartiment paie, outre les frais qu'il encourt directement, une partie des frais non attribuables à un Compartiment en particulier au prorata de sa VL dans la SICAV. Les Classes d'Actions dont la devise est différente de la Devise de Référence du Compartiment (à l'exception des Classes d'Actions BR qui offrent une exposition de change au BRL) supporteront tous les coûts liés à la devise spécifique d'une Classe d'Actions (tels que les coûts de couverture de change et les frais d'opérations de change).

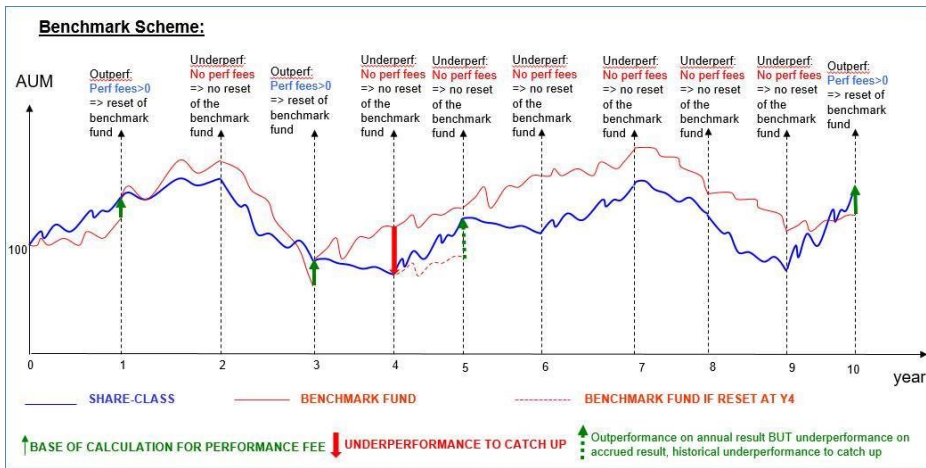
Chaque Compartiment peut amortir ses propres frais de constitution sur les cinq premières années de son existence. Tous les frais de constitution de la SICAV ont été entièrement amortis.

Les frais de gestion, la commission de service appliquée et la commission de distribution sont calculés sur la base de la VL de chaque Compartiment et sont payés mensuellement à terme échu à la Société de Gestion.

Classe d'Actions M

Bien que la Classe d'Actions M ne soit pas soumise à des frais de gestion, les investisseurs dans ces Actions supportent des frais par le

Modèle avec Indice de Référence :



La commission de performance est calculée selon la méthode avec indice de référence décrite ci-après pour les Compartiments suivants :

- Europe ex-UK MicroCap,
- Global Convertibles.

Calcul de la performance : Les Commissions de performance sont calculées et reflétées chaque Jour de Valorisation. Si la surperformance est positive, une provision au titre de la commission de performance est constituée, d'un montant équivalent au pourcentage de la surperformance. Si la surperformance est positive, mais inférieure à celle du Jour de Valorisation précédent, la provision est ajustée par une reprise sur provision jusqu'à concurrence de la dotation existante.

Exemples – à lire indépendamment du graphique (pour une commission de performance de 20 %) :

À la fin de la période :

- Fonds de Référence = 110 et VL à la fin de la Période de Calcul = 100 :
 - Commission de performance = 20 % x Maxi (0 ; 100 – 110) = 0
 - Fonds de Référence non réinitialisé pour la période suivante
- Fonds de Référence = 100 et VL à la fin de la Période de Calcul = 110 (qu'il y ait ou non une performance négative depuis le début de la Période de Calcul) :
 - Commission de performance = 20 % x Maxi (0 ; 110 – 100) = 2
 - Réinitialisation du Fonds de Référence pour la période suivante, nouveau Fonds de Référence = 110

La surperformance se définit comme la différence entre la valeur des actifs d'un Compartiment, nette de tous les frais et coûts, mais avant les commissions de performance provisionnées d'une part, et celle d'un

biais de conventions de frais de gestion ou, le cas échéant, indirectement par le biais des conventions de gestion ou des mandats institutionnels.

Commissions de performance prélevées sur le Compartiment

Pour chaque Compartiment décrit dans la section « Description des Compartiments » comme prélevant une commission de performance, cette commission est calculée et cristallisée sur une période de référence annuelle, qui correspond à l'exercice comptable suivant (1^{er} janvier – 31 décembre), excepté pour la première période de calcul, qui commence à la date de lancement du Compartiment et se termine à la clôture de l'exercice comptable de la SICAV ; cette période de calcul ne pourra donc être inférieure à 12 mois (la « Période de Calcul »). La commission de performance d'un Compartiment et l'indice de référence utilisé pour comparaison dans le calcul de la commission de performance sont indiqués dans la « Description des Compartiments ». Les commissions de performance, le cas échéant, seront acquittées à la suite de l'audit des comptes annuels de la SICAV.

La commission de performance peut être calculée soit selon la méthode avec indice de référence, soit selon la méthode du « High Water Mark » absolu. La période de performance de référence (c'est-à-dire la période au cours de laquelle la performance est mesurée et comparée à l'indice de référence ou au « High Water Mark » et à la fin de laquelle le mécanisme de compensation des sous-performances passées peut être réinitialisé) correspond à la durée de vie du Compartiment correspondant, comme expliqué plus en détail ci-après.

À la fin de chaque Période de Calcul :

- Lorsque la Valeur Liquidative du Compartiment est supérieure au Fonds de Référence (année 0-1 et 9-10), ce même en cas de performance négative pendant la période de calcul (fin de l'année 3) :
 - o une commission de performance sera versée par le Compartiment à la Société de Gestion, calculée selon la formule mathématique suivante :

$$[\text{pourcentage de la commission de performance}] \% \times \text{maxi } (0 ; [VL - \text{Fonds de Référence}])$$

- o Le niveau du Fonds de Référence sera ajusté au niveau de la performance du Compartiment (réinitialisation du Fonds de Référence).

- Lorsque la Valeur Liquidative du Compartiment devient inférieure au Fonds de Référence et en l'absence de pertes précédentes à compenser (voir années 1-2 et 3-4 à 8-9) :

- Le Compartiment ne versera aucune commission de performance ; et
- o Le Fonds de Référence ne sera pas ajusté (pas de réinitialisation du Fonds de Référence).

fonds de référence dont la performance est égale à la performance de l'indice de référence utilisé pour le calcul de la commission de performance (le « Fonds de Référence ») d'autre part. Les éléments suivants doivent être reproduits dans le Fonds de référence :

- Les variations de souscription au sein du Compartiment ;
- En cas de rachat d'Actions ou de versement de dividendes, la valeur du Fonds de référence est diminuée en appliquant le ratio suivant : montant racheté ou distribué divisé par la VL totale de la Classe d'Actions du Compartiment.

À l'issue de la Période de Calcul, pour autant qu'une provision pour commission de performance ait été constituée, une commission de performance est versée à la Société de Gestion et la valeur du Fonds de Référence est ajustée sur celle de la VL du Compartiment pour la période suivante. S'il ne subsiste pas de provision au terme de la Période de Calcul, aucune Commission de performance n'est versée à la Société de Gestion, et la valeur du Fonds de Référence demeure inchangée pour la ou les prochaines Périodes de Calcul (pendant toute la durée de vie du Compartiment appliquant un modèle avec Indice de Référence, les pertes précédentes doivent être absorbées avant de verser une nouvelle Commission de performance, c'est-à-dire que le Fonds de Référence n'est pas réinitialisé en cas de sous-performance).

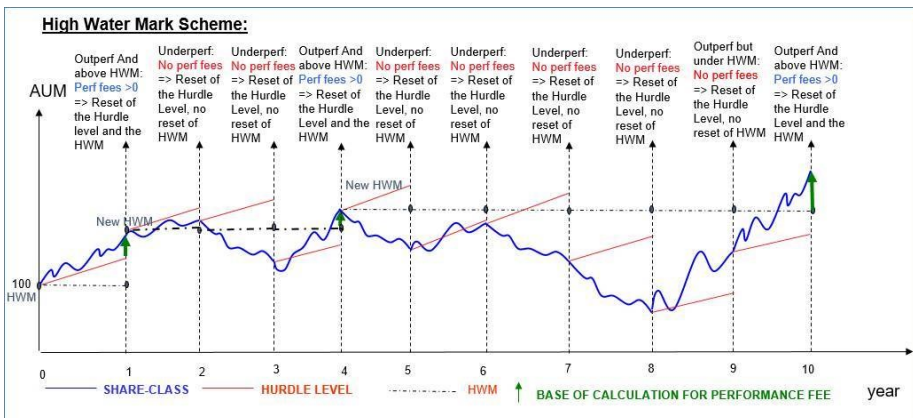
L'attention des investisseurs est attirée sur le fait que dans le cas d'un modèle avec Indice de Référence, une Commission de performance peut s'appliquer même en cas de performance négative du Fonds.

En cas de rachat d'Actions ou de paiement de dividendes, une partie de la provision au titre de la commission de performance, correspon-

dant au montant remboursé ou distribué divisé par la VL totale de la Classe d'Actions du Compartiment, est versée à la Société de Gestion.

« High Water Mark » absolu :

Le « High Water Mark » représente i) la dernière VL à laquelle une Commission de performance a été versée ou ii) la VL initiale à la fin de l'année 1 ou après si aucune Commission de performance n'a été versée.



À la fin de chaque Période de Calcul :

- Si la VL est supérieure au Taux de rendement minimal ET au « High Water Mark » (années 0-1, 3-4 et 9-10), une commission de performance sera versée par le Compartiment à la Société de gestion, calculée selon la formule mathématique suivante :

$[\text{pourcentage de commission de performance}] \% \times \text{Maxi} [0 ; VL - \text{Maxi} (\text{High Water Mark} ; \text{Taux de rendement minimal VL})]$

- Si la VL est supérieure au Taux de rendement minimal, mais devient inférieure au « High Water Mark » (années 5-6 et 8-9), aucune Commission de performance ne sera versée.

- Si la VL devient inférieure au Taux de rendement minimal, mais est supérieure au « High Water Mark » (année 1-2), aucune Commission de performance ne sera versée.

- Si la VL devient inférieure au Taux de rendement minimal et au « High Water Mark » (années 2-3, 4-5, 6-7 et 7-8), aucune Commission de performance ne sera versée.

Dans chaque cas, au terme de la Période de Calcul, le Taux de rendement minimal sera ajusté au niveau de la performance du Compartiment (réinitialisation du Taux de rendement minimal).

La commission de performance est calculée selon la méthode du « High Water Mark » absolu décrite ci-après pour le(s) Compartiment(s) suivant(s) :

- Optimal Income.

Calcul de la performance : Les Commissions de performance sont calculées et reflétées chaque Jour de Valorisation pour tous les Compartiments utilisant une formule avec « High Water Mark » (voir liste ci-dessus). Si la surperformance est positive, une provision au titre de la commission de performance est constituée, d'un montant équivalent au pourcentage de la surperformance. Si la surperformance est positive, mais inférieure à celle du Jour de Valorisation précédent, la provision est ajustée par une reprise sur provision jusqu'à concurrence de la dotation existante.

La surperformance se définit comme la différence entre la valeur des actifs d'un Compartiment, nette de tous les frais et coûts, mais avant les commissions de performance provisionnées, et la valeur la plus élevée entre celle du Taux de rendement minimal et le Fonds « High Water Mark ». Si la valeur du Taux de rendement minimal est inférieure à la valeur du Fonds « High Water Mark », le montant de la surperformance correspondra à la différence entre la valeur des actifs du Compartiment et la valeur du Fonds « High Water Mark ». La performance du Taux de rendement minimal est égale à celle de l'indice de référence utilisé pour le calcul de la commission de performance. Le fonds « High Water Mark » reflète la VL du Compartiment la plus élevée au titre de laquelle une commission de performance a été versée.

Exemples – à lire indépendamment du graphique (pour une commission de performance de 20 %) :

- Taux de rendement minimal = 110, « High Water Mark » = 105 et VL à la fin de la Période de Calcul = 100 :
 - Commission de performance = $20 \% \times \text{Maxi} (0 ; 100 - \text{Maxi} (110 ; 105)) = 0$
 - Réinitialisation du Taux de rendement minimal pour la période suivante, seuil = 100
 - « High Water Mark » non réinitialisé
- Taux de rendement minimal = 100, « High Water Mark » = 110 et VL à la fin de la Période de Calcul = 105 :
 - Commission de performance = $20 \% \times \text{Maxi} (0 ; 105 - \text{Maxi} (100 ; 110)) = 0$
 - Réinitialisation du Taux de rendement minimal pour la période suivante, seuil = 105
 - « High Water Mark » non réinitialisé
- Taux de rendement minimal = 100, « High Water Mark » = 105 et VL à la fin de la Période de Calcul = 110 :
 - Commission de performance = $20 \% \times \text{Maxi} (0 ; 110 - \text{Maxi} (100 ; 105)) = 1$
 - Réinitialisation du Taux de rendement minimal pour la période suivante, seuil = 110
 - Réinitialisation du « High Water Mark » pour la période suivante, « High Water Mark » = 110

Par ailleurs, les éléments suivants doivent être reproduits au niveau du Taux de rendement minimal et du Fonds « High Water Mark » :

- Les variations de souscription au sein du Compartiment,
- En cas de rachat d'Actions ou de paiement de dividendes, la valeur du Taux de rendement minimal et celle du Fonds « High Water Mark » sont diminuées en appliquant le ratio suivant : montant racheté ou distribué divisé par VL totale du Compartiment.

À l'issue de la Période de Calcul pour autant qu'une provision pour commission de performance ait été constituée, une commission de performance est perçue par la Société de Gestion. La valeur du Taux de rendement minimal et celle du Fonds « High Water Mark » sont ajustées sur la VL du Compartiment pour la période suivante. S'il ne subsiste pas de provision à l'issue de la Période de Calcul, aucune commission de performance n'est versée à la Société de Gestion, la valeur du Fonds « High Water Mark » reste inchangée et la valeur du Taux de rendement minimal est ajustée sur la VL du Compartiment pour la période suivante. Par conséquent, la valeur du Fonds « High Water Mark » reste égale à la VL du Compartiment enregistrée à la date du dernier versement d'une Commission de performance, ou à la VL initiale du Compartiment si aucune Commission de performance n'a été versée dans le passé (c'est-à-dire que, pendant toute la durée de vie du Compartiment utilisant le « High Water Mark » Absolu, le « High Water Mark » n'est pas réinitialisé avant le prochain versement d'une Commission de performance). En cas de rachat d'Actions ou de paiement de dividendes, une proportion de la provision au titre de la commission de performance correspondant au montant remboursé ou distribué divisé par la VL totale du Compartiment, est versée à la Société de Gestion. L'indice de référence utilisé pour comparaison dans le calcul de la commission de performance est indiqué dans la « Description des Compartiments ».

Dans certaines circonstances, une surperformance globale du Compartiment pourra impliquer le paiement d'une commission de performance à la Société de Gestion alors que la performance individuelle pour certains investisseurs est inférieure à celle de l'indice de référence utilisé.

Lorsque l'indice de référence sélectionné pour la commission de performance n'est pas disponible au moment du calcul de la VL, un substitut approprié, considéré par la Société de Gestion comme représentant le mieux la performance de cet indice de référence, peut être utilisé pour calculer la performance de l'indice de référence.

Autres frais prélevés dans le Compartiment

Les autres frais ou commissions encourus par une Classe d'Actions ou un Compartiment sont les suivants :

- tous les impôts dus sur les actifs et les bénéfices de la SICAV (à l'exception de la taxe d'abonnement luxembourgeoise mentionnée ci-dessus) ;
- les frais de transaction sur titres (y compris les commissions bancaires et de courtage habituellement dues sur les transactions portant sur des valeurs mobilières de chaque Compartiment,

lesquelles seront incluses dans le prix d'acquisition et déduites du prix de vente) ;

- les frais liés à la réduction de l'exposition à la durée des Classes d'Actions RedEx versés au gestionnaire financier ;
- les frais de correspondant bancaire et autres frais bancaires ;
- les frais de prêt de titres en rémunération des services de l'agent procédant au prêt de titres et à des opérations de mise en pension. Le détail de la rémunération figurera dans le rapport annuel de la SICAV portant sur le Compartiment concerné.
- les charges exceptionnelles, notamment, sans s'y limiter, les charges qui ne pourraient être considérées comme des dépenses courantes : les frais associés à des litiges, des mesures exceptionnelles, en particulier les expertises juridiques, commerciales ou fiscales ou les procédures juridiques engagées dans le but de défendre les intérêts des Actionnaires, tous les frais associés aux dispositions inhabituelles prises par l'agent domiciliataire, l'agent de registre et de transfert et l'agent de cotation dans l'intérêt des investisseurs, et tous les frais et charges similaires.

Une partie des commissions payées à des courtiers choisis sur certaines transactions du portefeuille pourra être reversée aux Compartiments qui ont généré les commissions avec ces courtiers, et utilisée pour compenser les frais.

Frais liés à l'utilisation d'indices financiers

Les frais liés à l'utilisation d'indices financiers (le cas échéant), en ce compris les frais comptabilisés au niveau de l'indice, sont supportés par le ou les Gestionnaires Financiers concernés.

Informations spécifiques sur les coûts

Autriche et Allemagne : des plans d'épargne à versements périodiques sont proposés aux résidents autrichiens et allemands. Il est prévu que ces plans d'épargne à versements périodiques soient étendus à d'autres pays où la SICAV est agréée. Pour plus d'informations à ce sujet veuillez vous adresser au siège de la SICAV. Les Actionnaires ayant souscrit un plan d'épargne à versements périodiques peuvent être amenés à supporter des coûts supplémentaires liés au traitement et à la gestion journalière dudit plan par l'agent de registre. Toutefois, pour la première année, un tiers seulement des coûts en question sera facturé aux Actionnaires qui ont souscrit des Actions ou des Actions supplémentaires dans le cadre du plan d'épargne à versements périodiques.

FISCALITE

Impôts prélevés sur les actifs du Compartiment La SICAV est assujettie à la taxe d'abonnement luxembourgeoise aux taux suivants :

- Pour les Compartiments « monétaires » (dont le portefeuille est composé de titres de créances et d'instruments de dette, négociables ou non, notamment des obligations, des certificats de dépôt, des bons de caisse et autres instruments similaires, sous réserve qu'au moment de leur achat par le Compartiment concerné, leur échéance initiale ou résiduelle ne dépasse pas douze mois, compte tenu des instruments financiers qui y sont rattachés, ou que les conditions régissant ces titres prévoient que le taux d'intérêt applicable à ces titres soit ajusté au moins une fois par an en fonction des conditions de marché) et les Compartiments ou Classe d'Actions destinés aux investisseurs institutionnels au sens de la législation fiscale luxembourgeoise : 0,01 %
- Pour tous les autres Compartiments ou Classes d'Actions : 0,05 %

Cette taxe est calculée et payable chaque trimestre sur la base de la VL agrégée des Actions en circulation du Compartiment ou de la Classe d'Actions à la fin de chaque trimestre. La SICAV n'est actuellement soumise ni à l'impôt sur les bénéfices, ni à l'impôt sur les plus-values, ni aux retenues à la source en vigueur au Luxembourg. Toutefois, les dividendes et intérêts perçus par la SICAV au titre de ses investissements peuvent être soumis dans leurs pays d'origine à des retenues à la source non récupérables. Elle peut également être assujettie à d'autres impôts prélevés par les autorités fiscales des pays dans lesquels la SICAV ou les Compartiments sont enregistrés ou distribués.

Toute modification des Statuts est soumise à un droit d'enregistrement fixe de 75 EUR.

Impôts payés directement par les Actionnaires Les investisseurs qui ne sont pas des contribuables au Luxembourg ne sont pas actuellement assujettis aux impôts sur les plus-values, le revenu, les donations, aux droits de mutation et de succession, aux retenues à la source ou autres taxes applicables au Luxembourg. Les investisseurs que le Luxembourg considère comme résidents ou disposant d'un

établissement stable au Luxembourg, actuellement ou dans le passé, peuvent être assujettis à l'impôt luxembourgeois.

Il est porté à l'attention des investisseurs qui vivent en dehors du Luxembourg qu'en vertu de la réglementation de l'UE, toute somme reçue de la SICAV (y compris les produits du rachat des Actions d'un Compartiment) doit, soit être déclarée dans leur pays de résidence, soit être soumise à une retenue à la source.

Une liste des Classes d'Actions ayant obtenu le statut de fonds déclarant au Royaume-Uni (« *UK Reporting Fund* ») peut être obtenue sur le site Internet de l'administration fiscale du Royaume-Uni (www.hmrc.gov.uk). Les informations relatives à ces Classes d'Actions disposant du statut de fonds déclarant au Royaume-Uni figurent dans les rapports annuels et semestriels de la SICAV.

Foreign Account Tax Compliance Act (FATCA) Les dispositions relatives à la conformité fiscale des comptes étrangers ou « FATCA » de la loi sur les incitations à l'embauche pour le rétablissement de l'emploi (*Hiring Incentives to Restore Employment Act*, ou loi « HIRE » de 2010), applicables à certains paiements, visent essentiellement à exiger la déclaration de la détention directe ou indirecte de comptes non américains ou d'entités non américaines par des contribuables américains aux autorités fiscales américaines (*Internal Revenue Service* (« IRS »)). En cas de manquement à l'obligation de fournir les informations requises, une retenue à la source américaine de 30 % s'applique sur les investissements directs (et éventuellement indirects) américains. Afin d'éviter d'être assujettis à la retenue à la source américaine, les investisseurs américains et non américains sont susceptibles de devoir fournir des informations à leur sujet et concernant leurs investisseurs. À cet égard, un accord intergouvernemental a été signé entre le Luxembourg et les États-Unis concernant la mise en œuvre de la FATCA afin de faciliter l'application de la FATCA par les institutions financières étrangères (IFE) au Luxembourg.

Selon les dispositions générales de la FATCA, la SICAV semble entrer dans la catégorie des IFE. Aussi, afin de se conformer à la loi, la SICAV peut exiger de tous les Actionnaires qu'ils fournissent les justificatifs obligatoires permettant de déterminer s'ils relèvent ou non du statut de contribuables américains, et la SICAV alors devra, entre autres, communiquer à l'IRS aux États-Unis le nom, l'adresse et le numéro d'identification fiscal de certains contribuables américains qui détiennent, directement ou indirectement, une participation dans la SICAV, ainsi que d'autres informations relatives à cette participation, notamment les montants payés par la SICAV.

La SICAV s'efforcera de satisfaire à toutes les obligations qui lui incombent pour éviter l'application de la retenue à la source de 30 %. Toutefois, aucune garantie ne peut être donnée quant à la capacité de la SICAV à satisfaire toutes les obligations imposées par la FATCA. Si la SICAV ne parvient pas à se conformer aux exigences de la FATCA et qu'elle est de ce fait soumise à la retenue à la source sur ses investissements de source américaine (le cas échéant) en vertu de la FATCA, la valeur des Actions détenues par tous les Actionnaires peut en être affectée de manière significative et les Actionnaires peuvent subir une perte significative en conséquence.

Tout Actionnaire qui manque de fournir à la SICAV les justificatifs permettant de déterminer son statut de contribuable américain ou non fait courir à la SICAV le risque de payer des impôts (dont la retenue à la source américaine) en raison de ce manquement en vertu de la loi HIRE, charge d'impôt qui peut lui être refacturée. Sous réserve que la SICAV agisse de bonne foi et pour des motifs raisonnables, elle pourra imposer le rachat des actions détenues par ces Actionnaires, conformément aux Statuts de la SICAV. En outre, la SICAV aura le droit de retenir, compenser ou déduire tout montant raisonnable (y compris toute obligation fiscale) sur les produits des rachats, comme l'autorisent les lois et réglementations en vigueur.

Les Actionnaires et investisseurs potentiels sont invités à consulter leur conseiller fiscal sur les exigences de la FATCA et les conséquences possibles de cette loi sur leur investissement dans la SICAV. En particulier, les Actionnaires qui détiennent leurs actions au travers d'intermédiaires doivent confirmer la conformité à la FATCA de ces intermédiaires afin d'éviter d'avoir à payer la retenue à la source américaine sur les rendements de leurs investissements.

Normes communes de déclaration Les termes en majuscules utilisés dans cette partie auront la signification définie par la loi du Luxembourg datée du 18 décembre 2015 (la « Loi CRS »), sauf mention contraire.

Le 9 décembre 2014, le Conseil de l'UE a adopté la Directive 2014/107/UE modifiant la Directive 2011/16/UE du 15 février 2011 relative à la coopération administrative dans le domaine fiscal, qui prévoit un échange automatique des informations concernant les comptes financiers entre pays membres de l'UE (Directive DAC). L'adoption de la directive susmentionnée porte application de la CRS de l'OCDE et généralise l'échange automatique d'informations au sein de l'UE à partir du 1^{er} janvier 2016.

En outre, le Luxembourg a signé l'Accord multilatéral entre autorités compétentes de l'OCDE (« Accord multilatéral ») afin de permettre l'échange automatique d'informations dans le cadre de la CRS. Selon cet Accord multilatéral, le Luxembourg échangera automatiquement les informations concernant les comptes financiers avec les autres pays membres à partir de 1^{er} janvier 2016. La Loi CRS met en œuvre la Directive DAC, introduisant la CRS dans la loi du Luxembourg.

Selon les termes de la Loi CRS, la SICAV peut être tenue de fournir aux autorités fiscales du Luxembourg un rapport annuel précisant les nom, adresse, pays membre(s) de résidence, numéro(s) d'identification fiscale (« TIN ») ainsi que la date et le lieu de naissance de i) tout Déclarant qui est Détenteur de compte au sens de la Loi CRS, ii) et, dans le cas d'une entité non financière passive au sens de la Loi CRS, de tout Bénéficiaire effectif qui est un Déclarant. Ces informations sont susceptibles d'être transmises par les autorités fiscales du Luxembourg à des autorités fiscales étrangères.

La capacité de la SICAV à remplir ses obligations en matière de reporting dans le cadre de la Loi CRS dépendra de la fourniture, par chaque actionnaire, des informations nécessaires à la SICAV, y compris les informations concernant les propriétaires directs ou indirects de chaque actionnaire, ainsi que les justificatifs requis. Sur demande de la SICAV, chaque actionnaire est tenu de fournir ces informations.

La SICAV s'efforcera de satisfaire à toutes les obligations lui incombant afin d'éviter toute amende ou pénalité imposée par la Loi

CRS. Toutefois, aucune garantie ne peut être donnée quant à la capacité de la SICAV à satisfaire à ces obligations. Si la SICAV est soumise à une amende ou pénalité dans le cadre de la Loi CRS, la valeur des Actions détenues par les Actionnaires peut subir des pertes substantielles.

Tout Actionnaire qui ne se conforme pas aux demandes d'informations de la SICAV peut se voir facturer toute amende ou pénalité imposée à la SICAV à cause du défaut de fourniture d'informations par cet Actionnaire, et la SICAV peut, à sa seule discrétion, racheter les Actions de cet Actionnaire.

Les Actionnaires doivent consulter leur conseiller fiscal ou demander un avis professionnel concernant l'impact de la Loi CRS sur leurs investissements.

MISE EN COMMUN D'ACTIFS

Aux fins d'une gestion efficace, la SICAV peut choisir de mettre en commun tout ou partie des actifs d'un Compartiment avec les actifs d'autres Compartiments ou d'autres fonds d'investissement luxembourgeois afin d'abaisser les coûts de la SICAV et d'augmenter la diversification.

Cette mise en commun d'actifs est susceptible de bénéficier globalement aux Actionnaires, mais il n'existe aucune garantie que ce sera le cas sur une période donnée.

Description des risques

Conformément à la Loi de 2010 et aux réglementations en vigueur, la SICAV utilise un processus de gestion des risques qui lui permet d'évaluer l'exposition de chaque Compartiment aux risques de marché, de liquidité et de contrepartie, et à tous les autres risques significatifs pour les Compartiments (par exemple, le risque opérationnel). L'auditeur interne de la SICAV et la Société de Gestion évaluent les procédures de gestion des risques utilisées par la SICAV et le cadre de contrôle de cette gestion.

L'un quelconque de ces risques peut amener un Compartiment à enregistrer des pertes, à dégager une performance inférieure à celle d'investissements similaires, à connaître une volatilité élevée (variations à la hausse ou à la baisse de la VL) ou à ne pas atteindre son objectif pendant une période donnée. En règle générale, plus la performance potentielle d'un investissement est grande, plus le niveau de risque est élevé.

Tous ces risques peuvent exister dans des conditions de marché normales. Des conditions de marché inhabituelles ou des événements imprévisibles importants peuvent amplifier les risques existants dans des conditions de marché ordinaires. Par ailleurs, la nature ou l'importance relative de certains risques peut changer dans des conditions de marché inhabituelles.

Tous les Compartiments sont potentiellement exposés aux facteurs de risque généraux décrits ci-dessous. Pour les risques spécifiques à chaque Compartiment, veuillez vous référer à la section « Risques spécifiques ».

FACTEURS DE RISQUE GÉNÉRAUX

Érosion du capital: les dividendes des Actions de Distribution « gr », Distribution « fl », Distribution « st » et Distribution « ird » comportent un risque d'érosion du capital puisque des dépenses peuvent être prélevées sur le capital. Lorsque les dépenses prises en charge sont supérieures aux revenus générés par la Classe d'actions concernée, ces dépenses seront prises sur le capital de la ou des Action(s) concernée(s). Les investisseurs de cette (ces) Action(s) doivent être conscients que tout paiement de distributions à partir du capital d'une Classe d'Actions entraîne une diminution de la VL par Action et réduit davantage le capital disponible pour la croissance du capital.

Liquidités En vertu de la Directive OPCVM V, les liquidités doivent être considérées comme une troisième catégorie d'actifs qui s'ajoute aux instruments financiers et aux autres actifs, lorsque les obligations associées à la Directive OPCVM V sont uniquement celles couvertes par les obligations en matière de contrôle des flux de trésorerie. En revanche, les dépôts à moyen et long terme pourraient être considérés comme un investissement et par conséquent doivent entrer dans la catégorie des autres actifs.

Dépôts centraux de titres Conformément à la Directive OPCVM, le fait de confier la garde des actifs de la SICAV au gestionnaire financier d'un système de règlement de titres (en anglais « *securities settlement system* » ou « SSS ») n'est pas considéré comme une délégation du dépositaire. Le dépositaire est par conséquent exonéré de la stricte responsabilité de restitution des actifs. Un dépositaire central de titres (CSD) étant une personne morale qui gère un SSS et fournit également d'autres services de base, ne doit pas être considéré comme un délégué du dépositaire, indépendamment du fait que la garde des actifs de la SICAV lui a été confiée. Il existe cependant un certain degré d'incertitude concernant le sens à donner à une telle exonération, dont le champ peut être interprété de manière restreinte par certaines autorités de surveillance, notamment les autorités de surveillance européennes.

Gestion des garanties Le risque de contrepartie lié aux investissements dans des instruments financiers dérivés de gré à gré et des contrats de prêts et mise/prise en pension de titres est généralement réduit par le transfert ou le gage de garanties en faveur du Compartiment. Cependant, les transactions ne sont pas toujours entièrement garanties. Les commissions et revenus dus au Compartiment sont susceptibles de ne pas être garantis. Si une contrepartie fait défaut, le Compartiment peut être contraint de céder la garantie non monétaire reçue au prix du marché. Dans ce cas, le

Compartiment peut réaliser une perte due, entre autres, à une évaluation ou un suivi imprécis de la garantie, à des mouvements de marché défavorables, à une dégradation de la note de crédit des émetteurs de la garantie ou au manque de liquidité du marché sur lequel se négocie la garantie. Des difficultés dans la vente de la garantie peuvent retarder ou limiter la capacité du Compartiment à satisfaire les demandes de rachat.

Un Compartiment peut également subir une perte en réinvestissant la garantie monétaire, quand cela est autorisé. Une telle perte peut subvenir en raison d'une baisse de la valeur des investissements réalisés. Une baisse de la valeur de ces investissements réduirait le montant de garantie disponible pour restitution par le Compartiment à la contrepartie, conformément aux conditions de la transaction. Le Compartiment devrait alors compenser la différence de valeur entre la garantie initialement reçue et le montant disponible pour restitution à la contrepartie, occasionnant une perte pour le Compartiment.

Risque de concentration Les Compartiments peuvent concentrer leurs investissements dans certaines sociétés, certains groupes de sociétés, secteurs de l'économie, pays ou régions géographiques, ou notations. Cela peut avoir des conséquences négatives sur les Compartiments si ces sociétés, secteurs, pays ou notations perdent de la valeur.

Risque de contrepartie Certains Compartiments sont exposés à un risque de contrepartie associé aux contreparties avec lesquelles ils participent à des transactions ou aux courtiers, négociants et marchés par l'intermédiaire desquels ils effectuent des transactions, que ce soit sur des marchés organisés ou de gré à gré. Il correspond au risque qu'une contrepartie des Compartiments fasse défaut (ou n'honore pas ses engagements). Le défaut d'une contrepartie (ou le fait qu'elle n'honore pas ses engagements) dans le cadre de ces transactions peut avoir une incidence considérablement négative sur la VL d'un Compartiment. En cas d'insolvabilité ou de défaut d'une contrepartie, le Compartiment concerné pourrait ne recouvrer qu'une partie de ses avoirs disponibles à la distribution aux créanciers et/ou clients de la contrepartie, même si les droits de propriété sont clairement établis. Les sommes récupérées peuvent être inférieures au montant dû au Compartiment et le Compartiment peut par conséquent subir des pertes importantes.

Risque de crédit La capacité d'un émetteur de titres à honorer ses engagements dépend de la situation financière dudit émetteur. Une dégradation de la situation financière de l'émetteur peut abaisser la qualité de ses titres et accroître la volatilité de leur cours. Le Compartiment peut être soumis au risque que l'émetteur des titres ne paie pas l'intérêt et le principal des titres, ce qui entraînerait une baisse de la valeur de l'investissement. En cas de défaut de l'émetteur des titres, le Compartiment peut subir des retards dans la liquidation des titres, mais aussi des pertes résultant d'une baisse de la valeur des titres durant la période où le Compartiment cherche à faire valoir ses droits. Le Compartiment peut de ce fait enregistrer des pertes considérables.

Les émetteurs peuvent être, sans s'y limiter, des entreprises, des banques, des États ou des entités ad hoc, selon les titres émis. Les titres peuvent prendre la forme, sans s'y limiter, d'obligations, des bons du Trésor, d'*Asset Backed Securities* (ABS), de *Collateralized Debt Obligations* (CDO), etc.

Risque provenant de séparation des passifs entre les Classes d'Actions (standard et RedEx) Bien qu'une allocation comptable des actifs et passifs à leurs Classes d'Actions respectives soit effectuée, il n'existe pas de séparation juridique entre les Classes d'Actions d'un même Compartiment. Par conséquent, si les passifs d'une Classe d'Actions sont supérieurs à ses actifs, les créanciers de cette Classe d'Actions d'un Compartiment peuvent chercher un recours sur les actifs attribuables aux autres Classes d'Actions du même Compartiment.

L'allocation comptable des actifs et passifs entre les Classes d'Actions ne s'accompagnant pas d'une séparation juridique, une transaction sur une Classe d'Actions peut affecter les autres Classes d'Actions d'un même Compartiment.

Risque lié aux transactions sur produits dérivés Chaque Compartiment peut procéder à des transactions sur produits dérivés dans le cadre de sa stratégie d'investissement à des fins de couverture et de gestion efficace de portefeuille. Le recours à des produits dérivés cotés ou de gré à gré fait partie de ces stratégies, notamment, l'utilisation de contrats *futures*, de contrats *forwards*, de *swaps*, d'options et de warrants.

Les produits dérivés sont volatils et peuvent être exposés à divers types de risques, dont le risque de marché, le risque de liquidité, le risque de crédit, le risque de contrepartie, le risque juridique et le risque opérationnel.

Par ailleurs, il peut exister une corrélation imparfaite entre les instruments dérivés utilisés comme véhicules de couverture et les investissements ou secteurs du marché à couvrir. Ces risques peuvent donc ne pas être parfaitement couverts, ce qui pourrait entraîner une perte de capital.

De plus, l'utilisation de produits dérivés peut induire un important effet de levier économique et, dans certains cas, présenter un risque de perte significatif. Les faibles dépôts de marge initiaux normalement requis pour prendre une position sur ces instruments permettent un niveau d'effet de levier élevé. Par conséquent, une fluctuation relativement faible du prix du contrat sous-jacent peut résulter en un profit ou une perte élevé par rapport au montant d'actifs initialement déposé en marge initiale et peut entraîner des pertes supplémentaires illimitées dépassant toute marge déposée. L'exposition globale à ces instruments ne peut excéder 100 % de la VL du Compartiment concerné pour les Compartiments utilisant la méthode de l'engagement, afin de contrôler le risque de marché associé à l'utilisation des produits dérivés. Par conséquent, le risque global lié aux investissements d'un Compartiment peut représenter 200 % de la VL dudit Compartiment. Les emprunts temporaires n'étant autorisés qu'à hauteur de 10 %, le risque global d'un Compartiment ne peut jamais dépasser 210 % de sa VL. Pour les Compartiments utilisant la méthode de la Value-at-risk (VaR), le risque associé à l'utilisation de produits dérivés ne peut être supérieur au niveau de la VaR indiqué dans la section de la « Description des Compartiments » relative à chaque Compartiment pour contrôler le risque lié à l'utilisation de ces instruments.

En outre, le recours à ces stratégies peut être limité par les conditions de marché et des contraintes réglementaires, et rien ne permet de garantir que ces stratégies atteindront leurs objectifs.

Risque lié aux actions Sur les marchés d'actions, le cours des actions peut fluctuer en fonction des attentes ou des prévisions des investisseurs, ce qui peut entraîner un risque de volatilité élevé. La volatilité a été historiquement plus importante sur les marchés d'actions que sur les marchés obligataires. Toute baisse du cours des actions au sein du portefeuille d'un Compartiment entraînera avec elle la baisse de la VL de ce Compartiment.

Risques de change et de devise *Au niveau du portefeuille* : de nombreux Compartiments investissent dans des valeurs étrangères, à savoir des titres libellés dans des devises autres que la Devise de Référence dans laquelle sont libellés les Compartiments.

Les variations des taux de change ont un impact sur la valeur des titres détenus, exprimée dans la Devise de Référence de ces Compartiments, et génèrent une volatilité supplémentaire. Si la devise dans laquelle est libellé un titre s'apprécie par rapport à la Devise de Référence d'un Compartiment, la contre-valeur du titre dans la Devise de Référence augmentera ; à l'inverse, une dépréciation de la devise dans laquelle est libellé un titre provoquera une diminution de la contre-valeur du titre et pourra avoir un impact négatif sur la VL du Compartiment concerné.

Si le gestionnaire financier décide de couvrir le risque de change d'une transaction, rien ne permet de garantir que cette stratégie de couverture sera efficace et que la couverture sera totale. Un contexte défavorable peut amener un Compartiment à subir des pertes importantes.

Il n'est pas possible de garantir l'exécution parfaite d'une stratégie de couverture réduisant totalement ce risque. La mise en œuvre de la stratégie de couverture décrite ci-dessus peut entraîner des coûts supplémentaires pour le Compartiment.

Au niveau des classes d'actions : de nombreux Compartiments offrent soit des Classes d'Actions libellées dans une devise différente de leur Devise de Référence, soit des Classes d'Actions libellées

dans leur Devise de Référence, mais offrant une couverture de change via une exposition à la devise de référence des Actionnaires (c'est-à-dire le BRL dans le cas des Classes d'Actions BR). Si la Classe d'Actions concernée n'est pas couverte, sa valeur suivra les fluctuations du taux de change entre la devise de la Classe d'Actions et la Devise de Référence du Compartiment. Cela introduit donc une volatilité supplémentaire au niveau de ces Classes d'Actions. En ce qui concerne les Classes d'Actions couvertes contre le risque de change, rien ne permet de garantir que la stratégie de couverture sera efficace et que la couverture sera totale.

Risque de contagion : Les Classes d'Actions couvertes contre le risque de change peuvent subir des pertes résultant de leur stratégie de couverture spécifique qui seront principalement supportées par leurs Actionnaires, mais peuvent, en cas de scénario défavorable particulier et malgré les procédures d'atténuation en place, avoir des répercussions sur les autres Actionnaires du Compartiment.

L'objectif de la Classe d'Actions est la couverture du risque de change découlant de l'écart entre la Devise de Référence du Compartiment et la devise de cette Classe d'Actions ou l'écart entre la devise de la Classe d'Actions et la devise de référence des Actionnaires (c'est-à-dire le BRL dans le cas des Classes d'Actions BR), via le recours à des produits dérivés susceptibles d'entraîner des coûts supplémentaires. Il n'est pas possible de garantir l'exécution parfaite d'une stratégie de couverture réduisant totalement ce risque.

Lorsque la SICAV cherche à se couvrir contre les fluctuations de change, il peut en résulter des positions sur ou sous-couvertes non intentionnelles en raison de facteurs externes indépendants du contrôle de la SICAV. Cependant, les positions surcouvertes ne dépasseront pas 105 % de la Valeur Liquidative de la Classe d'Actions, et les positions sous-couvertes ne seront pas inférieures à 95 % de cette Valeur Liquidative. Les positions couvertes feront l'objet d'un contrôle permanent afin que les limites susvisées de sur ou sous-couverture des positions soient respectées. Ce suivi intègre également une procédure visant à garantir que les positions dépassant considérablement 100 % de la Valeur Liquidative d'une Classe d'Actions ne sont pas reportées d'un mois à l'autre.

Risque d'inflation Le risque d'inflation correspond au risque de baisse de la valeur des actifs ou du revenu issu des investissements du fait de l'érosion du pouvoir d'achat au fil du temps (c'est à dire, un taux d'inflation positif). L'inflation peut entraîner une hausse des taux d'intérêt, susceptible d'avoir une incidence négative sur les prix des produits de taux. En outre, l'inflation peut entraîner une augmentation du coût des matières premières et de la main-d'œuvre, susceptible d'avoir une incidence négative sur les bénéfices des entreprises et, partant, sur les prix de leurs actifs. Sauf mention particulière, l'objectif du Compartiment n'est pas de protéger les investisseurs contre les effets potentiels de l'inflation au fil du temps. Ainsi, l'inflation peut avoir une incidence négative sur la performance du Compartiment, en particulier lorsque calculée en termes réels (c'est à dire, ajustée du taux d'inflation).

Risque de taux d'intérêt La valeur de marché des instruments financiers et, par conséquent, la VL des Compartiments concernés peuvent varier sous l'influence des taux d'intérêt.

Le risque de taux d'intérêt est le risque que, en cas de hausse des taux, la valeur de marché des produits de taux a tendance à diminuer. À l'inverse, lorsque les taux d'intérêt baissent, la valeur de marché des produits de taux tend à augmenter. Ces variations de taux peuvent avoir des conséquences négatives sur la VL des Compartiments. En raison de ce risque, le cours des produits de taux à long terme est généralement plus volatil que celui des titres à court terme.

Risque de liquidité Il est possible qu'un Compartiment investisse sur certains marchés qui pourront s'avérer, à un moment donné, insuffisamment liquides. Cela a une incidence sur le cours des titres d'un Compartiment et par conséquent sur sa VL.

Par ailleurs, il existe un risque que, en raison d'un manque de liquidité et d'efficience sur certains marchés dû à des conditions de marché inhabituelles ou à un volume exceptionnellement élevé de demandes de rachat ou à d'autres facteurs, le Compartiment ait des difficultés à acheter ou vendre des titres, et donc à satisfaire les demandes de souscription et de rachat dans les délais indiqués dans le Prospectus.

Dans de telles circonstances, la Société de Gestion peut, conformément aux Statuts et dans l'intérêt des investisseurs, suspendre les souscriptions et les rachats ou étendre le délai de règlement.

Risque de perte en capital Sauf mention explicite dans le Prospectus de l'existence d'une garantie du capital à une date donnée et sous réserve des conditions prévues, aucune garantie n'est offerte ou fournie aux investisseurs quant à la restitution de leurs investissements initiaux ou subséquents dans un Compartiment.

La perte en capital peut résulter d'une exposition directe, de l'exposition à une contrepartie ou d'une exposition indirecte (par exemple, l'exposition à des actifs sous-jacents par le biais de produits dérivés, d'opérations de prêt et d'emprunt de titres ou de mise en pension).

Risque lié à la gestion Tout Compartiment est soumis au risque que les techniques ou stratégies d'investissement soient infructueuses et l'amènent à encourir une perte. Les Actionnaires n'auront ni le droit ni le pouvoir de participer à la gestion quotidienne ou au contrôle de l'activité des Compartiments, ni l'opportunité d'évaluer les investissements particuliers effectués par les Compartiments ou les modalités de ces placements.

Les performances passées ne préjugent pas des performances futures. La performance future d'un Compartiment peut différer considérablement, dans sa nature et les risques qui y sont associés, de celle des placements et des stratégies entrepris par le gestionnaire financier dans le passé. Rien ne peut garantir que le gestionnaire financier obtiendra des performances comparables à celles générées dans le passé ou généralement disponibles sur le marché.

Risque de marché Certains marchés sur lesquels un Compartiment est à même d'investir peuvent parfois s'avérer hautement volatils ou insuffisamment liquides. Cela est susceptible d'influer de manière significative sur le cours des titres de ce Compartiment et, par conséquent, sur sa VL.

Risques politique, réglementaire, économique et de convertibilité Certaines zones géographiques dans lesquelles les Compartiments peuvent investir (parmi lesquelles, entre autres, l'Asie, la zone euro et les États-Unis) peuvent être affectées par des événements ou mesures économiques ou politiques, des changements de politique gouvernementale, de législation ou de réglementation fiscale, des changements dans la convertibilité des devises, ou encore par la réforme de leur devise, des restrictions sur les investissements étrangers, et, de manière générale, par des difficultés économiques et financières. Dans ce contexte, les risques de volatilité, de liquidité, de crédit et de devise peuvent augmenter et avoir une incidence négative sur la VL des Compartiments.

Risque lié à l'abaissement de la notation de crédit L'abaissement de la note de crédit des émissions de titres ou des émetteurs peut entraîner une baisse de la valeur des titres dans lesquels les Compartiments ont investi et par la même en une chute de la VL de ces Compartiments. La liquidité des titres concernés peut baisser, rendant leur vente plus difficile et leur valeur plus volatile.

Risques associés aux opérations de financement sur titres (achats et ventes temporaires de titres, Total Return Swaps) et aux garanties financières (garanties) Les opérations de financement sur titres (SFT) et les garanties qui les accompagnent peuvent générer des risques pour le Compartiment, tels que (i) risque de contrepartie (décrit ci-dessus), (ii) risque juridique, (iii) risque lié à la conservation, (iv) risque de liquidité (i.e. risque résultant de la difficulté à acheter, vendre, clôturer ou valoriser un actif ou une transaction à cause d'un manque d'acheteurs, de vendeurs ou de contreparties), et, le cas échéant, (v) risques liés à la réutilisation de la garantie (i.e. principalement le risque que la garantie donnée par le Compartiment ne soit pas restituée, par exemple en raison de la faillite de la contrepartie).

Risque lié au prêt de titres et aux transactions de mise ou prise en pension Un Compartiment peut participer à des prêts de titres et à des transactions de mise ou prise en pension qui l'exposent au risque de contrepartie. Le risque existe que les titres prêtés ne soient pas rendus ou ne soient pas rendus dans les délais et/ou avec une perte des droits sur la garantie en cas de défaut ou de faillite de l'emprunteur ou de l'agent de prêt de titres, et le Compartiment peut par conséquent subir des pertes importantes.

Risques en matière de durabilité

La SICAV suit une approche de Risques en matière de durabilité qui découle d'une intégration en profondeur des critères ESG (environnementaux, sociaux et de gouvernance) à ses processus d'analyse et d'investissement. Pour tous les Compartiments de la SICAV, et en fonction de la stratégie d'investissement de chaque Compartiment, elle a mis en œuvre un cadre permettant d'intégrer les Risques en matière de durabilité dans les décisions d'investissement à partir de facteurs de durabilité reposant notamment sur :

- des exclusions sectorielles et/ou normatives ; et
- des méthodologies de notation ESG.

Exclusions sectorielles et normatives Afin de gérer les risques extrêmes en matière d'ESG et de durabilité, la SICAV a mis en œuvre une série de politiques d'exclusion. Ces politiques ont pour objectif de gérer les risques extrêmes en matière d'ESG et de durabilité, en mettant l'accent sur :

- E : climat (charbon et sables bitumineux), biodiversité (protection de l'écosystème et déforestation) ;
- S : santé (tabac) et Droits de l'Homme violations des normes et standards internationaux, pays violant gravement les Droits de l'Homme)
- G : corruption (violations des normes et standards internationaux, graves controverses et violation des principes du Pacte Mondial des Nations Unies).

Tous les Compartiments ont mis en œuvre les politiques d'exclusion sectorielle suivantes : armes controversées, matières premières agricoles, protection de l'écosystème et déforestation et risques climatiques.

Les Compartiments qui présentent des caractéristiques ESG ou dont l'objectif est l'investissement durable ont mis en place des exclusions ESG supplémentaires (tabac, armes au phosphore blanc, violations des normes et standards internationaux, violation des principes du Pacte Mondial des Nations Unies, graves controverses, pays violant gravement les Droits de l'Homme, faible qualité ESG).

Toutes ces politiques d'exclusion ont pour but d'intégrer systématiquement les Risques en matière de durabilité dans le processus de prise de décision d'investissement. Elles peuvent évoluer au fil du temps. Des informations détaillées relatives aux restrictions et aux critères associés sont présentées dans les [politiques d'exclusion d'AXA IM Global \(axa-im.com\)](https://www.axa-im.com)

Notation ESG AXA IM a mis en œuvre des méthodologies de notation pour évaluer les émetteurs sur les critères ESG (obligations d'entreprise, souveraines, vertes, sociales et durables).

Ces méthodologies reposent sur des données quantitatives provenant de plusieurs fournisseurs de données et ont été obtenues à partir d'informations non financières publiées par des émetteurs et des entités souveraines, ainsi que d'analyses internes et externes. Les données employées dans le cadre de ces méthodologies incluent les émissions de carbone, le stress hydrique, la santé et la sécurité au travail, les normes de travail de la chaîne logistique, l'éthique des affaires, la corruption et l'instabilité. AXA IM note les émetteurs sur la base de critères ESG (entreprises et souverains) en se fondant sur des données quantitatives et/ou une évaluation qualitative provenant de recherches internes et externes, incluant des données sur les émissions de carbone, le stress hydrique, la santé et la sécurité au travail, les normes de travail de la chaîne d'approvisionnement, l'éthique des affaires, la corruption et l'instabilité. Ces notes ESG donnent une vue standardisée et globale des performances des émetteurs en matière de critères ESG et permettent à la fois de promouvoir des facteurs environnementaux et sociaux et d'intégrer encore davantage les risques et les opportunités ESG à la décision d'investissement.

La méthodologie de notation d'entreprise repose sur un cadre de référence composé de trois piliers et de plusieurs sous-facteurs, qui couvre les principaux problèmes rencontrés par les entreprises dans les domaines environnemental (E), social (S) et de gouvernance (G). Le cadre de référence puise dans des principes fondamentaux, tels que le Pacte Mondial des Nations Unies, les Principes Directeurs de l'OCDE, les conventions de l'Organisation Internationale du Travail, et d'autres principes et conventions internationaux qui guident les activités des entreprises dans le domaine du développement durable et de la responsabilité sociale. L'analyse repose sur les risques et opportunités les plus importants en matière d'ESG préalablement

identifiés pour chaque secteur et chaque société, avec 10 facteurs : changement climatique, capital naturel, pollution et déchets, opportunités environnementales, capital humain, responsabilités du fait des produits, opposition des parties prenantes, opportunités sociales, gouvernance et comportement des entreprises. La note ESG finale inclut également le concept de facteurs dépendant du secteur, et différencie délibérément les secteurs, afin de surpondérer les facteurs les plus importants pour chaque secteur. L'importance n'est pas limitée à l'impact relatif aux activités d'une entreprise, mais inclut aussi l'impact sur les parties prenantes externes ainsi que le risque sous-jacent pour la réputation découlant d'une mauvaise prise en compte des problèmes ESG majeurs.

Dans la méthodologie d'entreprise, la gravité des controverses est déterminée et surveillée de manière continue pour s'assurer que les risques les plus importants sont reflétés dans la note ESG finale. Les controverses très graves entraîneront des pénalités importantes sur les notations des sous-facteurs et, par ricochet, sur les notations ESG. Ces notes ESG donnent une vue standardisée et globale des performances des émetteurs en matière de critères ESG, et permettent d'intégrer encore davantage les risques ESG à la décision d'investissement.

L'une des principales limites de cette approche concerne la disponibilité limitée des données correspondantes pour évaluer les Risques en matière de durabilité. En effet, de telles données ne sont pas encore systématiquement publiées par les émetteurs, et lorsqu'elles le sont, elles suivent parfois des méthodologies diverses. Il convient de signaler à l'investisseur que la plupart des informations relatives aux critères ESG reposent sur des données historiques et qu'elles sont susceptibles de ne pas être des indicateurs fiables de la performance ou des risques futurs des investissements en matière d'ESG.

Pour plus d'informations sur l'approche d'intégration des Risques en matière de durabilité dans les décisions d'investissement et sur l'évaluation de l'impact potentiel des Risques en matière de durabilité sur les rendements de chaque Compartiment, reportez-vous à la section concernant le Règlement SFDR à la [page dédiée aux informations importantes \(conditions d'utilisation\) du site Internet d'AXA IM Corporate \(axa-im.com\)](#).

RISQUES SPECIFIQUES

Pour les risques spécifiques à chaque Compartiment, veuillez vous référer à la section « Description des Compartiments ».

Risques des titres 144A Certains Compartiments sont susceptibles d'investir dans des titres assujettis à des restrictions, notamment au sens de la règle 144A. Les titres 144A bénéficient d'une exemption de l'obligation d'enregistrement, inscrite dans la Loi sur les valeurs mobilières de 1933 aux États-Unis d'Amérique. Ces titres sont soumis à des restrictions de revente aux Acheteurs institutionnels qualifiés (QIB), tels que définis par la Loi sur les valeurs mobilières de 1933 aux États-Unis d'Amérique ; en conséquence, les frais administratifs sont réduits à cause de cette exemption. Les titres 144A s'échangent entre un nombre limité de QIB, ce qui peut accroître la volatilité des prix et réduire la liquidité de certains titres 144A.

Risques liés aux stratégies de rendement absolu Les stratégies de rendement absolu se composent de plusieurs sous-stratégies possibles telles que, notamment, (i) les tentatives de tirer parti des dysfonctionnements du marché constatés (ou anticipés) ou des écarts entre des marchés et/ou des secteurs et/ou des devises et/ou d'autres instruments financiers, ou (ii) des prises de position directionnelles sur des marchés et/ou des secteurs et/ou des devises et/ou d'autres instruments financiers. La volatilité des marchés et/ou des secteurs et/ou des devises et/ou d'autres instruments financiers utilisés dans le cadre de ces stratégies implique que les stratégies mises en œuvre peuvent ne pas atteindre les performances anticipées par le gestionnaire financier. Dans ce cas, la VL du Compartiment concerné peut baisser. Par ailleurs, ces stratégies peuvent avoir recours à l'effet de levier qui amplifiera les gains et les pertes, et/ou les gains et les pertes générés par les produits dérivés. En outre, ces stratégies peuvent impliquer l'utilisation d'instruments ayant une liquidité moindre, ou des investissements sur des marchés moins liquides, comme les marchés émergents. En investissant dans ces types de stratégies de rendement absolu, un Compartiment peut donc être exposé au risque de liquidité.

Risque lié au Bond Connect Un Compartiment peut acheter des instruments de taux négociés sur le CIBM par le biais du *Bond Connect* (les « *Bond Connect Securities* »). Dès lors que les investissements du Compartiment sur le CIBM sont réalisés par le biais du *Bond Connect*, ces investissements peuvent être exposés à des facteurs de risque supplémentaires.

En vertu des réglementations actuelles en vigueur en RPC, les investisseurs étrangers éligibles qui souhaitent investir dans des *Bond Connect Securities* peuvent le faire par l'intermédiaire d'un agent de conservation en dehors de la Chine (« *offshore* ») agréé par l'Autorité monétaire de Hong Kong (l'« Agent de Conservation *Offshore* »), qui sera chargé de l'ouverture de compte auprès de l'agent de conservation en Chine (« *onshore* ») concerné agréé par la PBOC. Puisque l'ouverture de compte pour investir sur le marché CIBM par le biais du *Bond Connect* doit être effectuée via un Agent de Conservation *Offshore*, le Compartiment concerné est exposé aux risques de défaut ou d'erreurs de la part de l'Agent de Conservation *Offshore*.

La négociation de *Bond Connect Securities* peut être soumise à un risque de compensation et de règlement. Si la chambre de compensation en RPC manque à son obligation de livrer des titres/d'effectuer un paiement, le Compartiment peut subir des retards dans le recouvrement de ses pertes ou peut ne pas être en mesure de recouvrer l'intégralité de ses pertes.

Les investissements par le biais du *Bond Connect* ne sont soumis à aucun quota, mais les autorités compétentes peuvent suspendre l'ouverture ou la négociation par le biais du *Bond Connect*, et en l'absence d'Accès Direct au CIBM ou d'un dispositif QFI, la capacité du Compartiment concerné à investir sur le CIBM sera limitée et le Compartiment concerné pourra ne pas être en mesure de poursuivre efficacement sa stratégie d'investissement ou cela pourra avoir un effet négatif sur la performance du Compartiment concerné. Le Compartiment concerné peut également subir des pertes en conséquence.

Les *Bond Connect Securities* d'un Compartiment seront détenus dans des comptes ouverts auprès de la *Central Moneymarkets Unit* (CMU), en tant que dépositaire central de titres à Hong Kong et détenteur prête-nom. Puisque la CMU n'est qu'un détenteur prête-nom et non le bénéficiaire effectif des *Bond Connect Securities*, dans le cas peu probable où la CMU ferait l'objet de procédures de liquidation à Hong Kong, les investisseurs sont informés que les *Bond Connect Securities* ne seront pas considérés comme faisant partie des actifs généraux de la CMU disponibles à la distribution aux créanciers, même en vertu de la législation de la RPC. Cependant, la CMU ne sera pas tenue d'intenter une quelconque procédure judiciaire ou d'entamer une action devant les tribunaux pour faire valoir tout droit pour le compte des investisseurs sur des *Bond Connect Securities* en RPC. Un manquement ou un retard de la CMU à s'acquitter de ses obligations peut entraîner un défaut de règlement, ou la perte, de *Bond Connect Securities* et/ou des sommes qui leur sont liées et un Compartiment et ses investisseurs peuvent subir des pertes en conséquence. La SICAV, la Société de Gestion, le Gestionnaire Financier et/ou le Sous-Gestionnaire Financier ne seraient être tenus responsables ou redevables d'une quelconque perte de ce type.

Le titre de propriété ou les participations d'un Compartiment dans des *Bond Connect Securities* et ses droits sur ceux-ci (qu'ils soient juridiques, fondés sur l'équité ou autres) seront soumis aux exigences applicables, y compris aux lois relatives à toute exigence de divulgation des participations ou restriction de détention étrangère, le cas échéant. Il se peut que les tribunaux chinois ne reconnaissent pas aux investisseurs le droit de propriété sur les titres et que les investisseurs ne puissent donc pas engager de procédure judiciaire contre les entités chinoises en cas de litige.

Les *Bond Connect Securities* peuvent être déclarés inéligibles à la négociation par le biais du *Bond Connect* pour différentes raisons ; dans ce cas, les *Bond Connect Securities* peuvent être vendus, mais pas achetés. Cela peut avoir une incidence sur le portefeuille ou les stratégies d'investissement du Compartiment.

Les transactions réalisées par le biais du *Bond Connect* ne sont pas couvertes par le Fonds d'indemnisation des investisseurs de Hong Kong ni par le Fonds de protection des investisseurs en titres chinois.

Les investissements dans des *Bond Connect Securities* sont exposés à divers risques liés au cadre juridique et technique du *Bond Connect*. En raison de différences de jours fériés entre Hong Kong et la RPC ou pour d'autres raisons telles que des conditions météorologiques défavorables, il peut y avoir des différences de jours et d'heures de négociation sur les marchés accessibles par le biais du *Bond Connect*. Le *Bond Connect* fonctionne uniquement les jours où ces marchés sont ouverts simultanément et lorsque les banques de ces marchés sont

ouvertes les jours de règlement correspondants. Il se peut qu'en certaines occasions, lorsqu'il s'agit d'un jour de négociation normal pour le CIBM de la RPC, il ne soit pas possible de négocier des *Bond Connect Securities* à Hong Kong.

Risques liés au marché chinois Certains Compartiments peuvent investir sur le marché domestique chinois. L'investissement sur les marchés des valeurs mobilières de la RPC est soumis aux risques liés à l'investissement sur les marchés émergents et présente un niveau de risque généralement plus élevé que des placements similaires sur les principaux marchés de valeurs mobilières, notamment en raison de facteurs politiques et réglementaires, comme décrit ci-dessous.

Les titres du marché des valeurs mobilières de la RPC peuvent être significativement moins liquides et plus volatils que ceux des marchés matures. Ceci peut contraindre un Compartiment à différer l'acquisition ou la vente de titres, avec des conséquences négatives sur leur cours.

L'existence d'un marché liquide pour les Actions A chinoises peut dépendre de l'offre et de la demande de ces Actions A chinoises. Les bourses de valeurs mobilières en Chine ont généralement le droit de suspendre ou de limiter les opérations sur tous les titres qui y sont négociés. Notamment, les bourses chinoises imposent des fourchettes de cours sur les Actions A chinoises en dehors desquelles la négociation de ces actions par la bourse pertinente peut être suspendue. Une telle suspension rendra impossible pour le gestionnaire financier le dénouement des positions et peut de ce fait exposer le Compartiment concerné à des pertes. Par ailleurs, une fois la suspension levée, il se peut que le gestionnaire financier ne puisse pas dénouer les positions à un cours favorable. La faible liquidité ou l'absence de liquidité du marché des Actions A chinoises peut avoir des conséquences négatives sur le cours auquel les titres peuvent être achetés et vendus par un Compartiment et donc sur la VL de ce Compartiment.

Nombre des réformes économiques de la RPC font l'objet d'ajustements et de modifications qui peuvent ne pas toujours avoir des effets positifs sur les investissements étrangers sur le marché chinois.

Le cadre juridique de la RPC peut ne pas apporter aux investisseurs les mêmes garanties en matière de protection ou d'information que celles habituellement offertes sur les principaux marchés financiers. Les normes et exigences réglementaires comptables, d'audit et de reporting financier reconnues peuvent différer sensiblement de celles en vigueur dans les marchés développés. Par ailleurs, les réglementations continuent d'évoluer et peuvent changer rapidement, ce qui peut retarder encore les rachats ou limiter la liquidité.

Le gouvernement de la RPC peut également exercer une influence significative sur le secteur privé de l'économie et les investissements peuvent être affectés par une éventuelle instabilité d'ordre politique et économique. Le gouvernement de la RPC est en droit d'avoir recours à des mesures de nationalisation, d'expropriation, de fiscalité confiscatoire et de blocage des taux de change. Le retour à de telles pratiques aurait des conséquences négatives sur les intérêts de la SICAV et il n'existe aucune garantie que cela ne se produira pas à l'avenir.

De plus, des facteurs tels que la politique gouvernementale de la RPC, sa politique budgétaire, les taux d'intérêt, l'inflation, le sentiment des investisseurs, l'accès au crédit et son coût, la liquidité des marchés financiers de la RPC et le niveau de volatilité des cours des actions pourraient avoir une incidence significative sur la valeur des investissements sous-jacents de la SICAV et par la même sur le prix de son action.

Les pratiques en matière de règlement des transactions sur les valeurs mobilières impliquent un risque plus élevé que celles des pays développés, en partie du fait que la SICAV recourt à des courtiers, dépositaires et contreparties locaux soumis à une réglementation différente de celle des autres marchés internationaux développés. Aux termes de la loi et de la réglementation du Luxembourg, le dépositaire est toutefois responsable de choisir et de superviser de manière adéquate ses correspondants bancaires sur les marchés concernés. La SICAV s'efforcera, dans la mesure du possible, d'utiliser des contreparties dont la situation financière est de nature à limiter ce risque.

En outre, dans la mesure où les opérations d'achat de titres sur les marchés chinois peuvent exiger la mise à disposition de liquidités sur le compte-titres avant négociation, il peut exister un décalage entre le

moment de l'exposition effective au marché et celui de la fixation du prix d'une souscription. Par conséquent, le Compartiment peut s'avérer sous-exposé et soumis au risque de dilution de sa performance. Ainsi, si les marchés sont haussiers entre le jour de fixation du prix de la souscription dans le fonds et le jour où le fonds peut investir, les actionnaires pourront voir leurs performances diluées. À l'inverse, si les marchés chutent entre ces deux dates, les actionnaires pourront en bénéficier.

Les marchés de valeurs mobilières de Shanghai et de Shenzhen sont en cours de développement et de changement. Cette évolution peut créer de la volatilité, provoquer des difficultés dans le règlement et l'enregistrement des transactions et compliquer l'interprétation et l'application des réglementations en vigueur. Le gouvernement de la RPC a développé une législation commerciale complète et des progrès considérables ont été faits dans la promulgation de lois et réglementations relatives à des questions économiques telles que l'organisation et la gouvernance des entreprises, l'investissement étranger, le commerce, la fiscalité et les échanges. Ces lois, réglementations et obligations légales étant relativement récentes, leur interprétation et leur mise en application comportent des incertitudes.

Les investissements dans la RPC seront sensibles à toute mesure importante dans les domaines politique, social et économique en RPC. Pour les raisons énoncées ci-dessus, une telle sensibilité peut avoir des conséquences négatives sur la croissance du capital et de ce fait sur la performance de ces investissements.

Risques liés aux agences de notation chinoises Les notes attribuées par les agences de notation ne constituent pas une norme absolue de qualité du crédit. Il est possible que les agences de notation omettent de modifier leurs notations de crédit en temps opportun de telle sorte que la situation financière courante d'un émetteur est susceptible d'être meilleure ou moins bonne que ne l'indique une note. Les notes de crédit des instruments de dette intérieurs chinois étant en majorité attribuées par des agences de notation de la RPC, les méthodes adoptées par ces agences pourraient ne pas être cohérentes avec celles des autres agences de notation internationales. Par conséquent, leur système de notation peut ne pas fournir une norme équivalente permettant une comparaison avec des titres notés par des agences de notation internationales.

Risques liés aux marchés de Collateralized Debt Obligations (CDO) Les titres émis sous la forme de CDO (« titres CDO ») sont généralement des obligations assorties d'un recours limité contre les émetteurs et ne peuvent donc être financés qu'à partir des actifs sous-jacents (« actifs CDO ») des émetteurs ou du produit de la cession de ces actifs. Par conséquent, les détenteurs de titres CDO, dont la SICAV, doivent uniquement s'appuyer sur les distributions des actifs CDO ou les produits de la cession de ces actifs. En outre, le remboursement des intérêts sur les titres CDO (autres que la tranche senior ou les tranches d'une émission spécifique) font généralement l'objet d'un report. Si les distributions issues des actifs CDO ou (dans le cas [abordé plus loin] de titres CDO à la valeur du marché) les produits provenant de la vente des actifs CDO sont insuffisants pour dégager un revenu des titres CDO, aucun autre actif ne pourra être utilisé pour rembourser la défaillance ; une fois les actifs sous-jacents réalisés, l'obligation des émetteurs des titres CDO correspondants de rembourser ladite défaillance, y compris à la SICAV, sera éteinte.

Dans le cadre d'une opération de CDO à la valeur du marché, le remboursement du principal et des intérêts aux investisseurs provient à la fois des flux et des ventes de garanties. Les paiements aux tranches ne dépendent pas de l'adéquation des flux de trésorerie issus de la garantie, mais plutôt de l'adéquation de la valeur de marché de cette dernière. Si celle-ci diminue en dessous d'un certain niveau, les versements en faveur de la tranche « equity » seront suspendus. Encore plus bas, les tranches de premier rang sont affectées. L'un des avantages des opérations de CDO à la valeur de marché réside dans la flexibilité supplémentaire qu'elles offrent au gestionnaire financier. Il n'est en effet pas limité par la nécessité d'ajuster les flux de garantie sur ceux des différentes tranches.

Les actifs CDO se composent en premier lieu de prêts de qualité *Sub-Investment Grade*, d'intérêts de prêts de qualité *Sub-Investment Grade*, de titres de créance à haut rendement et d'autres titres de créance, qui sont soumis aux risques de liquidité, de valeur de marché, de taux d'intérêt, de réinvestissement et à un certain nombre d'autres risques. Ils comportent généralement plus de risques que les

obligations d'entreprise de qualité *Investment Grade*. Ces investissements sont habituellement considérés comme spéculatifs par nature. Les actifs CDO sont normalement gérés de manière active par un gestionnaire financier qui se charge également de les négocier en tenant compte des notes des agences et d'autres contraintes. Le rendement global des actifs CDO dépend partiellement de la capacité du gestionnaire financier à gérer activement les portefeuilles liés aux actifs CDO.

Ces actifs sont soumis à certaines restrictions de portefeuille telles que précisées dans le présent Prospectus. Néanmoins, la concentration d'actifs CDO sur un seul type de titres expose les détenteurs de CDO à un degré accru de risque en termes de défaut sur actifs CDO.

Les actifs CDO sont assujettis aux risques de crédit, de liquidité, de valeur de marché, de taux d'intérêt, et à un certain nombre d'autres risques. Ces risques pourraient être exacerbés par la concentration d'un portefeuille sur un ou plusieurs actifs CDO spécifiques.

Les titres CDO sont en général placés auprès d'investisseurs privés et offrent une liquidité moindre que les obligations d'entreprise de qualité *Investment Grade* ou *Sub-Investment Grade*. Ils sont généralement émis sous forme de transactions structurées comportant des risques différents de ceux des obligations d'entreprise « ordinaires ». De plus, les actifs qui garantissent les titres CDO à valeur de marché peuvent être liquidés en cas de résultat négatif à certains tests ; dans ce cas, il est probable que les titres CDO à valeur de marché enregistreront une forte dépréciation.

Le cours des actifs CDO peut être très volatil et fluctuera souvent sous l'influence de différents facteurs par nature difficiles à prévoir tels que (sans s'y limiter) des variations de taux d'intérêt, le niveau des écarts de crédit, la situation économique globale, l'évolution des marchés financiers, les événements économiques ou politiques sur la scène nationale ou internationale, l'évolution ou la tendance d'un secteur économique spécifique ainsi que la situation financière des débiteurs des actifs CDO. En outre, la capacité de l'émetteur à vendre les actifs CDO avant maturité dépend d'un certain nombre de restrictions précisées dans les documents relatifs à l'offre et à la constitution des CDO concernés.

Risque lié aux titres convertibles Certains Compartiments peuvent investir dans des titres d'entreprise distribuant des intérêts fixes ou des dividendes et qui peuvent être convertis à un prix ou à un taux donné en actions ordinaires ou privilégiées à des périodes spécifiques au cours de la vie des titres convertibles. Tout comme les produits de taux en général, la valeur de marché des titres convertibles a tendance à baisser si les taux d'intérêt augmentent, toutefois dans une moindre mesure. Du fait de leur convertibilité, la valeur de marché de ces titres tend également à varier avec les fluctuations de la valeur de marché des actions ordinaires ou privilégiées sous-jacentes. Les obligations convertibles peuvent également être assorties d'une clause de remboursement anticipé et d'autres caractéristiques pouvant les exposer au risque de remboursement anticipé. La valeur et la performance d'un Compartiment peuvent en subir les conséquences négatives.

Les investissements dans les titres convertibles sont soumis aux mêmes risques de taux d'intérêt, de crédit et de paiement anticipé que les obligations d'entreprise traditionnelles comparables. Les prix des titres à taux fixe sont très sensibles aux variations de taux d'intérêt sur les marchés de capitaux, qui sont eux-mêmes influencés par divers facteurs macroéconomiques. La valeur des titres convertibles peut également être affectée par des changements de la note de crédit, de la liquidité ou de la situation financière de l'émetteur. Un Compartiment peut en outre être exposé aux risques de crédit et d'insolvabilité des émetteurs des titres. Ceci peut avoir un impact négatif sur la VL dudit Compartiment.

Risques liés aux produits dérivés et à l'effet de levier Un Compartiment peut utiliser tant des produits dérivés cotés (y compris, mais sans s'y limiter des contrats *futures* et des options) que des produits dérivés négociés de gré à gré (notamment, sans s'y limiter, des options, des contrats *forwards*, des *swaps* de taux d'intérêt et des dérivés de crédit) dans le cadre de sa stratégie d'investissement à des fins d'investissement, de couverture et/ou de gestion efficace du portefeuille, mais aussi le cas échéant à des accords de mise en pension, de prise en pension ou de prêt de titres. Ces instruments sont volatils et peuvent être soumis à divers types de risques, incluant, sans s'y limiter, le risque de marché, le risque de liquidité, le risque de crédit, le risque de contrepartie, le risque juridique et les risques

opérationnels. De plus, l'utilisation de produits dérivés peut induire un important effet de levier économique et, dans certains cas, présenter un risque de perte significatif. Les faibles dépôts de marge initiaux normalement requis pour prendre une position sur ces instruments permettent un niveau d'effet de levier élevé. Par conséquent, une fluctuation relativement faible du prix du contrat et/ou de l'un de ses paramètres peut résulter en un profit ou une perte élevé par rapport au montant d'actifs initialement déposé à titre de marge initiale et peut résulter en des pertes illimitées dépassant toute marge déposée. Les produits dérivés de gré à gré sont peu liquides sur le marché secondaire et il peut s'avérer difficile d'évaluer la valeur d'une position dans ces produits et son exposition au risque. Rien ne permet de garantir que les stratégies utilisant des produits dérivés atteindront les objectifs attendus. En outre, lorsqu'ils sont utilisés à des fins de couverture, il peut y avoir une corrélation imparfaite entre ces instruments et les investissements ou les secteurs de marché couverts.

Les transactions sur instruments dérivés de gré à gré, tels que les dérivés de crédit, peuvent comprendre des risques supplémentaires puisqu'il n'existe aucun marché sur lequel il est possible de clôturer une position ouverte. Il peut s'avérer difficile d'évaluer la valeur d'une position et son exposition au risque, ou de dénouer une position existante.

Outre les produits dérivés, le gestionnaire financier peut utiliser des accords de mise en pension ou de prêt de titres dans le cadre de la stratégie d'investissement du Compartiment. Ces techniques peuvent augmenter l'effet de levier du Compartiment et sa volatilité. De plus, les coûts associés à l'effet de levier et aux emprunts pèseront sur le résultat d'exploitation du Compartiment.

L'obligation de dépôt de marge pour les options et autres instruments de gré à gré tels que les contrats *forwards* de change, les *swaps* et certains autres instruments dérivés dépendra des conditions de crédit et des accords spécifiques négociés individuellement entre les parties à la transaction.

Risque lié aux *Defaulted Securities* Un Compartiment peut détenir des *Defaulted Securities* susceptibles de devenir illiquides. Le risque de perte en cas de défaillance peut également être considérablement plus élevé avec les titres de qualité inférieure, car ils ne sont généralement pas garantis et sont souvent subordonnés aux autres créanciers de l'émetteur. Si l'émetteur d'un titre du portefeuille d'un Compartiment fait défaut, le Compartiment peut subir des pertes non réalisées sur le titre, ce qui peut faire baisser la Valeur liquidative par Action du Compartiment. Les *Defaulted Securities* affichent généralement des prix fortement décotés par rapport à leur valeur nominale.

Risque lié aux *Distressed Securities* Un Compartiment peut détenir des *Distressed Securities*. Les *Distressed Securities* sont spéculatifs et comportent des risques importants. Les *Distressed Securities* ne produisent souvent pas de revenus pendant qu'ils sont en circulation et peuvent obliger un Compartiment à supporter certaines dépenses extraordinaires afin de protéger et de récupérer sa participation. Par conséquent, dans la mesure où le Compartiment cherche à obtenir une appréciation du capital, sa capacité à obtenir un revenu courant pour ses Actionnaires peut être diminuée par sa détention de *Distressed Securities*. Le Compartiment sera également soumis à une incertitude importante quant au moment, à la manière et à la valeur de l'exécution des obligations attestées par les *Distressed Securities* (par exemple, par le biais d'une liquidation des actifs du débiteur, d'une offre d'échange ou d'un plan de réorganisation impliquant les titres en difficulté ou du paiement d'un certain montant en exécution de l'obligation). En outre, même si une offre d'échange est faite ou un plan de réorganisation est adopté en ce qui concerne les *Distressed Securities* détenus par le Compartiment, rien ne garantit que les titres ou autres actifs reçus par le Compartiment dans le cadre de cette offre d'échange ou de ce plan de réorganisation n'auront pas une valeur ou un potentiel de revenu inférieur à ce qui avait été initialement prévu. En outre, les titres reçus par le Compartiment à l'issue d'une offre d'échange ou d'un plan de réorganisation peuvent être soumis à des restrictions de revente. En raison de la participation du Compartiment aux négociations relatives à toute offre d'échange ou à tout plan de réorganisation concernant un émetteur de *Distressed Securities*, le Compartiment peut être empêché de céder rapidement ces titres.

Risques liés à l'abaissement dans la catégorie *Sub-Investment Grade* et/ou aux titres non notés Un Compartiment peut investir dans des titres de qualité *Investment Grade*. Les titres de cette

catégorie achetés par un Compartiment peuvent par la suite être abaissés à la catégorie *Sub-Investment Grade*. Cet abaissement de leur note de crédit induira une baisse de la valeur des titres concernés et par conséquent des pertes pour le Compartiment. Le marché des titres de qualité *Sub-Investment Grade* et/ou non notés peut être moins actif et il peut donc s'avérer difficile de vendre ces titres. Des *spreads* de crédit plus importants seront généralement adoptés pour la valorisation des titres émis par des émetteurs moins bien notés. La valorisation de ces titres est plus difficile et la valeur du Compartiment peut donc être plus volatile. La valeur d'investissement de ces titres détenus par les Compartiments peut diminuer de ce fait.

Risques inhérents à l'investissement sur les marchés émergents

Certains titres dans lesquels les Compartiments concernés investissent peuvent comporter un degré de risque supérieur à celui généralement associé à des investissements similaires sur les principaux marchés boursiers, notamment du fait de facteurs politiques et réglementaires décrits ci-après.

Les perspectives de croissance économique de certains de ces marchés sont considérables et les rendements peuvent y être supérieurs à ceux des pays développés, une fois cette croissance amorcée. Les investissements dans les marchés émergents offrent des opportunités de diversification, sachant que la corrélation entre ces marchés et les autres marchés est susceptible d'être faible. La volatilité des prix et des devises sur les marchés émergents est toutefois généralement plus élevée.

Les titres des marchés émergents peuvent être significativement moins liquides et plus volatils que ceux des marchés matures. Les titres de sociétés établies dans des pays émergents peuvent être détenus par un nombre limité de personnes. Ceci peut contraindre les Compartiments à différer l'acquisition ou la vente de titres, avec des conséquences négatives sur leurs cours.

Les dispositifs de règlement des transactions dans les pays émergents comportent des risques plus élevés que dans les pays développés, notamment du fait de l'obligation pour les Compartiments de faire appel à des intermédiaires et à des contreparties moins bien capitalisés, et du manque de fiabilité dans certains pays de la conservation et de l'inscription en compte des actifs. Aux termes des lois et de la réglementation du Luxembourg, le dépositaire est toutefois responsable de choisir et de superviser de manière adéquate ses correspondants bancaires sur les marchés concernés.

La SICAV s'efforcera, dans la mesure du possible, d'utiliser des contreparties dont la situation financière est de nature à limiter ce risque. La SICAV ne peut toutefois garantir qu'elle parviendra à éliminer ce risque pour les Compartiments, les contreparties opérant dans les pays émergents n'ayant généralement pas les ressources financières ni la solidité de celles des pays développés.

Le cadre juridique de certains pays dans lesquels le Compartiment pourra être amené à investir peut ne pas apporter aux investisseurs les mêmes garanties en matière de protection ou d'information, que celles habituellement offertes sur les principaux marchés financiers. Les normes comptables, d'audit et de reporting financier généralement acceptées dans certains pays émergents peuvent différer sensiblement de celles en vigueur dans les pays développés. Dans certains pays émergents, les réglementations, leur application et la surveillance des activités d'investissement peuvent être sensiblement moins étendues que dans le cas des pays développés. C'est ainsi que certaines transactions peuvent s'effectuer sur la base d'informations privilégiées.

Certains gouvernements exercent une influence significative sur le secteur privé de l'économie, et les investissements peuvent être affectés par une éventuelle instabilité d'ordre politique et économique. Lorsque l'environnement politique et social est difficile, les États peuvent être tentés, comme cela a déjà été le cas, de recourir à des mesures d'expropriation, de fiscalité confiscatoire, de nationalisation, d'intervenir sur les marchés boursiers et le règlement des transactions, de mettre en place des mesures restrictives concernant l'investissement étranger et d'imposer un contrôle des changes. Par ailleurs, certains pays émergents peuvent assujettir les investisseurs étrangers à un impôt spécifique sur les plus-values venant s'ajouter aux prélèvements libératoires sur les revenus financiers.

Dans un certain nombre de pays émergents par exemple, les agents de registre ne sont pas soumis à la surveillance de l'État et ils ne sont pas toujours indépendants des émetteurs. On ne peut écarter le risque de fraude ou de négligence, l'abus d'influence de la part de

l'émetteur ou le refus de reconnaître la propriété. Ce risque, conjugué à d'autres facteurs, peut se traduire par la disparition complète d'une inscription en compte. Les Compartiments peuvent, par conséquent, subir des pertes du fait de ce type de problème d'inscription en compte, et ce, sans pouvoir faire aboutir une demande de dédommagement.

Risques liés aux stratégies d'exposition à la volatilité des actions

D'une manière générale, le recours à des produits exposés à la volatilité des actions ou qui intègrent une exposition à la volatilité implicite dans les portefeuilles est complexe et exige une analyse sophistiquée. Il est recommandé aux investisseurs non avertis de ne pas investir dans des produits de volatilité actions sans les conseils d'un professionnel et s'ils ne sont pas disposés à accepter la perte éventuelle de la totalité de leur investissement. Une exposition longue à la volatilité implicite des marchés actions (par exemple en utilisant des *swaps* de variance) tout en cherchant à diminuer une partie des coûts de portage associés à ladite position longue (notamment par une exposition courte à la volatilité implicite à court terme), risque de neutraliser l'efficacité de la technique de réduction du coût.

Risque lié aux critères ESG L'intégration de critères ESG et de durabilité au processus d'investissement peut exclure des titres de certains émetteurs pour des raisons autres que d'investissement et, par conséquent, certaines opportunités de marché disponibles pour les fonds qui n'utilisent pas les critères ESG ou de durabilité peuvent être indisponibles pour le Compartiment, et la performance du Compartiment peut parfois être meilleure ou plus mauvaise que celle de fonds comparables qui n'utilisent pas les critères ESG ou de durabilité. La sélection des actifs peut en partie reposer sur un processus de notation ESG ou sur des listes d'exclusion (« *ban list* ») qui reposent en partie sur des données de tiers. L'absence de définitions et de labels communs ou harmonisés intégrant les critères ESG et de durabilité au niveau de l'UE peut conduire les gérants à adopter des approches différentes lorsqu'ils définissent les objectifs ESG et déterminent que ces objectifs ont été atteints par les fonds qu'ils gèrent. Cela signifie également qu'il peut être difficile de comparer des stratégies intégrant des critères ESG et de durabilité étant donné que la sélection et les pondérations appliquées aux investissements sélectionnés peuvent, dans une certaine mesure, être subjectives ou basées sur des indicateurs qui peuvent partager le même nom, mais dont les significations sous-jacentes sont différentes. Les investisseurs sont priés de noter que la valeur subjective qu'ils peuvent ou non attribuer à certains types de critères ESG peut différer substantiellement de la méthodologie du Gestionnaire Financier. L'absence de définitions harmonisées peut également avoir pour conséquence que certains investissements ne bénéficient pas de régimes fiscaux préférentiels ou de crédits car les critères ESG sont évalués différemment qu'initialement envisagés.

Risque d'extension Une augmentation des taux d'intérêt pourrait entraîner un remboursement du principal d'un titre de créance, en ce compris d'obligations perpétuelles sans date d'échéance, moins rapidement qu'anticipé. Dans le cas d'un titre rachetable, une augmentation des taux d'intérêt peut avoir pour conséquence que le titre ne soit pas racheté à sa date de rachat, ce qui entraîne une prolongation de l'échéance prévue (augmentation de la durée effective), période pendant laquelle le titre peut devenir plus exposé et voir sa valeur de marché diminuer.

Risques liés à la catégorie des actifs flexibles Le gestionnaire financier peut appliquer un processus d'investissement, des techniques et des analyses quantitatives des risques afin de prendre des décisions d'investissement concernant la stratégie du Compartiment. L'allocation des investissements du Compartiment entre les catégories d'actifs et les secteurs peut varier considérablement dans le temps, ce qui peut entraîner une augmentation de la rotation (coûts de transaction plus élevés), mais rien ne garantit que ces investissements produiront les résultats escomptés.

Risques liés aux fonds de fonds La politique d'investissement d'un Compartiment constitué sous la forme d'un fonds de fonds consiste à investir dans des fonds. Ces investissements peuvent impliquer plusieurs niveaux de frais de gestion et d'autres commissions que ledit Compartiment devra payer. Par ailleurs, il peut être exposé au risque de valorisation provenant de la méthode selon laquelle ses investissements sont eux-mêmes valorisés.

Risques liés à l'investissement mondial Les investissements dans des valeurs étrangères, à savoir des titres libellés dans une devise différente de la Devise de Référence du Compartiment, offrent des avantages potentiels que les placements exclusivement réalisés dans des titres libellés dans la Devise de Référence du Compartiment n'offrent pas. En revanche, ils comportent également des risques importants que ne présentent pas systématiquement les investis-

sements dans des titres libellés dans la Devise de Référence d'un Compartiment. En effet, ces investissements peuvent être affectés par des variations de taux de change, des amendements législatifs ou de nouvelles restrictions applicables à ces placements ainsi que par une modification de la réglementation relative au contrôle des changes (par ex. un blocage du taux de change).

De plus, si un Compartiment offre des Classes d'Actions libellées dans une devise différente de la Devise de Référence de ce Compartiment, mais non couvertes contre le risque de change, l'investisseur est exposé au risque de change au niveau de la Classe d'Actions, la valeur de ce type d'Actions dépendant du taux de change spot entre les deux devises.

Les émetteurs doivent en général respecter les différentes normes comptables, d'audit et de reporting financier applicables dans les divers pays du monde. Le volume de transactions, la volatilité des cours et la liquidité des émetteurs peuvent varier d'un pays à l'autre. De plus, le niveau d'intervention du gouvernement et de réglementation des bourses de valeurs ainsi que le nombre de négociants en titres et de sociétés cotées et non cotées, sont également différents selon les pays. La législation en vigueur dans certains pays peut limiter la capacité d'un Compartiment à acquérir les titres de certains émetteurs nationaux.

Les différents marchés suivent des procédures de compensation et de règlement différentes. Tout retard de règlement pourrait se traduire par le défaut de placement d'une partie des actifs du Compartiment, et par conséquent, par une absence de rendement. L'incapacité du Compartiment à acquérir certains titres en raison de problèmes de règlement pourrait lui valoir de manquer certaines opportunités de placement intéressantes. L'incapacité de disposer des titres détenus par le Compartiment en raison de problèmes de règlement pourrait quant à elle se traduire soit par des pertes liées à la dépréciation consécutive de certains titres du Compartiment, soit, si le Compartiment avait conclu un contrat de cession de titres, par une dette envers l'acheteur.

Dans certains pays, il existe un risque d'expropriation ou d'impôts confiscatoires, de prélèvement à la source sur la distribution de dividendes ou de revenus, de limitation des retraits de fonds ou d'autres actifs d'un Compartiment, d'instabilité politique ou sociale, ou encore de troubles diplomatiques, qui pourraient affecter les investissements réalisés.

Un émetteur de titres peut être domicilié dans un pays différent de celui qui correspond à la devise dans laquelle l'instrument est libellé.

La valeur et les rendements relatifs de placements réalisés sur les marchés de titres de différents pays et les risques associés peuvent changer indépendamment les uns des autres. Un investissement dans les emprunts souverains expose les Compartiments concernés à des risques qui n'existent pas avec les titres de créance d'entreprise. L'émetteur des emprunts ou les autorités gouvernementales qui contrôlent le remboursement de la dette peuvent s'avérer incapables ou non disposés à rembourser le principal ou les intérêts à l'échéance prévue aux termes desdits emprunts, auquel cas les Compartiments ne disposeront que d'un nombre limité de recours pour les contraindre à rembourser en cas de défaillance.

Les périodes d'incertitude économique peuvent donner lieu à une certaine volatilité du cours des emprunts souverains, laquelle se répercutera sur la VL des Compartiments concernés. La volonté ou la capacité du débiteur d'emprunts souverains de rembourser le principal et de payer les intérêts dans les délais prévus peut être affectée par certains facteurs tels que ses flux de trésorerie, l'importance de ses réserves de devises étrangères, l'existence d'un volume suffisant de devises étrangères à la date d'échéance du paiement, le poids relatif du service de la dette sur l'économie globale du pays, la relation du débiteur des emprunts souverains avec les créanciers internationaux et les contraintes politiques auxquelles un débiteur d'emprunts souverains peut être soumis.

Risques liés aux hedge funds Une partie limitée des actifs d'un Compartiment (au maximum 10 %) peut être exposée à des fonds utilisant des stratégies alternatives. Les investissements dans des fonds alternatifs comportent des risques spécifiques liés, par exemple, à la valorisation des actifs desdits fonds et à leur faible liquidité.

Risques liés aux stratégies de couverture et d'optimisation des rendements Chaque Compartiment est autorisé à mettre en œuvre différentes stratégies de portefeuille visant à limiter les risques liés

à ses investissements et à optimiser les rendements ou peut recourir à des produits dérivés à des fins de couverture uniquement. Ces stratégies prévoient actuellement l'utilisation d'options, de warrants, de contrats *forwards* de change, de *swaps*, de contrats *futures* et d'options sur contrats *futures*. La capacité à utiliser ces stratégies peut être limitée par les conditions de marché et des contraintes réglementaires, et rien ne permet de garantir que ces stratégies atteindront l'objectif escompté. Le succès de la stratégie de couverture d'un Compartiment dépendra de la capacité du gestionnaire financier à évaluer correctement le degré de corrélation entre la performance des instruments utilisés dans le cadre de cette stratégie et la performance des investissements du portefeuille faisant l'objet de la couverture. Les caractéristiques de nombreux titres étant susceptibles de changer avec l'évolution des marchés et au fil du temps, la réussite de la stratégie de couverture d'un Compartiment dépendra également de la capacité du gestionnaire financier à recalculer, réajuster et exécuter constamment des couvertures de manière efficace et opportune. Un Compartiment peut procéder à des transactions de couverture à des fins d'atténuation du risque, ces transactions peuvent toutefois générer une performance globale plus faible que si ce Compartiment n'avait pas conclu de telles transactions de couverture.

Les conséquences défavorables du recours à des options, warrants, devises étrangères, contrats de *swap*, contrats *futures* et options sur des contrats *futures*, peuvent engendrer une perte pour les Compartiments supérieure au montant investi dans ces produits. L'exposition globale à ces produits ne peut pas dépasser 100 % de la Valeur Liquidative du Compartiment concerné, dans le cas des Compartiments utilisant la méthode de l'engagement. En conséquence, le risque global associé aux investissements d'un Compartiment peut s'élever à 200 % de la Valeur Liquidative du Compartiment. Étant donné que les emprunts temporaires sont autorisés à hauteur maximale de 10 %, le risque global ne peut jamais dépasser 210 % de la Valeur Liquidative du Compartiment concerné.

Pour les Compartiments utilisant la méthode de la VaR, le risque associé à l'utilisation des produits dérivés ne peut entraîner le dépassement par le Compartiment du niveau de VaR indiqué dans la section « Description des Compartiments » correspondante.

Si les prévisions du gestionnaire financier concernant le comportement des titres, des devises et des taux d'intérêt s'avèrent inexactes, le Compartiment concerné peut en subir les conséquences et se retrouver dans une situation plus précaire que s'il n'avait pas mis ces stratégies en œuvre.

Le gestionnaire financier peut, pour diverses raisons, ne pas chercher à établir une corrélation parfaite entre les instruments de couverture utilisés et les positions du portefeuille couvertes. Une corrélation imparfaite peut faire échouer la couverture attendue ou exposer le Compartiment à un risque de perte. Le gestionnaire financier peut choisir de ne pas couvrir un risque spécifique parce qu'il estime que la probabilité de matérialisation du risque est trop faible pour justifier le coût d'une couverture ou parce qu'il prévoit que le risque ne se matérialisera pas. Dans certaines situations difficiles, les instruments financiers dérivés utilisés à des fins de couverture peuvent devenir inefficaces et le Compartiment peut alors encourir des pertes importantes.

Lorsqu'un Compartiment conclut une transaction de *swap*, il s'expose à un risque potentiel de contrepartie. L'insolvabilité ou le défaut éventuel de la contrepartie affecteraient les actifs du Compartiment.

Risque lié aux investissements d'impact Certains Compartiments mettent en œuvre l'approche d'investissement d'impact d'AXA IM pour les actifs cotés et leur univers d'investissement est limité aux actifs qui répondent à des critères spécifiques relatifs aux Objectifs de Développement Durable (ODD) des Nations Unies (intention, matérialité, additionnalité, externalité négative et mesurabilité). Par conséquent, leur performance respective peut différer de celle d'un fonds mettant en œuvre une stratégie d'investissement similaire sans approche d'investissement d'impact. La sélection des actifs peut en partie reposer sur des données de tiers qui ont été appréciées au moment de l'investissement et qui peuvent évoluer dans le temps.

Risque de concentration – Faibles émissions de carbone Les Compartiments peuvent concentrer leurs investissements dans des faibles émissions de carbone. Cela peut avoir des conséquences négatives sur les Compartiments si ces sociétés, secteurs, pays ou notations se focalisant sur les faibles émissions de carbone perdent

de la valeur. La valeur des Compartiments dont les investissements sont concentrés dans le thème des faibles émissions de carbone peut se révéler plus volatile que celle d'un fonds dont le portefeuille d'investissements est plus diversifié.

Risque lié aux produits indexés sur l'inflation Certains Compartiments sont susceptibles de négocier des produits indexés sur l'inflation, tels que des obligations indexées sur l'inflation et/ou des swaps d'inflation. Les obligations indexées sur l'inflation sont un type particulier d'obligations qui sont liées à des indices calculés à partir des taux d'inflation de périodes passées. La valeur des obligations indexées sur l'inflation fluctue généralement en fonction de la variation des taux d'intérêt réels. Les taux d'intérêt réels dépendent eux-mêmes de la relation entre les taux d'intérêt nominaux et le taux d'inflation. Si les taux d'intérêt nominaux augmentent plus rapidement que l'inflation, les taux d'intérêt réels sont susceptibles de monter, provoquant une baisse de la valeur des obligations indexées sur l'inflation. À l'inverse, si le taux d'inflation augmente plus vite que les taux d'intérêt nominaux, les taux d'intérêt réels sont susceptibles de baisser, provoquant une appréciation de la valeur des obligations indexées sur l'inflation.

Si un Compartiment achète sur le marché secondaire des obligations indexées sur l'inflation dont la valeur du principal s'est appréciée depuis leur émission en raison de l'inflation, ce Compartiment peut enregistrer une perte si une période de déflation suit cet achat. De plus, si un Compartiment achète sur le marché secondaire des obligations indexées sur l'inflation dont le cours s'est apprécié depuis leur émission en raison de la hausse des taux d'intérêt réels, ledit Compartiment peut enregistrer une perte s'il s'ensuit une augmentation des taux d'intérêt réels. Si l'inflation est plus faible que prévu pendant la période de détention des obligations indexées sur l'inflation par un Compartiment, celui-ci peut obtenir de ces titres un rendement inférieur à celui d'obligations classiques.

En cas d'augmentation des taux d'intérêt réels (c.-à-d. si la hausse des taux n'est pas due à l'inflation), la valeur des obligations indexées sur l'inflation détenues dans le portefeuille du Compartiment déclinera, tout comme la VL de ce Compartiment. Par ailleurs, les obligations indexées sur l'inflation pouvant perdre de la valeur en période de déflation, le Compartiment sera exposé au risque de déflation pour ses investissements dans ces titres et sa VL pourra baisser de ce fait. Il ne peut être garanti que ces indices refléteront précisément le taux réel d'inflation.

De plus, le marché des obligations indexées sur l'inflation peut être moins développé ou liquide, et plus volatil que certains autres marchés de valeurs mobilières. Du fait du nombre limité d'obligations indexées sur l'inflation disponibles à l'achat pour les Compartiments, le marché de ces titres est moins liquide et plus volatil.

Un swap d'inflation est un accord qui permet à une contrepartie de payer une somme fixe à une autre en échange d'un paiement variable lié à une mesure de l'inflation. L'achat (la vente) d'une protection au travers d'un swap d'inflation conduit le Compartiment à s'exposer à un risque d'inflation comparable à la vente (l'achat) d'une obligation nominale par rapport à une obligation indexée sur l'inflation : Si l'inflation effective est supérieure (inférieure) à celle escomptée lors de la conclusion de la transaction et prise en compte dans le prix du contrat, l'achat (la vente) de la protection au travers d'un swap d'inflation conduit à une meilleure performance ; dans le cas contraire, cela conduit à une performance inférieure à celle obtenue si la protection n'avait pas été achetée (vendue).

Risques liés aux obligations contingentes convertibles ou Contingent Convertible (« CoCos ») Dans le cadre des nouvelles réglementations bancaire, les établissements bancaires sont tenus d'augmenter leurs réserves en capital et ont pour cette raison émis certains types d'instruments financiers connus sous le nom d'obligations convertibles (souvent appelées « CoCo » ou « CoCos »). La principale caractéristique d'un CoCo est sa capacité à absorber les pertes, conformément à la réglementation bancaire, mais d'autres sociétés peuvent également choisir d'en émettre.

Selon les termes contractuels d'un CoCo, les instruments viennent absorber les pertes à la suite de certains événements déclencheurs, y compris des événements sous le contrôle de la direction de l'émetteur du CoCo, ce qui pourrait entraîner la réduction permanente à zéro du nominal et/ou des intérêts courus, ou une conversion en actions qui pourrait coïncider avec un niveau faible du cours de l'action sous-jacente. Ces événements déclencheurs peuvent inclure

(i) une baisse du ratio de capital de la banque émettrice en dessous d'une limite préfixée, (ii) une décision subjective d'une autorité de régulation selon laquelle une institution est « non viable » ou (iii) une décision d'une autorité nationale d'injecter du capital.

En outre, les calculs de l'événement déclencheur peuvent également être affectés par des changements dans les règles comptables applicables, les méthodes comptables de l'émetteur ou de son groupe et l'application de ces méthodes. De tels changements, y compris ceux sur lesquels l'émetteur ou son groupe a un pouvoir discrétionnaire, peuvent avoir une incidence négative importante sur ses résultats financiers et, par conséquent, peuvent provoquer la survenance d'un événement déclencheur dans des circonstances où un tel événement déclencheur aurait pu ne pas se produire par ailleurs, et ce sans compter l'incidence négative que cela aura sur la situation des porteurs de CoCos.

Les CoCos sont évalués par rapport aux autres titres de créance de l'émetteur composant son capital, comme les actions, avec une prime supplémentaire au titre du risque de conversion ou de réduction. Le risque relatif des différents CoCos dépendra principalement de l'écart entre le ratio de capital actuel et le niveau effectif du déclenchement qui, une fois atteint, entraînerait la dépréciation automatique du CoCo ou sa conversion en actions.

Dans certaines circonstances, il est possible que les paiements d'intérêts sur certains CoCos soient annulés en totalité ou en partie par l'émetteur, sans préavis aux obligataires. Par conséquent, rien ne garantit que les investisseurs recevront des paiements d'intérêts au titre de CoCos. Les intérêts impayés peuvent ne pas être capitalisés ou payables par la suite.

Malgré le fait que les intérêts au titre de CoCos peuvent ne pas être payés ou ne l'être qu'en partie, ou que le nominal de ces instruments peut être réduit à zéro, il n'est pas possible d'empêcher l'émetteur de verser des dividendes sur ses actions ordinaires ou d'effectuer des distributions pécuniaires ou autres aux détenteurs de ses actions ordinaires ou d'effectuer des paiements sur des titres de même rang que les CoCos, de sorte que d'autres titres du même émetteur peuvent potentiellement afficher de meilleures performances que les CoCos.

Les CoCos ont généralement un rang supérieur à celui des actions ordinaires dans la structure du capital d'un émetteur et sont par conséquent de meilleure qualité et comportent moins de risques que celles-ci ; toutefois, le risque associé à ces titres est corrélé au niveau de solvabilité et/ou à l'accès de l'émetteur aux liquidités de l'institution financière émettrice.

La structure des CoCos doit encore faire ses preuves et il existe une certaine incertitude quant à la façon dont ils pourraient être impactés par les enjeux de liquidité et la concentration de l'industrie dans un environnement tendu de détérioration de la situation financière.

Risques liés aux investissements dans les MLP Par rapport aux actionnaires ordinaires d'une société, les détenteurs de parts d'un MLP jouissent d'un contrôle moindre et de droits de vote limités sur des questions touchant le *partnership*. Par ailleurs, l'investissement dans des parts de MLP présente des risques fiscaux et des conflits d'intérêts peuvent exister entre les détenteurs de parts et l'associé commandité (general partner), notamment en cas de versement de distribution incitative.

Une modification de la législation fiscale en vigueur ou un changement dans l'activité d'un MLP peut lui conférer le statut de société classique aux fins de l'impôt fédéral américain et par là même le soumettre à l'impôt fédéral américain sur ses bénéfices imposables. Par conséquent, si l'un quelconque des MLP détenus dans le Fonds venait à être considéré comme une société classique aux fins de l'impôt fédéral américain, le rendement net d'impôt généré par cet investissement du Fonds dans un MLP serait significativement diminué, ce qui pourrait provoquer une baisse de la valeur du titre.

Dès lors que le Fonds investit dans les titres de participation d'un MLP, il devient un associé de ce MLP. À ce titre, le Fonds devra inclure dans ses résultats imposables la part qui lui est attribuable de revenus, gains, pertes, déductions et charges comptabilisés par ce MLP, que celui-ci verse une distribution au Fonds ou non. Le Fonds devra payer un impôt sur sa part des revenus et gains du MLP qui ne sont pas compensés par les déductions fiscales, pertes et crédits du MLP ou par ses pertes d'exploitation nettes reportées,

le cas échéant. La part de toute distribution versée, le cas échéant, au Fonds par un MLP qui est compensée par des déductions fiscales, pertes et crédits est généralement considérée comme un remboursement de capital. La proportion des revenus et gains d'un MLP compensés par des déductions fiscales, pertes et crédits variera au fil du temps pour diverses raisons. Un fort ralentissement des acquisitions ou des investissements d'un MLP détenu dans le portefeuille du Fonds pourrait résulter en une diminution des amortissements accélérés sur les nouvelles acquisitions, susceptible de provoquer une augmentation du passif d'impôt exigible du Fonds.

L'investissement dans des titres de participation de MLP permet au Fonds de calculer ses bénéfices selon des méthodes comptables différentes de celles utilisées pour le calcul du résultat imposable. Le Fonds peut en effet effectuer des distributions à partir de ses bénéfices actuels ou cumulés, qui seront traitées comme des dividendes les années au cours desquelles les distributions du Fonds excèdent son résultat imposable. Par ailleurs, l'évolution de la législation et de la réglementation fiscales, ou de nouvelles interprétations de ces lois ou réglementation, pourraient avoir une incidence défavorable sur le Fonds ou les MLP dans lesquels le Fonds investit.

Les MLP détiennent de nombreux biens ou sociétés (ou participations) dans les secteurs de l'énergie et des ressources naturelles. Ainsi, tout événement économique ayant un effet défavorable sur les secteurs du pétrole et du gaz ou d'autres ressources naturelles auxquels sont liées les activités des MLP affectera les MLP en conséquence.

Risque lié aux investissements dans des titres immobiliers et des REIT La valeur des titres immobiliers et des REIT peut être affectée par la conjoncture économique dans son ensemble ainsi que par les changements relatifs à l'état et à la valorisation des activités immobilières qui sont de nature cyclique et particulièrement sensibles au niveau des taux d'intérêt et aux revenus locatifs. Les REIT sont affectés par la solvabilité de l'émetteur des investissements et le niveau des impôts, la liquidité des marchés de crédit et l'environnement réglementaire du secteur immobilier.

Risques inhérents aux investissements dans l'univers des petites et/ou microcapitalisations L'investissement dans l'univers des petites et/ou microcapitalisations comporte un risque de liquidité spécifique. Le manque possible de liquidité du marché peut mettre les Compartiments concernés dans l'incapacité d'acheter ou de vendre des placements de ce type à un prix avantageux. Ceci peut avoir des conséquences négatives sur la VL desdits Compartiments.

Investissements dans des *Special Purpose Acquisition Companies* (« SPAC ») Les SPAC sont une sorte de sociétés « chèque en blanc » (*blank check companies*) cotées dépourvues d'activités opérationnelles propres, créées dans l'unique but de lever des capitaux au travers d'une introduction en bourse (« IPO ») en vue d'acquérir ou de fusionner avec une entreprise existante afin de la transformer d'une entreprise privée en une entreprise cotée. Il importe de comprendre les objectifs d'investissement et le profil de risque spécifique d'un SPAC à mesure de l'évolution de son statut de société inactive et de sa première acquisition, ainsi que les intérêts financiers de ses sponsors et des personnes associées. Contrairement à une société opérationnelle qui devient une entreprise cotée au travers d'une introduction en bourse classique, un SPAC est une société inactive lorsqu'elle entre en bourse. Il n'a donc aucune activité opérationnelle propre et ne détient aucun actif hormis des liquidités et des investissements limités, y compris le produit de l'introduction en bourse qui est placé sur un compte sous séquestre. Du fait de l'absence d'actifs tangibles et/ou d'actifs sous-jacents disposant d'un historique boursier probant, il pourrait être difficile de vendre les actions d'un SPAC au moment voulu sans encourir une baisse de prix. Il se peut également qu'un SPAC impose une limite de rachat.

Si un Compartiment investit dans un SPAC au stade de l'introduction en bourse, le Compartiment doit se fier aux sponsors qui ont créé le SPAC alors que ce dernier cherche à acquérir une société opérationnelle ou à fusionner avec elle. Bien que l'identité de la cible soit généralement inconnue au moment où le SPAC se met en quête d'investisseurs, ce dernier peut identifier dans le prospectus relatif à son IPO un secteur ou une entreprise qu'il entend cibler en vue de sa fusion avec une société opérationnelle, mais il n'est pas obligé de cibler une entreprise dans le secteur identifié. Le niveau de

transparence procuré dans les informations communiquées aux investisseurs d'un SPAC est limité et les facteurs de risque sont typiquement de nature générique, en particulier lorsque la stratégie d'acquisition est définie de façon plus générale. Au stade de l'acquisition de la société cible par le SPAC, il est possible qu'aucun prospectus approuvé ne soit publié concernant l'entité combinée, sauf si la législation locale l'impose. Dans ce cas, les informations sur les investissements sous-jacents suite à l'acquisition seront limitées, contrairement aux sociétés cotées traditionnelles.

Le SPAC est liquidé en cas de non-réalisation d'une fusion dans un certain laps de temps. Un SPAC se donne généralement deux ans pour identifier une cible et mener à bien une fusion initiale. Si un SPAC est liquidé, les investisseurs auront droit au moment de la liquidation à leur part au prorata du montant total des fonds alors placés sur le compte sous séquestre, ce qui pourrait se traduire par une perte pour le Compartiment concerné. Contrairement à l'entrée en bourse classique d'une société opérationnelle, le prix de l'IPO d'un SPAC n'est pas basé sur la valorisation d'une entreprise existante et il pourrait être difficile d'estimer la valeur réelle et la performance potentielle de la société cible. Lorsque leur négoce débute, les prix de marché des parts, des actions ordinaires et des warrants sont susceptibles de fluctuer sans réel rapport avec le succès économique ultime du SPAC. Il se peut que le coût des commissions de garantie ne soit pas réparti équitablement entre les investisseurs qui se retirent du SPAC et ceux qui maintiennent leur investissement.

Le prix des actions d'un SPAC peut baisser suite à leur acquisition en raison de l'éventuelle dilution causée par la structure actionnariale du SPAC. Lorsqu'un SPAC entre en bourse, sa structure actionnariale est conçue de telle sorte à assurer que les fondateurs du SPAC détiennent une certaine part de l'entreprise bien que leur investissement monétaire puisse être négligeable. Ces actions sont attribuées aux fondateurs pour couvrir la structuration du SPAC et la recherche d'une cible prometteuse. Ce bloc d'actions représente en général 20 % du total des actions du SPAC. Au sein d'une entité fusionnée, la participation des fondateurs sera diluée. Il importe de ne pas perdre de vue que les fondateurs n'ont pas apporté de capital en échange de ces actions, ce qui pourrait entraîner une dilution considérable pour les actionnaires de l'entité fusionnée.

Une baisse du cours peut également refléter le fait que les dirigeants du SPAC n'ont pas correctement évalué les perspectives financières et les risques associés à la cible, conduisant au paiement d'un prix excessif.

Pour les sponsors et les administrateurs d'un SPAC, la structure du SPAC peut faire naître des conflits inhérents. Les actions des fondateurs viennent à échéance sans valeur si une acquisition n'est pas réalisée avant la date d'expiration du SPAC. Cela peut inciter le sponsor et les administrateurs à trouver une cible indépendamment des perspectives financières de la transaction, au détriment des porteurs d'actions ordinaires.

Les investissements dans un SPAC peuvent par conséquent comporter des risques tels que la disponibilité d'informations concernant la structure du SPAC, la dilution, la liquidité, les conflits d'intérêt liés aux incitations des sponsors et l'incertitude entourant l'identification et la valorisation de la société cible.

Risques inhérents à l'investissement dans des pays ou zones géographiques spécifiques Les Compartiments qui concentrent leurs investissements dans certains pays ou zones géographiques sont de ce fait exposés aux risques associés à une concentration des investissements dans de telles régions. Ce type de stratégie peut avoir des conséquences défavorables en cas de baisse ou de problème de liquidité sur les marchés cibles.

Risques inhérents à l'investissement dans des secteurs ou des classes d'actifs spécifiques Certains Compartiments concentrent leurs investissements dans certaines classes d'actifs spécifiques (matières premières, immobilier) ou dans des sociétés de certains secteurs économiques (par ex., la santé, les biens de consommation et services de base, les télécommunications ou l'immobilier) et sont par conséquent exposés aux risques associés à la concentration des investissements dans ces classes ou secteurs. Ce type de stratégie les rend vulnérables en cas de baisse de valeur ou de liquidité de ces classes d'actifs ou secteurs.

Risques liés à l'investissement par le biais du programme Stock Connect Certains Compartiments peuvent investir sur le marché domestique chinois par le biais du programme Stock Connect.

Risque réglementaire

La réglementation actuelle peut changer et il ne peut être garanti que le programme Stock Connect ne sera pas supprimé. De nouvelles réglementations relatives aux opérations, à l'application juridique et aux opérations transfrontalières prévues par le programme Stock Connect peuvent être émises à tout moment par les régulateurs ou les bourses de valeurs en RPC et à Hong Kong. Ces changements peuvent avoir une incidence défavorable sur le Compartiment concerné.

Restrictions d'investissement

Le programme Stock Connect est soumis à des quotas sur les montants quotidiens. Notamment, une fois le solde du quota concerné ramené à zéro ou le quota quotidien dépassé, les ordres d'achat seront rejetés (les investisseurs seront toutefois autorisés à vendre leurs titres transfrontaliers quel que soit le solde du quota) et il ne peut être garanti que le quota sera étendu à l'avenir. Par conséquent, les quotas peuvent limiter la capacité des Compartiments concernés à investir, au moment opportun, dans des Actions A chinoises par le biais du programme Stock Connect, et les Compartiments concernés peuvent ne pas pouvoir appliquer leur stratégie d'investissement.

Par ailleurs, les actions peuvent être déclarées inéligibles à la négociation par le biais du programme Stock Connect ; dans ce cas, les actions peuvent être vendues, mais pas achetées. Cela peut affecter la capacité des Compartiments concernés à mettre en œuvre leur stratégie d'investissement.

Les bourses de valeur de la RPC et de Hong Kong se réservent le droit de suspendre, si nécessaire, les opérations à des fins d'équité et d'organisation efficace du marché, et de gestion prudente des risques. Une telle suspension nécessiterait l'accord préalable du régulateur pertinent. Si une suspension devait intervenir, l'accès des Compartiments concernés au marché de la RPC par le biais du programme Stock Connect serait impossible.

Le programme Stock Connect fonctionnera uniquement les jours où les marchés de la RPC et de Hong Kong sont ouverts simultanément et lorsque les banques des marchés respectifs sont ouvertes les Jours de règlement correspondants. Il se peut donc que certains jours soient des jours de bourse normaux pour le marché de RPC, mais que les Compartiments concernés ne puissent pas participer à la négociation d'Actions A chinoises par le biais du programme Stock Connect si ce jour-là n'est pas un jour de bourse à Hong Kong. Les Compartiments concernés pourront donc être soumis au risque de fluctuation des cours des Actions A chinoises lorsque le Programme Stock Connect ne fonctionne pas.

Contrôles pre-trade

Selon la réglementation de la RPC, un nombre suffisant d'actions doit être détenu sur le compte d'un investisseur avant toute vente d'actions ; dans le cas contraire, la bourse chinoise rejettera l'ordre de vente concerné. Des contrôles pre-trade seront réalisés sur les ordres de vente d'Actions A afin d'éviter la survente.

Risque opérationnel

Le programme Stock Connect repose sur le fonctionnement des systèmes opérationnels des participants du marché correspondant. Les participants du marché sont autorisés à prendre part à ce programme sous réserve de remplir certaines conditions en matière de capacités informatiques, de gestion des risques et d'autres critères imposés par la bourse et/ou la chambre de compensation concernées. Les régimes de valeurs mobilières et systèmes juridiques des bourses de la RPC et de Hong Kong diffèrent considérablement et les participants du marché peuvent être confrontés constamment à des problèmes causés par ces différences.

Il ne peut être garanti que le système du SEHK et les participants du marché fonctionneront correctement ni qu'ils s'adapteront aux changements et aux évolutions sur les deux marchés. En cas de dysfonctionnement des systèmes concernés, les opérations par le biais du programme pourraient être perturbées sur les deux marchés. L'accès des Compartiments concernés au marché des Actions A par le biais du programme Stock Connect (et par là même la poursuite de sa stratégie d'investissement) peuvent en être affectés.

Problèmes liés à l'exécution

En vertu des règles du programme Stock Connect, les opérations peuvent être exécutées par l'intermédiaire d'un ou de plusieurs courtiers. Compte tenu des obligations de contrôle pre-trade, le gestionnaire financier peut estimer qu'il est dans l'intérêt du Compartiment concerné que les opérations par le biais de Stock Connect soient exécutées par l'intermédiaire d'un courtier affilié au sous-dépositaire de la SICAV qui est un participant du marché. Dans ce cas, même si le gestionnaire financier est conscient de ses obligations de meilleure exécution, il ne pourra pas effectuer d'opérations par l'intermédiaire de plusieurs courtiers et le recours à un nouveau courtier exigera la modification en conséquence du contrat avec le sous-dépositaire de la SICAV.

Propriété des titres dans le cadre du programme Stock Connect

La reconnaissance de la propriété des Compartiments concernés sur les titres du programme Stock Connect sera soumise aux exigences applicables, notamment aux lois relatives à la mention des intérêts ou aux restrictions d'investissement dans des titres étrangers. Il se peut que les tribunaux chinois ne reconnaissent pas aux investisseurs le droit de propriété sur les titres et que les investisseurs ne puissent donc pas engager de procédure judiciaire contre les entités chinoises en cas de litige.

Risque lié au fournisseur d'effet de levier La fourniture d'un effet de levier au Compartiment par la ou les contreparties constitue un élément important de la stratégie du Compartiment. Si pour des raisons spécifiques, systémiques ou opérationnelles, la ou les contreparties utilisées pour la mise en place de l'effet de levier ne sont pas en mesure de le faire ou si les conditions de marché évoluent et génèrent des coûts de financement trop élevés pour la mise en place de l'effet de levier, cela pourrait notamment conduire, dans certaines circonstances, à une sous-performance, à un désendettement forcé ou à la liquidation du compartiment. Aussi, cette ou ces contreparties sont des facteurs clés pour le Compartiment. L'attention des actionnaires est attirée sur le fait que le nombre de contreparties peut être limité à un.

Risque lié à la méthode et au modèle

En cherchant à atteindre certains des objectifs d'investissement d'un Compartiment, le Gestionnaire Financier concerné peut utiliser les résultats issus de modèles analytiques quantitatifs internes détenus et exploités par les sociétés du groupe AXA Investment Managers. La modélisation quantitative est un procédé extrêmement complexe qui fait intervenir des centaines de milliers de données et de paramètres codés dans des logiciels. Le Gestionnaire Financier et ses filiales examinent ces codes et les divers éléments des modèles pour veiller à ce qu'ils soient adaptés et calibrés de façon appropriée pour refléter les opinions du Gestionnaire Financier concernant les possibles conséquences d'événements et de facteurs externes changeants, y compris l'évolution constante des conditions économiques, des marchés financiers et d'autres conditions. Ce procédé implique l'exercice de jugements et un certain nombre d'incertitudes inhérentes. Les points de vue du Gestionnaire Financier, y compris ceux relatifs à la configuration, au calibrage et au caractère adapté des modèles, est susceptible de changer au fil du temps en fonction de l'évolution des circonstances, des informations auxquelles le Gestionnaire Financier et ses filiales peuvent avoir accès, et d'autres facteurs.

Bien que le Gestionnaire Financier s'efforce en permanence de veiller à ce que les modèles soient développés, exploités et mis en œuvre de façon appropriée, le risque d'un calibrage sous-optimal des modèles et de problèmes similaires peut survenir de temps à autre, et ni le Gestionnaire Financier ni aucune de ses filiales ne peuvent garantir que le calibrage et la configuration des modèles seront dans un état optimal à tout moment. En outre, le risque d'erreurs humaines commises par inadvertance, d'erreurs de négociation, d'erreurs de développement et de mise en œuvre de logiciels et d'autres types d'erreurs est inhérent aux procédés complexes de gestion quantitative du type utilisé par le Gestionnaire Financier. Bien que la politique du Gestionnaire Financier consiste à rectifier au plus vite de telles erreurs lorsqu'elles sont identifiées, il n'est nullement garanti que le processus d'investissement global sera dénué d'erreurs ou qu'il produira les résultats escomptés. Il n'est pas garanti que le Gestionnaire Financier sera en mesure de mettre en œuvre ses stratégies quantitatives de manière continue.

Risque de baisse de la valeur liquidative Dans certaines conditions de marché, la variation de la VL de certains Compartiments peut être très faible, voire négative.

Risques liés à la fiscalité de la RPC En ce qui concerne les investissements sur le marché domestique de la RPC, certains Compartiments peuvent être affectés par des considérations fiscales spécifiques.

En vertu de la politique fiscale en vigueur en RPC, les sociétés détenant des investissements étrangers peuvent bénéficier de certaines incitations fiscales. Rien ne garantit cependant que ces incitations fiscales ne seront pas supprimées dans le futur. Par ailleurs, la SICAV peut être assujettie à la retenue à la source et à d'autres impôts appliqués en RPC. La valeur des investissements de la SICAV sera diminuée des impôts prélevés par le biais du dispositif QFI du Gestionnaire Financier ou du programme Stock Connect, que la SICAV devra rembourser au Gestionnaire Financier.

Les lois, règles et pratiques fiscales de la RPC sont susceptibles de changer et les changements peuvent avoir un effet rétroactif. L'interprétation et l'applicabilité des lois et règles fiscales par les autorités fiscales de la RPC ne sont pas aussi claires et transparentes que dans les pays plus développés et peuvent varier d'une région à l'autre. Notamment, depuis le 17 novembre 2014, les autorités fiscales de la RPC ont temporairement suspendu l'impôt sur le revenu redevable sur les plus-values résultant du négoce de titres des QFI et par le biais du programme Stock Connect. Les autorités fiscales concernées sont susceptibles de rétablir cet impôt ou une retenue à la source sur les plus-values réalisées par le Compartiment du QFI et par le biais du programme Stock Connect lors du négoce de titres de la RPC. Compte tenu de cette incertitude et afin de s'acquitter de cette obligation fiscale éventuelle sur les plus-values, la Société de Gestion se réserve le droit de provisionner cet impôt et de le retenir pour le compte de la SICAV. En ce qui concerne les provisions pour impôt à payer par la SICAV, l'évaluation de la probabilité de la concrétisation et de l'activation de ces provisions est effectuée par la Société de Gestion à son entière discrétion. Le montant d'une telle provision pour impôt à payer sera inscrit dans les comptes de la SICAV. Si le montant réellement dû aux autorités fiscales de la RPC est supérieur au montant provisionné par la SICAV et que cette provision est donc insuffisante pour couvrir la charge d'impôt réelle, l'attention des investisseurs est attirée sur le fait que la VL de la SICAV peut être diminuée d'un montant supérieur à la provision pour impôt dans la mesure où la SICAV devra supporter la charge d'impôt supplémentaire. Dans ce cas, les actionnaires existants et les nouveaux actionnaires seront lésés. À l'inverse, si le montant réellement dû aux autorités fiscales de la RPC est inférieur au montant provisionné par la SICAV et qu'il existe donc un excédent de provision, les actionnaires ayant racheté les actions avant le règlement, la décision ou la recommandation des autorités de la RPC en la matière seront désavantagés, car ils auront supporté la perte due à la surévaluation de la provision par la SICAV. Les actionnaires existants et les nouveaux actionnaires pourront bénéficier de cette situation si la différence entre la provision pour impôt et la charge réelle d'impôt peut être retournée sur le compte de la SICAV sous forme d'actifs. De plus, la valeur des investissements de la SICAV en RPC et le montant de ses revenus et de ses profits pourraient subir l'impact défavorable d'une augmentation des taux d'imposition ou de modifications de l'assiette d'imposition.

Bond Connect

Conformément à la circulaire Caishui [2018] n° 108, il existe une exemption fiscale de trois ans (y compris de la retenue à la source, de la TVA et des surtaxes locales) sur les revenus d'intérêts obligataires perçus par les non-résidents fiscaux de RPC qualifiés par le biais du *Bond Connect* pour la période du 7 novembre 2018 au 6 novembre 2021. À l'exception de ce qui précède, il n'existe aucune réglementation spécifique publiée concernant le régime fiscal des plus-values réalisées par le biais du *Bond Connect*. Sans plus de précisions, les autorités fiscales chinoises peuvent prélever une retenue à la source, de la TVA ainsi que des surcharges sur les plus-values obligataires.

Au vu des incertitudes légales et réglementaires en Chine, la SICAV se réserve le droit de constituer toute provision pour impôts ou de déduire ou retenir un montant au titre des impôts (qui peuvent être payables par le Compartiment aux autorités fiscales chinoises au titre de ses investissements en Chine) sur les actifs du Compartiment. Le montant de la provision (le cas échéant) sera communiqué dans les rapports financiers de la SICAV. À cet égard, la SICAV a, à la date du présent Prospectus, déterminé qu'aucune provision fiscale ne sera constituée sur les plus-values découlant des investissements en RPC. Toute provision pour impôts

constituée par la SICAV peut être supérieure ou inférieure à la dette fiscale chinoise réelle du Compartiment. Si le Compartiment ne provisionne pas suffisamment pour faire face à ces obligations fiscales, le différentiel peut être débité des actifs du Compartiment pour faire face à ses obligations fiscales chinoises réelles. Par conséquent, le revenu et/ou la performance du Compartiment peuvent être réduits/négativement affectés et l'impact/le degré d'impact sur les actionnaires individuels peut varier, en fonction de facteurs tels que le niveau de la provision pour impôts du Compartiment et le montant du différentiel à un moment donné et lorsque les actionnaires concernés ont souscrit et/ou racheté leurs Actions dans le Compartiment.

Risque lié aux stratégies de rendement absolu

Certains Compartiments peuvent utiliser des stratégies de rendement absolu (les « **Stratégies** »).

Risques liés à une rotation élevée du portefeuille

Ces Stratégies impliquent une rotation élevée du portefeuille. La fréquence élevée des opérations est susceptible de résulter en des frais de courtage, des commissions et un impact sur le marché plus importants, qui peuvent avoir des conséquences négatives sur la Stratégie concernée et de ce fait sur la valeur et le rendement du Compartiment.

Risque lié à l'incertitude sur la réussite et/ou la génération de rendements positifs d'une stratégie

Les résultats pouvant être obtenus d'un investissement dans tout instrument financier lié à une Stratégie ou de la participation à toute transaction liée à une Stratégie peuvent s'avérer considérablement différents des résultats pouvant être obtenus théoriquement d'un investissement direct dans les composantes respectives de ladite Stratégie ou de l'un quelconque des dérivés de celle-ci.

Risque de corrélation

La performance de certaines Stratégies peut parfois devenir fortement corrélée, y compris, sans s'y limiter, pendant les périodes de forte baisse dans un secteur ou d'un type d'actifs particulier représenté par une Stratégie. Cette forte corrélation au cours de périodes de rendements négatifs peut avoir des répercussions négatives importantes sur la valeur et le rendement du Comportement concerné.

Risque lié à un historique des opérations limité

Certaines Stratégies sont relativement récentes et il se peut qu'aucune donnée de performance historique les concernant ne soit disponible. Un investissement dans ces Stratégies peut comporter un risque plus élevé que des investissements liés à des stratégies pour lesquelles il existe un historique de performance avérée. Ce manque de données historiques concernant ces Stratégies est particulièrement important étant donné que l'algorithme sous-jacent à chaque Stratégie repose sur un historique de performances jusqu'au présent qui peuvent ou non se répéter dans le futur.

Risque lié à un effet de levier élevé

Les investisseurs voudront bien noter que le Compartiment utilisera un niveau élevé d'effet de levier afin de parvenir à ses objectifs d'investissement. Un tel niveau d'effet de levier peut accentuer les baisses de la VL d'un Compartiment lorsque les marchés évoluent à l'encontre de la stratégie de ce Compartiment et peut par conséquent amplifier les pertes. L'effet cumulé du recours à l'effet de levier par un Compartiment, directement ou indirectement, sur un marché qui évolue en sens inverse des investissements de l'entité employant l'effet de levier, pourrait faire subir au Compartiment une perte plus importante que si celui-ci ne recourait pas à l'effet de levier. Ledit Compartiment peut en conséquence perdre tout ou une partie importante de son investissement initial.

L'effet de levier fait partie intégrante des Stratégies d'un Compartiment qui, pour y recourir, peut dépendre de l'existence d'arrangements relatifs à l'utilisation de l'effet de levier avec les banques, les négociants ou d'autres contreparties. Il ne peut être garanti que le Compartiment concerné sera en mesure de maintenir ces arrangements quelles que soient les conditions de marché. En général, les banques, les négociants et les autres contreparties qui fournissent du levier à un Compartiment peuvent appliquer des politiques discrétionnaires en matière d'appel de marge, de décote, de financement, de sûreté et de valorisation des garanties. La modification de ces politiques par les banques, les négociants et les

autres contreparties, ou l'imposition d'autres limites ou restrictions de crédit en raison des conditions de marché ou de mesures gouvernementales, réglementaires ou judiciaires, peuvent résulter en des appels de marge, la perte du financement, la liquidation forcée de positions à des prix désavantageux, la résiliation de contrats de *swaps* et à des manquements réciproques à des accords avec d'autres négociants. Ces conséquences négatives peuvent être accentuées si ces limites ou restrictions sont imposées soudainement et/ou par plusieurs participants du marché en même temps ou à la même période. Ces limites ou restrictions pourraient obliger le Compartiment concerné à liquider tout ou partie de son portefeuille à des prix désavantageux. La « crise financière » qui perdure a provoqué la mise en place de restrictions sévères au financement et au niveau d'effet de levier. En outre, de nombreux négociants ont considérablement augmenté le coût et les exigences de marge applicables aux financements en cours et à l'effet de levier, affectant lourdement certains fonds.

Risque d'impossibilité d'exploiter les Stratégies de rendement absolu

Il ne peut être garanti qu'un Compartiment parviendra à exploiter des Stratégies de rendement absolu ou que ce rendement absolu subsistera dans le temps sur un marché spécifique. De plus, en raison de modifications dans la structure du marché et/ou de l'augmentation des montants investis dans des produits cherchant à exploiter les Stratégies de rendement absolu ou d'autres thèmes d'investissement similaires, les facteurs sous-jacents à ces Stratégies peuvent changer, disparaître et/ou résulter en des rendements attendus négatifs sur une période.

Risque lié aux positions courtes synthétiques

Le Compartiment peut employer certaines techniques associées aux produits dérivés (telles que les contrats sur différence, en anglais « *contracts for difference* ») destinées à produire le même résultat économique qu'une vente à découvert (« vente à découvert synthétique ») et à prendre des positions « longues » et « courtes » sur des titres individuels, des classes d'actifs ou des marchés. Il en résulte que le Compartiment peut détenir non seulement des actifs dont la valeur fluctue dans le même sens que le marché, mais aussi des positions dont la valeur s'appréciera lorsque le marché baissera et diminuera lorsque le marché montera. Les positions de vente à découvert synthétiques impliquent une négociation sur marge et par conséquent peuvent comporter un risque plus important que les investissements basés sur des positions longues. Elles impliquent également un risque de rappel, étant donné que les prêteurs peuvent rappeler les titres empruntés à tout moment.

Risque de taux d'intérêt spécifique à la classe d'actions RedEx

Le risque de taux d'intérêt provient du fait que la valeur de marché des produits de taux a tendance à baisser lorsque les taux d'intérêt augmentent le long de la courbe, ce qui diminue généralement la VL des Actions standards/compartiments d'obligations mondiales indexées sur l'inflation. À l'inverse, lorsque les taux d'intérêt baissent le long de la courbe, la valeur de marché des produits de taux tend à augmenter et, par conséquent, la VL des Actions standards/compartiments d'obligations mondiales indexées sur l'inflation aura tendance à s'apprécier. En raison de ce risque, le cours des titres à revenu fixe et à échéance longue est généralement plus volatil que celui des titres à échéance courte. La stratégie de couverture utilisant des dérivés cotés qui est appliquée au niveau de la Classe d'Actions/du Compartiment RedEx vise à réduire l'exposition aux variations parallèles des taux d'intérêt sur la courbe des taux. Par conséquent, l'effet de variations parallèles des taux d'intérêt sur la VL des Actions/du Compartiment RedEx a tendance à être réduit comparé à celui de variations équivalentes sur les Actions standards/compartiments d'obligations mondiales indexées sur l'inflation. Lorsque les taux d'intérêt augmentent, la valeur de marché des produits de taux ayant tendance à baisser, celle des produits dérivés utilisés dans la stratégie de couverture tend à s'apprécier. Par conséquent, l'impact de la hausse des taux d'intérêt sur les Classes d'Actions/le Compartiment RedEx est atténué. Inversement, en cas de baisse des taux d'intérêt, la valeur de marché des produits de taux a tendance à augmenter et celle des produits dérivés utilisés dans la stratégie de couverture tend à diminuer. Par conséquent, l'impact de la baisse des taux d'intérêt sur les Classes d'Actions/les Compartiments RedEx est atténué. Si l'inflation demeure trop faible, ces stratégies sont susceptibles de comporter des coûts de portage.

Risque de réinvestissement Le risque de réinvestissement est le risque qui provient du fait que les coupons ou les rachats d'obligations peuvent être réinvestis à des rendements inférieurs à ceux de l'investissement précédent, en raison des conditions du marché au moment où les montants sont investis. Le caractère rachetable des obligations d'entreprise, en ce compris des obligations perpétuelles (sans date d'échéance), augmente le risque de réinvestissement, puisque les entreprises rembourseront leurs obligations lorsqu'elles pourront émettre des obligations avec un rendement plus faible.

Risque de devise sur le RMB La majorité des actifs des Compartiments concernés seront investis dans des placements libellés en RMB. Il ne peut être garanti que le RMB ne subira pas une dévaluation ou une réévaluation. Ces mesures peuvent exposer les Compartiments au risque de devise et de fluctuation des taux de change. Actuellement, le RMB n'est pas une devise librement convertible et est soumis à des mesures de contrôle et de restrictions de change ; les Compartiments concernés peuvent être soumis à des coûts de transaction plus élevés associés à la conversion de la devise.

Risque lié au dispositif QFI Certains Compartiments peuvent investir directement sur le marché domestique chinois par l'intermédiaire du dispositif QFI.

Dispositif QFI

Les règles et restrictions afférentes au dispositif QFI s'appliquent au QFI dans son ensemble et pas seulement aux investissements effectués par le Compartiment. Le Compartiment peut ainsi être pénalisé pour des raisons liées aux activités d'investissement du titulaire du QFI. Le Compartiment peut notamment être exposé à des exigences particulières de communication ou être victime d'une action réglementaire liée à une infraction aux règles afférentes aux QFI par le titulaire du QFI.

Le dispositif QFI est relativement nouveau, et son application est sujette à interprétation. Elle est laissée à l'entière discrétion de la CSRC et de la SAFE et il n'existe pas de précédent ou de certitude concernant l'exercice de ces prérogatives. Toute modification des règles pertinentes est susceptible d'avoir un impact négatif sur les investissements dans le Compartiment. Dans le pire des cas, le Gestionnaire Financier peut décider de clôturer le Compartiment s'il s'avère que son exploitation est illégale ou non viable du fait de modifications des règles applicables. Le dispositif QFI impose des règles sévères en matière d'investissement, notamment des limites de placement sur les investissements étrangers qui pourraient avoir une incidence sur la performance et/ou la liquidité des Compartiments utilisant le dispositif QFI. Les rapatriements par les QFI ne sont pas soumis à des restrictions ou à une approbation préalable. Cependant, un examen d'authenticité et de conformité sera réalisé, et le processus de rapatriement sera soumis à certaines exigences prévues par les règles pertinentes (p.ex., soumission de certains documents lors du rapatriement des gains réalisés cumulés). La réalisation du processus de rapatriement est susceptible de connaître un retard. Il ne peut cependant être garanti que les règles et réglementations de la RPC ne changeront pas ou que des restrictions en matière de rapatriement ne seront pas imposées dans le futur. Toute restriction sur le rapatriement du capital investi et des profits nets peut avoir une incidence sur la capacité des Compartiments QFI à satisfaire les demandes de rachat des Actionnaires. Dans certaines circonstances extrêmes, la SICAV peut subir des pertes importantes du fait de capacités d'investissement limitées ou peut se trouver dans l'impossibilité d'atteindre la totalité de ses objectifs d'investissement ou d'implémenter intégralement sa stratégie d'investissement, et ce en raison de restrictions sur les placements des QFI.

Les lois, règles et réglementations existantes relatives aux QFI sont susceptibles de changer, avec un possible effet rétroactif. En outre, rien ne permet de garantir que les lois, règles et réglementations relatives aux QFI ne seront pas abolies. Le Compartiment, qui investit sur les marchés de la RPC via le statut de QFI dont bénéficie le Gestionnaire Financier, pourrait être pénalisé par de tels changements.

Risques liés à l'exécution par l'intermédiaire d'un Courtier de RPC

En tant que titulaire du statut QFI, le Gestionnaire Financier sélectionnera également des courtiers (« Courtiers de RPC ») pour exécuter les transactions pour le compte de la SICAV sur les marchés de RPC. Il se peut que la SICAV désigne un seul Courtier de RPC.

Dans ce cas, il est possible que le Compartiment concerné ne puisse pas toujours obtenir la commission la plus faible sur le marché. Toutefois, la SICAV devra, dans le choix des Courtiers de RPC, tenir compte de facteurs tels que la compétitivité des taux de commissions, la taille des ordres et la qualité de l'exécution. Il existe un risque que le Compartiment subisse des pertes du fait du défaut, de la faillite ou de la radiation de Courtiers de RPC. Dans ce cas, la SICAV peut également encourir des pertes en raison d'actes ou d'omissions des Courtiers de RPC lors de l'exécution ou du règlement d'une transaction ou à l'occasion du transfert de fonds ou de titres.

Liquidités déposées auprès du Dépositaire de RPC Le Dépositaire a désigné un dépositaire local pour la SICAV (le « Dépositaire de RPC »), qui conservera les actifs du Compartiment investis en RPC par l'intermédiaire du dispositif QFI octroyé à AXA Investment Managers Paris. Aux termes du dispositif QFI existant, un QFI a la possibilité de désigner plusieurs dépositaires locaux. L'attention des investisseurs est attirée sur le fait que les liquidités déposées sur le compte de trésorerie du Compartiment auprès du Dépositaire de RPC ne seront pas séparées, mais qu'elles constitueront une dette du Dépositaire de RPC envers le Compartiment en tant que déposant. Ces liquidités seront regroupées avec des liquidités appartenant à d'autres clients du Dépositaire de RPC. En cas de faillite ou de liquidation du Dépositaire de RPC, le Compartiment ne pourra se prévaloir d'un droit de propriété sur les liquidités déposées sur ledit compte et deviendra un créancier ordinaire, du même rang que les autres créanciers ordinaires du Dépositaire de RPC. Le Compartiment peut faire face à des difficultés et/ou des retards pour recouvrer cette créance, ou peut se trouver dans l'incapacité de la recouvrer en tout ou partie, auquel cas il subira des pertes.

Risques liés aux actifs titrisés ou aux actifs CDO Les actifs titrisés ou actifs CDO (CLO, ABS, RMBS, CMBS, CDO, etc.) sont soumis aux risques de crédit, de liquidité, de valeur de marché, de taux d'intérêt et à d'autres risques. Ces instruments financiers exigent une structuration juridique et financière complexe et les risques d'investissement y afférents sont étroitement corrélés à la qualité des actifs sous-jacents, qui peuvent être de plusieurs types (prêts à effet de levier, prêts bancaires, créances bancaires, titres de créance, etc.), secteurs économiques et zones géographiques.

Risques inhérents à la dette souveraine Les Compartiments peuvent investir dans des titres de dette souveraine. Certains pays présentent un endettement particulièrement important vis-à-vis de banques commerciales ou d'États étrangers. L'investissement dans des obligations de ce type, à savoir des emprunts d'État émis ou garantis par des gouvernements ou des entités gouvernementales, comporte un risque élevé. L'entité gouvernementale qui contrôle le remboursement de la dette souveraine peut ne pas pouvoir ou ne pas vouloir rembourser le principal et/ou payer les intérêts selon les conditions de cette dette. La valeur des investissements du Compartiment peut alors se dégrader. La volonté ou la capacité d'une entité gouvernementale de rembourser le principal et de verser les intérêts dans les délais prévus peut être affectée par certains facteurs tels que ses flux de trésorerie, l'importance de ses réserves de change, l'existence d'un volume suffisant de devises étrangères à la date d'échéance du paiement, le poids relatif du service de la dette sur l'économie globale du pays, la relation de l'entité gouvernementale avec le Fonds monétaire international et les contraintes politiques auxquelles l'entité gouvernementale peut être

soumise. Les entités gouvernementales peuvent également être elles-mêmes dépendantes de versements de gouvernements étrangers, d'agences multilatérales et d'autres entités à l'étranger pour réduire le principal et les intérêts de leur dette. Par ailleurs, il n'existe pas de procédure de faillite concernant cette dette souveraine permettant de prélever tout ou partie du montant des obligations à rembourser. Il peut être demandé aux porteurs de ces obligations de participer à la réorganisation de cette dette souveraine et d'accorder des prêts supplémentaires aux émetteurs.

Certains Compartiments peuvent par ailleurs être exposés au risque de forte concentration en titres de créance émis et/ou garantis par un même émetteur souverain de qualité *Sub-Investment Grade* et/ou non noté qui est également soumis à un risque de défaut ou de crédit plus élevé. Ces Compartiments peuvent subir des pertes importantes en cas de défaut de l'émetteur souverain.

Risques liés aux titres de créance de qualité *Sub-Investment Grade* (à haut rendement) Certains titres de qualité *Sub-Investment Grade* détenus dans le portefeuille du Compartiment peuvent impliquer un risque de crédit et de marché plus important. Ces titres sont en effet exposés au risque qu'un émetteur soit dans l'impossibilité d'honorer ses engagements en matière de remboursement du principal et de paiement des intérêts (risque de crédit). Ils peuvent, en outre, souffrir de la volatilité des prix en raison de facteurs tels que leur Sensibilité aux Taux d'Intérêt, la perception par le marché de la solvabilité de leur émetteur et la liquidité générale du marché. Ceci peut avoir des conséquences négatives sur la VL desdits Compartiments. Lors de la sélection de titres, les Compartiments examineront entre autres, le cours des titres et l'historique de la situation financière, la santé, la qualité de la gestion et les perspectives de l'émetteur. Les Compartiments s'efforceront de limiter les risques associés aux titres de qualité *Sub-Investment Grade* en diversifiant leurs investissements par émetteur, secteur d'activité et qualité de crédit.

Risque lié aux dettes subordonnées Un Compartiment peut investir dans des dettes subordonnées, en ce compris dans des obligations perpétuelles n'ayant aucune date d'échéance. La dette subordonnée est une dette qui, en cas d'insolvabilité de l'émetteur, prend rang après les autres dettes en ce qui concerne le remboursement. Étant donné que la dette subordonnée est remboursable après que les dettes prioritaires ont été remboursées, la probabilité de recevoir un remboursement en cas d'insolvabilité est réduite et la dette subordonnée représente donc un risque plus important pour l'investisseur. Ces titres ont généralement une notation inférieure à celle de la dette senior émise par le même émetteur.

En fonction de la juridiction de l'émetteur, un régulateur financier doté d'une autorité de surveillance peut utiliser des pouvoirs statutaires et considérer que l'émetteur de la dette subordonnée a atteint un point de non-viabilité, ce qui signifie qu'une intervention publique serait nécessaire. Dans ces conditions, les titres de créance subordonnés peuvent absorber les pertes avant la faillite.

La liquidité de ces investissements dans des environnements de marché tendus peut être limitée, ce qui a un impact négatif sur le prix auquel ils peuvent être vendus, ce qui par ricochet peut avoir un impact négatif sur la performance du Fonds.

Informations complémentaires sur les produits dérivés

TYPES DE PRODUITS DÉRIVÉS UTILISÉS PAR LES COMPARTIMENTS

Si les Compartiments n'écartent l'utilisation d'aucun type de produits dérivés, ils recourent généralement aux types d'instruments suivants :

- contrats *futures* et options sur instruments financiers, tels que les contrats *futures* ou options sur actions, sur taux d'intérêt, sur indices, sur obligations, sur devises, sur indices de matières premières ou autres instruments
- contrats *forwards* tels que des contrats *forwards* de change
- *swaps* (contrats par lesquels deux parties échangent les rendements de deux actifs, indices ou paniers d'actifs différents), tels que des *swaps* de taux de change, d'indices de matières premières, de taux d'intérêt, de volatilité et de variance
- *Total Return Swaps* (TRS) (contrats par lesquels une partie transfère à une autre partie la performance totale d'une obligation de référence, y compris les revenus d'intérêt et de commissions, les plus ou moins-values et les pertes de crédit)
- dérivés de crédit, tels que les dérivés de défaut de crédit, les *swaps* de défaut de crédit (CDS, contrats par lesquels la faillite, le défaut de paiement ou d'autres événements de crédit déclenchent un paiement d'une partie à une autre) et les dérivés sur *spreads* de crédit
- warrants
- emprunts hypothécaires de type TBA (*to-be-announced*), qui sont des titres basés sur un pool de crédits hypothécaires non finalisé, mais dont les caractéristiques générales sont définies
- instruments financiers dérivés structurés, tels que les titres indexés sur un risque de crédit (*credit-linked securities*) et les titres indexés sur des actions

Les contrats *futures* sont généralement négociés en bourse, alors que tous les autres types de produits dérivés sont le plus souvent négociés de gré à gré. La fréquence de rebalancement de l'indice sous-jacent d'un produit dérivé indexé est fixée par le fournisseur dudit indice. Le rebalancement d'un indice ne représente pas un coût important pour un Compartiment.

L'opportunité du recours à des produits dérivés et le type de dérivés à utiliser seront décidés par un Compartiment en tenant compte de facteurs tels que la liquidité, le coût, l'efficacité, la capacité à se négocier rapidement, la taille et la maturité de l'investissement et d'autres facteurs pertinents.

Si un Compartiment est susceptible de recourir à des *Total Return Swaps* (TRS) ou à des produits dérivés similaires, il en sera fait mention dans la section « Description des Compartiments ».

OBJECTIFS DE L'UTILISATION DE PRODUITS DÉRIVÉS

Tout Compartiment peut utiliser des produits dérivés aux fins suivantes :

- couverture contre le risque de marché et le risque de change
- exposition au marché, à des titres ou à des émetteurs tel que décrit dans la section « Objectif et stratégie d'investissement » de chaque Compartiment.
- gestion efficace de portefeuille (décrit ci-dessous dans « Informations complémentaires sur la gestion efficace de portefeuille »).
- tout autre motif légalement autorisé décrit dans « Objectif et stratégie d'investissement » de chaque Compartiment, complété par des informations sur l'importance, la nature et les conditions de leur utilisation.

RISQUES ASSOCIÉS AUX INVESTISSEMENTS DANS LES INSTRUMENTS FINANCIERS DÉRIVÉS (« IFD »)

Risque général Certains Compartiments peuvent recourir, dans des proportions importantes, tant à des produits dérivés cotés (y compris, sans s'y limiter, des contrats *futures* et des options) qu'à des dérivés de gré à gré (y compris, sans s'y limiter, des options, des contrats *forwards*, des *swaps* de taux d'intérêt et des dérivés de crédit) à des fins d'investissement, de couverture et de gestion efficace de portefeuille. Aucune stratégie spécifique relative aux IFD n'est adoptée par la Société de Gestion et les gestionnaires financiers des Compartiments.

S'il s'avère qu'un recours important à des produits dérivés est incorrect, inefficace ou ne produit pas l'effet désiré en raison des conditions de marché, le Compartiment concerné peut subir une perte substantielle, voire totale, qui provoquera une détérioration de la VL du Compartiment. Les cours des instruments dérivés, y compris des contrats *futures* et des options, sont extrêmement volatils. Les cours des contrats *forwards*, des contrats *futures* et d'autres contrats dérivés sont influencés par, entre autres, les taux d'intérêt, l'évolution des relations entre l'offre et la demande, les programmes et mesures gouvernementaux relatifs au commerce, à la fiscalité, à la politique monétaire et au contrôle des changes ainsi que par le contexte économique et politique, au niveau national et international. En outre, les gouvernements peuvent intervenir directement ou par le biais de la réglementation, sur certains marchés, notamment sur les marchés d'instruments à terme et d'options liés aux devises et aux taux d'intérêt. Ces interventions visent souvent à influencer directement les cours et peuvent, combinées à d'autres facteurs, provoquer des mouvements soudains et dans le même sens sur ces marchés dus, entre autres, à des variations de taux d'intérêt.

Les Compartiments peuvent investir dans certains instruments dérivés pouvant impliquer l'existence d'obligations, mais aussi de droits et d'actifs. Les actifs déposés à titre de marge auprès des courtiers peuvent ne pas être détenus sur des comptes séparés par ces derniers et peuvent par conséquent être disponibles pour les créanciers de ces courtiers en cas d'insolvabilité ou de faillite.

Dans le cadre de leur politique d'investissement et à des fins de couverture, les Compartiments peuvent de temps à autre utiliser à la fois des produits dérivés négociés en bourse, tels que les CDO, et des dérivés de crédit de gré à gré, tels que les *swaps* de défaut de crédit (CDS). Ces instruments peuvent être volatils, impliquer des risques spécifiques et exposer les investisseurs à un risque de perte élevé. Les faibles dépôts de marge normalement requis pour prendre une position sur ces instruments permettent un niveau de levier élevé. Par conséquent, une fluctuation relativement faible du cours d'un contrat peut résulter en un profit ou une perte élevé par rapport au montant des fonds initialement déposés à titre de marge initiale et peut provoquer des pertes dépassant substantiellement toute marge déposée. En outre, lorsqu'ils sont utilisés à des fins de couverture, il peut y avoir une corrélation imparfaite entre ces instruments et les investissements ou les secteurs de marché couverts. Les transactions sur les produits dérivés de gré à gré, tels que les dérivés de crédit, peuvent comporter des risques supplémentaires puisqu'il n'existe aucun marché sur lequel il est possible de clôturer une position ouverte. La capacité des Compartiments concernés à utiliser des produits dérivés peut être limitée par les conditions de marché, des restrictions réglementaires et des considérations fiscales. Ces instruments peuvent être hautement volatils, impliquer des risques spécifiques et exposer les investisseurs à un risque de perte élevé. S'il s'avère que le recours à des IFD est incorrect, inefficace, ou ne produit pas l'effet désiré en raison des conditions de marché, les Compartiments concernés peuvent subir une perte substantielle, voire totale, qui provoquera une détérioration de la VL des Actions concernées.

Risque de contrepartie Certaines transactions sur les IFD peuvent être conclues de gré à gré par les Compartiments avec des contreparties ; elles sont généralement qualifiées de transactions de gré à gré. Il convient de noter que toutes les transactions de gré à gré exposent les investisseurs au risque de crédit de la contrepartie. Si la contrepartie à la transaction se trouve dans l'incapacité d'honorer ses engagements ou en situation de défaut de paiement (par exemple en

raison d'une faillite ou d'autres difficultés financières), les Compartiments concernés peuvent être exposés à des pertes significatives, supérieures au coût de l'IFD. Le risque de défaut de la contrepartie est directement lié à la solvabilité de cette contrepartie. En cas de défaut de paiement d'une contrepartie dans le cadre d'une transaction de change, il est possible que l'intégralité du principal de la transaction soit perdue.

Les Compartiments étant conformes à la directive OPCVM IV, l'exposition des Compartiments concernés à une même contrepartie ne peut excéder 10 % de l'exposition totale aux IFD de ces Compartiments. Le risque de contrepartie peut par ailleurs être atténué par le biais d'accords de garantie. Toutefois, les accords de garantie sont eux-mêmes soumis au risque d'insolvabilité et au risque de crédit des émetteurs de la garantie. La Société de Gestion veille à ce qu'une procédure rigoureuse d'évaluation et d'approbation des contreparties soit suivie.

Risque de volatilité Les Compartiments concernés peuvent investir dans des IFD présentant divers degrés de volatilité. Les cours des instruments dérivés, y compris des contrats *futures* et des options, peuvent être hautement volatils. Les cours des contrats *forwards*, des contrats *futures* et d'autres contrats dérivés sont influencés par, entre autres, les taux d'intérêt, l'évolution des relations entre l'offre et la demande, les programmes et mesures gouvernementaux relatifs au commerce, à la fiscalité, à la politique monétaire et au contrôle des changes ainsi que par le contexte économique et politique, au niveau national et international. En outre, les gouvernements peuvent intervenir directement ou par le biais de la réglementation, sur certains marchés, notamment sur les marchés d'instruments à terme et d'options liés aux devises et aux taux d'intérêt. Ces interventions visent souvent à influencer directement les cours et peuvent, combinées à d'autres facteurs, provoquer des mouvements soudains et dans le même sens sur ces marchés dus, entre autres, à des variations de taux d'intérêt.

Risque de valorisation Il est porté à l'attention des investisseurs que les Compartiments concernés peuvent investir dans des IFD pouvant se révéler difficiles à évaluer et de ce fait comporter un risque de marché accru. En raison de la complexité de nombreux produits dérivés et du fait qu'ils sont fréquemment valorisés de manière subjective, la valorisation ou la détermination du prix de ces produits peuvent être incorrectes. Il se peut qu'une information indépendante sur le prix ne soit pas toujours disponible. Les investissements de ce type peuvent exposer les Compartiments concernés à des pertes supérieures au coût de l'IFD et peuvent accroître substantiellement la volatilité de ces Compartiments par rapport à un Compartiment utilisant les IFD à des fins de couverture exclusivement.

Risque lié à l'effet de levier L'utilisation des instruments financiers dérivés peut induire un effet de levier. Un niveau élevé d'effet de levier peut être inhérent aux opérations sur produits dérivés (le faible dépôt de marge normalement requis pour négocier dans des produits dérivés implique potentiellement un fort effet de levier). Par conséquent, une variation relativement faible du prix des produits dérivés peut induire une perte immédiate et substantielle pour les Compartiments concernés et provoquer des fluctuations et une volatilité plus importantes de la VL de ces Compartiments.

Risque de liquidité L'absence possible de liquidité du marché pour un instrument particulier à un moment donné peut limiter la capacité des Compartiments concernés à valoriser et liquider les produits dérivés à un prix avantageux.

Autres risques L'utilisation de techniques et d'instruments implique également certains risques spécifiques, dont :

1. la dépendance vis-à-vis de la capacité à prévoir les variations du cours des titres couverts et les fluctuations des taux d'intérêt, des cours des titres et des taux de change,
2. la corrélation imparfaite entre la variation des cours des produits dérivés et la variation des cours des investissements associés,
3. le fait que les compétences nécessaires pour l'utilisation de ces instruments diffèrent de celles requises pour la sélection des titres dans lesquels les Compartiments investissent,
4. l'absence possible de liquidité d'un marché pour un instrument à un moment donné,
5. les obstacles éventuels à une gestion efficace de portefeuille ou à la capacité d'honorer les rachats,
6. l'incapacité éventuelle des Compartiments à acheter ou vendre un titre du portefeuille au moment opportun,
7. les pertes potentielles induites par une application inattendue de la loi ou de la réglementation, ou résultant de la non-applicabilité d'un contrat,

8. les éventuels risques juridiques découlant des contrats de produits dérivés, notamment les problèmes d'applicabilité des contrats et de limites à cette applicabilité, et
9. le risque de règlement, dans la mesure où, dans le cadre des contrats futures, contrats *forwards*, *swaps* et *Contracts For Difference*, la responsabilité des Compartiments peut être illimitée jusqu'à la liquidation de la position.

Vous trouverez ci-dessous une liste des IFD les plus couramment utilisés et des risques additionnels qui y sont attachés :

- **Risque de liquidité des contrats futures** Les positions à terme, telles que les contrats *futures* sur obligations, peuvent être illiquides, car certaines bourses de valeurs imposent des limites réglementaires sur les fluctuations des prix de certains contrats *futures* sur une séance, que l'on appelle « limites quotidiennes de fluctuations des prix » ou « limites quotidiennes ». En vertu de ces limites quotidiennes, aucune transaction ne peut être exécutée à des prix dépassant les limites quotidiennes durant une séance. Dès lors que le prix d'un contrat future a augmenté ou baissé d'un montant égal à la limite quotidienne, aucune position sur ce contrat ne peut être prise ou liquidée, à moins que des courtiers souhaitent réaliser des opérations à ou dans cette limite. Dans cette situation, les Compartiments concernés pourraient se trouver dans l'incapacité de liquider des positions désavantageuses.
- **Risques liés au swap de défaut de crédit** Un Compartiment peut notamment participer au marché des dérivés de crédit en concluant, entre autres, des *swaps* de défaut de crédit (CDS) en vue de vendre ou d'acheter une protection. Un *swap* de défaut de crédit (CDS) est un contrat financier bilatéral en vertu duquel une contrepartie (l'acheteur de la protection) paie une commission périodique en échange d'une indemnisation, par le vendeur de la protection, en cas d'événement de crédit affectant l'émetteur de référence. L'acheteur de la protection acquiert le droit, soit de vendre à la valeur nominale une obligation particulière ou d'autres obligations de l'émetteur de référence, soit de recevoir la différence entre la valeur nominale et le prix du marché de ladite ou desdites obligations de référence (ou toute autre valeur de référence ou prix d'exercice préalablement définis) en cas d'événement de crédit. Un événement de crédit est généralement défini comme la faillite, l'insolvabilité, le redressement judiciaire, la restructuration significative de la dette ou l'impossibilité de répondre à des engagements de paiement à leur échéance. L'International Swap and Derivatives Association (ISDA) a établi une documentation normalisée pour ces contrats de dérivés sous le couvert de son « *ISDA Master Agreement* ». Un Compartiment peut recourir aux dérivés de crédit aux fins de couverture du risque spécifique de crédit de certains émetteurs présents dans son portefeuille en achetant une protection. En outre, le Compartiment pourra, à condition que cela soit dans son intérêt exclusif, acheter une protection via les dérivés de crédit sans en détenir les actifs sous-jacents. À condition que cela soit dans son intérêt exclusif, le Compartiment pourra également vendre une protection via des dérivés de crédit afin d'acquiescer une exposition de crédit spécifique. Le Compartiment ne pourra participer à des opérations sur dérivés de crédit de gré à gré que si la contrepartie est une institution financière de premier ordre spécialisée dans ce type d'opérations et uniquement dans le respect des standards édictés dans le cadre de l'*ISDA Master Agreement*. L'exposition maximale du Compartiment ne peut pas être supérieure à 100 % de son actif net s'il utilise la méthode de l'engagement. Pour les Compartiments utilisant la méthode de la VaR, le risque lié aux produits dérivés ne peut pas entraîner le dépassement par le Compartiment du niveau de VaR indiqué dans la section « Description des Compartiments » correspondante de chaque Compartiment utilisant la méthode de la VaR afin de contrôler le risque associé à l'utilisation de tels instruments.

Risque lié aux Total Return Swaps (TRS) Le Compartiment peut participer à des transactions de TRS ou d'autres produits dérivés présentant des caractéristiques similaires. Les TRS sont des contrats bilatéraux dont l'objet est d'échanger des paiements périodiques spécifiques sur une certaine période. L'objet de ces transactions est détaillé dans la description des Compartiments.

Un Compartiment peut conclure des contrats de ce type avec des institutions financières éligibles sélectionnées conformément à la politique d'exécution des ordres et la politique de conflits d'intérêt, qui peuvent être consultées sur notre site Internet.

Pour la gestion des Classes d'Actions RedEx, la SICAV peut recourir aux produits dérivés et techniques suivants :

- contrats *forwards* cotés ou de gré à gré
- accords de mise en pension
- prêts de titres.

Les Classes d'Actions RedEx comportent des risques spécifiques qui sont décrits à la section « Risques spécifiques ».

Informations complémentaires sur la gestion efficace de portefeuille

GENERALITES

La Société de Gestion a nommé AXA Investment Managers GS Limited en qualité d'agent de prêts de titres et de pensions en vertu d'une convention de délégation en date du 15 février 2013. En fonction des conditions d'agrément local d'AXA Investment Managers GS Limited et/ou du Compartiment concerné, la société peut, sous sa supervision, sous-déléguer certains services de prêts de titres et d'agent de prêts de titres à AXA Investment Managers IF.

AXA Investment Managers GS, AXA Investment Managers IF et la Société de Gestion sont des sociétés affiliées qui font partie du Groupe AXA IM. Afin de prévenir tout conflit d'intérêts et de garantir la meilleure exécution, le groupe AXA IM a mis en place une politique de conflits d'intérêts et une politique de meilleure exécution, dont les détails sont disponibles sur la page intitulée [Our Policies | AXA IM Corporate \(axa-im.com\)](#), qui prévoient respectivement que i) les conflits d'intérêts sont atténués en maintenant des mécanismes d'analyse et des contrôles appropriés et en veillant à ce que l'agent de prêt de titres et l'agent de mise en pension soient séparés des équipes du Gestionnaire Financier et ii) que la meilleure exécution est assurée en considérant le meilleur prix réalisable dans les conditions actuelles du marché (en ce compris, sans toutefois s'y limiter, la taille, la demande relative de la transaction, la durée de la transaction), la nature de la transaction (en ce compris le fait que ces transactions sont soumises ou non à des exigences réglementaires, les caractéristiques et les objectifs du portefeuille sous-jacent, les caractéristiques du client, le type d'instrument financier à négocier) et le rapport coût-efficacité de toute configuration opérationnelle connexe (par exemple, agent tripartite) et le règlement, ainsi que la disponibilité des lieux d'exécution ou des contreparties.

Instruments et techniques

Dans ses opérations de gestion de portefeuille efficace, le Compartiment peut utiliser des opérations de financement sur titres (SFT) telles que le prêt, l'emprunt et la mise/prise en pension de titres, et (comme indiqué ci-dessus) peut utiliser tout produit dérivé autorisé (y compris, sans restriction, des dérivés cotés et de gré à gré tels que les *Total Return Swaps*), à condition que ces transactions et instruments soient spécifiquement décrits dans la « Description des Compartiments » et utilisés dans les conditions définies à la section « Informations complémentaires sur la gestion efficace de portefeuille » et dans les circulaires de la CSSF. Les actifs concernés par les SFT et les *Total Return Swaps* ainsi que les garanties reçues sont conservés par le Dépositaire ou, à défaut, par un dépositaire tiers (tel qu'Euroclear Bank SA/NV) soumis à un contrôle prudentiel.

Le Compartiment peut négocier tout SFT ou instrument financier dérivé (y compris des *Total Return Swaps*) avec des contreparties soumises à des règles de contrôle prudentiel considérées par la CSSF comme équivalentes à celles prescrites par les lois de l'UE et sélectionnées par la Société de Gestion conformément à sa politique d'exécution des ordres, disponible sur son site Internet. Dans ce contexte, la Société de Gestion négociera tout SFT ou instrument financier dérivé (y compris des *Total Return Swaps*) avec des établissements de crédit établis sous toute forme légale dans un pays de l'OCDE, et bénéficiant d'une notation à long terme au moins égale à BBB- d'après Standard & Poor's (ou jugée équivalente par la Société de Gestion).

Ces opérations de gestion efficace de portefeuille ne devront en aucun cas détourner un Compartiment de son objectif d'investissement ni impliquer de risque supplémentaire important.

Le recours aux SFT peut donner lieu à des frais de courtage et des coûts de transaction fixes ou variables liés à ces opérations qui seront détaillés dans le rapport annuel.

Revenus

Tous les revenus générés par les techniques de gestion efficace de portefeuille seront attribués à la SICAV, nets des coûts opérationnels directs et indirects.

- Les coûts opérationnels directs se réfèrent aux coûts directement imputables à la mise en place de techniques de gestion efficace de portefeuille (par exemple, coût relatif au personnel de l'agent prêteur, frais inhérents aux plateformes de négociation, données de marché, frais de dépôt et de conservation, frais de gestion du collatéral et frais inhérents aux messages SWIFT) ;
- Les coûts indirects se réfèrent aux coûts opérationnels qui ne sont pas directement imputables à la mise en place de techniques de gestion efficace de portefeuille (par exemple, cotisations d'assurance, locaux et installations).

Contrats de mise/prise en pension : Les revenus bruts générés par les activités de mise en pension (le cas échéant) et de prise en pension bénéficieront à la SICAV à hauteur de 100 %.

Prêts de titres : Chaque Compartiment verse 35 % des revenus bruts générés par les activités de prêts de titres sous forme de frais/commissions à AXA Investment Managers GS Limited en sa capacité d'agent prêteur et en conservera 65 %. Tous les frais/commissions inhérents au fonctionnement du programme sont acquittés par prélèvement sur les revenus bruts de l'agent prêteur (35 %), frais/coûts directs et indirects découlant de l'activité de prêt de titres inclus. AXA Investment Managers GS Limited est une entité apparentée à la Société de Gestion et au Gestionnaire Financier du Compartiment.

Des informations complémentaires concernant les commissions et coûts supportés par chaque Compartiment dans ce cadre, ainsi que l'identité des organismes à qui ces coûts et commissions sont versés et leurs liens éventuels avec le dépositaire, le gestionnaire financier ou la Société de Gestion, le cas échéant, seront disponibles dans le rapport annuel.

Risques

Les opérations de prêt et les transactions de mise en pension comportent des risques, décrits à la rubrique « Description des risques », notamment i) le risque de contrepartie, ii) le risque juridique, iii) le risque de conservation, iv) le risque de liquidité, v) le risque lié à la gestion du collatéral et, le cas échéant, vi) les risques découlant de la réutilisation de ce collatéral. Par ailleurs, en concluant des opérations de prêt et des transactions de mise en pension, le Compartiment pourra être exposé au risque de règlement (à savoir la possibilité qu'une ou plusieurs parties à l'opération ne remettent pas les actifs à la date convenue). Les transactions de mise en pension comportent également des risques similaires à ceux attachés aux transactions sur produits dérivés. Les risques associés aux produits dérivés sont décrits dans d'autres parties du présent Prospectus consacrées au risque.

OPERATIONS DE PRET ET D'EMPRUNT DE TITRES

Sauf restriction spécifiée par la politique d'investissement d'un Compartiment, décrite dans la « Description des Compartiments », et sous réserve de conformité avec les règles suivantes et les circulaires CSSF pertinentes, chaque Compartiment peut réaliser des opérations de prêt et d'emprunt de titres régies par un accord selon lequel une partie transfère des titres contre l'engagement par l'emprunteur de restituer ces titres à une date ultérieure ou sur demande du cédant, cette opération étant considérée comme un prêt de titres par la partie transférant les titres et comme un emprunt de titres par la contrepartie destinataire du transfert.

Prêts de titres

Toutes les transactions de prêt de titres pour le compte de la SICAV seront réalisées aux conditions du marché et seront limitées à 90 % de la VL de chaque Compartiment chaque Jour de Valorisation. Cette limite pourra être atteinte en cas de forte demande concernant les actifs pouvant être prêtés disponibles dans le Compartiment correspondant (par exemple, évolution de la volatilité du marché).

En recourant au prêt de titres, le Compartiment cherche à améliorer le rendement sur une base quotidienne (les actifs prêtés génèrent un rendement supplémentaire pour le Compartiment).

Le pourcentage attendu de l'actif net faisant l'objet d'opérations de prêt de titres est précisé dans les Annexes propres à chaque Compartiment.

Un Compartiment peut conclure des transactions de prêt de titres à condition (i) d'être habilité à réclamer à tout moment la restitution des titres prêtés ou à annuler toute transaction de prêt de titres et (ii) que ces transactions ne puissent en aucun cas écarter le Compartiment de sa politique d'investissement.

L'exposition à une contrepartie par le biais d'une transaction de prêt de titres ou d'autres techniques de gestion efficace de portefeuille et d'instruments dérivés financiers de gré à gré doit être consolidée pour le calcul des limites indiquées ci-dessous à la section « Limites destinées à assurer la diversification ».

Emprunts de titres

Le Compartiment peut participer à des transactions de prêt de titres avec des contreparties sélectionnées sur la base de la combinaison des critères suivants : statut réglementaire, protection fournie par la législation locale, processus opérationnels, *spreads* de crédit et analyse de crédit disponibles et/ou notations de crédit externes.

Un Compartiment ne pourra pas céder les titres qu'il a empruntés pendant la durée de leur détention par le Compartiment, à moins qu'ils soient couverts au moyen d'instruments financiers suffisants qui lui permettent de restituer les titres empruntés au terme de la transaction.

Le Compartiment peut emprunter des titres dans les circonstances suivantes en rapport avec le règlement d'une transaction de vente : (a) durant la période au cours de laquelle les titres font l'objet d'un nouvel enregistrement ; (b) lorsque les titres qui ont été prêtés ne sont pas restitués en temps voulu et (c) pour éviter un défaut de règlement si le dépositaire ne livre pas les titres.

TRANSACTIONS DE MISE EN PENSION

Opérations de mise/prise en pension (mise/prise en pension)

Sous réserve des restrictions imposées par les politiques d'investissement de chaque Compartiment décrites à la section « Description des Compartiments », un Compartiment peut, dans les limites prévues par les circulaires CSSF pertinentes, participer à des opérations d'acquisitions/cessions temporaires de titres qui consistent en des opérations régies par un contrat dans lequel une partie vend des titres ou instruments à une contrepartie, avec une clause accordant à la contrepartie ou au Compartiment le droit de racheter ou remplacer des titres ou instruments équivalents, respectivement au Compartiment ou à la contrepartie, à un prix fixé et une date future spécifiée, ou devant être spécifiée, par le cédant.

Lorsqu'un Compartiment recourt aux opérations de mise/prise en pension, le pourcentage attendu et maximum de l'actif net pouvant faire l'objet de telles opérations est précisé dans les Annexes propres à chaque Compartiment. Le niveau maximum peut être atteint lorsque le gérant de portefeuille, dans le cadre des activités de gestion du Compartiment, a besoin d'emprunter des liquidités (opération de mise en pension), par exemple pour satisfaire les appels de marge ou lorsque toutes les liquidités restantes du portefeuille sont temporairement prêtées (opération de prise en pension) pour générer un rendement supplémentaire et réduire les frais de dépôt.

De telles transactions sont couramment dénommées « achats et ventes temporaires de titres » (ou encore SFT).

Ces opérations seront réalisées conformément à la limite définie par les circulaires pertinentes de la CSSF. Elles seront menées en vue d'atteindre les objectifs de gestion du Compartiment, en termes de couverture, gestion des liquidités et/ou gestion efficace de portefeuille.

Le Compartiment peut participer à des transactions de mise en pension ou de prise en pension avec des contreparties sélectionnées sur la base de la combinaison des critères suivants : statut réglementaire, protection fournie par la législation locale, processus opérationnels, *spreads* de crédit et analyse disponibles et/ou notes de crédit externes.

Un Compartiment ne peut conclure un accord de mise en pension et/ou de prise en pension qu'à la condition qu'il soit à tout moment en mesure (i) de rappeler tout titre faisant l'objet de la mise en pension ou le montant total de liquidités dans le cas d'une prise en pension ou (ii) de mettre fin à l'accord conformément aux circulaires CSSF pertinentes. Les accords de mise en pension et de prise en pension à terme fixe qui n'excèdent pas sept jours doivent être considérés comme des accords permettant au Compartiment de rappeler les actifs à tout moment.

Les titres achetés avec une option de rachat ou par le biais d'une transaction de prise en pension doivent être conformes aux circulaires CSSF pertinentes et à la politique d'investissement du Compartiment concerné et doivent, une fois agrégés aux autres titres détenus par le Compartiment, respecter globalement les restrictions d'investissement de ce Compartiment.

L'exposition à une contrepartie obtenue par le biais d'une transaction de prêt de titres ou d'autres techniques de gestion efficace de portefeuille et d'instruments financiers dérivés de gré à gré doit être consolidée pour le calcul des limites indiquées ci-dessous à la section « Limites destinées à assurer la diversification ».

Voir également la sous-section « Politiques en matière de garantie » ci-dessous.

TOTAL RETURN SWAPS

Sous réserve des restrictions imposées par les politiques d'investissement de chaque Compartiment décrites à la section « Description des Compartiments » ci-dessus, la SICAV peut négocier des *Total Return Swaps*, qui sont des accords *swaps* dans lesquels une partie (payeur du rendement total) transfère la performance économique totale d'une obligation de référence à l'autre partie (receveur du rendement total). La performance économique totale inclut les revenus d'intérêt et les commissions, les gains et pertes dus aux mouvements de marché, et les pertes de crédit. Ces instruments seront utilisés en vue d'atteindre les objectifs de gestion du Compartiment, couverture, gestion des liquidités et/ou gestion efficace de portefeuille.

Chaque Compartiment pourra supporter des coûts et commissions en relation avec des *Total Return Swaps*, à l'occasion de transactions de *Total Return Swaps* et/ou lors de l'augmentation ou de la réduction de leur montant nominal. La SICAV pourra payer des commissions et coûts, tels que des frais de courtage et de transaction, à des agents ou autres tiers pour les services rendus en relation avec les *Total Return Swaps*. Les bénéficiaires de ces commissions et coûts pourront être liés à la SICAV, la Société de Gestion ou le gestionnaire financier, selon les cas, dans le respect des lois applicables. Les commissions pourront être calculées en pourcentage des revenus générés par la SICAV grâce à l'utilisation de ces *Total Return Swaps*. Le montant global des revenus ou pertes générés par les accords de *Total Return Swaps* sera uniquement attribué ou imputable au Compartiment. Le détail de ces revenus/pertes, des commissions et coûts liés à l'utilisation de ces *Total Return Swaps*, ainsi que l'identité des bénéficiaires, seront indiqués dans le rapport annuel de la SICAV.

La fourchette attendue de la proportion de la VL du Compartiment concernée par ces instruments, indiquée dans la « Description des Compartiments », est exprimée comme la valeur « *mark-to-market* » du *swap* de rendement total divisée par la VL du Compartiment concerné.

POLITIQUES EN MATIERE DE GARANTIE

Dans le cadre de transactions sur des instruments financiers dérivés de gré à gré et d'accords de prêt de titres et de mise en pension, un Compartiment peut recevoir une garantie visant à réduire son risque de contrepartie.

Garanties éligibles

Principes généraux

La garantie reçue par un Compartiment peut être utilisée pour limiter son risque de contrepartie à l'égard d'une contrepartie si ladite

garantie répond aux critères énoncés dans les circulaires émises de temps à autre par la CSSF en matière de liquidité, de valorisation, de qualité de crédit de l'émetteur, de corrélation, de risque lié à la gestion des garanties, et d'applicabilité. En particulier, la garantie doit répondre aux conditions suivantes :

- Toute garantie reçue autrement qu'en liquidités doit être de qualité élevée, très liquide et négociée sur un marché réglementé ou une plateforme multilatérale avec des prix transparents, de façon qu'elle puisse être vendue rapidement à un prix proche de sa valorisation avant la vente.
- La garantie doit être évaluée une fois par jour sur une base de prix « *mark-to-market* » et les actifs dont le cours est très volatil ne doivent pas être acceptés en garantie à moins qu'une décote suffisamment prudente ne soit prévue. Des appels de marge seront mis en place conformément aux conditions négociées dans les accords de garantie.
- Elle doit être émise par une entité indépendante de la contrepartie et ne doit pas présenter de forte corrélation avec la performance de la contrepartie.
- Elle doit être suffisamment diversifiée en termes de pays, de marchés et d'émetteurs. L'exposition consolidée à un même émetteur ne doit par ailleurs pas dépasser 20 % de la VL d'un Compartiment. Par dérogation, un Compartiment peut être intégralement garanti en différentes valeurs mobilières ou instruments du marché monétaire émis ou garantis par un État membre, l'une ou plusieurs de ses collectivités locales, des pays tiers tels que le Canada, le Japon, la Norvège, la Suisse et les États-Unis d'Amérique, ou toute organisation publique internationale à laquelle appartiennent un ou plusieurs États membres, telle que la Banque européenne d'investissement, sous réserve que ledit Compartiment reçoive ces titres d'au moins six émissions différentes et que les titres provenant d'une même émission ne représentent pas plus de 30 % de la VL du Compartiment. La garantie doit également respecter les limites énoncées dans la section « Limites visant à prévenir la concentration de propriété » ci-dessous.
- Les garanties financières reçues par le Compartiment seront conservées par le Dépositaire ou, à défaut, par un dépositaire tiers (tel qu'Euroclear Bank SA/NV) soumis à un contrôle prudentiel et n'ayant aucun lien avec le fournisseur de la garantie.
- Le contrat de garantie doit pouvoir être exécuté pleinement par la SICAV pour le compte des Compartiments, à tout moment, sans consultation ou approbation de la contrepartie.

Actifs éligibles

Sous réserve du respect des conditions énumérées ci-dessus, les actifs acceptés en garantie peuvent être (i) des obligations d'États membres de l'OCDE ; et/ou (ii) des investissements directs dans des obligations émises ou garanties par des émetteurs de première catégorie offrant une liquidité adéquate ou des actions cotées ou négociées sur un marché réglementé d'un État membre de l'Union européenne ou sur une bourse d'un État membre de l'OCDE, pour autant qu'elles soient comprises dans un indice majeur.

Niveau de garantie

La Société de Gestion déterminera le niveau de garantie exigé pour les transactions sur instruments financiers dérivés de gré à gré, les prêts de titres et les transactions de mise en pension, en fonction de

la nature et des caractéristiques des transactions exécutées, des contreparties et des conditions de marché.

La Société de Gestion peut participer à des transactions sur instruments financiers dérivés de gré à gré dont le niveau de garantie est inférieur à 100 %, sous réserve du respect des limites de risque de contrepartie autorisées par les réglementations en vigueur. Pour certains types de transactions tels que, sans s'y limiter, les contrats *forwards* de change, le niveau de garantie peut être de zéro.

Dans le cadre de ses opérations de prêt de titres, un Compartiment doit en principe recevoir, avant ou lors du transfert des titres prêtés, une garantie dont la valeur, au moment de la conclusion du contrat et pendant toute sa durée, doit être au moins égale à 90 % de la valeur globale des titres prêtés.

Réinvestissement des actifs reçus en garantie

Le Compartiment a la possibilité de réinvestir les garanties financières en liquidités reçues, dans le respect de la réglementation applicable. Les garanties financières autres qu'en liquidités ne peuvent être vendues, réinvesties ou gagées. La contrepartie a la possibilité de réinvestir la garantie financière reçue du Compartiment, dans le respect de toute réglementation applicable à la contrepartie. En particulier, les garanties en liquidités réinvesties doivent satisfaire aux exigences de diversification énoncées ci-dessus à la section « Garanties éligibles » et peuvent seulement (i) être placées ou déposées auprès d'entités éligibles, (ii) être investies dans des emprunts d'État de très bonne qualité, (iii) être utilisées dans des transactions de prise en pension avec des institutions de crédit soumises à une surveillance prudentielle ou (iv) être investies dans des fonds monétaires à court terme.

Politique en matière de décote

Conformément à sa politique interne relative à la gestion du collatéral, la Société de gestion déterminera :

- le niveau de garantie requis ; et
- le niveau de décote (« haircut ») applicable aux actifs reçus en garantie, en prenant en compte le type d'actifs, la qualité de crédit des émetteurs, l'échéance, la devise, la liquidité et la volatilité des actifs.

Malgré la qualité du crédit de l'émetteur des actifs reçus en garantie ou des actifs acquis par un Compartiment à la suite du réinvestissement d'une garantie en liquidités, ledit Compartiment peut être exposé au risque de perte en cas de défaut des émetteurs des actifs ou de défaut des contreparties aux transactions de réinvestissement des liquidités reçues en garantie.

Décotes généralement appliquées :

- Transactions sur dérivés de gré à gré et de mise en pension :

Type d'instrument de garantie	Décote
Liquidités	0 %
Dette souveraine	0 à 20 %

- Transactions de prêt de titres :

Type d'instrument de garantie	Décote
Liquidités	0 %
Actions	10 %
Dette souveraine	2 à 5 %

La fonction Gestion globale des risques d'AXA IM autorisera au cas par cas tout autre type d'instruments de garantie et les décotes applicables.

Règles générales d'investissement pour les OPCVM

Cette section résume les règles applicables aux OPCVM au sujet des actifs dans lesquels ils peuvent légalement investir et les limites et restrictions qu'ils doivent respecter. Pour obtenir plus de détails, veuillez vous référer aux Statuts ou à la Loi de 2010 elle-même.

À moins que des règles plus restrictives aient été fixées pour un Compartiment particulier, auquel cas elles seront indiquées dans la section « Description des Compartiments », la politique d'investissement de chaque Compartiment devra être conforme aux règles décrites ici.

Le Conseil d'administration peut de temps à autre imposer des règles d'investissement supplémentaires à chaque Compartiment afin de se conformer aux lois et réglementations locales dans les pays dans lesquels les Actions sont distribuées. En cas de non-respect détecté des restrictions d'investissement prévues par la Loi de 2010 applicables au niveau d'un Compartiment, la Société de gestion/le Gestionnaire Financier doivent faire de la conformité aux politiques applicables une priorité dans leur négociation de titres et leurs décisions concernant la gestion du Compartiment, en tenant compte comme il se doit des intérêts des Actionnaires.

Sauf indication contraire, tous les pourcentages et restrictions s'appliquent à chaque Compartiment individuellement, et tous les pourcentages d'actifs sont calculés en proportion du total de l'actif net du Compartiment spécifique.

Chaque Compartiment et tout compartiment d'un OPCVM/OPC sous-jacent cité ci-dessous doit être considéré comme un OPCVM/OPC distinct dans la mesure où la séparation des actifs est assurée au niveau du Compartiment ou du compartiment de l'OPCVM/OPC sous-jacent.

Titres et transactions éligibles

Toute utilisation par un Compartiment d'une valeur mobilière, d'un produit dérivé, d'une technique ou d'une transaction doit être cohérente avec sa stratégie d'investissement et conforme aux lois et réglementations applicables au Luxembourg. Un Compartiment ne peut en aucun cas acquérir des actifs assortis d'une responsabilité illimitée. Un Compartiment ne peut en aucun cas conclure des contrats de prise ferme sur des titres d'autres émetteurs. Un Compartiment ne peut en aucun cas émettre des warrants ou d'autres instruments assortis de droits de souscription portant sur les Actions dudit Compartiment. Un Compartiment ne peut en aucun cas octroyer des prêts ou se porter garant en faveur de tiers.

Les Compartiments peuvent, dans les limites prévues par la Loi de 2010, investir dans d'autres OPC, y compris dans des fonds indiciaires, sous réserve qu'il s'agisse de titres éligibles conformément aux lois et réglementations applicables du Luxembourg. Ces types d'OPC seront notamment réglementés et conformes aux articles 2, paragraphe 2, et 41, paragraphe 1, alinéa e), de la Loi de 2010. En outre, les Compartiments peuvent s'exposer à des actifs alternatifs au travers de placements dans des parts ou des actions de *Special Purpose Acquisition Companies*, des fonds cotés fermés, y compris des REIT de toute forme juridique, exposés aux matières premières, aux infrastructures, à des fonds de private equity et des stratégies de hedge funds et/ou des actifs immobiliers, à condition que ces parts/ces actions aient le statut de valeurs mobilières éligibles en vertu des lois et réglementations en vigueur au Luxembourg.

Titre/Transaction	Conditions	
1. Valeurs mobilières et instruments du marché monétaire	<ul style="list-style-type: none"> • Doivent être cotés ou négociés sur un marché réglementé au sens de la directive 2004/39/CE du Conseil datée du 21 avril 2004 concernant les marchés d'instruments financiers ou sur un autre marché boursier réglementé qui fonctionne régulièrement et est reconnu et ouvert au public, à savoir un marché (i) qui remplit tous les critères suivants : liquidité, un système multilatéral de négociation, transparence ; (ii) sur lequel les titres sont négociés à une fréquence déterminée ; (iii) qui est reconnu par un État ou une autorité publique déléguée par cet État ou par une autre entité reconnue par cet État ou par une autorité publique telle qu'une association professionnelle ; et (iv) sur lequel les titres négociés sont accessibles au public. • Doivent être admis à la cote officielle d'une bourse d'un autre État ou négociés sur un autre marché réglementé (tel que défini ci-dessus) dans un autre État. • Les valeurs mobilières récemment émises doivent inclure l'engagement à demander l'admission à une cote officielle ou sur un autre marché réglementé remplissant les conditions énoncées ci-contre, et doivent obtenir cette admission dans les 12 mois suivant l'émission. 	
2. Instruments du marché monétaire ne remplissant pas les conditions du point 1	<ul style="list-style-type: none"> • Doivent être soumis (soit au niveau de l'instrument, soit au niveau de l'émetteur) à une réglementation visant la protection des investisseurs et de l'épargne. • et remplir l'un des critères suivants : <ul style="list-style-type: none"> ○ émis ou garantis par la Banque centrale européenne ou la banque centrale de tout État souverain, une administration régionale ou locale d'un État membre de l'UE, ou toute autorité internationale dont fait partie l'un au moins des États membres de l'UE ○ émis par un émetteur ou une entreprise dont les titres répondent aux critères du point 1 ci-dessus ○ émis ou garantis par un établissement soumis aux règles de surveillance prudentielle de l'UE ou à d'autres règles prudentielles que la CSSF considère comme au moins aussi contraignantes ○ émis par un émetteur appartenant à une catégorie agréée par la CSSF, qui offre aux investisseurs une protection équivalente et remplit les critères suivants : <ul style="list-style-type: none"> – son capital et ses réserves s'élèvent à au moins 10 millions EUR et il publie ses comptes annuels conformément à la quatrième directive 78/660/CEE – il est une entité dédiée au financement d'un groupe de sociétés dont l'une au moins est cotée en bourse – il est une entité dédiée au financement de véhicules de titrisation bénéficiant d'une ligne de liquidité bancaire 	
3. Valeurs mobilières et instruments du marché monétaire ne remplissant pas les critères des points 1 et 2	<ul style="list-style-type: none"> • Limités à 10 % des actifs d'un Compartiment 	
4. Actions d'OPCVM ou OPC	<ul style="list-style-type: none"> • Les OPC doivent remplir tous les critères suivants : <ul style="list-style-type: none"> ○ ils doivent être agréés en vertu de lois prévoyant leur soumission à une surveillance considérée par la CSSF comme équivalente à celle prévue par le droit de l'UE ; la coopération entre les autorités doit être suffisante ○ les OPCVM/OPC sous-jacents ne doivent pas investir plus de 10 % de leurs actifs dans un autre OPCVM/OPC ○ ils doivent publier des rapports financiers semestriels et annuels ○ ils doivent offrir un niveau de protection des investisseurs équivalent à celui d'un OPCVM • La SICAV paiera les frais de l'OPCVM et/ou OPC sous-jacents, mais le Compartiment ne pourra pas investir dans des OPC sous-jacents appliquant une commission de souscription ou de rachat supérieure à 1 %. De même, il n'investira pas dans des OPC sous-jacents eux-mêmes soumis à des frais de gestion supérieurs à 3 %. 	
5. Actions d'autres Compartiments de la SICAV	<ul style="list-style-type: none"> • Le Compartiment sous-jacent ne peut pas investir dans le Compartiment acquéreur (propriété réciproque) et doit limiter ses investissements dans d'autres Compartiments sous-jacents à 10 % de son actif net. • Les droits de vote attachés aux Actions concernées sont suspendus aussi longtemps qu'elles sont détenues par le Compartiment acquéreur. • La valeur des Actions du Compartiment sous-jacent n'est pas incluse dans les actifs du Compartiment acquéreur lors de la détermination du respect du seuil minimum d'actif net de la SICAV. 	
6. Produits dérivés et instruments assimilables donnant lieu à un règlement en espèces (cotés ou de gré à gré)	<ul style="list-style-type: none"> • Les instruments sous-jacents doivent être des investissements relevant des points 1 à 5 et 10 ou doivent être des indices financiers, des taux d'intérêt, des taux de change ou des devises qui entrent dans le champ des investissements du Compartiment. • L'exposition globale aux produits dérivés ne peut pas dépasser 100 % de l'actif net du Compartiment correspondant s'il utilise la méthode de l'engagement. Pour les Compartiments employant la méthode de la VaR, le risque associé au recours aux produits dérivés ne peut pas entraîner le dépassement par le Compartiment du niveau de VaR indiqué dans la section « Description des Compartiments » correspondante. • Les dérivés de gré à gré, dans la mesure où ils ne sont pas négociés sur un marché de valeurs mobilières répondant aux critères ci-dessus, doivent faire l'objet d'une évaluation fiable et vérifiable quotidiennement et doivent pouvoir, à l'initiative de la SICAV, être vendus, liquidés ou clôturés par une transaction symétrique à tout moment et à leur juste valeur. • Les contreparties aux transactions sur instruments dérivés de gré à gré sont des établissements soumis à une surveillance prudentielle et relèvent de catégories agréées par la CSSF. • Ces opérations ne devront en aucun cas détourner les Compartiments de leurs objectifs d'investissement • Voir également la sous-section « Politiques en matière de garantie » ci-dessus. 	
7. Immobilier	<ul style="list-style-type: none"> • L'exposition n'est autorisée que par le biais d'investissements décrits aux points 1 à 7. • La SICAV peut acquérir directement des biens immobiliers ou d'autres biens meubles ou immeubles indispensables à l'exercice direct de son activité. 	

8. Métaux précieux et matières premières	<ul style="list-style-type: none"> L'exposition n'est autorisée que par le biais d'investissements décrits aux points 1 à 7. 	<ul style="list-style-type: none"> Leur acquisition directe ou par le biais de certificats est interdite.
9. Dépôts à terme auprès d'une institution de crédit	<ul style="list-style-type: none"> Ils doivent pouvoir être retirés. Ils doivent être assortis d'une échéance inférieure ou égale à 12 mois. 	<ul style="list-style-type: none"> Les institutions de crédit doivent être situées dans un État membre de l'UE ou être soumises à des règles prudentielles que la CSSF considère comme au moins aussi contraignantes que la législation de l'UE.
10. Liquidités	<ul style="list-style-type: none"> Limitées aux dépôts à vue. Limitées à 20 % de l'actif d'un Compartiment II pourra être dérogé à cette restriction exceptionnellement et temporairement si le Conseil estime qu'il y va du meilleur intérêt des Actionnaires. 	
11. Emprunt et prêt de titres, vente à réméré, mise en pension, prise en pension	<p>Prêts de titres et mises en pension :</p> <ul style="list-style-type: none"> jusqu'à 100 % de l'actif net des Compartiments. <p>Emprunts de titres :</p> <ul style="list-style-type: none"> Les opérations d'emprunt de titres ne peuvent excéder 50 % de la valeur globale du portefeuille de titres de chaque Compartiment. 	<p>Prises en pension :</p> <ul style="list-style-type: none"> jusqu'à 100 % de l'actif net des Compartiments. <p>Voir les sous-sections « Informations complémentaires sur la gestion efficace de portefeuille » et « Politiques en matière de garanties ».</p>
12. Techniques et instruments utilisés à des fins de gestion efficace de portefeuille	<ul style="list-style-type: none"> Voir la section « Gestion efficace de portefeuille » ci-dessus. 	
13. Emprunt et devises	<ul style="list-style-type: none"> La SICAV peut acquérir des devises par le biais de prêts adossés. La SICAV peut emprunter à condition que l'emprunt soit temporaire 	<p>L'exercice direct de son activité. Aucun Compartiment ne peut emprunter plus de 10 % du total de ses actifs pour l'un des deux objectifs précités ou plus de 15 % conjointement. Les accords de garantie portant sur des options ou sur l'achat ou la vente de contrats <i>forwards</i> cotés ou de gré à gré ne constituent pas des emprunts.</p>
14. Ventes à découvert	<ul style="list-style-type: none"> Les ventes à découvert directes sont interdites 	<ul style="list-style-type: none"> Une exposition aux ventes à découvert est autorisée uniquement par le biais des produits dérivés décrits au point 6.


Fonds nourriciers

La SICAV peut créer un ou plusieurs Compartiments admissibles comme fonds maîtres ou fonds nourriciers. Les règles ci-dessous s'appliquent à tout Compartiment ayant la qualité de fonds nourricier.

Titre	Restrictions d'investissement	Autres conditions et critères
Actions/parts du fonds maître	Au moins 85 % des actifs.	Le fonds maître doit être un OPCVM ou un Compartiment d'OPCVM, lequel n'est pas lui-même un fonds nourricier et ne détient pas de parts ou d'actions d'un fonds nourricier, et dont l'un au moins des actionnaires est un OPCVM nourricier. Le fonds maître ne peut en aucun cas facturer de frais pour l'achat ou le rachat d'actions/parts.
Produits dérivés, liquidités à titre accessoire et biens meubles ou immeubles indispensables à l'exercice direct de l'activité de la SICAV.	Jusqu'à 15 % des actifs.	Les produits dérivés doivent être utilisés exclusivement à des fins de couverture. Pour calculer son exposition aux produits dérivés, le fonds nourricier doit combiner sa propre exposition directe avec l'exposition globale effective ou potentielle maximum de ses actions ou parts dans l'OPCVM maître.

Limites visant à prévenir la concentration de propriété

Ces limites sont destinées à protéger un Compartiment contre les risques auxquels pourraient être exposés le Compartiment et l'émetteur si le Compartiment détenait un pourcentage significatif d'un titre ou d'un émetteur donné. Dans le tableau ci-dessous et le suivant, les sociétés qui partagent des comptes consolidés conformément à la directive 2013/34/UE ou à des règles internationales reconnues sont considérées comme un même émetteur.

Catégorie de titres		Participation maximum, en % de la valeur totale de l'émission de titres
Actions assorties de droit de vote	Ne doit pas permettre au Compartiment d'exercer une influence significative sur la gestion de l'émetteur.	
Actions sans droit de vote d'un même émetteur	10 %	
Titres de créance d'un même émetteur	10 %	Il peut être dérogé à ces limites si le montant de titres dans l'émission ne peut être calculé au moment de l'investissement.
Instruments du marché monétaire d'un même émetteur	10 %	
Actions/parts d'un même OPCVM/OPC  (au sens de l'article 2 (2) de la Loi de 2010)	25 %	

Ces règles ne s'appliquent pas aux :

- titres décrits au point A (tableau suivant)
- actions de sociétés basées hors de l'UE qui représentent le seul moyen pour investir indirectement dans des titres d'émetteurs dudit pays extérieur à l'UE
- actions créées par des agents payeurs locaux pour permettre aux investisseurs d'investir dans le Compartiment dans leur propre pays

Limites destinées à assurer la diversification

Afin d'assurer la diversification des risques, un Compartiment ne peut pas investir plus d'un pourcentage défini de son actif net dans un même émetteur ou une même catégorie de titres. Ces règles de diversification ne s'appliquent pas au cours des six premiers mois suivant le lancement d'un Compartiment, sans toutefois qu'il soit dérogé au principe de répartition des risques. Les Compartiments peuvent dépasser les plafonds décrits ci-dessous lors de l'exercice de droits de souscription attachés à des valeurs mobilières détenues en portefeuille. En cas de dépassement de ces plafonds pour des raisons indépendantes de la volonté d'un Compartiment ou à la suite de l'exercice de ses droits de souscription, ce Compartiment devra, dans ses opérations de vente, avoir pour objectif prioritaire de régulariser cette situation dans le respect des intérêts de ses Actionnaires. Le Conseil se réserve le droit de fixer d'autres limites d'investissement lorsqu'il l'estime nécessaire en vue de mettre la SICAV en conformité avec les lois et réglementations des pays dans lesquels ses Actions sont commercialisées. Les limites entre crochets indiquent l'investissement total maximum dans un même émetteur ou organisation pour toutes les lignes comprises dans les crochets.

Les investissements dans des instruments financiers dérivés sont autorisés sous réserve que l'exposition aux actifs sous-jacents n'excède pas, au total, les limites indiquées ci-dessous.

Investissement maximum en % de l'actif net d'un Compartiment

Catégorie de titres	D'un même émetteur	Autre
A. Valeurs mobilières et instruments du marché monétaire émis ou garantis par un État de l'UE, une autorité publique locale au sein de l'UE, un État membre de l'OCDE (Organisation de Coopération et de Développement Economiques) ou du G20 (Groupe des vingt) ou Singapour ou Hong Kong, un organisme international auquel appartient au minimum un membre de l'UE, ou tout autre État non-membre de l'UE reconnu dans ce contexte par la CSSF	35 %	<ul style="list-style-type: none"> • 100 % dans au moins six émissions, sous réserve que : <ul style="list-style-type: none"> ○ les émissions concernent des valeurs mobilières ou des instruments du marché monétaire correspondant au moins à l'une des catégories figurant au point A ○ le Compartiment investit au maximum 30 % dans une émission individuelle • 80 % au total dans ce type d'obligations si un Compartiment a investi plus de 5 % de son actif net dans des obligations de ce type émises par le même émetteur.
B. Obligations soumises à une surveillance spéciale des autorités publiques destinée à protéger les détenteurs* d'obligations et émises avant le 8 juillet 2022 par une institution de crédit domiciliée dans l'UE et obligations relevant de la définition d'obligations garanties figurant au point 1), article 3, de la directive (UE) 2019/2162 du Parlement européen et du Conseil du 27 novembre 2019 concernant l'émission d'obligations garanties et la surveillance publique des obligations garanties et modifiant les directives 2009/65/CE et 2014/59/UE	25 %	
C. Valeurs mobilières et instruments du marché monétaire autres que ceux décrits aux points A et B	10 %**	<ul style="list-style-type: none"> • 20 % dans toutes les sociétés appartenant à un même groupe émetteur. • 40 % dans les émetteurs ou organisations dans lesquels un Compartiment a investi plus de 5 % de son actif net.
D. Dépôts auprès d'institutions de crédit	20 %	
E. Produits dérivés de gré à gré et techniques de gestion efficace de portefeuille dont la contrepartie est une institution de crédit remplissant les conditions définies au point 9 ci-dessus	Exposition de 10 %	
F. Produits dérivés de gré à gré et techniques de gestion efficace de portefeuille avec une contrepartie quelconque	Exposition de 5 %	
G. Parts d'OPCVM ou OPC selon les conditions définies aux points 4 et 5 ci-dessus	20 % dans le même OPCVM ou OPC	<ul style="list-style-type: none"> • Si les investissements dans un OPCVM ou OPC dépassent 10 % : <ul style="list-style-type: none"> ○ le total des investissements dans des OPC est limité à 30 %, et ○ le total des investissements dans des OPCVM est limité à 100 % • Chaque compartiment sous-jacent dont les actifs sont séparés est considéré comme un OPCVM ou OPC distinct. • Les actifs détenus par les OPCVM ou OPC ne sont pas combinés aux fins des limites prévues aux points A à F de ce tableau. • Pour les limites relatives aux fonds maître et nourricier voir le tableau ci-dessus.

* Les produits de l'émission des obligations doivent être investis afin de couvrir la totalité des engagements de ces titres pendant toute leur durée de vie et de pouvoir rembourser les porteurs de ces obligations en priorité en cas de faillite de l'émetteur.

** Les Compartiments pour lesquels la stratégie d'investissement consiste à reproduire la composition d'un indice d'actions ou d'obligations donné peuvent porter cette limite à 20 %, à condition que l'indice soit publié, suffisamment diversifié et qu'il constitue une référence adaptée au marché et soit reconnu par la CSSF. Ces 20 % peuvent être portés à 35 % (pour un émetteur seulement) si des conditions exceptionnelles le justifient, notamment si le titre est largement dominant sur le marché réglementé sur lequel il se négocie.

Contrôle de l'exposition globale

La Société de Gestion utilise un processus de gestion du risque qui lui permet de contrôler et mesurer le profil de risque de chaque Compartiment. Dans le cadre de ce processus de gestion du risque, sauf mention contraire dans la « Description des Compartiments » correspondante, la SICAV utilise la méthode de l'engagement pour contrôler et mesurer l'exposition globale de chaque Compartiment. Cette méthode calcule l'exposition globale liée aux positions sur des instruments financiers dérivés et à d'autres techniques de gestion efficace de portefeuille, qui ne doit pas dépasser la valeur nette totale du portefeuille du Compartiment correspondant.

Lorsque la « Description des Compartiments » correspondante l'indique, la SICAV utilise l'approche de la valeur à risque (VaR) qui correspond au pourcentage de la VL qu'un portefeuille est susceptible de perdre sur un horizon donné, à un intervalle de confiance défini. La VaR utilisée par le gestionnaire financier présente un horizon de cinq Jours Ouvrés et un horizon de confiance de 95 %. Lorsque la VaR est complétée par le contrôle de l'effet de levier, basé sur la somme de l'approche nominale définie comme la somme de la valeur absolue du montant nominal de tous les produits financiers dérivés du Compartiment.

Investir dans les Compartiments

CLASSES D' ACTIONS

Classes d' Actions disponibles

Le tableau ci-dessous décrit toutes les Classes d' Actions existant actuellement dans la SICAV. Pour les besoins du tableau, toutes les variantes d' une Classe d' Actions particulière, telles que les actions couvertes, les différentes fréquences de distribution, les actions de capitalisation ou de distribution ou les types d' actions RedEx, sont considérées comme comprises dans cette Classe d' Actions. Sauf indication contraire ci-après, les montants minimums sont exprimés dans la Devise de Référence du Compartiment. Pour les Classes d' Actions libellées dans une devise différente de celle dans laquelle les montants minimums sont exprimés, le montant minimum est la valeur équivalente dans la devise de la Classe d' Actions, sauf indication contraire dans la « Description des Compartiments ». Pour toute les classes d' actions utilisant une commission de performance, l' acronyme « pf » (de l' anglais *performance fee*) accompagnera la dénomination de la classe d' actions correspondante dans son DICI/DIC.

Toutes les Classes d' Actions ne sont pas disponibles dans tous les Compartiments et certains Compartiments et Classes d' Actions disponibles dans certaines juridictions ou par l' intermédiaire de certains canaux de distribution peuvent ne pas être disponibles dans d' autres. La section « Description des Compartiments » indique les Classes d' Actions disponibles dans chaque Compartiment et fournit des informations sur les coûts et d' autres caractéristiques. Toutes les informations relatives à la disponibilité des Classes d' Actions contenues dans le présent Prospectus sont valables à la date de ce Prospectus. Une liste à jour des Classes d' Actions disponibles peut être consultée sur la [page d' accueil d' AXA Investment Managers \(AXA-IM.COM\)](http://page.daccueil.dAXA.Investment.Managers(AXA-IM.COM)) ou obtenue gratuitement sur demande auprès de la Société de Gestion.

Politique en matière de dividendes

Les Actions de capitalisation ne déclarent pas de dividendes et, par conséquent, les revenus attribuables à ces actions seront accumulés dans leur VL.

Les Actions de distribution déclarent des dividendes à la discrétion du Conseil d' administration. Les dividendes peuvent être payés à partir des revenus d' investissement et/ou des plus-values réalisées, ou à partir de tout autre fonds disponible pour la distribution. Les dividendes sont payés annuellement, et, le cas échéant, soumis à l' approbation de l' assemblée générale des actionnaires. Les Actions de distribution mensuelle « m » ou distribution trimestrielle « q » ou distribution semestrielle « s » déclarent des dividendes sur une base mensuelle, trimestrielle ou semestrielle, respectivement. Des dividendes intérimaires supplémentaires peuvent également être déclarés à la discrétion des Administrateurs et comme le permet la loi luxembourgeoise.

Bien qu' il soit prévu que les classes d' Actions de distribution déclarent et distribuent des dividendes, les investisseurs doivent savoir qu' il peut y avoir des circonstances où le niveau des dividendes déclarés est réduit voire où aucune distribution n' est effectuée. Elles peuvent comporter un risque d' érosion du capital. Les investisseurs potentiels doivent lire attentivement le Risque d' « érosion du capital » sous la rubrique « Risques généraux » de la « Description des risques ». Tous les investisseurs potentiels sont invités à demander un conseil fiscal avant d' investir dans des actions de distribution.

Les types d' Actions de distribution sont mentionnés dans le tableau « Actions de distribution » ci-dessous.

Les dividendes sont payés en espèce ou réinvestis dans des Actions du même Compartiment et de la même Classe d' Actions. Les investisseurs recevront une note de relevé détaillant tous les paiements ou réinvestissements en espèces sur leur compte. Les investisseurs doivent savoir que certains intermédiaires, tels qu' Euroclear ou Clearstream, ne permettent pas le réinvestissement des dividendes et qu' ils recevront donc leurs dividendes en espèces.

Si les investisseurs reçoivent des dividendes en espèces, ils peuvent les faire convertir dans une autre devise, à leurs propres frais et risques et sous réserve de l' approbation de la Société de Gestion. Les taux de change pratiqués normalement par les banques sont utilisés pour calculer la valeur d' échange de la devise. Les paiements de dividendes non réclamés seront restitués à la SICAV au terme d' un délai de cinq ans. Seules les Actions détenues dans le registre donneront lieu à un versement de dividendes.

Aucun Compartiment ne peut procéder à une distribution de dividendes si les actifs de la SICAV sont inférieurs au minimum de capital requis ou si le paiement d' un dividende est susceptible de placer la SICAV dans cette situation.

La Société de gestion peut appliquer une technique comptable de péréquation pour s' assurer que le niveau de revenu attribuable à chaque action n' est pas affecté par l' émission, la conversion ou le rachat de ces actions pendant la période de distribution. Les investisseurs doivent demander conseil à un professionnel sur les éventuelles conséquences fiscales de la souscription, du rachat ou de la conversion d' Actions, ou sur les effets de toute politique de péréquation applicable aux Actions.

Identifiant de la Classe d'Actions	Base du dividende	Description et Objectif
Distribution	Revenu net	Visé à verser tous les revenus générés pendant la période, après déduction des dépenses, sur la VL de l'Action concernée.
Distribution « gr »	Revenu brut	Visé à verser tous les revenus générés pendant la période, avant déduction des dépenses, sur la VL de l'Action concernée.
Distribution « ird »	Déterminé sur la base du revenu brut et du différentiel de taux d'intérêt des classes d'actions couvertes en devises.	Visé à verser un montant ou un taux (calculé au <i>pro rata</i> de la fréquence de distribution pertinente) sur l'exercice financier déterminé sur la base du revenu brut et du différentiel de taux d'intérêt positif.
Distribution « fl »	Déterminé sur la base d'un montant ou d'un taux fixe par an	Visé à verser un montant ou un taux fixe (calculé au <i>pro rata</i> de la fréquence de distribution pertinente) sur l'exercice financier quel que soit le niveau réel des revenus générés pendant la période du Compartiment pertinent.
Distribution « st »	Déterminé sur la base du revenu brut	Visé à verser un montant ou un taux stable (calculé au <i>pro rata</i> de la fréquence de distribution pertinente) sur l'exercice financier sans érosion soutenue et excessive du capital.

Exceptions relatives à la Politique en matière de dividendes : les Classes d'Actions destinées à certains investisseurs uniquement peuvent appliquer une politique de distribution différente de celle exposée ci-dessus.

Classes d'Actions Couvertes en devises

Tout Compartiment peut émettre une Classe d'Actions couverte en devises dont les Actions sont libellées dans une devise différente de la Devise de Référence du Compartiment et qui est couverte contre le risque de change sur cette devise (à l'exception des Classes d'Actions BR qui offrent une exposition de change au BRL). Le risque de change entre la VL du Compartiment et la devise de la Classe d'Actions couverte sera couvert au moins à 95 %. Les Classes d'Actions Couvertes sont désignées par le terme « Couverte ».

Tous les coûts associés spécifiquement à l'offre d'une Classe d'Actions couverte (tels que les coûts de couverture de change et d'opérations de change) seront supportés par cette Classe d'Actions.

Les investisseurs d'une Classe d'Actions couverte sont informés qu'ils peuvent subir des pertes dues aux fluctuations de change dans la mesure où la couverture de la Classe d'Actions est incomplète et qu'ils renonceront aux gains pouvant être générés par les fluctuations de change lorsque cette couverture existe.

Classes d'Actions BR : en raison des contrôles de change au Brésil, l'accès au BRL est restreint et, par conséquent, les Classes d'Actions BR adopteront un modèle de couverture différent du modèle standard décrit ci-dessus.

Les Classes d'Actions BR sont conçues pour offrir une solution de couverture de change aux investisseurs domiciliés au Brésil. Les Classes d'Actions BR seront libellées dans la Devise de Référence

du Compartiment concerné et exposeront systématiquement la VL de la Classe d'Actions au BRL à travers des instruments financiers dérivés incluant des contrats *forwards* de change. La VL des Classes d'Actions BR fluctuera en fonction des changements du taux de change entre le BRL et la Devise de Référence du Compartiment et, par conséquent, la performance peut être significativement différente de celle des autres Classes d'Actions du même Compartiment.

Autres politiques relatives aux Classes d'Actions

Chaque Action entière donne droit à une voix pour toutes les questions portées devant l'assemblée générale des Actionnaires. Un Compartiment peut émettre des fractions d'Actions jusqu'au millième d'Action (trois décimales). Les fractions d'Actions ne disposent pas de droit de vote, mais reçoivent des dividendes, des produits de réinvestissement et de liquidation au prorata.

Les Actions sont émises sous forme nominative (leur propriété est établie par leur inscription dans le registre des Actionnaires de la SICAV).

Aucun droit préférentiel ou de préemption n'est attaché aux Actions.

Le Conseil se réserve le droit de coter les Actions à la Bourse de Luxembourg ou sur toute autre place boursière. Le détail des Classes d'Actions cotées à la Bourse de Luxembourg ou sur une autre place boursière peut être obtenu auprès de l'agent administratif ou sur le site Internet de la place boursière concernée.

La SICAV peut, à sa discrétion, réallouer l'actif et le passif d'une classe à ceux d'une ou de plusieurs autres classes de la SICAV et requalifier les actions de la ou des classes concernées en actions d'une ou de plusieurs autres classes (à la suite d'une scission ou d'une consolidation, si nécessaire, et après paiement du montant correspondant à tout dû fractionnel revenant aux Actionnaires) si, pour une raison quelconque, la valeur de l'actif net d'une Classe d'Actions d'un Compartiment descend en dessous de ou n'a pas atteint un montant défini par le Conseil comme étant le seuil en dessous duquel cette Classe d'Actions ne peut plus être gérée d'une manière économiquement efficace ou à des fins de rationalisation économique. Cette décision sera conditionnée au droit des Actionnaires concernés de demander le rachat sans frais de leurs Actions ou, dans la mesure du possible, la conversion de ces Actions en Actions d'autres Classes d'Actions du même Compartiment ou en Actions de la même ou d'autres Classes d'Actions d'un autre Compartiment. Les Actionnaires de la classe d'actions concernée seront tenus informés de la réorganisation par le biais d'une notice et/ou de tout autre moyen dans la mesure où les lois et les réglementations applicables l'exigent ou le permettent.

Nonobstant les compétences conférées au Conseil en vertu du précédent paragraphe, les actionnaires peuvent se prononcer sur cette réorganisation en proposant une résolution prise lors de l'assemblée générale des actionnaires de la classe d'actions concernée. La notice de convocation à l'assemblée générale des actionnaires présentera le processus de réorganisation et exposera les raisons qui le motivent. L'assemblée générale statuera par voie de résolution adoptée à la majorité simple des votes dûment enregistrés durant la réunion, sans obligation de quorum.

Capital initial

Les Actions d'un Compartiment peuvent être détenues (i) par un fonds français dans lequel AXA Investment Managers est Actionnaire majoritaire (ci-après le « Fonds AXA IM ») et/ou (ii) par des sociétés du Groupe AXA et/ou (iii) par des fonds d'investissement gérés par des sociétés de gestion dans lesquelles le groupe AXA IM détient directement ou indirectement une participation (« Fonds Gérés du Groupe AXA IM ») afin de produire un historique de performance ou de mener une action de promotion particulière pour le Compartiment.

Le Fonds AXA IM et/ou les sociétés du Groupe AXA et/ou les Fonds Gérés du Groupe AXA IM peuvent, à tout moment, choisir de racheter leurs Actions dans le Compartiment, ce qui peut entraîner une baisse significative des actifs totaux du Compartiment et/ou une restructuration du Compartiment, y compris, sans s'y limiter, une restructuration entraînant la dissolution du Compartiment ou sa fusion avec un autre Compartiment. Des règles spécifiques établies par la Société

de Gestion dans le but de garantir un traitement équitable entre les Actionnaires du Compartiment seront appliquées dans ce cas.

Ce qui précède n'interdit pas la détention d'Actions d'un Compartiment par d'autres investisseurs, y compris des investisseurs initiaux extérieurs.

Souscription, conversion et rachat d'Actions par le biais d'intermédiaires financiers/d'autres moyens électroniques/de services d'un « *nominee* »

Le recours à des intermédiaires financiers tels que, en autres, des plateformes ou d'autres moyens électroniques, ou aux services d'un *nominee* peut générer des frais pour les investisseurs. Ces frais ne sont pas dus à la Société de Gestion dans le cadre de la souscription, de la conversion ou du rachat d'Actions.

Montants minimums de souscription et de détention

Les montants sont exprimés dans la Devise de Référence du Compartiment ou un montant équivalent dans la devise de la Classe d'Actions, sauf indication contraire dans le tableau des « Exceptions aux minimums de souscription et de détention – Devise » ci-dessous. Cependant, dans certains cas et à sa discrétion, le Conseil d'administration se réserve le droit de réduire ou de renoncer à tout investissement minimal ou solde de compte pour toute Classe d'Actions de tout Compartiment. Le Conseil se réserve également le droit de clôturer une Classe d'Actions RedEx de tout Compartiment si la valeur de cette Classe d'Actions RedEx tombe en dessous de 5 millions EUR ou la valeur équivalente dans une autre devise et si le Conseil estime que ladite Classe d'Actions ne parviendra pas à atteindre son objectif d'investissement.

Classe	Destinée à	Investissement initial minimum	Investissement ultérieur minimum	Solde total minimum dans tous les Compartiments	Solde minimum dans toute Classe d'Actions d'un Compartiment	Remarques
A (y compris A RedEx**)	Tout type d'investisseur	Aucun, à l'exception des Classes d'Actions figurant dans le tableau « Exceptions aux minimums de souscription et de détention – Montant » ci-dessous	Aucun, à l'exception de la Class d'Actions figurant dans le tableau « Exceptions aux minimums de souscription et de détention – Montant » ci-dessous	Aucun	Aucun, à l'exception des Classes d'Actions figurant dans le tableau « Exceptions aux minimums de souscription et de détention – Montant » ci-dessous	
AX	Groupe AXA	Aucun	Aucun	Aucun	Aucun	
BE	Uniquement disponible par l'intermédiaire de distributeurs situés en Italie ayant conclu un accord de distribution spécifique avec la Société de Gestion et sous réserve d'une Commission de vente différée conditionnelle (« CDSC »).	Aucun	Aucun	Aucun	Aucun	Au bout de trois ans, les Actions de la Classes d'Actions « BE » seront automatiquement et gratuitement converties en Actions d'une Classe d'Actions « A » du même Compartiment ayant des caractéristiques équivalentes en termes de politique de distribution/capitalisation des dividendes et de couvertures.
BL	Tout type d'investisseur. Uniquement disponible par l'intermédiaire de distributeurs ayant conclu un accord de distribution spécifique avec la Société de Gestion et sous réserve d'une Commission de vente différée conditionnelle (« CDSC »).	Aucun, à l'exception des Classes d'Actions figurant dans le tableau « Exceptions aux minimums de souscription et de détention – Montant » ci-dessous	Aucun, à l'exception de la Class d'Actions figurant dans le tableau « Exceptions aux minimums de souscription et de détention – Montant » ci-dessous	Aucun	Aucun, à l'exception des Classes d'Actions figurant dans le tableau « Exceptions aux minimums de souscription et de détention – Montant » ci-dessous	Après trois ans, les Classes d'Actions seront automatiquement converties sans frais le 15 de chaque mois (ou, si ce jour n'est pas un Jour ouvré, le Jour de négociation suivant) en actions de classe « A » du même Compartiment, avec des caractéristiques équivalentes en termes de politique de capitalisation/de distribution – sauf mention contraire dans le supplément du Compartiment concerné - et de couverture. Les rachats des Actions BL seront demandés en nombre d'Actions (y compris en fractions d'Actions) uniquement.
BR	Offertes uniquement aux fonds domiciliés au Brésil	5 millions	1 millions	Aucun	1 millions	
BX	Offert uniquement au travers des intermédiaires financiers établis en Belgique et au Luxembourg.	Aucun	Aucun	Aucun	Aucun	

E (y compris E RedEx**)	Tout type d'investisseur	Aucun, à l'exception des Classes d'Actions figurant dans le tableau « Exceptions aux minimums de souscription et de détention – Montant » ci-dessous	Aucun	Aucun	Aucun, à l'exception des Classes d'Actions figurant dans le tableau « Exceptions aux minimums de souscription et de détention – Montant » ci-dessous	La conversion dans une autre Classe d'Actions exige l'approbation de la SICAV.
--	--------------------------	--	-------	-------	--	--

F*** (y compris F RedEx**)	Offertes uniquement : (i) par le biais d'intermédiaires financiers qui, en vertu soit d'exigences réglementaires (par ex. dans l'Union européenne, les intermédiaires financiers fournissant une gestion de portefeuille discrétionnaire ou des conseils en investissement de manière indépendante), soit d'accords de rémunération séparés avec leurs clients, ne sont pas autorisés à recevoir de rétrocessions au titre de la distribution, et/ou (ii) à des investisseurs institutionnels investissant pour leur propre compte.	Aucun, à l'exception des Classes d'Actions figurant dans le tableau « Exceptions aux minimums de souscription et de détention – Montant » ci-dessous	Aucun, à l'exception des Classes d'Actions figurant dans le tableau « Exceptions aux minimums de souscription et de détention – Montant » ci-dessous	Aucun	Aucun, à l'exception des Classes d'Actions figurant dans le tableau « Exceptions aux minimums de souscription et de détention – Montant » ci-dessous	
---	---	--	--	-------	--	--

Classe	Destinée à	Investissement initial minimum	Investissement ultérieur minimum	Solde total minimum dans tous les Compartiments	Solde minimum dans toute Classe d'Actions d'un Compartiment	Remarques
G	Tout type d'investisseur. Disponible uniquement (i) par l'intermédiaire de certains distributeurs ayant des accords de rémunération séparés avec leurs clients et (ii) pour d'autres investisseurs à la discrétion de la Société de Gestion.	1 million, à l'exception de la Classe d'Actions figurant dans le tableau « Exceptions aux minimums de souscription et de détention – Montant » ci-dessous	Aucun	Aucun	Aucun	La Classe d'Actions sera fermée à la souscription le jour suivant celui où le seuil de 100 millions d'EURO S ou équivalent* dans toutes les devises de la Classe d'Actions G sera atteint ou dépassé au niveau d'un Compartiment. La SICAV se réserve par ailleurs le droit de fermer la souscription avant que le seuil de 100 millions* dans toutes les devises de la Classe d'Actions G ne soit atteint ou dépassé au niveau d'un Compartiment. * Par exception, le seuil dans toutes les devises de la Classe d'Actions G de : (i) AXA World Funds – US Enhanced High Yield Bonds et AXA World Funds ACT Factors – Climate Equity Fund est fixé à 150 millions ; (ii) AXA World Funds – ACT US High Yield Bonds Low Carbon, AXA World Funds – Evolving Trends, AXA World Funds – ACT US Corporate Bonds Low Carbon, AXA World Funds – ACT European High Yield Bonds Low Carbon, AXA World Funds – ACT Social Bonds, AXA World Funds – ACT Dynamic Green Bonds, AXA World Funds – Inflation Plus, AXA World Funds – ACT Biodiversity, AWF – ACT Clean Economy, AWF – ACT Low Plastic & Waste Equity QI, AXA World Funds – ACT Emerging Markets Bonds et AXA World Funds – AXA SPDB China A Opportunities est fixé à 300 millions, (iii) AXA World Funds – Metaverse est fixé à 450 millions.

I (y compris I RedEx**)	Offertes uniquement aux investisseurs institutionnels investissant directement ou indirectement pour leur propre compte et/ou aux intermédiaires financiers fournissant un service de gestion de portefeuille discrétionnaire	5 million, à l'exception des Classes d'Actions figurant dans le tableau « Exceptions aux minimums de souscription et de détention – Montant » ci-dessous	1 million, à l'exception des Classes d'Actions figurant dans le tableau « Exceptions aux minimums de souscription et de détention – Montant » ci-dessous	Aucun	1 million, à l'exception des Classes d'Actions figurant dans le tableau « Exceptions aux minimums de souscription et de détention – Montant » ci-dessous	Si le montant d'investissement initial minimum n'est pas atteint dans un délai de 1 an, les Actions I pourront être converties en Actions F à la discrétion du Conseil.
L	Offertes uniquement aux intermédiaires financiers au Royaume-Uni qui, en vertu soit d'exigences réglementaires, soit d'accords de rémunération séparés avec leurs clients, ne sont pas autorisés à recevoir de rétrocessions au titre de la distribution	30 millions	Aucun	Aucun	Aucun	

Classe	Destinée à	Investissement initial minimum	Investissement ultérieur minimum	Solde total minimum dans tous les Compartiments	Solde minimum dans toute Classe d'Actions d'un Compartiment	Remarques
M	Souscrites uniquement après approbation préalable du Conseil et (i) détenues par AXA Investment Managers ou ses filiales pour une utilisation dans le cadre de mandats institutionnels ou de conventions de gestion financière portant sur un fonds dédié conclues avec le Groupe AXA ou (ii) détenues par des investisseurs institutionnels directement ou indirectement pour leur propre compte et/ou offertes aux intermédiaires financiers fournissant un service de gestion de portefeuille discrétionnaire	10 millions	Aucun	10 millions	Aucun	Les montants minimums d'investissement ne s'appliquent pas au groupe AXA IM. Pour les autres investisseurs, le Conseil peut décider, à son entière discrétion, de ne pas appliquer ou de modifier les montants minimums d'investissement. Cette classe est soumise à des accords spécifiques sur les commissions de gestion ou la rémunération.
N	Offertes uniquement à des distributeurs basés aux Amériques (Amérique du Nord et Amérique du Sud, y compris les États-Unis)	Aucun	Aucun	Aucun	Aucun	
SP	Offertes uniquement aux fonds d'épargne salariale gérés par le Groupe AXA	Aucun	Aucun	Aucun	Aucun	
T	Distributeurs et investisseurs de Taiwan	Aucun	Aucun	Aucun	Aucun	
U	Offertes uniquement à des distributeurs basés aux Amériques (Amérique du Nord et Amérique du Sud, y compris les États-Unis)	Aucun	Aucun	Aucun	Aucun	
UA	Offertes uniquement par le biais d'intermédiaires financiers plus importants appartenant à un groupe financier ayant la majeure partie de son activité aux États-Unis et qui ont obtenu une autorisation préalable expresse de la Société de Gestion	Aucun	Aucun	Aucun	Aucun	
UF	Offertes uniquement par le biais d'intermédiaires financiers plus importants appartenant à un groupe financier ayant la majeure partie de son activité aux États-Unis et qui (i) ont obtenu une autorisation préalable expresse de la Société de Gestion et (ii) en vertu soit d'exigences réglementaires, soit d'accords de rémunération séparés avec leurs clients, ne sont pas autorisés à recevoir de rétrocessions au titre de la distribution	30 millions	Aucun	Aucun	Aucun	

Classe	Destinée à	Investissement initial minimum	Investissement ultérieur minimum	Solde total minimum dans tous les Compartiments	Solde minimum dans toute Classe d'Actions d'un Compartiment	Remarques
UI	Offertes uniquement à des Investisseurs Institutionnels plus importants investissant directement ou indirectement pour leur propre compte et/ou en fournissant des services de gestion de portefeuille discrétionnaires, qui appartiennent à un groupe financier ayant la majeure partie de son activité aux États-Unis et qui ont obtenu une autorisation préalable expresse de la Société de Gestion	30 millions	Aucun	Aucun	Aucun	
X	Offertes uniquement à des Investisseurs Institutionnels plus importants investissant directement ou indirectement pour leur propre compte et/ou à des intermédiaires financiers fournissant un service de gestion de portefeuille discrétionnaire et dont le montant de souscription initial minimum est élevé	300 millions	1 millions	Aucun	Aucun	
ZD	Offertes uniquement via des plateformes numériques qui sont de grandes start-ups fournissant des services financiers à leurs clients via une application mobile et qui sont expressément autorisées par la Société de Gestion	250,000	10,000	250,000	10,000	
ZF	Offertes uniquement par le biais d'intermédiaires financiers plus importants qui (i) ont obtenu une autorisation préalable expresse de la Société de Gestion et (ii) en vertu soit d'exigences réglementaires (par ex. dans l'Union européenne, les intermédiaires financiers fournissant une gestion de portefeuille discrétionnaire ou des conseils en investissement de manière indépendante), soit d'accords de frais séparés avec leurs clients, ne sont pas autorisés à recevoir de rétrocessions au titre de la distribution	250 000	10 000	250 000	10 000	
ZI	Offertes uniquement à des investisseurs institutionnels plus importants investissant directement ou indirectement pour leur propre compte et/ou à des intermédiaires financiers fournissant un service de gestion de portefeuille discrétionnaire	30 million, à l'exception des Classes d'Actions figurant dans le tableau « Exceptions aux minimums de souscription et de détention – Montant » ci-dessous	1 million, à l'exception des Classes d'Actions figurant dans le tableau « Exceptions aux minimums de souscription et de détention – Montant » ci-dessous	Aucun	1 million, à l'exception des Classes d'Actions figurant dans le tableau « Exceptions aux minimums de souscription et de détention – Montant » ci-dessous	

* Depuis le 31 juillet 2017, les Classes d'Actions RedEx sont fermées à la souscription aux nouveaux investisseurs. Depuis le 31 juillet 2018, les Classes d'Actions RedEx sont fermées à toute souscription, y compris celles d'investisseurs existants.

** Les Actions de Classe F souscrites avant le 3 janvier 2018 peuvent être conservées après cette date, bien que cette classe soit fermée aux nouvelles souscriptions des investisseurs qui ne remplissent plus au moins l'un des critères d'éligibilité décrits en (i) ou (ii) ci-dessus à partir de cette date.

Exceptions aux minimums de souscription et de détention – Montant

Montants exprimés dans la Devise de Référence du Compartiment ou le montant équivalent dans la devise de la Classe d'Actions, sauf indication contraire dans le tableau des « Exceptions aux minimums de souscription et de détention – Devise » ci-dessous.

Classe	Compartiments	Investissement initial minimum	Investissement ultérieur minimum	Solde minimum dans un Compartiment
I	Euro Short Duration Bonds, Euro Strategic Bonds, Euro 7-10, Euro 10+LT, Euro Inflation Bonds et Global Inflation Bonds and Global Inflation Bonds Redex	100 000	10 000	10 000
I	US Short Duration High Yield Bonds	5 millions	1 millions	Aucun
ZI	Euro Government Bonds	100 millions	1 millions	1 millions
ZI	ACT Green Bonds	50 millions	1 millions	1 millions

SOUSCRIPTION, CONVERSION, RACHAT ET CESSIION D' ACTIONS

Informations s'appliquant à toutes les transactions excepté aux cessions d' Actions

Les investisseurs peuvent placer des ordres de souscription, de conversion ou de rachat d' Actions n'importe quel Jour Ouvré par l'intermédiaire d'un conseiller financier ou d'un intermédiaire financier qualifié pour agir en cette capacité. Les investisseurs peuvent également placer des ordres directement auprès de l'agent de registre (ou de l'agent de leur pays s'il est indiqué dans les « Informations spécifiques à certains pays ») par FTP, SWIFT, fax ou courrier postal. Les ordres de souscription, de conversion ou de rachat d' Actions peuvent aussi être adressés par courrier postal à BNP Paribas Securities Services, 60, avenue J.F. Kennedy, L-1855 Luxembourg, sous réserve que les investisseurs, approuvés par la Société de Gestion, à son entière discrétion, comme éligibles à la plateforme « One », aient rempli un Bulletin de Souscription auprès de BNP Paribas Securities Services Luxembourg.

Différents délais et procédures peuvent s'appliquer selon que les ordres sont placés par l'intermédiaire d'un conseiller financier ou d'un intermédiaire financier. Dans ces cas, les investisseurs doivent obtenir des informations auprès de ce conseiller financier ou de cet intermédiaire financier quant à la procédure applicable à leur ordre et aux délais de réception des ordres. Les investisseurs sont informés que la souscription, le rachat ou la conversion d' Actions par l'intermédiaire d'un conseiller financier ou d'un intermédiaire financier peut ne pas être possible les jours où ils sont fermés.

Le traitement des souscriptions, rachats et conversions se fait à VL inconnue. Tout ordre complet est réputé irrévocable après l'heure limite d'acceptation des ordres du Compartiment.

Tous les ordres seront traités à la prochaine VL calculée après l'acceptation de l'ordre (c'est-à-dire une fois l'ordre reçu par l'agent de registre et considéré comme complet et authentique). Les ordres reçus et acceptés par l'agent de registre au plus tard à 15 h (heure du Luxembourg) un Jour Ouvré seront exécutés au Prix de Négociation applicable ce Jour de Valorisation (Cours Inconnu), le Jour de Valorisation suivant (Cours Super Inconnu) ou le deuxième Jour de Valorisation suivant (Cours Super Super Inconnu), tel qu'indiqué dans la « Description des Compartiments ». Tous les ordres reçus par l'agent de registre après 15h00 (heure du Luxembourg), seront réputés avoir été reçus le Jour Ouvré suivant. L'agent de registre exécute tous les ordres dans leur ordre d'arrivée. Une notice de confirmation sera envoyée aux Actionnaires ou à leurs conseillers financiers sous forme d'un avis d'opéré après l'exécution de chaque transaction.

Tout ordre de souscription, de conversion ou de rachat placé un jour qui n'est pas un Jour de Valorisation sera traité le Jour de Valorisation suivant.

Les Actions doivent être payées intégralement par les investisseurs dans les trois (3) Jours Ouvrés suivant le Jour de Valorisation, tout retard pouvant entraîner la facturation d'intérêts.

Les investisseurs qui souhaitent procéder à une souscription ou à un rachat d' Actions en nature doivent obtenir l'autorisation du Conseil ; ces transactions étant soumises à toutes les lois en vigueur, notamment aux dispositions prévoyant la préparation d'un rapport d'audit spécial par les auditeurs de la SICAV, précisant la valeur des actifs en nature et leur conformité à la politique et aux restrictions d'investissement de la SICAV et du Compartiment concerné. Les coûts liés au rachat en nature seront supportés par l'investisseur concerné.

Lorsqu'ils placent un ordre, il est demandé aux investisseurs d'indiquer toutes les informations et instructions nécessaires concernant le Compartiment, la Classe d' Actions, le compte, ainsi que le volume et la nature de la transaction (souscription, rachat ou conversion). Les investisseurs doivent informer la SICAV de tout changement de leurs coordonnées personnelles ou bancaires, dans les meilleurs délais.

Toute transaction peut impliquer des frais, tels que des frais d'entrée ou d'autres frais. Pour plus d'informations, veuillez vous référer à la section « Description des Compartiments » ou vous renseigner auprès d'un conseiller financier. Tous les coûts et impôts liés aux ordres placés sur leur compte restent à la charge des investisseurs.

Si l'ordre a été passé dans une devise autre que la Devise de Référence du Compartiment et/ou de la Classe d' Actions concerné,

l'agent de registre procédera aux opérations de change nécessaires. Les investisseurs sont informés que le montant de l'opération et l'heure de l'opération de change peuvent faire varier le taux de change. Le dépositaire, l'agent de registre ou la SICAV n'accepteront aucune responsabilité en cas de perte résultant de fluctuations de change défavorables. Les opérations de change peuvent être effectuées par une société AXA.

La SICAV n'émettra pas de Classes d' Actions réservées aux Investisseurs Institutionnels (ni ne convertira dans ces Classes d' Actions) au profit d'un investisseur susceptible de ne pas être considéré comme un Investisseur Institutionnel. Le Conseil peut, à sa discrétion, différer l'autorisation d'une souscription dans des Classes d' Actions réservées aux Investisseurs Institutionnels jusqu'au moment où l'agent de registre aura rassemblé suffisamment d'éléments pour confirmer que l'investisseur concerné satisfait aux critères de qualification d'un Investisseur Institutionnel. S'il apparaît qu'un détenteur de Classes d' Actions réservées aux Investisseurs Institutionnels ne remplit pas ces critères, le Conseil demandera à l'agent de registre de proposer audit détenteur de convertir ses Actions en Actions d'une Classe d' Actions du Compartiment concerné non réservée aux Investisseurs Institutionnels (à condition qu'il existe une telle Classe d' Actions avec les mêmes caractéristiques). Si l'Actionnaire refuse cette conversion, le Conseil, à sa discrétion, demandera à l'agent de registre de racheter les Actions concernées conformément aux dispositions de la présente section.

La SICAV se réserve le droit de prendre les mesures suivantes à tout moment :

- **Rejeter tout ordre de souscription, de rachat ou de conversion d' Actions et procéder à la conversion ou au rachat forcé des Actions d'un investisseur qui serait le bénéficiaire économique alors qu'il n'est pas éligible ou qualifié** (en tout ou partie). Cela s'applique si la SICAV sait ou pense que :
 - l'investisseur est une Personne Américaine ou une Personne Restreinte selon les termes prévus par les Statuts (y compris, sans s'y limiter, les Investisseurs Canadiens Prohibés) ;
 - l'investisseur n'a pas fourni les déclarations et les garanties exigées par le Conseil ;
 - l'investisseur a failli à transmettre les informations ou déclarations requises par le Conseil, quelles qu'elles soient, relatives aux sujets de corruption, de blanchiment d'argent et de financement du terrorisme ;
 - l'investisseur a eu recours à certaines pratiques prohibées, telles que le *market timing* ou le *late trading* ;
 - l'investisseur n'a pas respecté les déclarations et les garanties fournies.
- **Dans tous les cas, si un investisseur qui n'est pas institutionnel détient des Actions réservées aux investisseurs institutionnels**, la SICAV procédera au rachat ou à la conversion forcé des Actions en Actions destinées aux investisseurs privés du même Compartiment (dont les Actions peuvent s'accompagner de frais et charges plus élevés) pour autant qu'une telle Classe d' Actions soit disponible.

Personnes Américaines, Investisseurs sous Régime de Prestations et Investisseurs Canadiens Prohibés

Sauf autorisation du Conseil, pour pouvoir investir dans la SICAV, tout investisseur potentiel doit certifier que (i) il n'a pas le statut de Personne Américaine, (ii) il est une Personne Non Américaine, (iii) il n'est pas un Investisseur Canadien Prohibé, et (iv) il ne souscrit pas d' Actions pour le compte de Personnes Américaines ou d' Investisseurs Canadiens Prohibés. Pour pouvoir investir dans la SICAV, tout investisseur potentiel doit également certifier qu'il ne relève pas du Titre 1 de la l'ERISA ou des dispositions relatives aux transactions interdites de la section 4975 du Code fiscal américain, et qu'il n'entre pas dans la catégorie des Investisseurs sous Régime de Prestations.

Les Actionnaires sont tenus de notifier immédiatement la SICAV, par l'intermédiaire des distributeurs, s'ils deviennent des Personnes Américaines, des Investisseurs sous Régime de Prestations (ou s'ils relèvent désormais du Titre 1 de l'ERISA) ou des Investisseurs Canadiens Prohibés, ou s'ils cessent d'être une Personne Non Américaine, ou s'ils détiennent des Actions pour le compte de

Personnes Américaines, d'Investisseurs sous Régime de Prestations ou d'Investisseurs Canadiens Prohibés. Dans ce cas, la SICAV peut leur imposer le rachat forcé de leurs Actions ou les obliger à vendre leurs Actions selon la procédure décrite ci-dessous.

Par ailleurs, le Conseil peut autoriser l'achat d'Actions par ou la cession d'Actions à une Personne Américaine qui réside en dehors des États-Unis si cette Personne Américaine déclare passer son ordre pour le compte d'une personne qui n'est pas une Personne Américaine. Par ailleurs, le Conseil peut également autoriser l'achat par ou la cession d'Actions à un investisseur canadien résidant en dehors du Canada si celui déclare procéder à la demande en question pour le compte d'une personne qui n'est pas un Investisseur Canadien Prohibé.

Tout investisseur potentiel (y compris un cessionnaire potentiel) ayant le statut de Personne Américaine ou d'Investisseur Canadien Prohibé devra fournir les déclarations, garanties et documents, y compris l'avis d'un avocat, pouvant être réclamés par la SICAV afin de vérifier que les critères exigés sont remplis avant l'approbation de la vente ou de la cession par la SICAV. Le Conseil détermine occasionnellement le nombre de Personnes Américaines ou d'Investisseurs Canadiens Prohibés pouvant être admises dans la SICAV (le cas échéant).

Souscription d'Actions

Pour procéder à un investissement initial, les investisseurs ou leur intermédiaire doivent soumettre un Bulletin de Souscription dûment rempli par écrit à l'agent de registre. Les ordres de souscription d'Actions peuvent être exprimés en montant de devise ou en nombre d'Actions.

L'attribution des Actions est conditionnée à la réception par le dépositaire des fonds le Jour de Règlement. Le règlement peut être effectué par virement bancaire électronique ou par Euroclear ou Clearstream.

À la demande de l'Actionnaire, la SICAV peut accepter les souscriptions en nature en tenant compte de toutes les lois et réglementations applicables, de l'intérêt de l'ensemble des Actionnaires, et de l'annexe du Compartiment concerné. Dans un tel cas de souscription en nature, le commissaire aux comptes de la SICAV devra délivrer, le cas échéant, un rapport d'audit conforme aux lois applicables. Tous les coûts occasionnés par une souscription de titres en nature seront supportés par l'actionnaire concerné.

Commission de vente différée conditionnelle (Contingent Deferred Sales Charges – CDSC)

Eu égard aux Actions BL et BE, une commission de vente différée est prélevée sur les Actions rachetées au cours d'un certain délai après leur acquisition. Le taux de commission des Actions BL et BE est calculé selon la durée d'investissement, de la manière suivante : 3 % lorsque le rachat a lieu dans la première année suivant l'acquisition, 2 % si le rachat s'effectue au cours de la deuxième année et 1 % s'il se produit dans la troisième année, sans que soit appliqué de prorata au cours de l'année. Aucune CDSC ne sera appliquée au-delà de la fin de la troisième année suivant l'acquisition.

Aux fins de déterminer le nombre d'années de détention des Actions BL et BE, les Actionnaires sont invités à noter ce qui suit :

- l'anniversaire de la date de souscription s'appliquera.
- ce sont les Actions BL/BE détenues depuis le plus longtemps qui sont rachetées en premier.
- la période de détention d'une Action BL/BE qu'un Actionnaire reçoit après conversion d'une Action BL/BE d'un autre Compartiment est celle de l'Action BL/BE qui a été convertie.
- en cas de conversion d'Actions BL/BE souscrites à différentes dates en Actions BL/BE d'un autre Compartiment, l'Agent de registre et de transfert convertira les Actions BL/BE détenues sur la plus longue période.

Les Actions acquises par réinvestissement de dividendes ou de distributions seront soumises aux mêmes conditions que celles éligibles à ces dividendes ou distributions. Les Actions acquises par réinvestissement de dividendes ou de distributions seront exemptes de commission de vente différée.

La commission de vente différée conditionnelle se calcule à partir du prix d'acquisition des Actions faisant l'objet d'un rachat, de la manière suivante : $CDSC = \text{Actions rachetées} * \text{Prix de souscription} * \% \text{ à payer selon la durée de l'investissement}$.

En cas de fusion ou de tout amendement significatif exigeant une notification préalable d'un mois permettant aux Actionnaires de demander gratuitement le rachat de leurs Actions, la CDSC

s'appliquera seulement si ces derniers optent pour le rachat alors qu'il leur est offert la possibilité de rester actionnaire du même Compartiment ou de convertir leurs Actions pour celles d'un autre Compartiment ayant des caractéristiques similaires. En cas de liquidation des Compartiments concernés, aucune CDSC ne s'appliquera si les investisseurs conservent leurs actions jusqu'à la date de liquidation (la CDSC s'appliquera en cas de rachat demandé avant la date de liquidation).

Au moment de déterminer si un rachat fait l'objet d'une commission de vente différée ou pas, le Compartiment rachètera en premier les Actions non soumises à la commission de vente différée, et ensuite celles détenues au cours de la période sujette au paiement d'une commission de vente différée par ordre d'ancienneté. Toute commission de vente différée due sera retenue par la Société de gestion, laquelle est habilitée à percevoir ladite commission de vente différée.

Conversion d'Actions

Les investisseurs peuvent convertir les Actions de tout Compartiment et de toute Classe d'Actions en Actions de tout autre Compartiment ou Classe d'Actions, sous les conditions suivantes :

- les investisseurs doivent satisfaire à tous les critères d'éligibilité de la Classe d'Actions dans laquelle ils demandent la conversion
- leur conversion doit remplir la condition de montant d'investissement minimum du Compartiment ou de la Classe d'Actions dans laquelle les Actions sont converties, et, s'il s'agit d'une conversion partielle, les investisseurs ne doivent pas laisser un montant inférieur au montant d'investissement minimum dans le Compartiment ou la Classe d'Actions de laquelle les Actions sont converties
- la conversion doit être conforme aux restrictions énoncées dans la « Description des Compartiments » ou dans le tableau ci-dessus
- la conversion d'Actions entre deux Compartiments calculant leur VL sur une base hebdomadaire n'est pas autorisée
- les Actions de la Classe d'Actions BL seront uniquement converties en Actions d'une Classe d'Actions BL d'un autre Compartiment.
- les Actions de la Classe d'Actions BE seront uniquement converties en Actions d'une Classe d'Actions BE d'un autre Compartiment.

La SICAV convertit les Actions sur la base de leurs valeurs respectives, à partir de la VL des deux investissements (et, le cas échéant, des taux de change) au moment de l'exécution de l'ordre par la SICAV.

La conversion ne donne lieu à aucuns frais ; toutefois, des frais s'appliquent en cas de conversion excessive et les investisseurs pourront devoir payer la différence de frais d'entrée. Voir « Notes sur les Frais des Compartiments ».

Tout ordre de conversion d'Actions d'un Compartiment en Actions d'un autre Compartiment reçue par l'agent de registre avant 15h00 un Jour de Valorisation (J) sera exécuté aux conditions suivantes :

- le rachat des Actions à convertir sera exécuté ce Jour de Valorisation (J) ; et
- la souscription d'Actions correspondante dans l'autre Compartiment sera exécutée le Jour de Valorisation de cet autre Compartiment qui suit immédiatement le Jour de Valorisation (J+1) où le rachat a été exécuté.

Tout solde créditeur en espèces dû à l'Actionnaire résultant d'une ou de plusieurs opérations de conversion sera transmis à Euroclear ou Clearstream pour le compte de l'Actionnaire concerné.

Dans certaines juridictions, la conversion d'Actions d'une Classe d'Actions ou d'un Compartiment en Actions d'une autre Classe d'Actions ou d'un autre Compartiment peut être considérée, d'un point de vue fiscal, comme une cession d'Actions de la Classe d'Actions ou du Compartiment initial.

Rachat d'Actions

Les investisseurs peuvent exprimer leur ordre de rachat d'Actions soit en nombre d'Actions (y compris en fractions d'Actions) soit en montant. Tous les ordres de rachat seront traités dans leur ordre d'arrivée.

Lorsque les investisseurs demandent le rachat de leurs Actions, le paiement sera effectué par la SICAV par virement bancaire dans la Devise de Référence de la Classe d'Actions. Ce paiement sera

effectué dans un délai de trois (3) Jours Ouvrés après le Jour de Valorisation.

Les investisseurs peuvent demander, à leurs propres risques et frais, que le produit du rachat soit converti dans une autre devise. Les investisseurs qui souhaitent une conversion en devise sont invités à contacter, avant de placer leur ordre de rachat, l'agent de registre qui leur indiquera les modalités et les frais.

Selon la performance du Compartiment et la structure de frais, la valeur de rachat des Actions peut être inférieure au montant investi.

La SICAV peut, à la demande de l'Actionnaire, choisir de payer le produit du rachat en nature, dans le respect des lois et réglementations en vigueur et de l'intérêt de tous les Actionnaires. Si un paiement en nature a lieu, l'auditeur de la SICAV doit émettre un rapport conforme à la législation en vigueur, le cas échéant. Les coûts associés aux rachats en nature de titres seront à la charge de l'Actionnaire concerné.

Un Compartiment n'est pas tenu de procéder au rachat, chaque Jour Ouvré, de plus de 10 % du nombre de ses Actions en circulation. En cas de report de rachats, les Actions concernées seront rachetées au Prix de Négociation par Action en vigueur à la date à laquelle le rachat est effectué. Les rachats excédentaires seront reportés au Jour de Valorisation suivant, où ils seront traités en priorité.

Cession d'Actions

Les investisseurs peuvent transférer la propriété de leurs Actions à un autre investisseur par l'intermédiaire de l'agent de registre. Il est rappelé aux investisseurs que la cession d'Actions détenues en Euroclear ou Clearstream doit être notifiée immédiatement à l'agent de registre.

Toutes les cessions doivent satisfaire aux critères d'éligibilité et aux restrictions de détention pouvant s'appliquer.

METHODE DE CALCUL DE LA VALEUR LIQUIDATIVE (VL)

Fréquence et formule

La VL de chaque Compartiment et de chaque Classe d'Actions est calculée chaque jour correspondant à un Jour de Valorisation pour ce Compartiment (tel qu'indiqué dans la « Description des Compartiments »). Si le Jour de Valorisation indiqué dans la « Description des Compartiments » ne correspond pas à un Jour Ouvré, le calcul de la VL aura lieu le Jour Ouvré suivant. Dans ce cas, la VL sera calculée sur la base des cours de clôture du jour précédant le Jour Ouvré fermé concerné ou des derniers cours de clôture disponibles ce jour-là. Chaque VL est exprimée dans la Devise de Référence de leur Classe d'Actions respective et elle est arrondie à deux décimales.

La VL de chaque Compartiment est calculée selon la formule suivante :

$$\frac{(\text{actif} - \text{passif})}{\text{nombre d'Actions en circulation}} = \text{VL}$$

L'actif et le passif d'un Compartiment sont alloués aux Classes d'Actions individuelles et le calcul est effectué en divisant le total de l'actif net d'un Compartiment par le nombre total d'Actions en circulation du Compartiment ou de la Classe d'Actions concerné. Si un Compartiment a plus d'une Classe d'Actions, la part du total de l'actif net du Compartiment attribuable à une Classe d'Actions particulière sera divisée par le nombre total d'Actions émises de cette Classe d'Actions.

Après consultation du Dépositaire et eu égard à l'intérêt des Actionnaires, la SICAV se réserve le droit de suspendre temporairement le calcul de la VL et les transactions sur les Actions d'un Compartiment dans les cas suivants :

- les principaux marchés de titres ou marchés réglementés qui fournissent les prix d'une partie importante des actifs investis d'un Compartiment sont fermés lorsqu'ils devraient normalement être ouverts, leurs échanges sont restreints ou suspendus, les sources d'information ou de calcul habituellement utilisées pour déterminer une partie importante de la VL sont indisponibles ou pour toute autre raison, les prix ou les valeurs d'une partie importante des actifs d'un Compartiment ne peuvent pas être évalués de manière précise ou rapide ;
- un fonds maître dans lequel le Compartiment a investi un montant substantiel d'actifs en qualité de fonds nourricier a suspendu le

calcul de sa VL ou les opérations sur ses actions, ou les fonds sous-jacents dans lesquels le Compartiment est investi ont suspendu le calcul de leurs VL ou les opérations sur leurs actions ;

- un contexte juridique, politique, économique, militaire ou monétaire ou un cas de force majeure rend impossible l'évaluation ou la négociation des actifs du Compartiment ;
- une panne ou un dysfonctionnement des systèmes de communication ou des médias informatiques utilisés par la SICAV ou par tout bourse pour l'évaluation des actifs est survenu ;
- la SICAV n'est pas en mesure de rapatrier les fonds suffisants pour procéder à des investissements, transférer le capital ou exécuter des transactions aux taux de change normaux et conditions habituellement appliquées à ces transactions ou ce rapatriement ;
- pendant le processus d'établissement de la parité d'échange dans le contexte d'une fusion, d'un apport d'actifs, d'un fractionnement d'actifs ou d'actions ou de toute autre transaction de restructuration ;
- pendant toute période durant laquelle la négociation des actions de la SICAV, du Compartiment ou de la classe d'actions est suspendue, restreinte ou close sur toute bourse pertinente sur laquelle ces actions sont cotées ;
- la SICAV est incapable de réaliser des opérations sur les actifs de la SICAV ou des Compartiments à des conditions normales et/ou équitables, que ce soit à des fins d'investissement ou de paiement des rachats ;
- à la suite de la convocation d'une assemblée générale des Actionnaires au cours de laquelle la liquidation de la SICAV sera soumise au vote ou informant les actionnaires de la fermeture ou liquidation d'un Compartiment ou d'une classe d'actions.

Une suspension peut concerner toute Classe d'Actions et tout Compartiment (ou leur totalité) et tout type d'ordre (souscription, conversion, rachat).

Les Actionnaires dont les ordres ne sont pas exécutés en raison d'une suspension seront informés de la suspension dans un délai de sept (7) jours suivant leur ordre ainsi que de la fin de la suspension.

Ajustements de prix (*swing pricing*)

Lorsque des liquidités importantes apparaissent à l'actif d'un Compartiment à la suite de nouvelles souscriptions, cela oblige souvent le gérant de portefeuille à acheter des titres pour le compte du Compartiment afin de s'assurer qu'il est entièrement investi. À l'inverse, les demandes de rachat importantes doivent généralement être satisfaites par la vente de titres. Les coûts de ces transactions peuvent inclure des écarts « achat-vente », des commissions de courtage, des frais de conservation et/ou des taxes. Sans mécanisme adéquat pour faire face à l'impact de ces écarts, ces coûts supplémentaires sont supportés par le Compartiment, ce qui porte préjudice aux actionnaires existants, en particulier aux investisseurs à long terme. Cela est dû en grande partie au fait que – en l'absence de mécanisme anti-dilution – le cours de la Classe d'Actions reflète le cours de clôture « moyen » de ses investissements sous-jacents et ne comprend pas les frais de négociation de ces derniers.

Afin de protéger les intérêts des actionnaires existants d'un Compartiment ou d'une Classe d'Actions, la Société de Gestion peut appliquer un mécanisme d'ajustement de prix (*swing pricing*) à un ou à l'ensemble des Compartiments ou Classes d'Actions et à la part des liquidités générées par la fusion affectant un Compartiment.

La gouvernance du mécanisme de *swing pricing* est définie et appliquée par la Société de Gestion par l'intermédiaire d'un comité dédié. La Société de Gestion a adopté une méthode de *swing pricing* partielle, c'est-à-dire que le mécanisme de *swing pricing* est appliqué au niveau du Compartiment ou de la Classe d'Actions uniquement si un seuil net de mouvement du capital prédéterminé (le « seuil de *swing pricing* ») est dépassé un Jour de Valorisation, quelles que soient les circonstances spécifiques de chaque transaction d'investisseur individuel.

Si les souscriptions et rachats nets évalués sur la dernière VL disponible un Jour de Valorisation dépassent une certaine proportion de la valeur d'un Compartiment ou d'une Classe d'Actions ce Jour de Valorisation, telle que déterminée et révisée périodiquement par la Société de Gestion, la VL sera ajustée par un facteur de *swing* respectivement à la hausse ou à la baisse afin de refléter les coûts supplémentaires encourus par le Compartiment, tel que décrit ci-dessus.

Le montant de l'ajustement de prix sera fixé par la Société de Gestion et ne dépassera pas 2 % de la VL. Le cas échéant, toute commission de performance sera facturée sur la base de la VL non ajustée, c'est-à-dire avant l'application du mécanisme de *swing pricing*.

La fluctuation de la VL du Compartiment peut ne pas refléter la performance réelle du Compartiment et, par conséquent, le cas échéant, peut s'écarter de l'indice de référence du Compartiment en raison de l'application du mécanisme de *swing pricing*.

Méthode d'évaluation des actifs de la SICAV

La SICAV détermine la valeur des actifs de chaque Compartiment comme suit :

- **Liquidités en caisse ou en dépôt, effets et billets payables à vue et comptes à recevoir, charges payées d'avance, dividendes payés en liquidités et intérêts déclarés ou courus, mais non perçus.** Évalués à leur valeur réelle, diminuée d'une éventuelle décote que la SICAV considère comme appropriée en fonction de son évaluation de certaines circonstances rendant improbable leur règlement intégral.
- **Valeurs mobilières cotées ou négociées sur un marché réglementé, une bourse d'un Autre État ou un autre marché réglementé.** Évalués au cours de clôture sur ces marchés. Si un titre est coté ou négocié sur plusieurs marchés, le cours de clôture sur le marché considéré comme le marché principal pour ce titre sera déterminant.
- **Valeurs mobilières ni cotées ni négociées sur un marché réglementé, une bourse d'un Autre État ou un autre marché réglementé.** Évaluées au dernier cours disponible.
- **Valeurs mobilières pour lesquelles aucun cours n'est disponible ou pour lesquelles le prix mentionné à(aux) point(s) 1 et/ou 3 ci-dessus n'est pas représentatif de leur juste valeur de marché.** Évaluées avec prudence et bonne foi sur la base d'un prix de vente envisagé raisonnable. En ce qui concerne les CDO dont le cours ne reflète pas leur juste valeur de marché, elles seront évaluées à la VL telle que transmise au gestionnaire financier par la banque ayant organisé chaque CDO dans laquelle la SICAV a investi.
- **Instruments du marché monétaire cotés ou négociés sur un marché réglementé, une bourse d'un Autre État ou un autre marché réglementé.** Évalués au cours de clôture sur ces marchés. Si un titre est coté ou négocié sur plusieurs marchés, le cours de clôture sur le marché considéré comme le marché principal pour ce titre sera déterminant.
- **Instruments du marché monétaire ni cotés ni négociés sur un marché réglementé, une bourse d'un Autre État ou un autre marché réglementé.** Évalués à leur dernier cours disponible.
- **Valeur de liquidation des contrats futures, des contrats forward et des contrats d'options.** S'ils ne sont pas négociés sur des marchés réglementés, des bourses d'Autres États ou sur d'autres marchés réglementés, leur valeur de liquidation correspond à leur valeur de liquidation nette déterminée, conformément aux politiques établies de bonne foi par la SICAV, en fonction de chaque type de contrat. S'ils sont négociés sur des marchés réglementés, des bourses d'Autres États ou sur d'autres marchés réglementés, leur valeur de liquidation sera basée sur le dernier prix de règlement disponible de ces contrats sur les marchés réglementés, les bourses d'Autres États ou d'autres marchés réglementés sur lesquels ces contrats *futures*, contrats *forward* ou contrats d'options sont négociés par la SICAV à condition que, si un contrat *future*, un contrat *forward* ou un contrat d'options ne peut être liquidé le jour où l'actif net est évalué, la valeur de liquidation de ce contrat sera établie conformément à la valeur que la SICAV considérera comme juste et raisonnable.
- **Valeurs exprimées dans une devise autre que la Devise de Référence d'une Classe d'Actions ou d'un Compartiment.** Elles seront converties dans la Devise de Référence de la Classe d'Actions ou du Compartiment au taux de change fourni par Reuters ou un autre fournisseur équivalent.
- **Swaps et autres titres et actifs.** Évalués à leur juste valeur de marché déterminée avec prudence et bonne foi par la SICAV.
- **Actions/parts d'OPCVM et/ou autres OPC.** Elles seront évaluées à leur dernière VL disponible par Action/part. Les fonds ouverts seront évalués à la VL réelle du Jour de Valorisation correspondant de ces Actions/parts ou à leur valeur de marché à condition que cette évaluation reflète le prix le plus adéquat. Si tel n'est pas le cas, les fonds seront évalués à la VL estimée ce Jour de Valorisation ou, si cette VL estimée n'est pas disponible,

ils seront évalués à la dernière VL réelle ou estimée disponible, sous réserve que, si des événements ont entraîné un changement significatif de la VL de ces Actions ou parts depuis la date à laquelle la VL réelle ou estimée a été calculée, la valeur de ces Actions ou parts puisse être ajustée afin de refléter, selon l'avis raisonnable du Conseil, ce changement.

La VL par Action est déterminée par l'agent administratif et est disponible au siège de la SICAV.

Chaque Compartiment sera évalué de manière à ce que tous les accords d'achat ou de vente de titres soient pris en compte à la date d'exécution et que tous les dividendes et distributions à recevoir soient comptabilisés aux dates de détachement concernées.

Passif de la SICAV

Le passif de la SICAV est réputé inclure :

- les emprunts, billets et autres montants dus ;
- tous les frais et dépenses supportés par la SICAV ;
- toutes les dettes connues, échues à ou échoir, y compris le montant de tous les dividendes déclarés, le cas échéant, mais impayés ;
- une provision appropriée pour les impôts dus à la date de valorisation et les autres provisions ou réserves autorisées et approuvées par le Conseil ; et
- tout autre passif de la SICAV, quel qu'il soit, envers des tiers.

Valorisation à la juste valeur de marché

La juste valeur d'un élément est le prix auquel deux personnes conviennent de l'échanger (titre, obligation, immobilier, etc.). L'objectif est alors de définir le prix d'un actif lorsque le marché n'est pas en mesure de fournir la juste valeur (par exemple, lorsque le marché est clos, lorsqu'un titre est radié de la cotation ou lorsque le marché n'est pas liquide, etc.) à partir de modèles ou de variables de substitution, etc.

Dans le cas où des circonstances exceptionnelles rendraient les évaluations irréalisables ou inadéquates, la SICAV est autorisée à appliquer, avec prudence et bonne foi, d'autres règles estimées plus pertinentes par le Conseil afin de déterminer une juste valeur des actifs de la SICAV.

La valorisation à la juste valeur peut être utilisée, par exemple, lorsque les marchés sous-jacents sont clos au moment du calcul de la VL de certains Compartiments ou lorsque des gouvernements décident d'appliquer des frais fiscaux ou de transaction aux investissements étrangers. Le Conseil peut définir des seuils spécifiques qui, s'ils sont dépassés, entraînent un ajustement de la valeur des actifs de la SICAV à leur juste valeur via l'application d'un ajustement indiciel spécifique. Par ailleurs, si, entre le moment où la VL est déterminée et le moment où elle est publiée, un changement substantiel dans la valorisation d'une part importante des investissements de la SICAV attribuables à un Compartiment ou une Classe d'Actions particuliers s'est produit, la SICAV pourra, afin de préserver ses intérêts et ceux de ses Actionnaires, annuler la première évaluation et procéder à une seconde évaluation, auquel cas tous les ordres de souscription et de rachat concernés seront exécutés sur base de cette seconde évaluation. La SICAV a mis en place des procédures internes relatives à l'évaluation à la juste valeur de marché.

Dans certains cas, il est possible que le Conseil doive fournir des prix à la juste valeur pour certains actifs de la SICAV, et que la « juste valeur » du Conseil diffère significativement du prochain cours de marché disponible de ces actifs.

Allocation des actifs de la SICAV

Le Conseil peut créer un Compartiment pour chaque Classe d'Actions ou en créer un pour deux Classes d'Actions ou davantage, comme suit :

- si deux Classes d'Actions ou davantage se rapportent à un Compartiment, les actifs attribuables à ces Classes d'Actions seront investis conformément à la politique d'investissement spécifique du Compartiment concerné ;
- le produit de l'émission d'Actions d'une Classe sera affecté, dans les registres de la SICAV, au Compartiment correspondant à cette Classe d'Actions, étant entendu qu'en cas de pluralité de Classes d'Actions en circulation dans ce Compartiment, le montant concerné augmentera la partie de l'actif net de ce Compartiment imputable à la Classe d'Actions devant être émise ;

- si un actif est dérivé d'un autre actif, cet actif sera affecté, dans les registres de la SICAV, au même Compartiment que celui dont l'actif dérive et, lors de chaque réévaluation de l'actif, l'augmentation ou la diminution de sa valeur sera affectée au Compartiment concerné ;
- lorsque la SICAV est susceptible de supporter un passif relatif à un actif d'un Compartiment donné ou à toute action prise en rapport à l'actif d'un Compartiment donné, ce passif sera affecté au Compartiment concerné ;
- si un actif ou un passif de la SICAV ne peut être attribué à un Compartiment en particulier, cet actif ou ce passif sera affecté à tous les Compartiments au prorata de leur VL ;
- lors du paiement de distributions aux détenteurs d'une quelconque Classe d'Actions, la VL de cette Classe d'Actions sera minorée du montant de ces distributions.

MESURE DE LUTTE CONTRE LES ACTIVITES ILLICITES ET PREJUDICABLES

Market Timing et Excessive Trading

Les souscriptions et conversions d'Actions ne peuvent avoir d'autre objet que l'investissement. La SICAV n'autorise pas le *market timing* ni les autres pratiques de transactions excessives, telles que le *late trading* (c'est-à-dire la réception de souscription après l'heure limite de réception des Compartiments). Les pratiques de transactions excessives, à court terme (*market timing*) peuvent perturber les stratégies de gestion de portefeuille et nuire à la performance de la SICAV. Afin de minimiser les dommages pour la SICAV et ses Actionnaires, la SICAV ou l'agent de registre agissant en son nom se réserve le droit de rejeter tout ordre de souscription ou de conversion, ou de prélever, en sus de toute commission de souscription ou de conversion fixée, selon les modalités prévues dans la section « Description des Compartiments », une commission au profit de la SICAV pouvant s'élever jusqu'à 2 % de la valeur de l'ordre passé par un investisseur qui a recours à ces transactions excessives ou y a eu recours par le passé, ou dans le cas d'une transaction d'un investisseur qui, de l'avis de la SICAV, a nui ou pourrait nuire à la SICAV ou à l'un de ses Compartiments. Lorsqu'elle émet cet avis, la SICAV peut prendre en compte des transactions passées sur différents comptes détenus ou contrôlés par une même personne ou entité. La SICAV se réserve également le droit de racheter l'intégralité des Actions détenues par un Actionnaire qui a ou a eu recours à de telles transactions excessives. La SICAV ne sera pas tenue responsable des pertes résultant d'ordres rejetés ou de rachats forcés.

Le traitement des souscriptions, rachats et conversions se fait à VL inconnue. Tout ordre reçu est réputé irrévocable après l'heure limite d'acceptation des ordres des Compartiments.

PROTECTION DES DONNEES

Conformément aux dispositions de la loi du 1^{er} août 2018 relative à l'organisation de la Commission nationale pour la protection des données et du régime général sur la protection des données, et du Règlement n° 2016/679 du 27 avril 2016 relatif à la protection des personnes physiques à l'égard du traitement des données à caractère personnel et à la libre circulation de ces données (les « Lois en matière de Protection des Données »), la SICAV informe les Actionnaires que leurs données personnelles sont conservées dans un système informatique. Afin de fournir les services requis aux Actionnaires et se soumettre à ses obligations légales, la SICAV, en qualité de responsable du traitement des données, recueille, stocke et traite par moyens électroniques ou autres les données fournies par les Actionnaires au moment de la souscription. Parmi les données traitées figurent le nom, l'adresse et le montant investi par l'Actionnaire, ainsi que les coordonnées des bénéficiaires effectifs en dernière analyse, des administrateurs, des signataires autorisés et des personnes qui détiennent, directement ou indirectement, un intérêt dans la SICAV (les « Données Personnelles »). Les investisseurs peuvent, à leur entière discrétion, refuser de communiquer leurs Données Personnelles à la SICAV. Dans ce cas, la SICAV est

néanmoins autorisée à refuser l'ordre de souscription d'Actions de la SICAV émanant de cet investisseur.

Les Données Personnelles fournies par les Actionnaires sont plus particulièrement utilisées aux fins de (i) maintenir à jour le registre des actionnaires, (ii) procéder aux souscriptions, rachats et conversions d'Actions et aux paiements des dividendes aux actionnaires, (iii) contrôler les pratiques de *late trading* et de *market timing*, (iv) se conformer aux règles applicables en matière de lutte contre le blanchiment de capitaux et (v) procéder à l'identification fiscale éventuellement exigée par les lois et réglementations du Luxembourg ou celles d'autres pays (y compris les lois et réglementations relatives à la FATCA ou à la Norme Commune de déclaration).

La SICAV peut déléguer à une autre entité (l'agent administratif, l'agent de registre et la Société de Gestion) (l'« Organisme chargé du Traitement ») le traitement des Données Personnelles aux fins d'exécution des services requis aux Actionnaires, conformément et dans les limites des lois et réglementations applicables. Ces entités seront établies dans l'Union européenne.

Un Organisme chargé du Traitement pourra engager un autre organisme de ce type pour réaliser des activités de traitement spécifiques pour le compte de la SICAV, après autorisation préalable de cette dernière. Ces entités pourront être établies dans l'Union européenne ou dans des pays situés en dehors de l'Union européenne et où la législation en matière de protection des données est susceptible de ne pas offrir un niveau adéquat de protection, en particulier, mais non exclusivement en Inde. Un organisme chargé du traitement par délégation pourra traiter les Données Personnelles dans les mêmes conditions et aux mêmes fins que l'Organisme principal chargé du Traitement. L'investisseur pourra contacter l'Organisme chargé du Traitement pour obtenir plus d'informations concernant le transfert de ses Données Personnelles effectué par cet organisme.

Les Données Personnelles peuvent également être divulguées aux autorités fiscales luxembourgeoises qui à leur tour pourront, en leur à des autorités fiscales étrangères.

Les Actionnaires disposent d'un droit d'accès à leurs Données Personnelles et peuvent demander leur rectification si elles sont inexacts ou incomplètes. Ils peuvent également s'opposer au traitement de leurs Données Personnelles en raison d'intérêts légitimes ou demander la suppression de leurs Données Personnelles si les conditions prévues par les Lois en matière de Protection des Données sont réunies. Chaque Actionnaire pourra également réclamer, en vertu des dispositions des Lois en matière de Protection des Données, l'application de son droit à la portabilité des données.

Ces demandes devront être adressées par courrier à la SICAV.

Les Actionnaires disposent d'un droit d'opposition à l'utilisation de leurs Données Personnelles à des fins commerciales. Ces demandes d'opposition pourront être adressées par courrier à la SICAV.

L'Actionnaire a le droit d'introduire une réclamation auprès d'une autorité de contrôle en charge de la protection des données.

Les Données Personnelles des Actionnaires ne doivent pas être conservées plus longtemps que nécessaire au traitement de données effectué dans le cadre de la présente relation contractuelle, conformément aux limites prévues par la loi.

REQUÊTES ET RÉCLAMATIONS

Les réclamations doivent être envoyées par courrier postal à l'adresse suivante :

AXA World Funds

49, avenue J.F Kennedy

L-1855 Luxembourg

Grand-Duché de Luxembourg

À l'attention de : Compliant Handling Officer

Ou par courrier électronique à l'adresse suivante : ComplianceLUX2@axa-im.com

Lutte contre le blanchiment de capitaux et le financement du terrorisme

La SICAV, la Société de Gestion et l'agent de registre doivent se conformer aux lois et réglementations internationales et luxembourgeoises applicables en matière de prévention du blanchiment d'argent et du financement du terrorisme, y compris, sans s'y limiter, à la loi luxembourgeoise du 12 novembre 2004 relative à la lutte contre le blanchiment des capitaux et le financement du terrorisme, telle que modifiée (la « **Loi LCB-FT** ») et au Règlement CSSF 12-02 du 14 décembre 2012 relatif à la lutte contre le blanchiment et le financement du terrorisme, tel que modifié (conjointement, les « **Règles LCB-FT** » pour la lutte contre le blanchiment des capitaux et le financement du terrorisme). Les Règles LCB-FT exigent que la SICAV, en fonction du risque, établit et vérifie l'identité des investisseurs (ainsi que l'identité de tous les bénéficiaires effectifs potentiels des actions s'il ne s'agit pas d'investisseurs) ainsi que l'origine des sommes investies, l'origine des fonds et, le cas échéant, l'origine de leur patrimoine, et qu'elle surveille la relation d'affaires de manière continue. L'identité des investisseurs devra être vérifiée à partir de documents, données ou informations obtenus auprès d'une source fiable et indépendante. Les investisseurs doivent fournir à l'agent de registre les informations précisées dans le Bulletin de Souscription, en fonction de leur type et de leur catégorie.

La SICAV, la Société de Gestion et l'agent de registre sont tenus de mettre en place des contrôles adéquats contre le blanchiment de capitaux et exigeront tous les documents jugés nécessaires pour établir et vérifier l'identité et le profil d'un investisseur donné, la nature et la finalité de la relation d'affaires, ainsi que l'origine du produit des souscriptions. L'agent de registre (et, le cas échéant, la Société de Gestion) a le droit d'exiger des informations complémentaires jusqu'à ce qu'il puisse déterminer, avec un degré de satisfaction raisonnable, l'identité et la finalité économique de l'investisseur en vue de se conformer aux Règles LCB-FT. De plus, une confirmation pourra être exigée en vue de vérifier le titulaire de tout compte bancaire à partir ou à destination duquel les fonds sont versés. En outre, tout investisseur a l'obligation de notifier à l'agent de registre par avance tout changement de l'identité d'un bénéficiaire effectif des Actions.

Lorsque les souscriptions d'actions sont effectuées indirectement via des intermédiaires investissant pour le compte de tiers, la SICAV, la Société de Gestion et l'agent de registre pourront être autorisés à se fier aux mesures d'identification et de vérification des clients effectuées par ces intermédiaires dans les conditions décrites à l'article 3-3 de la Loi LCB-FT. Ces conditions exigent notamment que les intermédiaires respectent des exigences de vigilance à l'égard de la clientèle et d'archivage cohérentes avec celles établies par la Loi LCB-FT et qu'elles soient supervisées par une autorité de surveillance compétente, et ce conformément à ces règles. Il pourra être exigé à de tels intermédiaires de fournir à l'agent de registre (i) des informations sur l'identité des investisseurs sous-jacents, des personnes intervenant pour leur compte et des bénéficiaires effectifs, (ii) des informations y afférentes sur l'origine des fonds, et (iii) à la demande de la SICAV et/ou de la Société de Gestion, fournir sans délai des copies des documents de vigilance à l'égard de la clientèle tels que spécifiés dans les Bulletins de

Souscription correspondants, qui pourront être utilisés pour vérifier l'identité de l'investisseur (et, le cas échéant, de tous les bénéficiaires effectifs).

La SICAV et la Société de Gestion ont conclu des accords avec plusieurs distributeurs, qui pourront à leur tour conclure des accords avec des sous-distributeurs, au titre desquels les distributeurs conviennent d'intervenir ou de désigner des mandataires (*nominees*) pour la souscription d'actions par des investisseurs à travers leurs services. À ce titre, les distributeurs pourront effectuer des souscriptions, conversions et rachats d'actions au nom des mandataires (*nominees*) pour le compte d'investisseurs individuels et demander l'enregistrement de telles opérations sur le registre des actionnaires de la SICAV au nom de ces mandataires (*nominees*). Dans ce cas, le mandataire (*nominee*)/distributeur concerné tient ses propres registres et fournit à l'investisseur des informations personnalisées concernant les Actions qu'il détient.

L'absence de mise à disposition des informations et documents jugés nécessaires pour que la SICAV, la Société de Gestion et l'agent de registre respectent leurs obligations en vertu des Règles LCB-FT pourra entraîner des retards ou le rejet de toute demande de souscription ou de conversion et/ou des retards dans toute demande de rachat ou tout paiement de dividendes. Toute responsabilité relative des intérêts, coûts ou dédommagements sera déclinée. De même, une fois les Actions émises, elles ne peuvent être rachetées ou converties avant que les détails complets relatifs à l'enregistrement n'aient été fournis et que les documents appropriés concernant la relation d'affaires aient été obtenus.

La Société de Gestion réalise une vérification préalable spécifique et des contrôles réguliers et applique des mesures conservatoires, tant au passif qu'à l'actif du bilan (c'est-à-dire y compris dans le contexte d'investissements/désinvestissements par les Compartiments), conformément aux articles 3(7) et 4(1) de la Loi LCB-FT.

En vertu des articles 3(7) et 4(1) de la Loi LCB-FT, la SICAV a également l'obligation d'appliquer des mesures conservatoires concernant les actifs des Compartiments. La Société de Gestion évalue, à partir d'une approche basée sur les risques, la mesure dans laquelle l'offre d'Actions et des services présentent des vulnérabilités potentielles en matière de placement, d'empilement ou d'intégration de produits criminels dans le système financier.

En vertu de la loi luxembourgeoise du 19 décembre 2020 relative à la mise en œuvre de mesures restrictives en matière financière, l'application de sanctions financières internationales doit être mise en place par toute personne physique ou morale au Luxembourg, ainsi que par toute personne physique ou morale intervenant sur le territoire luxembourgeois ou à partir de ce territoire. Par conséquent, avant que les Compartiments n'investissent dans des actifs, la Société de Gestion devra, au minimum, s'assurer que le nom de tels actifs ou de l'émetteur ne figure pas sur les listes de sanctions financières concernées.

La SICAV

GESTION ET ADMINISTRATION

Nom de la SICAV AXA World Funds.

Siège social

49, Avenue J. F. Kennedy
L-1855 Luxembourg, LUXEMBOURG

Autres coordonnées de contact

[AXA Investment Managers](#) | [Page d'accueil](#) | [AXA IM Corporate](#)
([axa-im.com](#))

Type de fonds Société d'investissement à capital variable (SICAV) ; fonds ouvert.

Constitution 24 décembre 1996, sous la forme d'un fonds commun de placement. Transformé en SICAV le 18 février 1998.

Durée Illimitée.

Statuts La dernière modification des statuts date du 30 avril 2020 et a été publiée dans le Recueil Électronique des Sociétés et Associations (RESA) le 8 juin 2020.

Droit applicable Grand-Duché de Luxembourg.

Autorité de surveillance

Commission de Surveillance du Secteur Financier (CSSF)
283, route d'Arlon
L-1150 Luxembourg, LUXEMBOURG

Numéro d'enregistrement RCS Luxembourg B 63 116.

Exercice financier 1^{er} janvier – 31 décembre.

Capital Somme des VL de tous les Compartiments.

Capital minimum (en vertu de la loi du Luxembourg) 1 250 000 EUR ou l'équivalent dans une autre devise. Le capital de la SICAV varie automatiquement avec l'émission et le rachat d'Actions.

Valeur nominale des Actions Aucune.

Devise du capital social EUR.

STRUCTURE ET LOI APPLICABLE

La SICAV fonctionne en tant qu'« ombrelle » au sein de laquelle les compartiments sont créés et fonctionnent. L'actif et le passif de chaque Compartiment sont ségrégués de ceux des autres Compartiments ; il existe un cloisonnement des responsabilités entre les Compartiments, et les actifs d'un Compartiment sont investis uniquement pour les Actionnaires de ce Compartiment. La SICAV possède le statut d'organisme de placement collectif en valeurs mobilières (OPCVM) au sens de la Loi de 2010 et est inscrite sur la liste officielle des organismes de placement collectif établie par la CSSF.

MEMBRES DU CONSEIL D'ADMINISTRATION

Président : Geoffrey Reiss

Résidant en France

Chief Operating Officer AXA IM Core

AXA Investment Managers Paris

Jean-Louis Laforge

Résidant en France

Deputy Chief Executive Officer

AXA Investment Managers Paris

Martin Burke

Résidant en France

Head of Product Lifecycle

AXA Investment Managers Paris

Matthieu Tonneau

Résidant en France

Chief Risk Officer

AXA Investment Managers Paris

Matthias Gardin

Résidant en France

Head of Structuring, Unit-Linked and ESG

AXA France

CONSEIL D'ADMINISTRATION

Le Conseil est responsable de l'administration, du contrôle et de la gestion d'ensemble de la SICAV et notamment de la définition de l'objectif et de la politique d'investissement de chaque Compartiment. Plus particulièrement, le Conseil est responsable du suivi, de la supervision et du contrôle d'ensemble de la Société de Gestion. À cet effet, le Conseil peut adresser des recommandations à la Société de Gestion concernant, entre autres, la structure, la promotion, l'administration, la gestion financière et la distribution de la SICAV et le contenu de toute documentation relative à la SICAV (y compris, sans s'y limiter, le présent Prospectus et tout document commercial).

Le Conseil est responsable des informations contenues dans le présent Prospectus et a pris toutes les mesures raisonnables pour garantir qu'elles sont sincères, exactes et complètes.

Les administrateurs remplissent leurs fonctions jusqu'à ce que leur mandat expire ou qu'ils démissionnent ou qu'ils soient révoqués conformément aux Statuts. La nomination d'un nouvel administrateur sera effectuée conformément aux Statuts et à la loi luxembourgeoise.

ASSEMBLEES GENERALES DES ACTIONNAIRES

L'assemblée générale annuelle se tient au siège social de la SICAV à Luxembourg dans les quatre (4) mois suivant la fin de l'exercice financier. Les autres assemblées générales d'Actionnaires peuvent être tenues à d'autres périodes et dans d'autres lieux. Les avis de convocation aux assemblées générales d'Actionnaires seront communiqués aux Actionnaires et publiés conformément à la législation (dans le RESA et le d'Wort au Luxembourg et dans d'autres journaux sur décision du Conseil) et ils indiqueront le lieu et l'heure exacts de l'assemblée, les conditions d'admission, l'ordre du jour, le quorum et les conditions de vote et seront communiqués au moins huit (8) jours francs avant l'assemblée. Les Actionnaires peuvent soit voter par procuration soit assister à l'assemblée et voter en personne.

Le Conseil peut suspendre les droits de vote de tout Actionnaire qui aurait manqué à ses obligations telles que décrites dans le présent Prospectus, les Statuts ou tout accord contractuel pertinent conclu avec cet Actionnaire. Un Actionnaire peut également, à titre individuel, décider de ne pas exercer tout ou partie de ses droits de vote, de façon temporaire ou permanente. L'Actionnaire qui renonce à ses droits est contraint par cette renonciation, laquelle est entérinée par la SICAV dès lors qu'elle lui est communiquée. Dans le cas où un ou plusieurs actionnaires voient leurs droits de vote suspendus ou y renoncent conformément aux paragraphes ci-dessus, ces derniers peuvent assister à toutes les assemblées générales de la Société. En revanche, les actions qu'ils détiennent ne sont pas prises en compte au moment de fixer les conditions de quorum et de majorité devant être respectées lors des assemblées générales de la SICAV.

Si le capital de la SICAV descend en-dessous des deux tiers du minimum légal, le Conseil doit soumettre au vote de l'assemblée générale annuelle la question de la dissolution de la SICAV.

Si le capital descend en-dessous d'un quart du minimum légal, les Actionnaires représentant un quart des actions représentées peuvent voter sur la question de la dissolution de la SICAV. Ladite assemblée doit être convoquée dans les quarante (40) jours à compter du jour de la constatation que le capital est descendu en-dessous des deux tiers ou du quart respectivement du capital minimum.

CONTRATS IMPORTANTS

Les contrats suivants ont été conclus par la SICAV et sont, ou peuvent être, importants ou prévoir des indemnités en faveur des autres parties signataires pour un motif autre que la négligence ou la faute intentionnelle :

- Contrat de services de la Société de Gestion en date du 26 juillet 2021 entre la SICAV et la Société de Gestion (le « Contrat de Services de la Société de Gestion »). Le Contrat de Services de la Société de Gestion peut être résilié moyennant un préavis écrit de trois mois.
- Contrat dépositaire daté du 18 mars 2016 entre la SICAV et le dépositaire (le « Contrat Dépositaire »). Le Contrat Dépositaire

peut être résilié moyennant un préavis écrit de 180 jours calendaires.

- Contrat d'agent administratif, agent domiciliaire, agent payeur, agent de cotation et agent de registre et de transfert daté du 31 mars 2006, tel que modifié, entre la SICAV et la Société de Gestion d'une part et State Street Bank International GmbH, Luxembourg Branch d'autre part (le « Contrat d'Administration »). Le Contrat d'Administration peut être résilié moyennant un préavis écrit de 90 jours.

AVIS ET PUBLICATIONS

Publication des avis

Les avis informant de tout changement significatif affectant la SICAV ou ses Compartiments seront adressés par courrier postal aux investisseurs ou à leurs intermédiaires à l'adresse indiquée dans le registre de la SICAV. Le cas échéant, un Prospectus modifié sera également mis à disposition.

Les avis de fusion, ou, le cas échéant, de liquidation seront communiqués 30 jours à l'avance et indiqueront les motifs de fusion.

Sauf dispositions contraires prévues par les lois et règlements en vigueur, les changements n'ayant pas d'incidence significative sur les actionnaires peuvent, dans des circonstances exceptionnelles, être notifiés uniquement par voie de publication sur le site Internet suivant : [Funds - AXA IM Luxembourg \(AXA-IM.LU\)](http://Funds-AXA-IM-Luxembourg(AXA-IM.LU))

Les VL de tous les Compartiments et de toutes les Classes d'Actions sont disponibles sur la [page d'accueil d'AXA Investment Managers \(AXA-IM.COM\)](http://page.daccueil.dAXA-Investment-Managers(AXA-IM.COM)).

Les données concernant la performance de l'exercice précédent figurent dans les Rapports Financiers. Les rapports annuels audités sont publiés dans les quatre mois suivant la clôture de l'exercice financier et seront tenus à la disposition des Actionnaires, sur demande, au moins quinze (15) jours avant l'assemblée générale annuelle. Les rapports semestriels non audités sont publiés dans les deux mois suivant la fin de la période qu'ils couvrent. L'exercice financier de la SICAV correspond à l'année civile. Les rapports annuels audités seront préparés au 31 décembre de chaque année. Les rapports semestriels non audités seront préparés au 30 juin de chaque année. Les Rapports Financiers sont disponibles sur la [page d'accueil d'AXA Investment Managers \(AXA-IM.COM\)](http://page.daccueil.dAXA-Investment-Managers(AXA-IM.COM)) et au siège social.

Documents à disposition

Les documents suivants sont tenus à la disposition des investisseurs au siège social, au bureau de l'agent de registre et aux bureaux des agents du distributeur en dehors du Luxembourg :

- les Statuts
- les contrats importants entre la SICAV et ses prestataires de services
- l'extrait de la loi du 10 août 1915 sur les sociétés commerciales telle que modifiée et la Loi de 2010 qui régissent la constitution de la SICAV
- les Rapports Financiers
- DICI/DIC
- le présent Prospectus

Une brève description de la stratégie mise en place par la Société de Gestion pour définir quand et comment les droits de vote attachés aux instruments détenus dans le portefeuille d'un Compartiment doivent être exercés, est disponible pour les investisseurs sur la [page d'accueil d'AXA Investment Managers \(AXA-IM.COM\)](http://page.daccueil.dAXA-Investment-Managers(AXA-IM.COM)).

LIQUIDATION OU FUSION

Liquidation

Le Conseil peut décider de liquider la SICAV, un Compartiment ou une Classe d'Actions dans l'un des cas suivants :

- Le total de l'actif net de la SICAV ou d'un Compartiment est inférieur à 840 000 EUR (ou l'équivalent dans une autre devise) pendant 30 jours consécutifs.

- Le Conseil considère que la liquidation est appropriée en raison de changements intervenus dans la situation économique ou politique affectant la SICAV ou le Compartiment ou la Classe d'Actions concernés.

Le Conseil peut, après avis préalable des Actionnaires concernés, racheter toutes les Actions concernées le premier Jour de Valorisation suivant la fin du préavis, à une VL tenant compte des coûts de liquidation anticipés, mais sans autres frais de rachat.

Si la SICAV doit être liquidée, un ou plusieurs liquidateurs, nommés par l'assemblée générale des Actionnaires, liquideront les actifs de la SICAV dans le meilleur intérêt des Actionnaires et distribueront les produits de la liquidation (après déduction de tous les coûts relatifs à la liquidation) aux Actionnaires en proportion des Actions qu'ils détiennent.

Les produits de la liquidation qui ne seront pas réclamés rapidement par les Actionnaires seront déposés à la Caisse de Consignation. Les montants non réclamés à l'issue de la période prescrite seront forclos en vertu de la loi luxembourgeoise.

Fusion

Le Conseil peut décider de fusionner la SICAV avec un autre OPCVM ou avec un compartiment d'un autre OPCVM. Si la SICAV cesse d'exister à la suite de la fusion, les Actionnaires doivent approuver la fusion et sa date d'effectivité à la majorité des suffrages exprimés lors d'une assemblée générale, sans exigence de quorum. Si la SICAV continue d'exister après la fusion, le Conseil peut décider de la fusion et de sa date d'effectivité. Le Conseil peut également décider de fusionner l'un quelconque des Compartiments dans un autre Compartiment, un autre OPCVM ou un compartiment d'un autre OPCVM.

Les Actions de la SICAV seront requalifiées, selon le cas, en Actions de l'autre Compartiment, OPCVM ou compartiment de l'autre OPCVM.

Dans tous les cas, les Actionnaires seront habilités à demander, sans frais autres que ceux prélevés par la SICAV ou le Compartiment pour la réalisation des actifs, le rachat de leurs Actions, ou, si possible, leur conversion en parts ou actions d'un autre OPCVM appliquant une politique d'investissement semblable et géré par la Société de Gestion ou par toute autre société à laquelle la Société de Gestion est liée dans le cadre d'une communauté de gestion ou de contrôle, ou par une importante participation directe ou indirecte, conformément aux dispositions de la Loi de 2010.

Les coûts associés à la préparation et à la réalisation de la fusion ne peuvent être facturés à la SICAV ou à ses Actionnaires.

La Société de Gestion

GESTION ET ADMINISTRATION

Société de Gestion AXA Investment Managers Paris, société du Groupe AXA et filiale d'AXA Investment Managers S.A.

Siège social

Tour Majunga, La Défense 9,
6, place de la Pyramide,
92800 Puteaux, France

Autres coordonnées de contact

[Page d'accueil](#) | [AXA IM FR \(axa-im.fr\)](#)

Forme juridique de la société Société anonyme.

Constitution 7 avril 1992

Statuts La dernière modification des Statuts date du 26 janvier 2023 et a été déposée auprès du greffe du tribunal de commerce de Nanterre le 28 février 2023.

Droit applicable France

Numéro d'immatriculation R.C.S. Nanterre 353 534 506

Société de gestion agréée par l'AMF sous le numéro GP 92008

Capital autorisé et libéré 1 654 406,00 EUR

Autres fonds gérés En date du présent Prospectus, la Société de gestion gère également d'autres fonds, dont la liste peut être obtenue sur demande au siège social de la Société de gestion.

CONTRAT ET LOI APPLICABLE

La SICAV a nommé la Société de Gestion en vertu d'un contrat de service de la Société de Gestion daté du 29 août 2006.

La Société de Gestion gère les opérations courantes de la SICAV et à ce titre assume les fonctions de gestion financière, d'administration et de commercialisation, sous la supervision et le contrôle d'ensemble du Conseil. La Société de Gestion peut déléguer à des tiers tout ou partie de ses responsabilités, sous réserve de l'approbation de la SICAV et de la CSSF, et à condition qu'elle conserve la responsabilité et la supervision de ces délégués. La Société de Gestion a délégué, avec notification préalable de la CSSF et sous réserve qu'elle respecte toutes les conditions prévues par la Loi de 2010 et qu'elle conserve la responsabilité et la surveillance de ces délégués, (i) les fonctions d'agent de transfert et d'administration à des tiers, comme décrit ci-après et (ii) la gestion financière, le marketing, l'audit interne aux entités d'AXA IM. Les fonctions de gestion des risques et de conformité sont assurées par la Société de Gestion. La responsabilité de la Société de Gestion à l'égard de la SICAV et de ses investisseurs ne sera pas affectée par le fait qu'elle a délégué ses fonctions et obligations à des tiers ou par toute autre sous-délégation.

La Société de Gestion gère également d'autres fonds.

CONSEIL D'ADMINISTRATION

Équipe dirigeante

Marco Morelli

Résidant en Italie

Chief Executive Officer

AXA Investment Managers S.A.

René Rauscher-Marroc

Résidant en France

Deputy Chief Executive, Global Head of Security & Procurement

AXA Investment Managers Paris

Jean-Louis Laforge

Résidant en France

Deputy Chief Executive, Deputy Chief Executive Officer

AXA Investment Managers Paris

Jean-Christophe Ménioux

Résidant en France

Deputy Chief Executive, Global Chief Operating Officer

AXA Investment Managers

Conseil d'Administration

Marco Morelli (Président)

Résidant en Italie

Chief Executive Officer ;

AXA Investment Managers S.A.

Marion Le Morhedec

Résidant en France

Administrateur

AXA Investment Managers Paris

Florence Dard

Résidant en France

Global Head of Client Group

Real Estate Investment Managers d'AXA

AXA Investment Managers S.A., représentée par

Caroline Portel, résidant en France, *Global Chief Operating Officer*

POLITIQUE DE REMUNERATION

La Société de Gestion a approuvé et adopté la politique de rémunération globale d'AXA IM, conformément aux réglementations en vigueur. Cette politique est conforme et promeut une gestion du risque saine et efficace ; n'encourage pas une prise de risques incompatible avec les profils de risque de la SICAV ou les Statuts et ne fait pas obstacle à l'obligation de la Société de Gestion d'agir dans le meilleur intérêt de la SICAV.

La politique de rémunération globale d'AXA IM, qui a été approuvée par le Comité de rémunération d'AXA IM, définit les principes relatifs à la rémunération s'appliquant dans toutes les entités d'AXA IM (y compris la Société de Gestion) et prend en compte la stratégie commerciale, les objectifs et la tolérance au risque d'AXA IM, ainsi que les intérêts à long terme des actionnaires, des salariés et des clients d'AXA IM (y compris la SICAV). Le Comité de rémunération d'AXA IM est responsable de la définition et de la revue des consignes de rémunération d'AXA IM, y compris la politique de rémunération globale d'AXA IM, ainsi que de la revue de la rémunération annuelle des dirigeants du Groupe AXA IM et des dirigeants occupant des fonctions de contrôle.

AXA IM prévoit une rémunération composée d'une partie fixe et d'une partie variable. La partie fixe de la rémunération d'un salarié est structurée de manière à récompenser les facultés d'organisation, l'expérience professionnelle et la capacité personnelle à remplir les fonctions attachées à son rôle. La partie variable de la rémunération repose sur la performance et peut être octroyée une fois par an de manière non différée ou, pour certains salariés, de manière différée. La rémunération variable non différée peut être attribuée en espèces ou, selon le cas et conformément à la législation et la réglementation locales, sous forme d'instruments liés à la performance des fonds AXA IM. La rémunération différée est attribuée par le biais de divers instruments structurés de manière à récompenser la création de valeur à moyen et long terme pour les clients et AXA IM, et la création de valeur à long terme pour le Groupe AXA. AXA IM veille à maintenir un équilibre approprié entre les parties fixe et variable de la rémunération et entre la rémunération différée et non différée.

Les détails de la politique de rémunération globale d'AXA IM à jour sont publiés en ligne à l'adresse <https://www.axa-im.com/remuneration>. Ils décrivent les modalités d'attribution des rémunérations et des avantages aux salariés, ainsi que d'autres informations sur le Comité de rémunération d'AXA IM. Une copie de ce document peut être obtenue gratuitement auprès de la Société de Gestion sur demande.

Paiement des rétrocessions et remises négociées :

Dans le cadre de sa politique de développement commercial, la Société de Gestion peut décider de développer des contacts avec divers intermédiaires financiers qui, à leur tour, sont en contact avec des segments de clientèle susceptibles d'investir dans les fonds de la Société de Gestion. La Société de Gestion applique une politique de sélection stricte de ses partenaires et détermine leurs conditions de rémunération ponctuelle ou récurrente, calculée soit sur une base forfaitaire soit en proportion des frais de gestion perçus dans le but de préserver la stabilité à long terme de la relation.

La Société de Gestion peut accorder de façon discrétionnaire en fonction d'intérêts commerciaux, des remises négociées directement aux investisseurs sur demande. Les remises négociées servent à réduire les commissions ou frais incombant aux investisseurs concernés.

Les remises négociées sont autorisées sous réserve qu'elles soient payées sur la rémunération perçue par la Société de Gestion et ne représentent donc pas une charge additionnelle pour l'OPCVM et qu'elles soient octroyées sur la base de critères objectifs.

Pour en savoir plus, veuillez vous référer au document « Rémunération au titre de la distribution d'Organismes de Placement Collectif et remises négociées à certains porteurs » disponible sur le site Internet www.axa-im.fr/informations-importantes.

REGLEMENT SUR LES INDICES DE REFERENCE

Certains Compartiments ont recours à des Indices de Référence, tels que définis par le Règlement (UE) 2016/1011 du Parlement européen et du Conseil du 8 juin 2016 concernant les indices utilisés comme indices de référence dans le cadre d'instruments et de contrats financiers ou pour mesurer la performance de fonds d'investissement (dit règlement « BMR »), aux fins de définir l'allocation d'actifs d'un portefeuille et/ou calculer des commissions de performance (veuillez vous référer à la section « Indice de Référence utilisé pour le calcul de la commission de performance » de l'annexe correspondante des Compartiments suivants : Europe ex-UK MicroCap, Global Convertibles, Optimal Income et US Enhanced High Yield Bonds).

Certains autres Compartiments sont gérés activement par rapport à un indice de référence conformément au Questions-Réponses (Q&A) de l'ESMA relatif à l'application de la directive OPCVM (veuillez vous reporter à la section « Stratégie d'investissement ») dans l'annexe correspondante de chaque Compartiment.

Comme prescrit par l'article 28(2) du BMR, la Société de Gestion a adopté un plan écrit définissant les mesures, qui seront prises concernant les Compartiments utilisant un indice de référence tel que défini par BMR si cet indice subit des modifications substantielles ou cesse d'être fourni (le « Plan d'Urgence »). Vous pourrez avoir accès gratuitement au Plan d'Urgence au siège de la Société de Gestion.

À la date de la dernière mise à jour du présent prospectus, les administrateurs d'Indice de Référence suivants tels que définis par BMR sont inscrits au registre de l'ESMA, que vous pouvez consulter à l'adresse <https://registers.esma.europa.eu/publication>.

Les indices de référence SONIA (Sterling Overnight Index Average), SARON (Swiss Average Rate Overnight) et Effective Federal Funds Rate sont fixés par les banques centrales et par conséquent ne sont pas dans le champ d'application du BMR. Vous pourrez avoir accès à de plus amples informations sur le site Internet de l'administrateur correspondant : la Banque d'Angleterre pour le SONIA à l'adresse <https://www.bankofengland.co.uk/markets>, la Banque Nationale suisse (BNS) en coopération avec la SIX Swiss Exchange pour le SARON à l'adresse https://snb.ch/en/ifor/finmkt/id/finmkt_repos_saron et l'Effective Federal Funds Rate publié par la Federal Reserve Bank of New York.

PRESTATAIRES DE SERVICES

GESTIONNAIRES FINANCIERS

AXA Real Estate Investment Managers SGP

Tour Majunga
La Défense 9
6, place de la Pyramide
92800 Puteaux
FRANCE

AXA Investment Managers UK Limited

22 Bishopsgate
Londres EC2N 4BQ
Royaume-Uni

AXA Investment Managers US Inc.

400 Atlantic Street, Suite 1000
Stamford, CT 06901
États-Unis

AXA SPDB Investment Managers Company Limited

1-7F, Block S2, No.5189 Binjiang Avenue,
Pudong New Area
Shanghai
CHINE

SOUS-GESTIONNAIRES FINANCIERS

AXA Investment Managers UK Limited

22 Bishopsgate
Londres EC2N 4BQ
Royaume-Uni

AXA Investment Managers US Inc.

400 Atlantic Street, Suite 1000
Stamford, CT 06901
États-Unis

Le gestionnaire financier de chaque Compartiment est chargé de la gestion courante dudit Compartiment.

Un gestionnaire financier peut désigner des sous-délégués, à ses frais et sous sa responsabilité, pour gérer tout ou partie des actifs de certains Compartiments ou fournir des recommandations sur un portefeuille quel qu'il soit, sous réserve de l'approbation de la CSSF. L'entité désignée sera indiquée dans la « Description des Compartiments ».

En rémunération de ses services, le gestionnaire financier a droit à la commission de gestion et toute commission de performance décrite dans la « Description des Compartiments ». La Société de Gestion est responsable du paiement de ces commissions aux gestionnaires financiers.

CONSEILLERS FINANCIERS

AXA Investment Managers Paris

Tour Majunga, La Défense
6, place de la Pyramide
92800 Puteaux
France

Un conseiller financier fournit un conseil et/ou des recommandations concernant la mise en œuvre de la stratégie d'investissement des Compartiments.

DEPOSITAIRE

State Street Bank International GmbH, Luxembourg Branch

49, Avenue J.F. Kennedy
L-1855 Luxembourg
LUXEMBOURG

Les droits et obligations du dépositaire (le « Dépositaire ») sont régis par le Contrat Dépositaire daté du 18 mars 2016. Lors de l'exécution de ses obligations en vertu du Contrat Dépositaire, le Dépositaire est tenu d'observer et de respecter (i) les lois du Luxembourg, (ii) le Contrat Dépositaire et (iii) les termes du présent Prospectus. Par ailleurs, dans l'exercice de sa fonction de banque dépositaire, le Dépositaire doit agir dans le seul intérêt de la SICAV et de ses Actionnaires.

La SICAV a désigné State Street Bank International GmbH, Luxembourg Branch en tant que Dépositaire au sens de la Loi de 2010 en vertu du Contrat Dépositaire.

State Street Bank International GmbH est une société à responsabilité limitée de droit allemand, dont le siège social se situe à Brienner Str. 59, 80333 München, Allemagne, et elle est immatriculée au registre de commerce du Tribunal de Munich sous le numéro HRB 42872. Il s'agit d'un établissement de crédit supervisé par la Banque centrale européenne (BCE), l'Autorité fédérale allemande de supervision des services financiers (BaFin) et la Banque centrale

allemande. State Street Bank International GmbH, Luxembourg Branch est agréée par la CSSF au Luxembourg pour agir en tant que dépositaire et elle est spécialisée dans les fonctions de dépositaire, l'administration de fonds et les services connexes. State Street Bank International GmbH, Luxembourg Branch est immatriculée au Registre de Commerce et des Sociétés du Luxembourg (RCS) sous le numéro B 148 186. State Street Bank International GmbH est membre du groupe de sociétés State Street, ayant pour société mère State Street Corporation, une société américaine cotée en Bourse.

Fonctions du Dépositaire

La relation contractuelle entre la SICAV et le Dépositaire est régie par les termes du Contrat Dépositaire. En vertu des termes du Contrat Dépositaire, le Dépositaire est chargé des fonctions principales suivantes :

- s'assurer que la vente, l'émission, le rachat, le remboursement et l'annulation des Actions ont lieu conformément à la loi applicable et aux Statuts ;
- s'assurer que le calcul de la valeur des Actions est effectué conformément à la loi applicable et aux Statuts ;
- exécuter les instructions de la SICAV, sauf si elles sont contraires à la loi applicable ou aux Statuts ;
- s'assurer que, pour les opérations portant sur les actifs de la SICAV, toute contrepartie lui est remise dans les délais d'usage ;
- s'assurer que les produits des OPCVM reçoivent une affectation conforme à la loi applicable et aux Statuts ;
- assurer le contrôle de la trésorerie et des flux de trésorerie de la SICAV ;
- assurer la garde des actifs de la SICAV, notamment celle des instruments financiers devant être conservés, et la vérification des titres de propriété ainsi que la maintenance des registres en égard aux autres actifs.

Responsabilité du Dépositaire

En cas de perte de tout instrument financier conservé, déterminée conformément à la Directive OPCVM, et en particulier à l'article 18 du Règlement OPCVM 2016/438 du 17 décembre 2015 complétant la Directive 2009/65/CE du Parlement européen et du Conseil en ce qui concerne les obligations des dépositaires, le Dépositaire sera tenu de restituer un instrument financier de type identique ou le montant correspondant à la SICAV sans retard inutile.

Le Dépositaire ne sera pas responsable s'il peut prouver que la perte d'un instrument financier conservé résulte d'un événement extérieur échappant à son contrôle raisonnable et dont les conséquences auraient été inévitables malgré tous les efforts raisonnables déployés pour les éviter conformément aux exigences de la Directive OPCVM.

En cas de perte des instruments financiers conservés, les actionnaires peuvent invoquer la responsabilité du Dépositaire directement ou indirectement par l'intermédiaire du Fonds, pour autant que cela n'entraîne pas la répétition des recours ou l'inégalité de traitement des actionnaires.

Le Dépositaire sera responsable envers la SICAV de toutes les autres pertes que cette dernière aura subies en raison de la négligence du Dépositaire ou de la mauvaise exécution intentionnelle de ses obligations conformément à la Directive OPCVM.

Le Dépositaire ne saurait être tenu responsable des pertes ou dommages consécutifs, indirects ou spéciaux, nés ou liés à l'exécution ou non-exécution de ses fonctions et obligations.

Délégation

Le Dépositaire est pleinement habilité à déléguer tout ou partie de ses fonctions de conservation, mais sa responsabilité ne sera pas affectée par le fait qu'il a confié à un tiers tout ou partie des actifs qu'il conserve. La responsabilité du Dépositaire ne sera pas affectée par la délégation de ses fonctions de conservation conformément au Contrat Dépositaire.

Le Dépositaire a délégué ces fonctions de conservation définies à l'Article 22(5)(a) de la Directive OPCVM à State Street Bank and Trust Company, sise à One Congress Street, Suite 1, Boston, MA 02114--2016, États-Unis, qu'il a nommé sous-dépositaire mondial. State Street Bank and Trust Company, en qualité de sous-

dépositaire mondial, a nommé des sous-dépositaires locaux au sein du réseau mondial de conservation d'actifs de State Street.

Les informations relatives aux fonctions de conservation ayant été déléguées et à l'identification des délégués et sous-délégués correspondants sont disponibles au siège social de la SICAV ou sur le site Internet suivant : [Subcustodians | StateStreet](#).

Conflits d'intérêts

Le Dépositaire fait partie d'un groupe international de sociétés qui, dans le cadre de leurs activités courantes, agissent simultanément pour un grand nombre de clients ainsi que pour leur propre compte, ce qui peut entraîner des conflits potentiels ou réels. Les conflits d'intérêts surviennent lorsque le Dépositaire ou ses affiliés exercent des activités en vertu du contrat dépositaire ou de contrats ou d'autres dispositions distincts. Ces activités peuvent inclure :

(i) la fourniture de services de *nominee*, d'administration, d'agent de registre et de transfert, de recherche, d'agent de prêt de titres, de gestion financière, de conseil financier et/ou d'autres services de conseil à la SICAV ;

(ii) des opérations bancaires, de vente et de négociation, notamment des opérations de change, sur produits dérivés, de prêts, de courtage, de tenue de marché ou d'autres opérations financières avec la SICAV soit à titre principal et dans son intérêt, soit pour d'autres clients.

En rapport avec les activités ci-dessus, le Dépositaire ou ses affiliés :

(i) chercheront à tirer profit de ces activités et sont en droit de recevoir et de conserver tout profit ou rémunération sous quelque forme que ce soit et, sauf disposition contraire de la loi, ne sont pas tenus de déclarer à la SICAV la de ces profits ou rémunérations, y compris tous frais, charge, commission, participation aux bénéfices, prime, marge, réduction de prix, intérêts, rabais, remise ou autres bénéfices reçus en lien avec ces activités ;

(ii) peuvent acheter, vendre, émettre, négocier ou détenir des titres ou d'autres produits ou instruments financiers à titre principal dans leur intérêt propre, celui de leurs affiliés ou pour d'autres clients ;

(iii) peuvent effectuer les mêmes transactions ou des transactions contraires, y compris grâce à des informations en leur possession dont la SICAV ne dispose pas ;

(iv) peuvent fournir des services identiques ou similaires à d'autres clients, y compris à des concurrents de la SICAV, et les accords de rémunération mis en place varieront ;

(v) peuvent se voir octroyer des droits de créance par la SICAV, par exemple d'indemnisation, qu'ils pourront exercer dans leur propre intérêt.

La SICAV peut utiliser un affilié du Dépositaire pour exécuter des opérations de change, au comptant ou de *swap*, pour le compte de la SICAV. Dans ce cas, l'affilié devra agir à titre principal et non comme courtier, agent ou fiduciaire de la SICAV. L'affilié cherchera à tirer profit de ces opérations et est en droit de conserver tout profit en résultant, sans le déclarer à la SICAV. La participation de l'affilié à de telles opérations doit se faire selon les termes et conditions convenus avec la SICAV.

Lorsque des liquidités appartenant à la SICAV sont déposées auprès d'un affilié ayant le statut de banque, un conflit est susceptible de survenir au sujet des intérêts (le cas échéant) que la filiale peut verser ou facturer au compte concerné, et des frais ou d'autres bénéfices découlant de la détention de ces liquidités en tant que banque.

La Société de Gestion peut également être un client ou une contrepartie du Dépositaire ou de ses affiliés.

Les conflits susceptibles de survenir du fait du recours du Dépositaire à des sous-dépositaires se répartissent dans les grandes catégories suivantes :

(1) les conflits provenant de la sélection du sous-dépositaire et l'allocation d'actifs entre plusieurs sous-dépositaires influencée par (a) des facteurs de coûts, y compris l'offre des frais les plus bas, des rabais sur les frais ou des avantages similaires et (b) des relations commerciales bilatérales élargies selon lesquelles le Dépositaire peut agir en fonction de la valeur économique de ladite relation, en sus de critères objectifs d'évaluation ;

(2) des sous-dépositaires, affiliés ou non, agissent pour le compte d'autres clients et dans leur propre intérêt, ces intérêts pouvant entrer en conflit avec les intérêts des clients, et les accords de rémunération en place varieront ;

(3) des sous-dépositaires, affiliés ou non, n'ont que des relations indirectes avec les clients et considèrent le Dépositaire comme leur contrepartie, ce qui peut inciter le Dépositaire à agir dans son propre intérêt ou dans l'intérêt d'autres clients au détriment des clients ; et

(4) des sous-dépositaires peuvent détenir des droits de créance sur les actifs d'un client qu'ils ont intérêt à exercer.

Le Dépositaire doit, dans l'exercice de ses fonctions, agir de manière honnête, loyale, professionnelle, indépendante et exclusivement dans l'intérêt de la SICAV et de ses Actionnaires.

Le Dépositaire a séparé, sur le plan fonctionnel et hiérarchique, l'exécution de ses tâches de dépositaire de ses autres tâches potentiellement conflictuelles. Le système de contrôle interne, les différentes lignes hiérarchiques, l'attribution des tâches et le système de rapports de gestion permettent d'identifier, de gérer et de suivre correctement les conflits d'intérêts potentiels. En sus, en cas de délégation à des sous-dépositaires, le Dépositaire impose des restrictions contractuelles destinées à éviter certains conflits potentiels et procède à des contrôles préalables et à la supervision des sous-dépositaires pour garantir que ces agents offriront un niveau de service élevé aux clients. Le Dépositaire fournit également des rapports fréquents sur l'activité et les avoirs des clients, les sous-dépositaires sous-jacents étant soumis à des audits internes et externes. Enfin, le Dépositaire sépare les actifs de la SICAV de ses propres actifs et respecte une norme de conduite qui exige des collaborateurs un comportement éthique, équitable et transparent envers les clients.

Des informations à jour sur le Dépositaire, ses fonctions, tout conflit potentiel, la délégation des fonctions de conservation par le Dépositaire, une liste des délégués et des sous-délégués et tous conflits d'intérêts pouvant survenir du fait de cette délégation seront mis à disposition des Actionnaires sur demande.

Résiliation

La SICAV ou le Dépositaire peuvent résilier le Contrat Dépositaire moyennant un préavis écrit de 180 jours calendaires. Le Contrat Dépositaire peut également être résilié moyennant un préavis plus court dans certains cas. Toutefois, le Dépositaire devra continuer à agir en qualité de dépositaire pendant une période de deux mois maximum dans l'attente de la nomination d'un autre dépositaire et, jusqu'à ce remplacement, le Dépositaire devra prendre toutes les mesures nécessaires pour garantir la protection des intérêts des Actionnaires de la SICAV et permettre le transfert de tous les actifs de la SICAV au dépositaire qui lui succède.

Avertissement

Le Dépositaire ne dispose pas d'un pouvoir de décision discrétionnaire concernant les investissements de la SICAV. Le Dépositaire est un prestataire de services pour la SICAV et n'est pas responsable de la préparation du présent Prospectus ou des activités de la SICAV.

Conformément à la Loi de 2010, la Société de Gestion a conclu un *operating memorandum* avec le Dépositaire qui régit le flux des informations considérées comme nécessaires pour lui permettre de remplir ses obligations telles que prévues par le Contrat Dépositaire et la Loi de 2010.

AGENT ADMINISTRATIF, DOMICILIATAIRE ET PAYEUR, AGENT DE REGISTRE ET DE TRANSFERT

State Street Bank International GmbH, Luxembourg Branch

49, Avenue J.F. Kennedy
L-1855 Luxembourg
Grand-Duché de Luxembourg

Avec le consentement de la SICAV, la Société de Gestion a désigné State Street Bank International GmbH, Luxembourg Branch en tant qu'agent administratif, de registre et de transfert, ainsi qu'agent domiciliataire et payeur de la SICAV (l'« Administrateur ») en vertu du Contrat d'Administration.

Les rapports entre la SICAV, la Société de Gestion et l'Administrateur sont régis par les termes du Contrat d'Administration. En vertu des termes du Contrat d'Administration, l'Administrateur sera chargé de toutes les tâches administratives générales liées à l'administration de la SICAV conformément aux exigences de la loi luxembourgeoise, calculera la Valeur Liquidative par Action, maintiendra les registres comptables de la SICAV et procédera au traitement des souscriptions, rachats, conversions et

transferts d'Actions et reportera toutes ces transactions dans le registre des actionnaires. En outre, en sa qualité d'agent de registre et de transfert de la SICAV, l'Administrateur sera également responsable de recueillir les informations requises et d'effectuer les vérifications auprès des investisseurs conformément aux règles et réglementations applicables en matière de lutte contre le blanchiment de capitaux.

L'Administrateur ne sera responsable d'aucune décision d'investissement de la SICAV ou des conséquences d'une telle décision sur la performance de la SICAV.

Le Contrat d'Administration n'a pas de durée déterminée et chaque partie peut, en principe, la résilier par une notification écrite préalable moyennant un préavis de quatre-vingt-dix (90) jours minimum. Le Contrat d'Administration peut également être résilié dans un délai plus court dans certaines circonstances, comme par exemple en cas de violation importante d'une clause significative du Contrat d'Administration. Le Contrat d'Administration peut être résilié par la Société de Gestion avec effet immédiat si cette dernière estime que c'est dans l'intérêt des investisseurs. Le Contrat d'Administration contient des dispositions exonérant l'Administrateur de sa responsabilité et prévoyant le versement d'une indemnisation à son égard, dans certaines circonstances. Toutefois, la responsabilité de l'Administrateur envers la Société de Gestion et de la SICAV ne sera pas affectée du fait qu'il a délégué ses fonctions.

AGENT DE PRETS DE TITRES ET DE PENSIONS

AXA Investment Managers GS Limited

22 Bishopsgate
Londres EC2N 4BQ
Royaume-Uni

La Société de Gestion a nommé l'agent de prêts de titres et de pensions en vertu d'une convention de délégation en date du 15 février 2013.

AXA Investment Managers GS Limited et la Société de Gestion sont des sociétés affiliées qui font partie du Groupe AXA IM. Afin de prévenir tout conflit d'intérêts, le Groupe AXA IM a mis en place une politique de conflits d'intérêts, qui peut être consultée à l'adresse : <https://www.axa-im.lu/mifid>.

En fonction des conditions d'agrément local d'AXA Investment Managers GS Limited et/ou du Compartiment concerné, la société peut, sous sa supervision, sous-déléguer certains services de prêts de titres et d'agent de prêts de titres.

SOUS-DELEGATION ET AGENT DE PRETS DE TITRES

AXA Investment Managers IF

Tour Majunga, La Défense
6, place de la Pyramide
92800 Puteaux
France

AXA Investment Managers IF, AXA Investment Managers GS Limited et la Société de Gestion sont des sociétés affiliées qui font partie du Groupe AXA IM. Afin de prévenir tout conflit d'intérêts, le Groupe AXA IM a mis en place une politique de conflits d'intérêts, qui peut être consultée à l'adresse : <https://www.axa-im.lu/mifid>.

INTERMEDIAIRES TRAITANT LES TRANSACTIONS SUR LES ACTIONS

La Société de Gestion peut nommer des distributeurs pour la commercialisation des Actions et le traitement des transactions sur les Actions des Compartiments dans certains pays ou sur certains marchés.

Il convient de noter que les investisseurs ne pourront pleinement exercer leurs droits d'investisseurs directement à l'encontre de la SICAV (notamment le droit de participer aux assemblées générales des Actionnaires) que dans le cas où ils figurent dans le registre des Actionnaires de la SICAV au titre de propriétaire des Actions. Si les investisseurs investissent par le biais d'un intermédiaire, la propriété des Actions peut être enregistrée au nom de l'intermédiaire, auquel cas, il se peut que les investisseurs ne puissent pas exercer eux-mêmes tous leurs droits d'Actionnaires. Il est recommandé aux investisseurs de se renseigner sur leurs droits (notamment sur la

faculté de donner à l'intermédiaire des instructions de vote générales ou spécifiques aux assemblées générales d'Actionnaires).

Les *nominees* sont des banques ou institutions financières désignées comme distributeurs ou la société chargée d'organiser la distribution des Actions de la SICAV qui agissent en tant qu'intermédiaires entre les investisseurs et la SICAV. Sous réserve des législations locales des pays où les Actions sont offertes, les distributeurs et leurs agents, le cas échéant, peuvent, sur demande d'un investisseur donné, agir en qualité de *nominee* de ces investisseurs. Dans certains pays, pour des raisons légales ou pratiques, le recours aux services d'un *nominee* est obligatoire. Dans le cadre d'un service de *nominee*, un distributeur ou un agent payeur local achète et détient les Actions à titre de *nominee* en son nom propre, mais pour le compte de l'investisseur. Dans d'autres pays, les investisseurs ont le choix d'investir par le biais des services de *nominee* offerts par les distributeurs ou les agents payeurs locaux, ou directement auprès de la SICAV.

Si l'utilisation d'un service de *nominee* n'est pas obligatoire, les investisseurs qui recourent à ce service peuvent, à tout moment, demander par écrit au *nominee* d'enregistrer à leur nom les Actions détenues pour leur compte. Il convient de noter que les montants minimums de détention spécifiques à chaque Classe d'Actions indiqués dans « Investir dans les Compartiments » s'appliqueront.

AUDITEURS

PricewaterhouseCoopers, Société coopérative

2, rue Gerhard Mercator
L-2182 Luxembourg

LUXEMBOURG

Les auditeurs procèdent à une vérification indépendante des états financiers de la SICAV et de tous les Compartiments.

CONSEIL JURIDIQUE

Arendt & Medernach S.A.

41 A, avenue J-F Kennedy
L-2082 Luxembourg

LUXEMBOURG

Le conseil juridique fournit un conseil juridique indépendant sur les questions commerciales, réglementaires, fiscales et autres, selon le cas.

Informations spécifiques à certains pays

La SICAV est actuellement autorisée à proposer ses Compartiments dans plusieurs pays d'Europe, d'Asie et d'Amérique latine. Les informations ci-dessous complètent les informations du présent Prospectus et sont fournies conformément aux exigences des pays indiqués.

Dans chaque pays, un agent est nommé pour exercer tout ou partie des fonctions suivantes :

- relations avec les autorités de tutelle locales
- distribution à titre gratuit du Prospectus, des Rapports Financiers, des Statuts et d'autres informations requises
- paiement des dividendes et des produits des rachats
- réception des ordres de souscription, de conversion et de rachat d'Actions
- communication des prix de souscription et de rachat
- communication d'autres informations d'ordre général

AUTRICHE

Agent (Agent de facilité) :

AXA Investment Managers DeutschlandGmbH

Thurn-und-Taxis-Platz 6,
60313 Frankfurt amMain
ALLEMAGNE

BELGIQUE

Agent (Service financier en Belgique) :

CACEIS Belgium SA

Avenue du Port 86 C b320
B-1000 Bruxelles
BELGIQUE

CACEIS Belgium SA fournit des services de *nominee*.

La VL quotidienne de tous les Compartiments et Classes d'Actions commercialisés en Belgique peut actuellement être trouvée à l'adresse www.beama.be. Le Conseil peut publier les VL dans les journaux l'Écho et De Tijd. Les communications aux Actionnaires sont également disponibles à l'adresse www.beama.be.

Les frais et dépenses facturés par la SICAV sont décrits dans la « Description des Compartiments ».

Les informations en matière de fiscalité peuvent être obtenues auprès de la SICAV et du Service Financier en Belgique.

Pour toute information, les investisseurs peuvent contacter le Service Financier CACEIS Belgium SA.

CHILI

Agent (pour l'enregistrement) :

Latin America Asset Management Advisors Ltda.

Magdalena 140, 5th Floor, Las Condes, Santiago
CHILI

DANEMARK

Agent (Agent de facilité) :

AXA Investment Managers DeutschlandGmbH

Thurn-und-Taxis-Platz 6,
60313 Frankfurt amMain
ALLEMAGNE

FRANCE

Agent (représentant local) :

BNP Paribas S.A.
16 Boulevard des Italiens
75009 Paris

FRANCE

Il convient de noter que tous les gains réalisés en cas de conversion d'Actions sont imposables.

HONG KONG

Pour les Compartiments / Classes d'Actions autorisés à la distribution

AXA Investment Managers Asia Limited

Suites 3603 – 05, 36/F
One Taikoo Place, Taikoo Place
979 King's Road
Quarry Bay, Hong Kong

CHINE

Il est recommandé aux investisseurs de Hong Kong de lire le document d'offre de Hong Kong et les Product Key Fact Statements des Compartiments concernés, qui contiennent des informations supplémentaires destinées aux résidents de Hong Kong.

La Securities and Futures Commission (« SFC ») a agréé la SICAV et certains Compartiments (veuillez vérifier auprès de l'agent la liste des Compartiments agréés par la SFC). L'agrément de la SFC ne vaut pas recommandation ou approbation d'un fonds ni ne garantit les mérites commerciaux d'un fonds ou de sa performance. Il ne signifie pas que ledit fonds est adapté à tous les investisseurs ni n'atteste de son adéquation à tout investisseur ou à toute catégorie d'investisseurs donnés.

Pour les Compartiments/Classes d'Actions non autorisés à la distribution

Avertissements : les investisseurs de Hong Kong sont avertis que le contenu du présent prospectus n'a pas été vérifié par une quelconque autorité de tutelle à Hong Kong. Il leur est recommandé de faire preuve de prudence concernant l'offre. En cas de doutes sur le contenu du présent Prospectus, veuillez consulter un avis professionnel indépendant. Certains Compartiments décrits dans les présentes pourront uniquement être offerts à la vente ou vendus à Hong Kong aux investisseurs qualifiés d'« investisseurs professionnels » au sens de l'Ordonnance sur les titres et les contrats à terme de Hong Kong (dite « SFO », de l'anglais « Securities and Futures Ordinance ») et de toute règle définie en vertu de cette ordonnance. Sauf disposition l'autorisant en vertu de la SFO, personne ne pourra émettre ni avoir en sa possession aux fins d'émission le présent prospectus, ni aucun autre document, publicité ou invitation, que ce soit à Hong Kong ou ailleurs, constituant ou contenant une invitation au public de Hong Kong au sens de la SFO (i) pour conclure ou proposer de conclure un contrat afin d'acquies, de disposer ou de souscrire directement ou indirectement des Actions de Compartiments non agréés par la SFC ou (ii) pour acquies un intérêt ou une participation dans, ou proposer d'acquies un intérêt ou une participation dans ces Compartiments, sauf concernant les Actions ou intérêts cédés ou prévus pour être cédés uniquement à des personnes établies en dehors de Hong Kong, ou uniquement à des « investisseurs professionnels » au sens de la SFO et de toute règle définie en vertu de cette ordonnance.

Concernant la section « Destinés aux » sous le titre « Autres Caractéristiques » de chaque annexe, les investisseurs de Hong Kong sont priés de noter que cette information est fournie à titre indicatif uniquement. En particulier, l'indication de l'horizon minimum d'investissement a été déterminée sur la base des connaissances théoriques et de l'expérience passée de la Société de Gestion vis-à-vis du Compartiment concerné, de la SICAV ou de fonds similaires, des marchés financiers ainsi que des besoins, des caractéristiques et des objectifs des investisseurs finaux potentiels pris dans leur ensemble, et non sur la base de l'évaluation du profil de risque, de la tolérance au risque, de l'objectif d'investissement et/ou de l'horizon d'investissement d'un investisseur type de Hong Kong ni des circonstances spécifiques pertinentes pour les investisseurs de Hong Kong. Ainsi, avant de prendre toute décision d'investissement, il est recommandé aux investisseurs de Hong Kong d'apprécier leurs propres circonstances spécifiques, y compris, sans s'y limiter, leur propre niveau de tolérance au risque, situation financière et objectifs d'investissement. En cas de doute, les investisseurs sont encouragés à solliciter leurs courtiers, conseillers bancaires, avocats, comptables, banques représentantes ou tous autres conseillers financiers.

ITALIE

Agent (Représentant) :

AXA IM Paris – Sede Secondaria Italiana

Corso di Porta Romana, 68

I-20122 Milan

ITALIE

JAPON

Avertissement : il est conseillé aux investisseurs japonais de faire preuve de prudence concernant cette offre. Les Compartiments ou Actions décrits dans les présentes ne peuvent être offerts au public au Japon et n'ont pas été ni ne seront enregistrés en vertu de l'article 4, paragraphe 1 de la loi japonaise sur les instruments financiers et les opérations de change (loi numéro 25 de 1948) (la « FIEL », de l'anglais *Financial Instruments and Exchange Law*). Par conséquent, ils ne pourront être offerts ni être sollicités au Japon ni auprès ou pour le compte de tout résident japonais, excepté en vertu d'une exemption des obligations d'enregistrement conformément à la FIEL. Un « résident » sera entendu comme ayant la signification définie en vertu de la loi japonaise relative aux échanges et au commerce avec l'étranger (*Foreign Exchange and Foreign Trade Law*) (loi numéro 228 de 1949). En cas de doutes sur le contenu du présent Prospectus, veuillez consulter un avis professionnel indépendant. Seuls certains des Compartiments décrits dans les présentes pourront être offerts à la vente ou vendus au Japon et seront réservés aux investisseurs considérés comme Investisseurs institutionnels qualifiés (*Tekikaku Kikan Toshika*) (« IIQ ») tels que définis à l'article 2, paragraphe 3, point 1 de la FIEL et à l'article 10 du décret concernant les définitions en vertu de l'article 2 de la loi sur les instruments financiers et les opérations de change et des règles définies en vertu de ladite loi. Vous êtes prévenu qu'en procédant à des souscriptions dans les Compartiments, vous acceptez et reconnaissez ce qui suit : i) les Actions décrites dans les présentes n'ont pas été ni ne seront enregistrées en vertu de l'article 4, paragraphe 1 de la FIEL et, par conséquent, elles ne pourront être offertes ni sollicitées au Japon ni auprès ou pour le compte de tout résident japonais, excepté en vertu d'une exemption des obligations d'enregistrement conformément à la FIEL ; ii) les Actions sont exclusivement offertes aux IIQ et uniquement en vertu d'une exemption d'investisseur institutionnel qualifié, telle que prévue à l'article 2, paragraphe 3, point 2 (a) de la FIEL ; iii) les Actions vendues à des IIQ en vertu d'une exemption d'investisseur institutionnel qualifié sont soumises à des restrictions en matière de revente, en vertu desquelles les Actions ne peuvent être revendues à des personnes autres que des IIQ ; et iv) nonobstant toute disposition contraire dans le Prospectus, aucun échange avec des Actions d'un autre Compartiment n'est autorisé, excepté si ledit Compartiment est proposé au Japon conformément au règlement qui lui est applicable.

PAYS-BAS

L'autorité des marchés financiers néerlandaise (*Autoriteit Financiële Markten*) a autorisé l'offre des Actions aux Pays-Bas, conformément à la section 17 de la loi sur les sociétés d'investissement (*Wet toezicht beleggingsinstellingen*).

Termes ayant une signification spécifique

Les termes suivants ont une signification spécifique dans le présent document :

Loi de 2010 Loi luxembourgeoise du 17 décembre 2010 relative aux organismes de placement collectif en valeurs mobilières, telle que modifiée.

Actions A Titres émis par des sociétés constituées en RPC et cotées sur la bourse de Shanghai ou de Shenzhen.

Bulletin de souscription Formulaire à utiliser pour la souscription, le rachat et la conversion d'Actions de la SICAV, disponible au siège social du Promoteur ou des distributeurs.

Statuts Statuts constitutifs de la SICAV, tels que modifiés.

Groupe AXA Toute entité sur laquelle AXA exerce un contrôle direct, indirect ou autre.

Investisseur sous Régime de Prestations Tout investisseur sous régime de prestations tel que défini dans les règlements émis par le ministère du Travail américain comme étant (a) tout « salarié sous régime de prestations » tel que défini à la Section 3(3) de l'ERISA (relevant ou non du Titre 1 de l'ERISA), (b) tout « régime » décrit à la Section 4975(e)(i) du Code fiscal américain et relevant de ladite Section 4975, et (c) toute entité dont les actifs comprennent les actifs d'un tel « salarié sous régime de prestations » ou « régime ».

« Best-in-Class » Type de sélection ESG consistant à privilégier les entreprises les mieux notées d'un point de vue extra-financier au sein de leur secteur d'activité, sans favoriser ni exclure un secteur par rapport à l'indice boursier ou à l'univers personnalisé servant de base de départ.

« Best-in-Univers » Type de sélection ESG consistant à privilégier les émetteurs les mieux notés d'un point de vue extra-financier indépendamment de leur secteur d'activité et à accepter des biais sectoriels, car les secteurs jugés globalement plus vertueux seront davantage représentés.

Conseil Le Conseil d'administration de la SICAV.

Programme Bond Connect Un lien d'accès mutuel au marché obligataire établi entre Hong Kong et la RPC qui facilite l'investissement sur le CIBM par le biais d'accords d'accès et de connexion mutuels concernant la négociation, la conservation et le règlement entre les infrastructures financières connexes de Hong Kong et de la RPC.

Jour Ouvré Tout jour correspondant à un jour ouvré bancaire entier dans le pays de référence d'un Compartiment donné, tel qu'indiqué dans la « Description des Compartiments ».

Obligation remboursable par anticipation

Type d'obligation permettant à son émetteur de la rembourser avant sa date d'échéance.

Investisseur Canadien Prohibé Toute personne physique résidant au Canada (y compris dans ses territoires et possessions et dans toute province du Canada) et toute personne morale constituée en vertu de la législation canadienne ou de toute province ou tout territoire du Canada, excepté lorsque le distributeur l'aura préalablement déterminé, en conformité avec les lois et réglementations locales applicables, comme éligible à l'exemption de Clients Autorisés.

CIBM Le marché obligataire interbancaire chinois (China Interbank Bond Market).

CSRC *China Securities Regulatory Commission*, l'autorité de tutelle principale des marchés financiers en RPC.

CSSF Commission de Surveillance du Secteur Financier, l'autorité de tutelle au Luxembourg.

Prix de Négociation Prix auquel les Actions sont souscrites, converties ou rachetées. Les Prix de Négociation sont calculés sur la base d'une politique, tel que défini dans la section « Description des Compartiments ».

Defaulted securities désigne des titres pour lesquels l'émetteur a manqué à son obligation de verser des intérêts ou un capital conformément à la documentation et au calendrier de ces titres. Les

Defaulted securities sont en général notés parmi les catégories de notation les plus basses des agences de notation effectuant leur surveillance (C par Moody's ou D par Standard & Poor's) ou sont des titres non notés considérés par le Gestionnaire Financier du Compartiment correspondant comme étant de qualité comparable.

Distressed Securities désigne les dettes officiellement en restructuration ou en défaut de paiement, dont le prix est au moins 50 % inférieur à leur valeur nominale et dont la notation (par au minimum l'une des principales agences de notation) est inférieure à CCC- ou, si elles ne sont pas notées, est jugée équivalente à ce niveau par le Gestionnaire Financier.

Titres assimilés à des actions désigne des titres communément négociables qui permettent la détention indirecte ou résultent en l'acquisition d'une action. Il s'agit par exemple d'actions privilégiées, de *depository receipts* (ADR, GDR), de bons de participation, de warrants ou d'autres types de droits similaires.

Pays émergents désigne généralement des pays dont les marchés financiers et la protection des investisseurs sont moins établis, qui peuvent comporter un degré de risque plus élevé que celui généralement associé à des placements similaires dans les grands marchés de valeurs mobilières du fait, en particulier, de facteurs politiques et réglementaires. La plupart des marchés émergents sont globalement situés en Asie, en Amérique latine, en Europe de l'Est, au Moyen-Orient et en Afrique. La liste des pays émergents change en permanence.

ERISA *Employee Retirement Income Security Act* (loi américaine sur la sécurité du revenu de retraite des salariés) de 1974, telle que modifiée, ou toute loi fédérale lui succédant.

Critères ESG Critères Environnementaux, Sociaux et de Gouvernance.

UE Union européenne.

Taxonomie de l'UE : Se réfère au Règlement de l'UE (UE) 2020/852 sur l'établissement d'un cadre visant à favoriser les investissements durables et se concentrant sur l'atténuation du changement climatique, l'adaptation au changement climatique, l'utilisation durable et la protection des ressources aquatiques et marines, la transition vers une économie circulaire, la prévention et le contrôle de la pollution et la protection et la restauration de la biodiversité et des écosystèmes.

EEE Espace économique européen composé des États membres de l'UE, de l'Islande, du Liechtenstein et de la Norvège.

État Européen État membre de l'UE ou de l'Espace économique européen.

Produit Financier Un Compartiment de la SICAV

Rapports Financiers Rapports annuels et semestriels de la SICAV.

Cours Inconnu Règle selon laquelle les ordres reçus et acceptés par l'agent de registre à 15h00 au plus tard, heure du Luxembourg, un Jour Ouvré (J) sont exécutés au Prix de Négociation applicable ce Jour de Valorisation (J).

Cours Super Inconnu Règle selon laquelle les ordres reçus et acceptés par l'agent de registre à 15h00 au plus tard, heure du Luxembourg, un Jour Ouvré (J) sont exécutés au Prix de Négociation applicable le Jour de Valorisation suivant (J+1).

Obligations Vertes Obligations finançant des projets environnementaux tels que les énergies renouvelables, la prévention de la pollution, l'efficacité énergétique, la préservation de la biodiversité, etc.

H Couverte (dans le nom des Classes d'Actions).

Devise Forte Toutes les devises principales échangées à l'échelle mondiale.

Investisseur Institutionnel Investisseur institutionnel au sens des orientations ou recommandations émises régulièrement par l'autorité de tutelle. En ce qui concerne les investisseurs établis dans l'Union européenne, le terme Investisseur Institutionnel regroupe les Contreparties Éligibles et les Investisseurs Professionnels, en vertu de la Directive 2014/65/UE du Parlement européen et du Conseil du 15 mai 2014 concernant les marchés d'instruments financiers, modifiée par la Directive (UE) 2016/1034 du 23 juin 2016.

Sensibilité aux Taux d'Intérêt Mesure de sensibilité indiquant la baisse de valeur attendue d'un investissement, exprimée en pourcentage, pour une augmentation de 1 % des taux d'intérêt.

De qualité Investment Grade Titres notés au moins BBB- par Standard & Poor's ou note équivalente par Moody's ou Fitch, ou considérés comme de qualité équivalente par le gestionnaire financier s'ils ne sont pas notés.

DICI/DIC Document d'information clé pour l'investisseur selon la législation OPCVM et/ou Document d'information clé selon le règlement PRIIPs, le cas échéant.

Les **Indicateurs Clé de Performance (KPI)** suivants peuvent être utilisés dans les Compartiment :

Intensité carbone	ou Intensité carbone par montant de chiffre d'affaires : KPI environnemental fourni par Trucost S&P. La quantité de gaz à effet de serre (GES) libéré dans l'atmosphère par million USD de chiffre d'affaires. Elle est exprimée en tonnes d'équivalent CO ₂ par million USD de chiffre d'affaires.
Femmes siégeant au conseil d'administration	KPI de gouvernance fourni par Bloomberg pour les sociétés. Part des femmes siégeant au conseil d'administration des sociétés détenues en portefeuille, pondérée par l'actif.
Intensité hydrique	KPI environnemental fourni par Trucost S&P pour les sociétés. Ce KPI représente la quantité d'eau détournée pour être utilisée par la société, quelles que soient les sources, y compris, sans s'y limiter, les eaux superficielles, les eaux souterraines, les eaux salées et les eaux distribuées par les municipalités. Cela inclut l'eau de refroidissement. Cette quantité est exprimé en mètres cubes. Pour les entités souveraines, le KPI est fourni par la Banque mondiale et représente les prélèvements d'eau douce par rapport aux ressources en eau douce disponibles. Il s'agit du ratio entre le volume total d'eau douce prélevée par l'ensemble des secteurs majeurs et le volume total des ressources en eau douce renouvelables, après la prise en compte des besoins environnementaux en matière d'eau.
Carbon Delta Technology Opportunity (1.5C)	KPI environnemental fourni par MSCI. Ce KPI mesure l'exposition d'une société aux opportunités avantageuses de la technologie, exprimée en pourcentage de la valeur de marché du titre, en se fondant sur un objectif de réchauffement mondial de 1,5 °C et calculée à partir des prix des carbonés utilisés dans le modèle AIM CGE.
Production d'énergie renouvelable (MWh) / €M EVIC	Indicateur fourni par Trucost qui représente la quantité de mégawatt-heures produite par millions d'euros investis à l'aide de l'EVIC. Les sources suivantes d'énergie renouvelable sont prises en compte dans la méthode de calcul : <i>énergie issue de la biomasse ; énergie géothermique ; énergie hydroélectrique ; énergie solaire ; énergie marémotrice ; et énergie éolienne</i> . Pour des informations complémentaires sur la méthodologie, nous vous invitons à consulter le document trucost_environmental_data_methodology_guide.pdf (spglobal.com)
Pourcentage de sociétés ayant le statut Watchlist et Non-Compliant GSS	<p>Les Normes internationales de filtrage (Global Standards Screening, « GSS ») de Sustainalytics permettent d'évaluer l'impact des sociétés sur les parties prenantes et dans quelle mesure ces dernières causent, contribuent ou sont liées à des violations des Normes internationales de filtrage. Sustainalytics applique ses propres lignes directrices pour évaluer</p> <p>la conformité des sociétés vis-à-vis des normes internationales pertinentes et leur attribuer l'un des trois statuts suivants : non conforme (<i>Non-Compliant</i>), liste de surveillance (<i>Watchlist</i>) ou conforme (<i>Compliant</i>).</p> <p>Une société se voit attribuer le statut non-conforme lorsqu'il est établi qu'elle cause ou contribue à des violations graves ou systémiques et/ou systématiques des normes internationales.</p> <p>Une entreprise est sur la liste de surveillance s'il est établi qu'elle risque de contribuer à des violations graves ou systémiques et/ou systématiques des normes internationales.</p> <p>Une entreprise se voit attribuer le statut <i>Compliant</i> lorsqu'il est établi qu'elle ne cause/contribue, ni ne risque de causer/contribuer, des violations graves ou systémiques et/ou systématiques des normes internationales.</p>

Master Limited Partnership (MLP) Entités américaines qui opèrent principalement dans les domaines de l'énergie et des ressources naturelles, notamment dans la production, le transport, le stockage et la transformation. Les MLP sont des *partnerships* créés aux États-

Unis qui sont cotés en bourse et s'échangent sur des marchés réglementés.

VL Valeur Liquidative c'est-à-dire la valeur des actifs d'un Compartiment.

Personne Non Américaine Telle que définie en vertu de la *Commodity Exchange Act* (loi sur les échanges de matières premières), tel que modifié :

- (i) une personne physique qui n'est pas résidente aux États-Unis ;
- (ii) un partenariat, une société commerciale ou autre entité, autre qu'une entité organisée principalement pour l'investissement passif, conformément aux lois d'une juridiction étrangère et dont le lieu d'activité principal se situe dans une juridiction étrangère ;
- (iii) une succession ou un trust dont les revenus ne sont pas assujettis à l'impôt sur le revenu, quelle qu'en soit la source ;
- (iv) une entité constituée principalement à des fins d'investissement passif telle qu'un pool ou une société d'investissement à condition que les parts de l'entité détenues par des personnes n'ayant pas le statut de Personne Non-américaine ou n'étant pas autrement éligibles représentent au total moins de 10 % de la participation dans l'entité, et que ladite entité n'ait pas été constituée principalement aux fins de permettre l'investissement de personnes n'ayant pas le statut de Personne Non-Américaine dans un pool au titre duquel le gestionnaire financier est exempté de certaines exigences de la Partie 4 des règlements de la CFTC du fait du statut de Personne Non-Américaine de ses participants ; et
- (v) un plan de retraite destiné aux salariés, cadres ou dirigeants d'une entité organisée et dont l'établissement principal se situe en dehors des États-Unis.

de gré à gré marché de gré à gré.

Autre État Tout État qui n'est pas membre de l'Union européenne et tout État d'Amérique, d'Afrique, d'Asie et d'Océanie.

Accord de Paris Accord adopté au titre de la Convention-cadre des Nations Unies sur les changements climatiques, qui a été approuvé par la Décision (UE) 2016/1841 du Conseil européen du 5 octobre 2016 et qui est entré en vigueur le 4 novembre 2016.

Compartiments PEA Compartiments éligibles au Plan d'épargne en actions (PEA), un plan d'investissement accessible aux investisseurs individuels souhaitant investir dans des titres et droits éligibles au PEA, tels que les actions et titres assimilés, les certificats d'investissement et les certificats d'investissement coopératifs émis par des sociétés ayant leur siège social dans l'Espace Économique Européen.

Compartiments PEA-PME Compartiments éligibles au « PEA-PME », un plan d'investissement accessible aux investisseurs individuels souhaitant investir dans des titres et droits éligibles au PEA-PME, tels que les titres ou droits émis par des sociétés ayant leur siège social dans l'Espace Économique Européen et remplissant les critères visés à l'article L.221-32-2-2° du Code monétaire et financier français, dont un minimum de 50 % est investi en actions ou droits.

Numéro de compte personnel Numéro d'identification univoque attribué à un Actionnaire.

PBOC People's Bank of China (banque centrale de la République populaire de Chine).

Real estate investment trust (REIT) Société ou fiducie d'investissement immobilier qui acquiert et, dans la plupart des cas, gère des biens immobiliers. Les REIT peuvent investir notamment, sans s'y limiter, dans les secteurs de l'immobilier résidentiel (logements), commercial (centres commerciaux, bureaux) et industriel (usines, entrepôts). Certains REIT possèdent une activité de financement immobilier et d'autres activités de promotion immobilière. La structure juridique d'un REIT, ses restrictions d'investissement et les régimes réglementaires et fiscaux auxquels il est soumis diffèrent selon les juridictions dans lesquelles il est constitué.

Compartiments PIR sont des Compartiments classés comme « investissements qualifiés » (*investimenti qualificati*) pour les plans d'épargne à long terme, appelés PIR(s) (*piani individuali di risparmio a lungo termine*), et accessibles aux investisseurs individuels en Italie, conformément à l'article n° 1, paragraphes 100 à 114, de la Loi n° 232 du 11 décembre 2016, pour les PIR établis jusqu'au

31 décembre 2018, ou à la Loi n° 157 du 19 décembre 2019, pour les PIR établis à compter du 1^{er} janvier 2020.

RPC République Populaire de Chine.

Prospectus Le présent document, tel que modifié.

Devise de Référence Devise d'un Compartiment.

QFI Investisseur institutionnel étranger qualifié sur le marché du RMB.

SAFE State Administration of Foreign Exchange, l'administration des changes de la RPC.

SEHK Stock Exchange of Hong Kong, la Bourse de Hong Kong.

Jour de Règlement Jour où les fonds sont reçus (pour les souscriptions) ou envoyés (pour les rachats) par le dépositaire.

Action Action de tout Compartiment (entièrement libérée et sans valeur nominale).

Classe d'Actions Toute Classe d'Actions. Une Classe d'Actions peut se distinguer des autres par sa structure de coûts et de frais, son montant d'investissement minimum, ses conditions d'éligibilité des investisseurs, ses caractéristiques fiscales et d'autres caractéristiques propres.

Actionnaire Toute personne ou entité qui détient des Actions d'un quelconque Compartiment.

SICAV (Société d'investissement à capital variable) AXA World Funds (ou AXA WF).

Obligations Sociales Obligations finançant des projets nouveaux ou existants visant à offrir des dénouements sociaux positifs, tels que le logement social, l'accès à l'éducation, l'amélioration de l'égalité des sexes, le soutien à l'emploi dans les régions mal desservies, le déploiement du microfinancement, etc.

Actifs Solidaires Titres émis par des sociétés entreprenant des projets solidaires avec une forte utilité sociale et/ou environnementale comme le soutien des personnes vivant dans des conditions difficiles, la lutte contre l'exclusion et les inégalités, la préservation et le développement du lien social, le maintien et le renforcement de la cohésion territoriale, la contribution au développement durable, etc.

Stock Connect Programme de négociation et de compensation de valeurs mobilières visant à offrir un accès mutuel aux marchés boursiers de Chine continentale et de Hong Kong.

Compartiment Tout compartiment de la SICAV c'est-à-dire un portefeuille d'actifs investi conformément à l'objectif d'investissement du Compartiment.

Qualité inférieure à « Investment Grade » Titres notés en dessous de BBB- par Standard & Poor's ou l'équivalent par Moody's ou Fitch ou, s'ils ne sont pas notés, présentant une qualité que le gestionnaire considère comme correspondant à ces catégories, sauf indication contraire dans la section « Description des Compartiments ».

Obligations Durables Obligations dont les revenus seront exclusivement utilisés pour financer ou refinancer un mélange de projets à la fois verts et sociaux.

Investissement Durable Tout investissement dans une activité économique qui contribue à un objectif environnemental, tel que mesuré, par exemple, par des indicateurs clés d'efficacité des ressources concernant l'utilisation d'énergie, les énergies renouvelables, les matières premières, l'eau et la terre, concernant la production de déchets, les émissions de gaz à effet de serre, ou encore l'impact de cette activité sur la biodiversité et l'économie circulaire, ou tout investissement dans une activité économique qui contribue à un objectif social, en particulier tout investissement qui contribue à lutter contre les inégalités ou qui promeut la cohésion sociale, l'intégration sociale et les relations professionnelles, ou tout investissement en capital humain ou dans des communautés économiquement ou socialement défavorisées, sous réserve que de tels investissements ne nuisent pas de façon importante à l'un de ces objectifs et que les sociétés détenues suivent de bonnes pratiques en matière de gouvernance, notamment en ce qui concerne des structures saines de direction, les relations avec les employés, la rémunération du personnel et la conformité en matière de fiscalité.

Risque en matière de durabilité Un événement ou une situation environnemental, social ou de gouvernance qui, s'il se produit, peut avoir un effet négatif important, qu'il soit réel ou potentiel, sur la valeur de l'investissement.

Cours Super Super Inconnu Règle selon laquelle les ordres reçus et acceptés par l'agent de registre après 15h00, heure du Luxembourg, un Jour ouvré (J) seront exécutés au Prix de Négociation applicable le deuxième Jour de Valorisation suivant (J+2).

Directive OPCVM Directive 2009/65/CE du Parlement européen et du Conseil du 13 juillet 2009 portant coordination des dispositions législatives, réglementaires et administratives sur les organismes de placement collectif en valeurs mobilières (OPCVM), telle que modifiée par la directive 2014/91/UE du Parlement européen et du Conseil du 23 juillet 2014 relative aux politiques de rémunération du dépositaire et aux sanctions, telle que modifiée.

États-Unis/américain(e) Les États-Unis d'Amérique, y compris leurs territoires et possessions).

Personne Américaine Tel que défini dans le Règlement S promulgué en vertu de la loi *U.S. Securities Act* de 1933 telle que modifiée :

- (i) (a) toute personne physique résidant aux États-Unis ;
- (b) tout partenariat ou société commerciale organisée ou constituée en vertu de la loi américaine ;
- (c) toute succession dont l'exécuteur ou l'administrateur est une Personne Américaine ;
- (d) tout trust dont l'un des *trustees* est une Personne Américaine ;
- (e) toute agence ou succursale d'une entité étrangère située aux États-Unis ;
- (f) tout compte géré de manière non discrétionnaire ou tout compte similaire (autre qu'une succession ou un trust) détenu par un négociant ou tout autre fiduciaire au bénéfice de ou pour le compte d'une Personne Américaine ;
- (g) tout compte géré de manière discrétionnaire ou tout compte similaire (autre qu'une succession ou un trust) détenu par un négociant ou tout autre fiduciaire organisé, constitué ou (dans le cas d'une personne physique) résidant aux États-Unis ; et
- (h) tout partenariat ou société commerciale, dès lors qu'elle est :
 - organisée ou constituée selon les lois d'une juridiction étrangère ; et
 - constituée par une Personne Américaine principalement dans le but d'investir dans des titres non enregistrés sous le régime de la loi de *U.S. Securities Act* de 1933 sauf si elle est organisée ou constituée et détenue par des « investisseurs accrédités » (au sens de la Règle 501(a) de la loi *U.S. Securities Act* de 1933) autres que des personnes physiques, des successions ou des trusts ;
- (ii) sans préjudice du point (i) ci-dessus, tout compte géré de manière discrétionnaire ou tout compte similaire (autre qu'une succession ou un trust) détenu au bénéfice ou pour le compte d'une Personne Non-Américaine par un négociant ou tout autre fiduciaire professionnel organisé, constitué ou (dans le cas d'une personne physique) résidant aux États-Unis d'Amérique ne sera pas considéré comme une « Personne Américaine » ;
- (iii) sans préjudice du point (i) ci-dessus, toute succession dont un fiduciaire professionnel agissant en tant qu'exécuteur ou administrateur est une Personne Américaine ne sera pas considérée comme une « Personne Américaine » si :
 - (a) un exécuteur ou un administrateur de la succession qui n'est pas une Personne Américaine dispose d'un pouvoir d'investissement discrétionnaire exclusif ou partagé sur les actifs de la succession ; et
 - (b) la succession est soumise à une loi étrangère ;
- (iv) sans préjudice du point (i) ci-dessus, tout trust dont le fiduciaire professionnel agissant en tant que *trustee* est une Personne Américaine ne sera pas considéré comme une Personne Américaine si un *trustee* qui n'est pas une Personne Américaine dispose d'un pouvoir d'investissement discrétionnaire exclusif ou partagé sur les actifs du trust, et si aucun bénéficiaire du *trust* (et aucun constituant si le trust est révocable) n'est une Personne Américaine ;
- (v) sans préjudice du point (i) ci-dessus, un salarié sous un régime de prestation établi et administré conformément à la loi d'un pays

autre que les États-Unis et aux pratiques courantes et à la documentation dudit pays ne sera pas considéré comme une « Personne Américaine » ;

(vi) sans préjudice du point (i) ci-dessus, toute agence ou succursale d'une Personne Américaine située en dehors des États-Unis ne sera pas considérée comme une « Personne Américaine » si :

(a) l'agence ou la succursale opère pour des raisons commerciales valables ; et

(b) l'agence ou la succursale exerce des activités d'assurance ou de banque et est soumise à la réglementation locale en matière d'assurance ou de banque, respectivement, dans la juridiction où elle se situe ;

(vii) le Fonds Monétaire International, la Banque Internationale pour la Reconstruction et le Développement, la Banque Inter-Américaine pour le Développement, la Banque Asiatique pour le Développement, la Banque Africaine pour le Développement, les Nations Unies, et leurs agences, affiliés et régimes de retraite, et toute autre organisation internationale similaire, ses agences, affiliés

et régimes de retraite ne seront pas considérés comme des « Personnes Américaines ».

Jour de Valorisation Jour Ouvré où la VL est calculée pour un Compartiment et au cours duquel les ordres de souscription, de rachat ou de conversion d'Actions sont acceptés et exécutés au Prix de Négociation de ce Jour Ouvré. Sauf indication contraire dans la description d'un Compartiment en particulier, ou en cas de suspension des opérations sur Actions, chaque Jour Ouvré d'un Compartiment est également un Jour de Valorisation.

« **VER** » ou **Verified Emission Reduction** crédits carbone échangés sur un marché volontaire générés par des projets ayant un impact positif en termes de réduction des émissions de CO₂ selon un standard de marché volontaire et qui permettent également de financer des activités terrestres.

Les mots et expressions qui ne sont pas définis dans le Prospectus ont le sens qui leur est donné dans la Loi de 2010.

Symboles des devises

ARS	Peso argentin
AUD	Dollar australien
BRL	Réal brésilien
CAD	Dollar canadien
CHF	Franc suisse
CLP	Peso chilien
CNH	Renminbi chinois de référence pour le taux de change du RMB en dehors de la Chine
CNY	Renminbi chinois de référence pour le taux de change du RMB en Chine
CZK	Couronne tchèque
DKK	Couronne danoise
EUR	Euro
GBP	Livre sterling britannique
HKD	Dollar hong-kongais
HUF	Forint hongrois
IDR	Roupie indonésienne
INR	Roupie indienne
JPY	Yen japonais
KRW	Won sud-coréen
MXN	Peso mexicain
MYR	Ringgit malaisien
NOK	Couronne norvégienne
NZD	Dollar néo-zélandais
PEN	Nouveau sol péruvien
PHP	Peso philippin
PLN	Zloty polonais
RMB	Renminbi chinois
RUB	Rouble russe
SEK	Couronne suédoise
SGD	Dollar singapourien
THB	Baht thaïlandais
TRY	Livre turque
TWD	Nouveau dollar de Taïwan
USD	Dollar américain
ZAR	Rand sud-africain

Informations précontractuelles publiées pour les produits visés à l'article 9, paragraphes 1 à 4a du règlement (UE) 2019/2088 et à l'article 5, premier alinéa du règlement (UE) 2020/852

Dénomination du produit : AXA WORLD FUNDS - ACT BIODIVERSITY (le « Produit financier »)

Identifiant d'entité juridique : 213800NEL6BAVXHBH781

Objectif d'investissement durable

Par **investissement durable** on entend un investissement dans une activité économique qui contribue à un objectif environnemental ou social, pour autant qu'il ne cause de préjudice important à aucun de ces objectifs et que les sociétés bénéficiaires des investissements appliquent des pratiques de bonne gouvernance. La **taxonomie de l'UE** est un système de classification institué par le règlement (UE) 2020/852, qui dresse une liste d'**activités économiques durables sur le plan environnemental**. Ce règlement ne comprend pas de liste d'activités économiques durables sur le plan social. Les investissements durables ayant un objectif environnemental ne sont pas nécessairement alignés sur cette taxinomie.

Ce produit financier a-t-il un objectif d'investissement durable ?	
<input checked="" type="radio"/> <input checked="" type="radio"/> OUI	<input type="radio"/> <input type="radio"/> NON
<input checked="" type="checkbox"/> Il réalisera un minimum d' investissements durables ayant un objectif environnemental de : 51,0 %	<input type="checkbox"/> Il promeut des caractéristiques environnementales/sociales (E/S) et, bien qu'il n'ait pas d'objectif d'investissement durable, réalisera un minimum de % d'investissements durables
<input type="checkbox"/> dans des activités économiques considérées comme durables sur le plan environnemental selon la taxonomie de l'UE	<input type="checkbox"/> ayant un objectif environnemental dans des activités économiques qui sont considérées comme durables sur le plan environnemental selon la taxonomie de
<input checked="" type="checkbox"/> dans des activités économiques qui ne sont pas considérées comme durables sur le plan environnemental selon la taxonomie de l'UE	<input type="checkbox"/> ayant un objectif environnemental dans des activités économiques qui ne sont pas considérées comme durables sur le plan environnemental selon la taxonomie de l'UE
<input type="checkbox"/> Il réalisera un minimum d' investissements durables ayant un objectif social de : 1,0 %	<input type="checkbox"/> ayant un objectif social
<input checked="" type="checkbox"/> Il réalisera un minimum d' investissements durables ayant un objectif social de : 1,0 %	<input type="checkbox"/> Il promeut des caractéristiques E/S, mais ne réalisera pas d'investissement durable



Quel est l'objectif d'investissement durable de ce produit financier ?

Les **indicateurs de durabilité** évaluent la mesure dans laquelle les caractéristiques environnementales ou sociales promues par le produit financier sont atteintes.

Le Produit financier vise un objectif d'investissement durable visant à faire progresser les Objectifs de développement durable (ODD) des Nations Unies en investissant dans des sociétés dont les modèles économiques et/ou les pratiques opérationnelles sont alignés sur les objectifs définis par un ou plusieurs ODD, et en agissant en faveur de la biodiversité en réduisant ou limitant l'impact négatif des activités humaines sur la biodiversité, et en appliquant une approche d'impact.

Le Produit financier entend investir dans des instruments considérés comme des investissements durables en évaluant la contribution positive des entreprises en portefeuille à travers l'une au moins des dimensions suivantes :

1. **L'alignement sur les Objectifs de développement durable (ODD) des Nations Unies** des entreprises en portefeuille, qui sert de cadre de référence, en retenant les entreprises qui contribuent positivement à l'un au moins des ODD, par le biais soit des produits et services qu'elles offrent, soit de la manière dont elles exercent leurs activités (« opérations »). Pour être considérée comme un actif durable, une entreprise doit remplir les critères suivants :
 1. le score ODD relatif aux « produits et services » fournis par l'émetteur est supérieur ou égal à 2, c'est-à-dire que l'émetteur tire au moins 20 % de son chiffre d'affaires d'une activité durable, ou
 2. en adoptant une approche « best-in-universe » qui consiste à privilégier les émetteurs les mieux notés d'un point de vue extra-financier, sans tenir compte de leur secteur d'activité, le score ODD des opérations de l'émetteur se classe dans les meilleurs 2,5 %, sauf pour l'ODD 5 (égalité des sexes), l'ODD 8 (un travail décent), l'ODD 10 (inégalités réduites), l'ODD 12 (consommation et production responsables) et l'ODD 16 (paix et justice) pour lesquels le score ODD de l'émetteur figure parmi les meilleurs 5 %. Pour les ODD 5, 8, 10 et 16, le critère de sélectivité appliqué aux « opérations » de l'émetteur est moins restrictif, car ces ODD sont mieux appréhendés si l'on considère la manière dont l'émetteur exerce ses activités plutôt que les produits et services fournis par l'entreprise en portefeuille. Il est également moins restrictif pour l'ODD 12, qui peut être pris en compte par le biais des produits et services de l'entreprise en portefeuille ou de la manière dont celle-ci exerce ses activités.

Les résultats quantitatifs sur la contribution aux ODD proviennent de fournisseurs de données externes et peuvent être complétés par une analyse qualitative dûment documentée effectuée par le Gestionnaire financier. L'évaluation est effectuée au niveau de l'entité et une société bénéficiaire des investissements qui respecte la contribution aux critères des ODD des Nations unies décrits ci-dessus est considérée comme durable.

2. **Intégration des émetteurs engagés dans un processus de transition solide**, cohérent avec l'ambition de la Commission européenne de contribuer au financement de la transition vers un monde limitant la hausse des températures à 1,5 °C, sur la base du cadre développé par l'initiative Science Based Targets, en retenant les entreprises ayant des objectifs scientifiques validés.

Aucun indice de référence n'a été désigné en ce qui concerne l'atteinte des objectifs d'investissement durable de ce Produit financier.

Ces méthodologies peuvent évoluer à l'avenir pour prendre en compte des améliorations, par exemple dans la disponibilité et la fiabilité des données ou toute évolution, y compris, sans s'y limiter, de la réglementation ou d'autres référentiels ou initiatives externes.

Le Produit financier ne prend pas en considération le critère des objectifs environnementaux de la taxinomie de l'UE.

- **Quels sont les indicateurs de durabilité utilisés pour mesurer la réalisation de l'objectif d'investissement durable de ce produit financier ?**

La réalisation de l'objectif d'investissement durable du Produit financier est mesurée à l'aide de l'indicateur de durabilité suivant :

- Score des produits et services au regard des Objectifs de développement durable (ODD) des Nations Unies 6, 12, 14, 15

Le Produit financier vise à soutenir les ODD des Nations Unies qui visent à préserver la biodiversité. Ainsi, le Produit financier mesure l'atteinte de cet objectif durable en mesurant le score ODD des produits et services au regard de l'ODD 6 - Eau propre et assainissement, l'ODD 12 - Consommation et production responsables, l'ODD 14 - Vie aquatique et l'ODD 15 - Vie terrestre sur ses actifs et son indice de référence MSCI AC World Total Return Net (l'« indice de référence »). Cette note est fournie par un fournisseur de données externe et est évaluée à travers l'analyse des produits et services des entreprises dans lesquelles nous investissons. Les scores vont de -10 (impact négatif significatif) à +10 (impact positif significatif). La méthodologie de calcul du score pour les 4 ODD est définie par le fournisseur de données externe et obéit aux règles suivantes : (a) si les 4 ODD ont des scores positifs, le meilleur score est retenu, (b) si les 4 ODD ont des scores négatifs, le plus mauvais score est retenu, (c) si les scores sur les 4 ODD sont à la fois positifs et négatifs, le score retenu est le meilleur score moins le plus mauvais score.

Les principales incidences négatives correspondent aux incidences négatives les plus significatives des décisions d'investissement sur les facteurs de durabilité liés aux questions environnementales, sociales et de ressources humaines, au respect des droits de l'homme et à la lutte contre la corruption et les actes de corruption.

- **Dans quelle mesure les investissements durables ne causent-ils pas de préjudice important à un objectif d'investissement durable sur plan environnemental ou social ?**

L'application du principe consistant à « Ne pas causer de préjudice important » pour les investissements durables que le Produit financier entend réaliser implique que les entreprises ne peuvent pas être considérées comme durables si elles répondent à l'un quelconque des critères suivants :

- L'émetteur cause un préjudice à l'un des ODD si l'un de ses scores ODD est inférieur à -5 d'après une base de données quantitative externe sur une échelle allant de +10, qui correspond à « contribution significative », à -10, pour « entrave significative », à moins que le score quantitatif ait été modifié par une évaluation qualitative. Ce critère est appliqué aux sociétés bénéficiaires des investissements considérées comme durables.
- L'émetteur figure sur les listes d'exclusions sectorielles et prévues par les normes ESG d'AXA IM (telles que décrites ci-après), qui prennent en compte, entre autres facteurs, les principes directeurs de l'OCDE à l'intention des entreprises multinationales et les principes directeurs des Nations unies relatifs aux entreprises et aux droits de l'homme. Ce critère est appliqué sur l'ensemble du portefeuille.
- L'émetteur possède une note ESG CCC (ou 1,43) ou inférieure selon la méthode de notation ESG d'AXA IM. Le score ESG est fondé sur la notation ESG d'un fournisseur de données tiers, qui évalue les points de données sur les dimensions environnementale, sociale et de gouvernance (ESG). Les analystes d'AXA IM peuvent compléter cela par une analyse ESG fondamentale et documentée si la couverture est insuffisante ou en cas de désaccord sur la notation ESG, sous réserve de l'approbation de l'organe de gouvernance interne dédié d'AXA IM. Ce critère est appliqué sur l'ensemble du portefeuille.

Les indicateurs concernant les principales incidences négatives sur les facteurs de durabilité sont pris en compte, y compris par le biais de l'application des politiques d'exclusion et d'actionnariat actif d'AXA IM.

○ **Comment les indicateurs concernant les incidences négatives ont-ils été pris en considération ?**

Le Produit financier prend en considération les indicateurs relatifs aux principales incidences négatives (« PAIs ») pour s'assurer que les investissements durables ne causent pas de préjudice important à d'autres facteurs de durabilité au titre du SFDR.

Les principales incidences négatives sont atténuées par les politiques d'exclusion sectorielles et des normes ESG d'AXA IM (décrites ci-après) appliquées sur une base contraignante et continue par le Produit financier, et en appliquant des filtres basés sur le score relatif à la contribution aux objectifs de développement durable des Nations unies. Aucun seuil ou aucune comparaison spécifique avec la valeur de référence n'a été défini(e) dans l'approche « Ne pas causer de préjudice important ».

Le cas échéant, les politiques d'actionnariat actif constituent un moyen supplémentaire d'atténuer les risques liés aux principales incidences négatives, grâce à un dialogue direct avec les entreprises sur les questions de durabilité et de gouvernance. Par le biais des activités d'engagement, le Produit financier utilisera son influence en tant qu'investisseur pour encourager les entreprises à atténuer les risques environnementaux et sociaux inhérents à leur secteur.

Le vote aux assemblées générales est un élément important du dialogue avec les entreprises en portefeuille, afin de favoriser durablement la valeur à long terme des entreprises dans lesquelles le Produit financier investit et d'atténuer les incidences négatives.

Politiques d'exclusion :

- Environnement :

Politiques AXA IM concernées	Indicateur PAI
Politique relative aux risques climatiques Politique protection des écosystèmes et déforestation	PAI 1 : Émissions de gaz à effet de serre (GES) (scopes 1, 2 et 3 à partir de janv. 2023)
	PAI 2 : Empreinte carbone
	PAI 3 : Intensité en GES des sociétés bénéficiaires des investissements
Politique relative aux risques climatiques	PAI 4 : Exposition à des entreprises actives dans le secteur des énergies fossiles
Politique relative aux risques climatiques (engagement uniquement)	PAI 5 : Part de consommation et de production d'énergie non renouvelable
Politique relative aux risques climatiques (compte tenu d'une corrélation probable entre les émissions de GES et la consommation d'énergie)	PAI 6 : Intensité énergétique par secteur à fort impact climatique
Politique protection des écosystèmes et déforestation	PAI 7 : Activités ayant une incidence négative sur des zones sensibles sur le plan de la biodiversité

- Social et gouvernance :

Politiques AXA IM concernées	Indicateur PAI
Politique de vote et d'engagement avec des critères de vote systématiques liés à la mixité au sein des organes de gouvernance	PAI 13 : Mixité au sein des organes de gouvernance
Politique relative aux normes ESG : violation des normes et standards internationaux	PAI 10 : Violations des principes du Pacte mondial des Nations unies et des principes directeurs de l'OCDE à l'intention des entreprises multinationales

Politique relative aux normes ESG : violation des normes et standards internationaux (compte tenu d'une corrélation probable entre le manquement des entreprises aux normes et standards internationaux et l'absence de mise en œuvre par ces mêmes entités de processus et de mécanismes de conformité pour surveiller le respect de ces normes)	PAI 11 : Absence de processus et de mécanismes de conformité pour surveiller le respect des principes du Pacte mondial des Nations unies et des principes directeurs de l'OCDE à l'intention des entreprises multinationales
Politique sur les armes controversées	PAI 14 : Exposition à des armes controversées

Filtre basé sur les ODD des Nations unies :

AXA IM utilise également le pilier ODD de son cadre d'investissement durable pour contrôler et prendre en compte les incidences négatives sur les facteurs de durabilité en excluant les entreprises en portefeuille qui ont un score ODD inférieur à -5 (sur une échelle allant de +10, qui correspond à « contribution significative » à -10 pour « entrave significative »), à moins que le score quantitatif ait été modifié par une analyse qualitative dûment documentée par la recherche ESG et Impact d'AXA IM Core. Cette approche nous permet de garantir que les entreprises en portefeuille ayant les incidences négatives les plus importantes sur un ODD quelconque ne sont pas considérées comme des investissements durables.

La disponibilité et la qualité des données sont inférieures actuellement sur certains facteurs de durabilité concernant la biodiversité par exemple, ce qui peut affecter la couverture des indicateurs PAI suivants : émissions dans l'eau (PAI 8), ratio de déchets dangereux et radioactifs (PAI 9), et écart de rémunération non ajusté entre hommes et femmes (PAI 12). Ces facteurs de durabilité font partie des 17 objectifs visés par les ODD des Nations unies (plus précisément, ils sont couverts par l'ODD 5 « Égalité entre les sexes », l'ODD 6 « Eau propre et assainissement », l'ODD 8 « Croissance économique », l'ODD 10 « Inégalités réduites », l'ODD 12 « Consommation et production responsables » et l'ODD 14 « Vie aquatique ») et le cadre d'AXA IM permet d'atténuer les incidences les plus négatives en attendant l'amélioration de la disponibilité et de la qualité des données.

- **Dans quelle mesure les investissements durables sont-ils conformes aux principes directeurs de l'OCDE à l'intention des entreprises multinationales et aux principes directeurs des Nations unies relatifs aux entreprises et aux droits de l'homme ?**

Le Produit financier n'investit pas dans des entreprises qui causent, contribuent ou sont liées à des violations des normes et standards internationaux d'une manière significative. Ces normes concernent les droits de l'Homme, la société, le travail et l'environnement. AXA IM utilise un cadre de sélection externe et exclut les entreprises qui ont été jugées « non conformes » aux principes du Pacte mondial des Nations unies, aux conventions de l'Organisation internationale du travail (OIT), aux principes directeurs de l'OCDE à l'intention des entreprises multinationales et aux principes directeurs des Nations unies relatifs aux entreprises et aux droits de l'homme (UNGP).



Ce produit financier prend-il en considération les principales incidences négatives sur les facteurs de durabilité ?

Oui

Non

Les principales incidences négatives sont prises en compte en utilisant (i) une approche qualitative et (ii) une approche quantitative :

(i) L'approche qualitative pour prendre en compte les principales incidences négatives repose sur les politiques d'exclusion et, le cas échéant, sur les politiques d'actionnariat actif. Les politiques d'exclusion prévues par les normes ESG d'AXA IM couvrent les risques liés aux facteurs de durabilité les plus significatifs et sont appliquées sur une base contraignante et continue. Le cas échéant, les politiques d'actionnariat actif constituent un moyen supplémentaire d'atténuer les risques liés aux principales incidences négatives, grâce à un dialogue direct avec les entreprises sur les questions de durabilité et de gouvernance. Par le biais de ses activités d'engagement, le Produit financier utilisera son influence en tant qu'investisseur pour encourager les entreprises à atténuer les risques environnementaux et sociaux inhérents à leur secteur. Le vote aux assemblées générales est un élément important du dialogue avec les entreprises en portefeuille, afin de favoriser durablement la valeur à long terme des entreprises dans lesquelles le Produit financier investit et d'atténuer les incidences négatives.

Par le biais de ces politiques d'exclusion et d'actionnariat actif, le Produit financier prend en considération l'incidence négative potentielle sur ces indicateurs PAI spécifiques :

	Politiques AXA IM concernées	Indicateur PAI
Indicateurs climatiques et autres indicateurs relatifs à l'environnement	Politique relative aux risques climatiques	PAI 1 : Émissions de gaz à effet de serre (GES) (scopes 1, 2 et 3 à partir de janv. 2023)
	Politique protection des écosystèmes et déforestation	
	Politique relative aux risques climatiques	PAI 2 : Empreinte carbone
	Politique protection des écosystèmes et déforestation	
	Politique relative aux risques climatiques	PAI 3 : Intensité en GES des sociétés bénéficiaires des investissements
	Politique protection des écosystèmes et déforestation	
	Politique relative aux risques climatiques	PAI 4 : Exposition à des entreprises actives dans le secteur des combustibles fossiles
	Politique relative aux risques climatiques (engagement uniquement)	PAI 5 : Part de consommation et de production d'énergie non renouvelable
	Politique protection des écosystèmes et déforestation	PAI 7 : activités ayant une incidence négative sur des zones sensibles sur le plan de la biodiversité
Questions sociales et de personnel, respect des droits de l'homme et	Politique relative aux normes ESG/violation des normes et standards internationaux	PAI 10 : Violations des principes du Pacte mondial des Nations Unies et des principes directeurs de l'OCDE à

lutte contre la corruption et les actes de corruption		l'intention des entreprises multinationales
	Politique de vote et d'engagement avec des critères de vote systématiques liés à la mixité au sein des organes de gouvernance	PAI 13 : Mixité au sein des organes de gouvernance
	Politique sur les armes controversées	PAI 14 : Exposition à des armes controversées

(ii) Les principales incidences négatives sont également prises en compte selon une approche quantitative par le biais de la mesure des indicateurs PAI et sont rapportées annuellement dans l'annexe SFDR du reporting périodique du fonds. L'objectif est de fournir une transparence aux investisseurs sur les incidences négatives significatives sur d'autres facteurs de durabilité. AXA IM mesure tous les indicateurs PAI obligatoires, plus des indicateurs environnementaux et sociaux facultatifs.



Quelle stratégie d'investissement ce produit financier suit-il ?

Conformément à l'objectif d'investissement durable décrit ci-dessus, le Produit financier vise à atteindre ses objectifs en investissant dans des entreprises durables qui soutiennent sur le long terme les Objectifs de développement durable des Nations Unies (« ODD »), en mettant l'accent sur l'eau propre et l'assainissement (ODD 6), la consommation responsable (ODD 12), la vie aquatique (ODD 14) et la vie terrestre (ODD 15).

À des fins de sélectivité ESG, l'univers d'investissement initial du Produit financier sera composé de grandes, moyennes et petites capitalisations des marchés développés et émergents, couvrant la plupart des opportunités d'investissement en actions mondiales. Dans le processus de sélection, le Produit financier se concentre principalement sur les entreprises offrant des solutions pour lutter contre la perte de biodiversité telles que la pollution des terres et de l'eau, la dégradation des terres, la protection de la faune et de la flore, la désertification, la surconsommation et l'utilisation de données externes et internes d'alignement sur les ODD pour mesurer la contribution des entreprises aux ODD ciblés.

Le Produit financier est également géré selon une approche d'investissement socialement responsable (ISR) et selon les éléments contraignants de la stratégie d'investissement décrits ci-dessous.

Le Produit financier adopte également à tout moment une approche de sélectivité « Best in Universe » en matière d'investissement responsable sur le plan environnemental. Cette approche sélective consiste à éliminer au minimum les 20 % des moins bonnes notes de l'univers d'investissement, tel que défini ci-dessus, en combinant la politique d'exclusions sectorielles et la politique relative aux normes ESG d'AXA IM et leur contribution aux ODD 6, 12, 14 et 15 (à l'exception des obligations et autres titres de créance émis par des émetteurs publics, des liquidités détenues à titre accessoire et des Actifs solidaires).

- **Quels sont les éléments contraignants de la stratégie utilisés pour sélectionner les investissements en vue d'atteindre l'objectif d'investissement durable ?**

Le Produit financier applique sur une base contraignante et continue les éléments décrits ci-dessous.

La **stratégie d'investissement** guide les décisions d'investissement selon des facteurs tels que les objectifs d'investissement et la tolérance au risque.

1. Le Gestionnaire financier applique sur une base contraignante et continue un premier filtre d'exclusion, couvrant des domaines tels que les armes controversées, les risques climatiques, les matières premières agricoles, et la protection des écosystèmes ainsi que la déforestation. Le Produit financier applique également la politique relative aux normes environnementales, sociales et de gouvernance (« Normes ESG ») qui prévoit l'intégration des normes ESG dans le processus d'investissement en appliquant des exclusions sectorielles spécifiques telles que le tabac et les armes au phosphore blanc, et en excluant les investissements dans des titres émis par des entreprises qui violent les normes et standards internationaux tels que les principes du Pacte mondial des Nations unies ou les principes directeurs de l'OCDE à l'intention des entreprises multinationales ; ainsi que les investissements dans des entreprises qui sont impliquées dans des incidents graves dans les domaines de l'ESG et dans des émetteurs présentant une faible performance ESG (à savoir, à la date du présent Prospectus, inférieure à 1,43 (sur une échelle de 0 à 10) – ces chiffres étant revus et adaptés régulièrement). Sont également exclus les instruments émis par des pays où des catégories graves spécifiques de violation des droits de l'homme sont observées. De plus amples informations sur ces politiques sont disponibles sur le lien suivant : [Politiques et rapports | AXA IM Corporate \(axa-im.com\)](https://www.axa-im.com/fr/politiques-et-rapports)
2. Le Produit financier applique obligatoirement à tout moment l'approche d'impact d'AXA IM pour les actifs cotés, selon laquelle le Gestionnaire financier applique une approche d'impact dans le processus de sélection des titres, qui prend en compte cinq piliers clés : intentionnalité (titres visant un résultat environnemental ou social positif spécifique), matérialité (investissements dans des sociétés dont les résultats positifs ont une importance significative pour les bénéficiaires, l'entreprise, ou les deux), additionnalité (les décisions sont jugées sur la capacité probable à résoudre des besoins environnementaux ou sociaux non satisfaits), considération négative (les pratiques de l'entreprise ou ses produits et services peuvent considérablement compromettre l'impact positif qu'elle génère par ailleurs) et mesurabilité (méthodologie et engagement clairs à mesurer et déclarer la performance sociale des investissements).

Le Produit financier s'engage à investir à tout moment au moins 70 % des actifs dans des sociétés qui ont été évaluées en interne au moyen de l'approche d'évaluation d'impact susmentionnée.

3. Le Produit financier adopte également à tout moment une approche de sélectivité « Best in Universe » en matière d'investissement responsable sur le plan environnemental. Cette approche sélective consiste à éliminer au minimum les 20 % des moins bonnes notes de l'univers d'investissement, tel que défini ci-dessus, en combinant la politique d'exclusions sectorielles et la politique relative aux normes ESG d'AXA IM et leur contribution aux ODD 6, 12, 14 et 15 (à l'exception des obligations et autres titres de créance émis par des émetteurs publics, des liquidités détenues à titre accessoire et des Actifs solidaires).
Le Produit financier peut investir jusqu'à 10 % de son actif net (hors obligations et autres titres de créance d'émetteurs publics, liquidités détenues à titre accessoire et Actifs solidaires) dans des titres n'appartenant pas à son univers d'investissement, tel que défini ci-dessus, et à condition que l'émetteur soit éligible sur la base des critères de sélection.

Le taux de couverture de l'analyse ESG au niveau du portefeuille atteint au minimum 90 % de l'actif net du Produit financier, hors obligations et autres titres de créance d'émetteurs publics, liquidités et actifs liquides détenus à titre accessoire et Actifs solidaires.

Le périmètre des titres éligibles est révisé tous les six mois au minimum.

4. Si le Produit financier investit dans des actifs dans le contexte d'introductions en bourse et/ou de scissions dans la limite de 10 % de son actif net, ces investissements sont réalisés à condition qu'ils soient considérés comme durables par le Gestionnaire financier, sur la base d'une analyse qualitative initiale. Dans l'attente de la publication par l'émetteur des données relatives à la durabilité ainsi que d'une analyse et une notation externes basées sur ces

données, notre analyse qualitative initiale sera revue périodiquement, conformément au cadre d'investissement durable d'AXA IM.

Les données ESG (dont le score ESG ou le score ODD selon le cas) utilisées dans le cadre du processus d'investissement reposent sur des méthodes ESG s'appuyant en partie sur des données de tiers, et qui sont dans certains cas développées en interne. Elles sont subjectives et peuvent changer dans le temps. Malgré plusieurs initiatives, l'absence d'harmonisation des définitions peut rendre les critères ESG hétérogènes. Ainsi, les différentes stratégies d'investissement employant les critères ESG et le reporting ESG sont difficiles à comparer entre elles. Les stratégies intégrant des critères ESG et celles qui incluent des critères de développement durable peuvent employer des données ESG qui semblent similaires, mais qui doivent être distinguées, car leur méthode de calcul est susceptible d'être différente. Les différentes méthodologies ESG d'AXA IM décrites dans ce document sont susceptibles d'évoluer à l'avenir pour prendre en compte l'amélioration de la disponibilité et de la fiabilité des données, ou l'évolution de la réglementation ou d'autres référentiels ou initiatives externes, entre autres.

- ***Quelle est la politique suivie pour évaluer les pratiques de bonne gouvernance des sociétés bénéficiaires des investissements ?***

Les pratiques de **bonne gouvernance** concernent des structures de gestion saines, les relations avec le personnel, la rémunération du personnel et le respect des obligations fiscales.

Le Produit financier n'investit pas dans des entreprises qui causent, contribuent ou sont liées à des violations significatives des normes et standards internationaux concernant les droits de l'homme, la société, le travail et l'environnement et, à ce titre, fournissent une méthodologie permettant d'évaluer les bonnes pratiques de gouvernance d'un émetteur, en particulier en ce qui concerne les structures de gestion saines, les relations avec le personnel, la rémunération du personnel et le respect des obligations fiscales. AXA IM utilise un cadre de sélection externe et exclut les entreprises qui ont été jugées « non conformes » aux principes du Pacte mondial des Nations unies, aux conventions de l'Organisation internationale du travail (OIT), aux principes directeurs de l'OCDE à l'intention des entreprises multinationales et aux principes directeurs des Nations unies relatifs aux entreprises et aux droits de l'homme (UNGP).

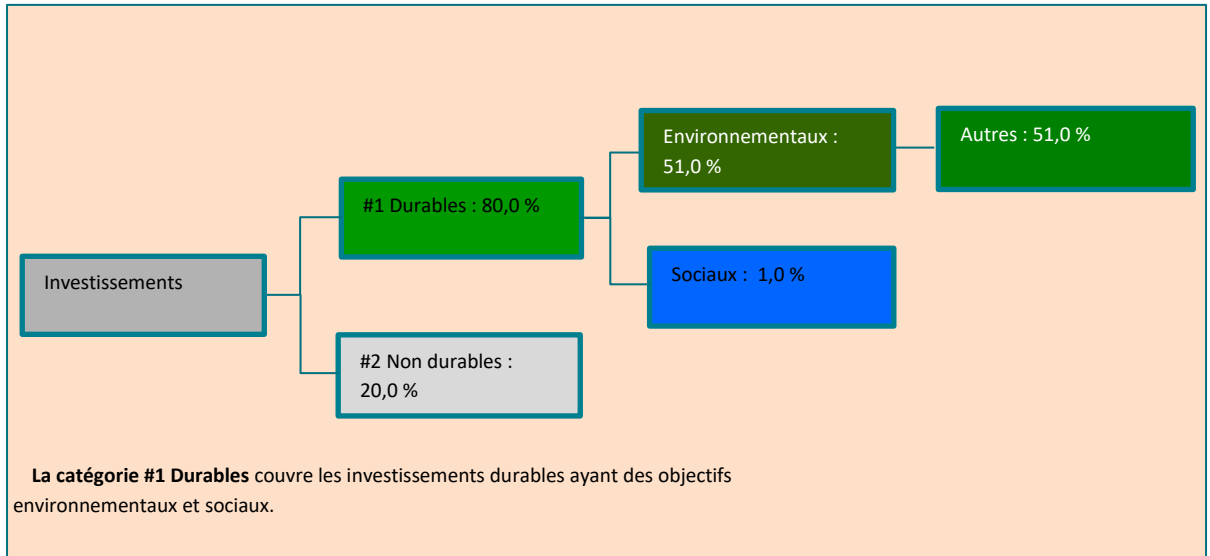
Par ailleurs, les politiques d'engagement permettent également de favoriser des pratiques de bonne gouvernance. AXA IM a mis en œuvre une stratégie complète d'actionnariat actif – engagement et vote – en vertu de laquelle AXA IM agit en tant que gestionnaire des investissements effectués au nom des clients. AXA IM considère l'engagement comme un moyen pour les investisseurs d'influencer, de façonner et de modifier les politiques des sociétés bénéficiaires des investissements afin d'atténuer les risques et d'assurer la création de valeur à long terme. Les pratiques de gouvernance sont abordées directement par les gérants de portefeuille et les analystes ESG spécialisés lors des réunions avec l'équipe de direction des sociétés bénéficiaires des investissements. Le statut d'investisseur de long terme d'AXA IM et la connaissance en profondeur des cibles d'investissement justifient l'engagement d'un dialogue constructif mais exigeant avec ces entreprises.



Quelle est l'allocation d'actifs et la part minimale d'investissements durables ?

L'allocation des actifs décrit la part des investissements dans des actifs spécifiques.

Le Produit financier vise à planifier son allocation d'actifs comme présenté sur le graphique ci-dessous. Il se peut que l'allocation d'actifs dévie temporairement de ce plan.



La proportion minimale prévue d'investissements du Produit financier utilisés pour atteindre l'objectif d'investissement durable conformément aux éléments contraignants de la stratégie d'investissement est 80,0 % de l'actif net du Produit financier.

Le reste des investissements « Non durables » représentera un maximum de 20 % de l'actif net du Produit financier. Le reste des investissements (« Autres ») sont utilisés à des fins de couverture, de gestion du portefeuille ou de gestion des liquidités du Produit financier. Les garanties environnementales et sociales minimales basées sur les politiques d'exclusion d'AXA IM sont évaluées et appliquées à tous les actifs « Autres » non durables.

• Comment l'utilisation de produits dérivés permet-elle d'atteindre l'objectif d'investissement durable ?

Non applicable

Les activités alignées sur la taxinomie sont exprimées en pourcentage :

- **du chiffre d'affaires** pour refléter la part de revenus provenant des activités vertes des sociétés bénéficiaires des investissements ;
- **des dépenses d'investissement** (CapEx) pour montrer les investissements verts réalisés par les sociétés bénéficiaires des investissements, pour une transition vers une économie verte par exemple ;
- **des dépenses d'exploitation** (OpEx) pour refléter les



Dans quelle mesure minimale les investissements durables ayant un objectif environnemental sont-ils alignés sur la taxinomie de l'UE ?

Le Produit financier ne prend pas en considération le critère des objectifs environnementaux de la Taxonomie de l'UE. Le Produit financier ne prend pas en considération le critère « Ne pas causer de préjudice important » de la Taxonomie de l'UE.

Le produit financier a-t-il investi dans des activités liées aux gaz fossiles et/ou à l'énergie nucléaire conformes à la taxinomie de l'UE ?

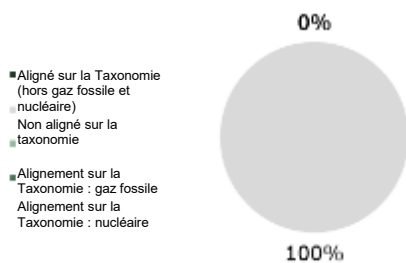
Oui

Dans le gaz fossile Dans l'énergie nucléaire

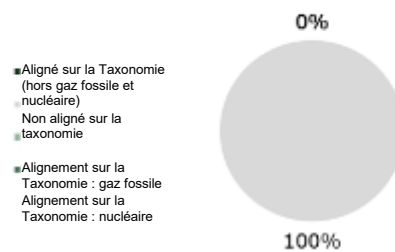
Non

Les deux graphiques ci-dessous font apparaître en vert le pourcentage minimal d'investissements alignés sur la taxinomie de l'UE. Étant donné qu'il n'existe pas de méthodologie appropriée pour déterminer l'alignement des obligations souveraines* sur la Taxonomie, le premier graphique montre l'alignement sur la taxinomie par rapport à tous les investissements du produit financier, y compris les obligations souveraines, tandis que le deuxième graphique représente l'alignement sur la Taxonomie uniquement par rapport aux investissements du produit financier autres que les obligations souveraines.

1. Alignement sur la taxinomie des investissements, y c. obligations souveraines*



2. Alignement sur la taxinomie des investissements, hors obligations souveraines*



Ce graphique représente 100 % des investissements totaux.

*Aux fins de ces graphiques, les « obligations souveraines » comprennent toutes les expositions souveraines.

Quelle est la part minimale d'investissements dans des activités transitoires et habilitantes ?

Non applicable



Quelle est la proportion minimale d'investissements durables ayant un objectif environnemental qui ne sont pas alignés sur la taxinomie de l'UE ?


La part minimale d'investissements durables ayant un objectif environnemental qui ne sont pas alignés sur la Taxonomie de l'UE est de 51,0 % de l'actif net du Produit financier.



Pour se conformer à la taxinomie de l'UE, les critères applicables aux **gaz fossiles** incluent des restrictions sur les émissions et la transition vers une énergie entièrement renouvelable ou des combustibles à faibles émissions de carbone d'ici la fin de 2035. En ce qui concerne **l'énergie nucléaire**, les critères incluent des règles exhaustives sur la sécurité et la gestion des déchets.

Les **activités habilitantes** permettent directement à d'autres activités de contribuer de manière substantielle à la réalisation d'un objectif environnemental.

Les **activités transitoires** sont des activités pour lesquelles il n'existe pas encore de solutions de

 représente des investissements durables ayant un objectif environnemental qui **ne tiennent pas compte des critères** applicables aux activités économiques durables sur le plan environnemental au titre de la Taxonomie de l'UE.

Quelle est la part minimale d'investissements durables sur le plan social ?

La part minimale d'investissements durables ayant un objectif social est de 1 % de l'actif net du Produit financier.



Quels investissements sont inclus dans la catégorie « #2 Non durables », quelle est leur finalité et existe-t-il des garanties environnementales ou sociales minimales ?

Le reste des investissements « Non durables » représentera un maximum de 20 % de l'actif net du Produit financier. Les actifs de la catégorie « #2 Non durables » peuvent comprendre :

- Des dérivés utilisés à des fins de couverture ou à des fins de gestion de la liquidité et,
- des investissements en liquidités et quasi-liquidités (dépôts bancaires, instruments éligibles du marché monétaire et fonds monétaires) utilisés à des fins de gestion de la liquidité du Produit financier

Les garanties environnementales et sociales minimales sont appliquées et évaluées par rapport aux autres actifs non durables.



Un indice spécifique est-il désigné comme indice de référence pour atteindre l'objectif d'investissement durable ?

Sans objet, dans la mesure où l'indice de référence désigné est un indice de marché large qui n'est pas aligné sur l'objectif d'investissement durable du Produit financier.

Les indices de référence sont des indices permettant de mesurer si le produit financier atteint les objectifs d'investissement durable.



Où puis-je trouver en ligne davantage d'informations spécifiques au produit ?

De plus amples informations sont disponibles sur le centre de fonds à l'adresse : [Funds - AXA IM Global \(axa-im.com\)](https://www.axa-im.com)

De plus amples informations sur les cadres d'investissement durable sont disponibles à [Sustainable Finance | SFDR | AXA IM Corporate \(axa-im.com\)](https://www.axa-im.com)

Informations précontractuelles publiées pour les produits visés à l'article 9, paragraphes 1 à 4a du règlement (UE) 2019/2088 et à l'article 5, premier alinéa du règlement (UE) 2020/852

Dénomination du produit : AXA WORLD FUNDS ACT CLEAN ECONOMY (le « Produit financier »)

Identifiant d'entité juridique : 213800YSFEN3TI97J121

Objectif d'investissement durable

Par **investissement durable** on entend un investissement dans une activité économique qui contribue à un objectif environnemental ou social, pour autant qu'il ne cause de préjudice important à aucun de ces objectifs et que les sociétés bénéficiaires des investissements appliquent des pratiques de bonne gouvernance. La **taxonomie de l'UE** est un système de classification institué par le règlement (UE) 2020/852, qui dresse une liste d'**activités économiques durables sur le plan environnemental**. Ce règlement ne comprend pas de liste d'activités économiques durables sur le plan social. Les investissements durables ayant un objectif environnemental ne sont pas nécessairement alignés sur cette taxinomie.

Ce produit financier a-t-il un objectif d'investissement durable ?	
<input checked="" type="radio"/> <input checked="" type="radio"/> OUI	<input type="radio"/> <input type="radio"/> NON
<input checked="" type="checkbox"/> Il réalisera un minimum d' investissements durables ayant un objectif environnemental de : 51,0 % <input type="checkbox"/> dans des activités économiques considérées comme durables sur le plan environnemental selon la taxonomie de l'UE <input checked="" type="checkbox"/> dans des activités économiques qui ne sont pas considérées comme durables sur le plan environnemental selon la taxonomie de l'UE <input checked="" type="checkbox"/> Il réalisera un minimum d' investissements durables ayant un objectif social de : 1,0 %	<input type="checkbox"/> Il promeut des caractéristiques environnementales/sociales (E/S) et, bien qu'il n'ait pas d'objectif d'investissement durable, réalisera un minimum de % d'investissements durables <input type="checkbox"/> ayant un objectif environnemental dans des activités économiques qui sont considérées comme durables sur le plan environnemental selon la taxonomie de l'UE <input type="checkbox"/> ayant un objectif environnemental dans des activités économiques qui ne sont pas considérées comme durables sur le plan environnemental selon la taxonomie de l'UE <input type="checkbox"/> ayant un objectif social <input type="checkbox"/> Il promeut des caractéristiques E/S, mais ne réalisera pas d'investissement durable



Quel est l'objectif d'investissement durable de ce produit financier ?

Le Produit financier vise un objectif d'investissement durable visant à faire progresser les Objectifs de développement durable (ODD) des Nations Unies en investissant dans des sociétés dont les modèles économiques et/ou les pratiques opérationnelles sont alignés sur les objectifs définis par un ou plusieurs ODD avec un accent sur les thèmes environnementaux, en appliquant une approche d'impact.

Les **indicateurs de durabilité** évaluent la mesure dans laquelle les caractéristiques environnementales ou sociales promues par le produit financier sont atteintes.

Le Produit financier entend investir dans des instruments considérés comme des investissements durables en évaluant la contribution positive des entreprises en portefeuille à travers l'une au moins des dimensions suivantes :

1. **L'alignement sur les Objectifs de développement durable (ODD) des Nations Unies** des entreprises en portefeuille, qui sert de cadre de référence, en retenant les entreprises qui contribuent positivement à l'un au moins des ODD, par le biais soit des produits et services qu'elles offrent, soit de la manière dont elles exercent leurs activités (« opérations »). Pour être considérée comme un actif durable, une entreprise doit remplir les critères suivants :
 - a. le score ODD relatif aux « produits et services » fournis par l'émetteur est supérieur ou égal à 2, c'est-à-dire que l'émetteur tire au moins 20 % de son chiffre d'affaires d'une activité durable, ou
 - b. en adoptant une approche « best-in-universe » qui consiste à privilégier les émetteurs les mieux notés d'un point de vue extra-financier, sans tenir compte de leur secteur d'activité, le score ODD des opérations de l'émetteur se classe dans les meilleurs 2,5 %, sauf pour l'ODD 5 (égalité des sexes), l'ODD 8 (un travail décent), l'ODD 10 (inégalités réduites), l'ODD 12 (consommation et production responsables) et l'ODD 16 (paix et justice) pour lesquels le score ODD de l'émetteur figure parmi les meilleurs 5 %. Pour les ODD 5, 8, 10 et 16, le critère de sélectivité sur les « opérations » de l'émetteur est moins restrictif, car ces ODD sont mieux appréhendés si l'on considère la manière dont l'émetteur exerce ses activités plutôt que les produits et services fournis par l'entreprise en portefeuille. Il est également moins restrictif pour l'ODD 12, qui peut être pris en compte par le biais des produits et services de l'entreprise en portefeuille ou de la manière dont celle-ci exerce ses activités.

Les résultats quantitatifs sur la contribution aux ODD proviennent de fournisseurs de données externes et peuvent être complétés par une analyse qualitative dûment documentée effectuée par le Gestionnaire financier. L'évaluation est effectuée au niveau de l'entité et une société bénéficiaire des investissements qui respecte la contribution aux critères des ODD des Nations unies décrits ci-dessus est considérée comme durable.

2. **Intégration des émetteurs engagés dans un processus de transition solide**, cohérent avec l'ambition de la Commission européenne de contribuer au financement de la transition vers un monde limitant la hausse des températures à 1,5 °C, sur la base du cadre développé par l'initiative Science Based Targets, en retenant les entreprises ayant des objectifs scientifiques validés.

Ces méthodologies peuvent évoluer à l'avenir pour prendre en compte des améliorations, par exemple dans la disponibilité et la fiabilité des données ou toute évolution, y compris, sans s'y limiter, de la réglementation ou d'autres référentiels ou initiatives externes.

Le Produit financier ne prend pas en considération le critère des objectifs environnementaux de la taxinomie de l'UE.

Aucun indice de référence n'a été désigné en ce qui concerne l'atteinte des objectifs d'investissement durable de ce Produit financier.

- **Quels sont les indicateurs de durabilité utilisés pour mesurer la réalisation de l'objectif d'investissement durable de ce produit financier ?**

La réalisation de l'objectif d'investissement durable du Produit financier décrit plus haut est mesurée à l'aide des indicateurs de durabilité suivants :

- Le niveau de production d'énergie renouvelable (MWh/M€ EVIC) du Produit financier et de son Indice de référence, le MSCI AC World Total Return Net (l'« Indice de référence »). Cet indicateur, fourni par Trucost, représente le nombre de mégawattheures d'énergie renouvelable produits par million d'euros investi sur la base de l'EVIC. Les sources d'énergie renouvelables suivantes sont prises en compte dans la méthodologie de calcul : production de biomasse énergie ; production d'énergie géothermique ; production d'énergie hydroélectrique ; production d'énergie solaire ; production d'énergie houlomotrice et marémotrice ; et production d'énergie éolienne. Pour plus de détails concernant la méthodologie, veuillez consulter [trucost_environmental_data_methodology_guide.pdf \(spglobal.com\)](https://www.spglobal.com/trucost/environmental-data-methodology-guide.pdf)

- La part d'entreprises du Produit financier et de son Indice de référence figurant sur la liste de surveillance ou classées comme non conformes au regard des GSS. Les données de filtrage des standards mondiaux de Sustainalytics évaluent l'impact des entreprises sur les parties prenantes et la mesure dans laquelle une entreprise provoque, contribue ou est liée à des violations des normes et standards internationaux. Une entreprise est jugée être non conforme lorsqu'il est établi qu'elle cause ou contribue à des violations graves, systémiques et/ou systématiques des normes internationales. Une société est placée sur la liste de surveillance si elle est jugée être susceptible de contribuer à des violations graves, systémiques et/ou systématiques des normes et standards internationaux.

Le Produit financier surperforme son Indice de référence sur ces indicateurs de durabilité afin de promouvoir les caractéristiques environnementales décrites ci-dessus.

- **Dans quelle mesure les investissements durables ne causent-ils pas de préjudice important à un objectif d'investissement durable sur plan environnemental ou social ?**

L'application du principe consistant à « Ne pas causer de préjudice important » pour les investissements durables que le Produit financier entend réaliser implique que les entreprises ne peuvent pas être considérées comme durables si elles répondent à l'un quelconque des critères suivants :

- L'émetteur cause un préjudice à l'un des ODD si l'un de ses scores ODD est inférieur à -5 d'après une base de données quantitative externe sur une échelle allant de +10, qui correspond à « contribution significative », à -10, pour « entrave significative », à moins que le score quantitatif ait été modifié par une évaluation qualitative. Ce critère est appliqué aux sociétés bénéficiaires des investissements considérées comme durables. L'émetteur figure sur les listes d'exclusions sectorielles et prévues par les normes ESG d'AXA IM (telles que décrites ci-après), qui prennent en compte, entre autres facteurs, les principes directeurs de l'OCDE à l'intention des entreprises multinationales et les principes directeurs

Les principales incidences négatives correspondent aux incidences négatives les plus significatives des décisions d'investissement sur les facteurs de durabilité liés aux questions environnementales, sociales et de ressources humaines, au respect des droits de l'homme et à la lutte contre la corruption et les actes de corruption.

des Nations unies relatifs aux entreprises et aux droits de l'homme. Ce critère est appliqué sur l'ensemble du portefeuille.

- L'émetteur possède une note ESG CCC (ou 1,43) ou inférieure selon la méthode de notation ESG d'AXA IM. Le score ESG est fondé sur la notation ESG d'un fournisseur de données tiers, qui évalue les points de données sur les dimensions environnementale, sociale et de gouvernance (ESG). Les analystes d'AXA IM peuvent compléter cela par une analyse ESG fondamentale et documentée si la couverture est insuffisante ou en cas de désaccord sur la notation ESG, sous réserve de l'approbation de l'organe de gouvernance interne dédié d'AXA IM. Ce critère est appliqué sur l'ensemble du portefeuille.

Les indicateurs concernant les principales incidences négatives sur les facteurs de durabilité sont pris en compte, y compris par le biais de l'application des politiques d'exclusion et d'actionnariat actif d'AXA IM.

- **Comment les indicateurs concernant les incidences négatives ont-ils été pris en considération ?**

Le Produit financier prend en considération les indicateurs relatifs aux principales incidences négatives (« **PAIs** ») pour s'assurer que les investissements durables ne causent pas de préjudice important à d'autres facteurs de durabilité au titre du SFDR.

Les principales incidences négatives sont atténuées par les politiques d'exclusion sectorielles et des normes ESG d'AXA IM (décrites ci-après) appliquées sur une base contraignante et continue par le Produit financier, et en appliquant des filtres basés sur le score relatif à la contribution aux objectifs de développement durable des Nations unies. Aucun seuil ou aucune comparaison spécifique avec la valeur de référence n'a été défini(e) dans l'approche « Ne pas causer de préjudice important ».

Le cas échéant, les politiques d'actionnariat actif constituent un moyen supplémentaire d'atténuer les risques liés aux principales incidences négatives, grâce à un dialogue direct avec les entreprises sur les questions de durabilité et de gouvernance. Par le biais des activités d'engagement, le Produit financier utilisera son influence en tant qu'investisseur pour encourager les entreprises à atténuer les risques environnementaux et sociaux inhérents à leur secteur.

Le vote aux assemblées générales est un élément important du dialogue avec les entreprises en portefeuille, afin de favoriser durablement la valeur à long terme des entreprises dans lesquelles le Produit financier investit et d'atténuer les incidences négatives.

Politiques d'exclusion :

- Environnement :

Politiques AXA IM concernées	Indicateur PAI
Politique relative aux risques climatiques Politique protection des écosystèmes et déforestation	PAI 1 : Émissions de gaz à effet de serre (GES) (scopes 1, 2 et 3 à partir de janv. 2023)
	PAI 2 : Empreinte carbone
	PAI 3 : Intensité en GES des sociétés bénéficiaires des investissements
Politique relative aux risques climatiques	PAI 4 : Exposition à des entreprises actives dans le secteur des énergies fossiles
Politique relative aux risques climatiques (engagement uniquement)	PAI 5 : Part de consommation et de production d'énergie non renouvelable
Politique relative aux risques climatiques (compte tenu d'une corrélation probable entre les émissions de GES et la consommation d'énergie) ¹	PAI 6 : Intensité énergétique par secteur à fort impact climatique
Politique protection des écosystèmes et déforestation	PAI 7 : Activités ayant une incidence négative sur des zones sensibles sur le plan de la biodiversité

- Social et gouvernance

Politiques AXA IM concernées	Indicateur PAI
Politique de vote et d'engagement avec des critères de vote systématiques liés à la mixité au sein des organes de gouvernance	PAI 13 : Mixité au sein des organes de gouvernance
Politique relative aux normes ESG : violation des normes et standards internationaux	PAI 10 : Violations des principes du Pacte mondial des Nations unies et des principes directeurs de l'OCDE à l'intention des entreprises multinationales
Politique relative aux normes ESG : violation des normes et standards internationaux (compte tenu d'une corrélation probable entre le manquement des entreprises aux normes et standards internationaux et l'absence de mise en œuvre par ces mêmes entités de processus et de mécanismes de conformité pour surveiller le respect de ces normes) ²	PAI 11 : Absence de processus et de mécanismes de conformité pour surveiller le respect des principes du Pacte mondial des Nations unies et des principes directeurs de l'OCDE à l'intention des entreprises multinationales
Politique sur les armes controversées	PAI 14 : Exposition à des armes controversées

Filtre basé sur les ODD des Nations unies :

AXA IM utilise également le pilier ODD de son cadre d'investissement durable pour contrôler et prendre en compte les incidences négatives sur les facteurs de durabilité en excluant les entreprises en portefeuille qui ont un score ODD inférieur à -5 (sur une échelle allant de +10, qui correspond à « contribution significative » à -10 pour « entrave significative »), à moins que le score quantitatif ait été modifié par une analyse qualitative dûment documentée par la recherche ESG et Impact d'AXA IM Core. Cette approche nous permet de garantir que les entreprises en portefeuille ayant les incidences négatives les plus importantes sur un ODD quelconque ne sont pas considérées comme des investissements durables.

La disponibilité et la qualité des données sont inférieures actuellement sur certains facteurs de durabilité concernant la biodiversité par exemple, ce qui peut affecter la couverture des indicateurs PAI suivants : émissions dans l'eau (PAI 8), ratio de déchets dangereux et radioactifs (PAI 9), et écart de rémunération non ajusté entre hommes et femmes (PAI 12). Ces facteurs de durabilité font partie des 17 objectifs visés par les ODD des Nations unies (plus précisément, ils sont couverts par l'ODD 5 « Égalité entre les sexes », l'ODD 6 « Eau propre et assainissement », l'ODD 8 « Croissance économique », l'ODD 10 « Inégalités réduites », l'ODD 12 « Consommation et production responsables » et l'ODD 14 « Vie aquatique ») et le cadre d'AXA IM permet d'atténuer les incidences les plus négatives en attendant l'amélioration de la disponibilité et de la qualité des données.

- **Dans quelle mesure les investissements durables sont-ils conformes aux principes directeurs de l'OCDE à l'intention des entreprises multinationales et aux principes directeurs des Nations unies relatifs aux entreprises et aux droits de l'homme ?**
Description détaillée :

Le Produit financier n'investit pas dans des entreprises qui causent, contribuent ou sont liées à des violations des normes et standards internationaux d'une manière significative. Ces normes concernent les droits de l'Homme, la société, le travail et l'environnement. AXA IM utilise un cadre de sélection externe et exclut les entreprises qui ont été jugées « non conformes » aux principes du Pacte mondial des Nations unies, aux conventions de l'Organisation internationale du travail (OIT), aux principes directeurs de l'OCDE à l'intention des entreprises multinationales et aux principes directeurs des Nations unies relatifs aux entreprises et aux droits de l'homme (UNGP).



Ce produit financier prend-il en considération les principales incidences négatives sur les facteurs de durabilité ?

Oui

Non

Les principales incidences négatives sont prises en compte en utilisant (i) une approche qualitative et (ii) une approche quantitative :

(i) L'approche qualitative pour prendre en compte les principales incidences négatives repose sur les politiques d'exclusion et, le cas échéant, sur les politiques d'actionnariat actif. Les politiques d'exclusion prévues par les normes ESG d'AXA IM couvrent les risques liés aux facteurs de durabilité les plus significatifs et sont appliquées sur une base contraignante et continue. Le cas échéant, les politiques d'actionnariat actif constituent un moyen supplémentaire d'atténuer les risques liés aux principales incidences négatives, grâce à un dialogue direct avec les entreprises sur les questions de durabilité et de gouvernance. Par le biais de ses activités d'engagement, le Produit financier utilisera son influence en tant qu'investisseur pour encourager les entreprises à atténuer les risques environnementaux et sociaux inhérents à leur secteur. Le vote aux assemblées générales est un élément important du dialogue avec les entreprises en portefeuille, afin de favoriser durablement la valeur à long terme des entreprises dans lesquelles le Produit financier investit et d'atténuer les incidences négatives.

Par le biais de ces politiques d'exclusion et d'actionnariat actif, le Produit financier prend en considération l'incidence négative potentielle sur ces indicateurs PAI spécifiques :

	Politiques AXA IM concernées	Indicateur PAI
Indicateurs climatiques et autres indicateurs relatifs à l'environnement	Politique relative aux risques climatiques	PAI 1 : Émissions de gaz à effet de serre (GES) (scopes 1, 2 et 3 à partir de janv. 2023)
	Politique protection des écosystèmes et déforestation	
	Politique relative aux risques climatiques	PAI 2 : Empreinte carbone
	Politique protection des écosystèmes et déforestation	
	Politique relative aux risques climatiques	PAI 3 : Intensité en GES des sociétés bénéficiaires des investissements
	Politique protection des écosystèmes et déforestation	
	Politique relative aux risques climatiques	PAI 4 : Exposition à des entreprises actives dans le secteur des combustibles fossiles
	Politique relative aux risques climatiques (engagement uniquement)	PAI 5 : Part de consommation et de production d'énergie non renouvelable
	Politique protection des écosystèmes et déforestation	PAI 7 : activités ayant une incidence négative sur des zones sensibles sur le plan de la biodiversité
Questions sociales et de personnel, respect des droits de l'homme et lutte contre la	Politique relative aux normes ESG/violation des normes et standards internationaux	PAI 10 : Violations des principes du Pacte mondial des Nations Unies et des principes directeurs

corruption et les actes de corruption		de l'OCDE à l'intention des entreprises multinationales
	Politique de vote et d'engagement avec des critères de vote systématiques liés à la mixité au sein des organes de gouvernance	PAI 13 : Mixité au sein des organes de gouvernance
	Politique sur les armes controversées	PAI 14 : Exposition à des armes controversées

(ii) Les principales incidences négatives sont également prises en compte selon une approche quantitative par le biais de la mesure des indicateurs PAI et sont rapportées annuellement dans l'annexe SFDR du reporting périodique du fonds. L'objectif est de fournir une transparence aux investisseurs sur les incidences négatives significatives sur d'autres facteurs de durabilité. AXA IM mesure tous les indicateurs PAI obligatoires, plus des indicateurs environnementaux et sociaux facultatifs.



Quelle stratégie d'investissement ce produit financier suit-il ?

La **stratégie d'investissement** guide les décisions d'investissement selon des facteurs tels que les objectifs d'investissement et la tolérance au risque.

Conformément à l'objectif d'investissement durable décrit ci-dessus, le Produit financier cherche à produire un impact positif et mesurable sur la société en investissant dans des émetteurs qui soutiennent sur le long terme les ODD établis par les Nations Unies en mettant l'accent sur les thèmes environnementaux. Plus précisément, le Produit financier investit dans des entreprises du monde entier qui cherchent à offrir un potentiel de croissance et qui sont actives dans l'économie verte, notamment dans des domaines tels que le transport durable, les énergies renouvelables, l'agriculture responsable, la production et l'approvisionnement en nourriture et en eau, ainsi que le recyclage et la réduction des déchets.

Le Produit financier est également géré selon une approche d'investissement socialement responsable (ISR) et selon les éléments contraignants de la stratégie d'investissement décrits ci-dessous.

Le Produit financier cherche également à atteindre son objectif par le biais d'investissements dans des titres durables en appliquant une approche d'investissement socialement responsable « Best-in-Universe » à son univers d'investissement, composé d'actions de sociétés mondiales de toutes capitalisations boursières, sur une base contraignante et à tout moment. Cette approche de sélectivité consiste à éliminer au minimum 20 % des moins bonnes notes de l'univers d'investissement, tel que défini ci-dessus, en combinant la politique d'exclusions sectorielles et la politique relative aux normes ESG d'AXA IM et le pilier Environnemental (« score E ») des émetteurs, à l'exception des liquidités détenues à titre accessoire et des Actifs Solidaires.

- **Quels sont les éléments contraignants de la stratégie utilisés pour sélectionner les investissements en vue d'atteindre l'objectif d'investissement durable ?**

Le Produit financier applique sur une base contraignante et continue les éléments décrits ci-dessous.

1. Le Gestionnaire financier applique sur une base contraignante et continue un premier filtre d'exclusion, couvrant des domaines tels que les armes controversées, les risques climatiques, les matières premières agricoles, et la protection des écosystèmes ainsi que la déforestation. Le Produit financier applique également la politique relative aux normes

environnementales, sociales et de gouvernance (« Normes ESG ») qui prévoit l'intégration des normes ESG dans le processus d'investissement en appliquant des exclusions sectorielles spécifiques telles que le tabac et les armes au phosphore blanc, et en excluant les investissements dans des titres émis par des entreprises qui violent les normes et standards internationaux tels que les principes du Pacte mondial des Nations unies ou les principes directeurs de l'OCDE à l'intention des entreprises multinationales ; ainsi que les investissements dans des entreprises qui sont impliquées dans des incidents graves dans les domaines de l'ESG et dans des émetteurs présentant une faible performance ESG (à savoir, à la date du présent Prospectus, inférieure à 1,43 (sur une échelle de 0 à 10) – ces chiffres étant revus et adaptés régulièrement). Sont également exclus les instruments émis par des pays où des catégories graves spécifiques de violation des droits de l'homme sont observées. De plus amples informations sur ces politiques sont disponibles sur le lien suivant : Politiques et rapports | AXA IM Corporate (axa-im.com)

2. Le Produit financier applique obligatoirement à tout moment l'approche d'impact d'AXA IM pour les actifs cotés, selon laquelle le Gestionnaire financier applique une approche d'impact dans le processus de sélection des titres, qui prend en compte cinq piliers clés : intentionnalité (titres visant un résultat environnemental ou social positif spécifique), matérialité (investissements dans des sociétés dont les résultats positifs ont une importance significative pour les bénéficiaires, l'entreprise, ou les deux), additionnalité (les décisions sont jugées sur la capacité probable à résoudre des besoins environnementaux ou sociaux non satisfaits), considération négative (les pratiques de l'entreprise ou ses produits et services peuvent considérablement compromettre l'impact positif qu'elle génère par ailleurs) et mesurabilité (méthodologie et engagement clairs à mesurer et déclarer la performance sociale des investissements).

Le Produit financier s'engage à investir à tout moment au moins 70 % des actifs dans des sociétés qui ont été évaluées en interne au moyen de l'approche d'évaluation d'impact susmentionnée.

3. Le Produit financier cherche également à atteindre son objectif par le biais d'investissements dans des titres durables en appliquant une approche d'investissement socialement responsable « Best-in-Universe » à son univers d'investissement, composé d'actions de sociétés mondiales de toutes capitalisations boursières, sur une base contraignante et à tout moment. Cette approche de sélectivité consiste à éliminer au minimum 20 % des moins bonnes notes de l'univers d'investissement, tel que défini ci-dessus, en combinant la politique d'exclusions sectorielles et la politique relative aux normes ESG d'AXA IM et le pilier Environnemental (« score E ») des émetteurs, à l'exception des liquidités détenues à titre accessoire et des Actifs Solidaires.

Le score ESG est fondé sur la notation ESG d'un fournisseur de données tiers, qui évalue les points de données sur les dimensions environnementale, sociale et de gouvernance (ESG), dont un « score E » basé sur le pilier environnemental. Les analystes d'AXA IM peuvent compléter cela par une analyse ESG fondamentale et documentée si la couverture est insuffisante ou en cas de désaccord sur la notation ESG, sous réserve de l'approbation de l'organe de gouvernance interne dédié d'AXA IM.

Le Produit financier peut investir jusqu'à 10 % de son actif net (hors obligations et autres titres de créance d'émetteurs publics, liquidités détenues à titre accessoire et Actifs solidaires) dans des titres n'appartenant pas à son univers d'investissement, tel que défini ci-dessus, et à condition que l'émetteur soit éligible sur la base des critères de sélection. Le périmètre des titres éligibles est révisé tous les six mois au minimum.

Le Produit financier surperforme également l'Indice de référence sur les indicateurs clés de performance (KPI) extra-financiers suivants : production d'énergie renouvelable et part d'entreprises figurant sur la liste de surveillance ou classées comme non conformes au regard des GSS.

Le taux de couverture suivant s'applique au niveau du Produit financier (exprimé en pourcentage de l'actif net hors obligations et autres titres de créance d'émetteurs publics, liquidités détenues à titre accessoire et Actifs solidaires) : i) 90 % pour l'analyse ESG, ii) 90 % pour l'indicateur Production d'énergie renouvelable et iii) 70 % pour l'indicateur Part d'entreprises figurant sur la liste de surveillance ou classées comme non conformes au regard des GSS.

4. Si le Produit financier investit dans des actifs dans le contexte d'introductions en bourse et/ou de scissions dans la limite de 10 % de son actif net, ces investissements sont réalisés à condition qu'ils soient considérés comme durables par le Gestionnaire financier, sur la base d'une analyse qualitative initiale. Dans l'attente de la publication par l'émetteur des données relatives à la durabilité ainsi que d'une analyse et une notation externes basées sur ces données, notre analyse qualitative initiale sera revue périodiquement, conformément au cadre d'investissement durable d'AXA IM.

Les données ESG (dont le score ESG ou le score ODD selon le cas) utilisées dans le cadre du processus d'investissement reposent sur des méthodes ESG s'appuyant en partie sur des données de tiers, et qui sont dans certains cas développées en interne. Elles sont subjectives et peuvent changer dans le temps. Malgré plusieurs initiatives, l'absence d'harmonisation des définitions peut rendre les critères ESG hétérogènes. Ainsi, les différentes stratégies d'investissement employant les critères ESG et le reporting ESG sont difficiles à comparer entre elles. Les stratégies intégrant des critères ESG et celles qui incluent des critères de développement durable peuvent employer des données ESG qui semblent similaires, mais qui doivent être distinguées, car leur méthode de calcul est susceptible d'être différente. Les différentes méthodologies ESG d'AXA IM décrites dans ce document sont susceptibles d'évoluer à l'avenir pour prendre en compte l'amélioration de la disponibilité et de la fiabilité des données, ou l'évolution de la réglementation ou d'autres référentiels ou initiatives externes, entre autres.

Le périmètre des titres éligibles est revu tous les six mois au minimum, tel que décrit dans le code de transparence du Produit financier.

- ***Quelle est la politique suivie pour évaluer les pratiques de bonne gouvernance des sociétés bénéficiaires des investissements ?***

Le Produit financier n'investit pas dans des entreprises qui causent, contribuent ou sont liées à des violations significatives des normes et standards internationaux concernant les droits de l'homme, la société, le travail et l'environnement et, à ce titre, fournissent une méthodologie permettant d'évaluer les bonnes pratiques de gouvernance d'un émetteur, en particulier en ce qui concerne les structures de gestion saines, les relations avec le personnel, la rémunération du personnel et le respect des obligations fiscales. AXA IM utilise un cadre de sélection externe et exclut les entreprises qui ont été jugées « non conformes » aux principes du Pacte mondial des Nations unies, aux conventions de l'Organisation internationale du travail (OIT), aux principes directeurs de l'OCDE à l'intention des entreprises multinationales et aux principes directeurs des Nations unies relatifs aux entreprises et aux droits de l'homme (UNGP).

Par ailleurs, les politiques d'engagement permettent également de favoriser des pratiques de bonne gouvernance. AXA IM a mis en œuvre une stratégie complète d'actionnariat actif – engagement et vote – en vertu de laquelle AXA IM agit en tant que gestionnaire des investissements effectués au nom des clients. AXA IM considère l'engagement comme un moyen pour les investisseurs d'influencer, de façonner et de modifier les politiques des sociétés bénéficiaires des investissements afin d'atténuer les risques et d'assurer la création de valeur à long terme. Les pratiques de gouvernance sont abordées directement par les gérants de portefeuille et les analystes ESG spécialisés lors des réunions avec l'équipe de direction des sociétés bénéficiaires des investissements.

Les pratiques de **bonne gouvernance** concernent des structures de gestion saines, les relations avec le personnel, la rémunération du personnel et le respect des obligations fiscales.

Le statut d'investisseur de long terme d'AXA IM et la connaissance en profondeur des cibles d'investissement justifient l'engagement d'un dialogue constructif mais exigeant avec ces entreprises.

To comply with the EU Taxonomy, the criteria for fossil gas include limitations on emissions and switching to fully renewable power or low-carbon hydrogen. L'allocation des actifs décrit la part des investissements dans des actifs spécifiques.

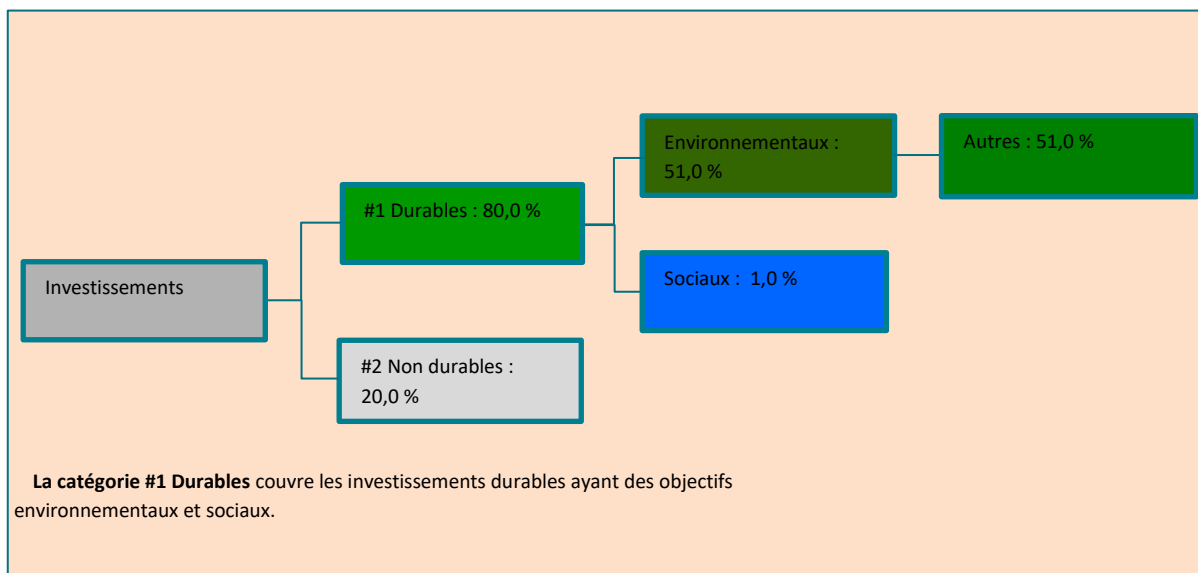
Enabling activities directly enable other activities aligned with the taxonomy. Les activités alignées sur la taxinomie sont exprimées en pourcentage :

du chiffre d'affaires pour refléter la part de revenus provenant des activités vertes des sociétés bénéficiaires des investissements ; **des dépenses d'investissement (CapEx)** pour montrer les investissements verts réalisés par les sociétés bénéficiaires des investissements, pour une transition vers une économie verte par exemple ; **des dépenses d'exploitation (OpEx)** pour refléter les activités opérationnelles vertes des sociétés bénéficiaires des investissements.



Quelle est l'allocation d'actifs et la part minimale d'investissements durables ?

Le Produit financier vise à planifier son allocation d'actifs comme présenté sur le graphique ci-dessous. Il se peut que l'allocation d'actifs dévie temporairement de ce plan.



La proportion minimale prévue d'investissements du Produit financier utilisés pour atteindre l'objectif d'investissement durable conformément aux éléments contraignants de la stratégie d'investissement est 80,0 % de l'actif net du Produit financier.

Le reste des investissements « Non durables » représentera un maximum de 20 % de l'actif net du Produit financier. Le reste des investissements « Non durables » sont utilisés à des fins de couverture, de gestion du portefeuille et de gestion des liquidités du Produit financier. Les garanties environnementales et sociales minimales basées sur les politiques d'exclusion d'AXA IM sont évaluées et appliquées à tous les actifs « Autres » non durables.

• Comment l'utilisation de produits dérivés permet-elle d'atteindre l'objectif d'investissement durable ?

Sans objet dans la mesure où l'utilisation de produits dérivés ne contribue pas à la réalisation de l'objectif d'investissement durable du Produit financier.



Dans quelle mesure minimale les investissements durables ayant un objectif environnemental sont-ils alignés sur la taxinomie de l'UE ?

Le Produit financier ne prend pas en considération le critère des objectifs environnementaux de la taxinomie de l'UE. Le Produit financier ne prend pas en considération le critère « Ne pas causer de préjudice important » de la taxinomie de l'UE.

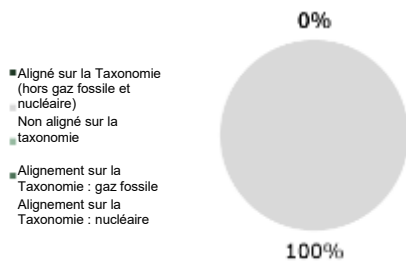
Le produit financier a-t-il investi dans des activités liées au gaz fossile et/ou à l'énergie nucléaire conformes à la Taxonomie de l'UE ?⁴

Pour se conformer à la taxinomie de l'UE, les critères applicables aux gaz fossiles incluent des restrictions sur les émissions et la transition vers une énergie entièrement renouvelable ou des combustibles à faibles

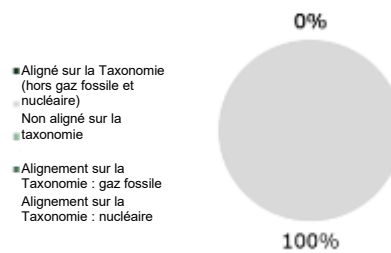
- Oui
 Dans le gaz fossile Dans l'énergie nucléaire
- Non

Les deux graphiques ci-dessous font apparaître en vert le pourcentage minimal d'investissements alignés sur la taxinomie de l'UE. Étant donné qu'il n'existe pas de méthodologie appropriée pour déterminer l'alignement des obligations souveraines* sur la Taxonomie, le premier graphique montre l'alignement sur la Taxonomie par rapport à tous les investissements du Produit financier, y compris les obligations souveraines, tandis que le deuxième graphique représente l'alignement sur la taxonomie uniquement par rapport aux investissements du Produit financier autres que les obligations souveraines.

1. Alignement sur la taxonomie des investissements, y c. obligations souveraines*



2. Alignement sur la taxonomie des investissements, hors obligations souveraines*



Ce graphique représente 100 % des investissements totaux

*Aux fins de ces graphiques, les « obligations souveraines » comprennent toutes les expositions souveraines.

- **Quelle est la part minimale d'investissements dans des activités transitoires et habilitantes ?**

Non applicable



- **Quelle est la proportion minimale d'investissements durables ayant un objectif environnemental qui ne sont pas alignés sur la taxonomie de l'UE ?**

La part minimale d'investissements durables ayant un objectif environnemental qui ne sont pas alignés sur la Taxonomie de l'UE est de 51,0 % de l'actif net du Produit financier.



- **Quelle est la part minimale d'investissements durables sur le plan social ?**

La part minimale d'investissements durables ayant un objectif social est de 1 % de l'actif net du Produit financier.



Quels investissements sont inclus dans la catégorie « #2 Non durables », quelle est leur finalité et existe-t-il des garanties environnementales ou sociales minimales ?

Le reste des investissements « Non durables » représentera un maximum de 20 % de l'actif net du Produit financier. Les actifs de la catégorie « #2 Non durables » peuvent comprendre :

- Des dérivés utilisés à des fins de couverture ou à des fins de gestion de la liquidité et,
- des investissements en liquidités et quasi-liquidités (dépôts bancaires, instruments éligibles du marché monétaire et fonds monétaires) utilisés à des fins de gestion de la liquidité du Produit financier

Les garanties environnementales et sociales minimales sont évaluées et appliquées aux autres actifs non durables.



Un indice spécifique est-il désigné comme indice de référence pour atteindre l'objectif d'investissement durable ?

Sans objet, dans la mesure où l'indice de référence désigné est un indice de marché large qui n'est pas aligné sur l'objectif d'investissement durable du Produit financier.

Les indices de référence sont des indices permettant de mesurer si le produit financier atteint les objectifs d'investissement durable.



Où puis-je trouver en ligne davantage d'informations spécifiques au produit ?

De plus amples informations sont disponibles sur le centre de fonds à l'adresse : [Funds - AXA IM Global \(axa-im.com\)](https://www.axa-im.com)

De plus amples informations sur les cadres d'investissement durable sont disponibles à [Sustainable Finance | SFDR | AXA IM Corporate \(axa-im.com\)](https://www.axa-im.com)

Informations précontractuelles publiées pour les produits visés à l'article 9, paragraphes 1 à 4a du règlement (UE) 2019/2088 et à l'article 5, premier alinéa du règlement (UE) 2020/852

Dénomination du produit : AXA WORLD FUNDS - ACT Europe Equity (le « Produit financier »)

Identifiant d'entité juridique : 213800NQDIOBLYXILZ43

Objectif d'investissement durable

Par **investissement durable** on entend un investissement dans une activité économique qui contribue à un objectif environnemental ou social, pour autant qu'il ne cause de préjudice important à aucun de ces objectifs et que les sociétés bénéficiaires des investissements appliquent des pratiques de bonne gouvernance. La **taxonomie de l'UE** est un système de classification institué par le règlement (UE) 2020/852, qui dresse une liste d'**activités économiques durables sur le plan environnemental**. Ce règlement ne comprend pas de liste d'activités économiques durables sur le plan social. Les investissements durables ayant un objectif environnemental ne sont pas nécessairement alignés sur cette taxinomie.

Ce produit financier a-t-il un objectif d'investissement durable ?	
<input checked="" type="radio"/> <input checked="" type="radio"/> <input checked="" type="checkbox"/> OUI	<input type="radio"/> <input type="radio"/> <input type="checkbox"/> NON
<input checked="" type="checkbox"/> Il réalisera un minimum d' investissements durables ayant un objectif environnemental de : 15,0 %	<input type="checkbox"/> Il promeut des caractéristiques environnementales/sociales (E/S) et, bien qu'il n'ait pas d'objectif d'investissement durable, réalisera un minimum de % d'investissements durables
<input type="checkbox"/> dans des activités économiques considérées comme durables sur le plan environnemental selon la taxonomie de l'UE	<input type="checkbox"/> ayant un objectif environnemental dans des activités économiques qui sont considérées comme durables sur le plan environnemental selon la taxonomie de
<input checked="" type="checkbox"/> dans des activités économiques qui ne sont pas considérées comme durables sur le plan environnemental selon la taxonomie de l'UE	<input type="checkbox"/> ayant un objectif environnemental dans des activités économiques qui ne sont pas considérées comme durables sur le plan environnemental selon la taxonomie de l'UE
<input type="checkbox"/> Il réalisera un minimum d' investissements durables ayant un objectif social de : 15,0 %	<input type="checkbox"/> ayant un objectif social
<input checked="" type="checkbox"/> Il réalisera un minimum d' investissements durables ayant un objectif social de : 15,0 %	<input type="checkbox"/> Il promeut des caractéristiques E/S, mais ne réalisera pas d'investissement durable



Quel est l'objectif d'investissement durable de ce produit financier ?

Les **indicateurs de durabilité** évaluent la mesure dans laquelle les caractéristiques environnementales ou sociales promues par le produit financier sont atteintes.

Le Produit financier vise un objectif d'investissement durable visant à faire progresser les Objectifs de développement durable (ODD) des Nations Unies en investissant dans des sociétés dont les modèles économiques et/ou les pratiques opérationnelles sont alignés sur les objectifs définis par un ou plusieurs ODD.

Le Produit financier entend investir dans des instruments considérés comme des investissements durables en évaluant la contribution positive des entreprises en portefeuille à travers l'une au moins des dimensions suivantes :

L'alignement sur les Objectifs de développement durable (ODD) des Nations Unies des entreprises en portefeuille, qui sert de cadre de référence, en retenant les entreprises qui contribuent positivement à au moins un ODD, par le biais soit des produits et services qu'elles offrent, soit de la manière dont elles exercent leurs activités (« opérations »). Pour être considérée comme un actif durable, une entreprise doit remplir les critères suivants :

- a. le score ODD relatif aux « produits et services » fournis par l'émetteur est supérieur ou égal à 2, c'est-à-dire que l'émetteur tire au moins 20 % de son chiffre d'affaires d'une activité durable, ou
- b. en adoptant une approche « best-in-universe » qui consiste à privilégier les émetteurs les mieux notés d'un point de vue extra-financier, sans tenir compte de leur secteur d'activité, le score ODD des opérations de l'émetteur se classe dans les meilleurs 2,5 %, sauf pour l'ODD 5 (égalité des sexes), l'ODD 8 (un travail décent), l'ODD 10 (inégalités réduites), l'ODD 12 (consommation et production responsables) et l'ODD 16 (paix et justice) pour lesquels le score ODD de l'émetteur figure parmi les meilleurs 5 %. Pour les ODD 5, 8, 10 et 16, le critère de sélectivité sur les « opérations » de l'émetteur est moins restrictif, car ces ODD sont mieux appréhendés si l'on considère la manière dont l'émetteur exerce ses activités plutôt que les produits et services fournis par l'entreprise en portefeuille. Il est également moins restrictif pour l'ODD 12, qui peut être pris en compte par le biais des produits et services de l'entreprise en portefeuille ou de la manière dont celle-ci exerce ses activités.

Les résultats quantitatifs sur la contribution aux ODD proviennent de fournisseurs de données externes et peuvent être complétés par une analyse qualitative dûment documentée effectuée par le Gestionnaire financier. L'évaluation est effectuée au niveau de l'entité et une société bénéficiaire des investissements qui respecte la contribution aux critères des ODD des Nations unies décrits ci-dessus est considérée comme durable.

2. **Intégration des émetteurs engagés dans un processus de transition solide**, cohérent avec l'ambition de la Commission européenne de contribuer au financement de la transition vers un monde limitant la hausse des températures à 1,5 °C, sur la base du cadre développé par l'initiative Science Based Targets, en retenant les entreprises ayant des objectifs scientifiques validés.

Ces méthodologies peuvent évoluer à l'avenir pour prendre en compte des améliorations, par exemple dans la disponibilité et la fiabilité des données ou toute évolution, y compris, sans s'y limiter, de la réglementation ou d'autres référentiels ou initiatives externes. Le Produit financier ne prend pas en considération le critère des objectifs environnementaux de la taxinomie de l'UE.

Aucun indice de référence ESG n'a été désigné dans le but d'atteindre les objectifs d'investissement durable promus par ce Produit financier. Un indice de marché large, le MSCI Europe Total Return Net (l'« **Indice de référence** »), a été désigné par le Produit financier.

L'univers d'investissement initial du Produit financier est défini comme comprenant des actions de sociétés de toutes tailles domiciliées en Europe (à l'exception des obligations et autres titres de créance émis par des émissions publiques, des liquidités détenues à titre accessoire et des actifs solidaires) (l'« **Univers d'investissement** »).

- **Quels sont les indicateurs de durabilité utilisés pour mesurer la réalisation de l'objectif d'investissement durable de ce produit financier ?**

Le respect des caractéristiques environnementales et sociales promues par le Produit financier et décrites ci-dessus est mesuré à l'aide des indicateurs de durabilité suivants :

- L'Intensité carbone moyenne pondérée du Produit financier et de son Indice de référence, définie comme la quantité d'émissions de GES libérée dans l'atmosphère par million de dollars de chiffre d'affaires, exprimée en teqCO2 par million de dollars de chiffre d'affaires.
- La moyenne pondérée de l'indicateur Femmes siégeant au conseil d'administration, définie comme le pourcentage de femmes membres du conseil d'administration des entreprises dans lesquelles investit le Produit financier et celui de l'Indice de référence. Il est fourni par un fournisseur de données tiers.

Le Produit financier surperforme son Indice de référence sur ces indicateurs de durabilité afin de promouvoir les objectifs d'investissement durable décrits ci-dessus.

- **Dans quelle mesure les investissements durables ne causent-ils pas de préjudice important à un objectif d'investissement durable sur plan environnemental ou social ?**

L'application du principe consistant à « Ne pas causer de préjudice important » pour les investissements durables que le Produit financier entend réaliser implique qu'une entreprise en portefeuille ne peut pas être considérée comme durable si elle répond aux critères suivants :

- L'émetteur cause un préjudice à l'un des ODD si l'un de ses scores ODD est inférieur à -5 d'après une base de données quantitative externe sur une échelle allant de +10, qui correspond à « contribution significative » à -10 pour « entrave significative », à moins que le score quantitatif ait été modifié par une évaluation qualitative. Ce critère est appliqué aux sociétés bénéficiaires des investissements considérées comme durables.
- L'émetteur figure sur les listes d'exclusions sectorielles et prévues par les normes ESG d'AXA IM (telles que décrites ci-après), qui prennent en compte, entre autres facteurs, les principes directeurs de l'OCDE à l'intention des entreprises multinationales et les principes directeurs des Nations unies relatifs aux entreprises et aux droits de l'homme. Ce critère est appliqué sur l'ensemble du portefeuille.
- L'émetteur possède une note ESG CCC (ou 1,43) ou inférieure selon la méthode de notation ESG d'AXA IM. Le score ESG est fondé sur la notation ESG d'un fournisseur de données tiers, qui évalue les points de données sur les dimensions environnementale, sociale et de gouvernance (ESG). Les analystes d'AXA IM peuvent compléter cela par une analyse ESG fondamentale et documentée si la couverture est insuffisante ou en cas de désaccord sur la notation ESG, sous réserve de l'approbation de l'organe de gouvernance interne dédié d'AXA IM. Ce critère est appliqué sur l'ensemble du portefeuille.

Les **principales incidences négatives** correspondent aux incidences négatives les plus significatives des décisions d'investissement sur les facteurs de durabilité liés aux questions environnementales, sociales et de ressources humaines, au respect des droits de l'homme et à la lutte contre la corruption et les actes de corruption.

Les indicateurs concernant les principales incidences négatives sur les facteurs de durabilité sont pris en compte, y compris par le biais de l'application des politiques d'exclusion et d'actionnariat actif d'AXA IM.

○ **Comment les indicateurs concernant les incidences négatives ont-ils été pris en considération ?**

Le Produit financier prend en considération les indicateurs relatifs aux principales incidences négatives (« PAI ») pour s'assurer que les investissements durables ne causent pas de préjudice important à d'autres objectifs de durabilité au titre du SFDR.

Les principales incidences négatives sont atténuées par les politiques d'exclusion sectorielles et des normes ESG d'AXA IM (décrites ci-après) appliquées sur une base contraignante et continue par le Produit financier, et en appliquant des filtres basés sur le score relatif à la contribution aux objectifs de développement durable des Nations unies. Aucun seuil ou aucune comparaison spécifique avec la valeur de référence n'a été défini(e) dans l'approche « Ne pas causer de préjudice important ».

Le cas échéant, les politiques d'actionnariat actif constituent un moyen supplémentaire d'atténuer les risques liés aux principales incidences négatives, grâce à un dialogue direct avec les entreprises sur les questions de durabilité et de gouvernance. Par le biais des activités d'engagement, le Produit financier utilisera son influence en tant qu'investisseur pour encourager les entreprises à atténuer les risques environnementaux et sociaux inhérents à leur secteur. Le vote aux assemblées générales est un élément important du dialogue avec les entreprises en portefeuille, afin de favoriser durablement la valeur à long terme des entreprises dans lesquelles le Produit financier investit et d'atténuer les incidences négatives.

Politiques d'exclusion :

- **Environnementaux :**

Politiques AXA IM concernées	Indicateur PAI
Politique relative aux risques climatiques	PAI 1 : Émissions de gaz à effet de serre (GES) (scopes 1, 2 et 3 à partir de janv. 2023)
Politique protection des écosystèmes et déforestation	PAI 2 : Empreinte carbone
	PAI 3 : Intensité en GES des sociétés bénéficiaires des investissements
Politique relative aux risques climatiques	PAI 4 : Exposition à des entreprises actives dans le secteur des énergies fossiles
Politique relative aux risques climatiques (engagement uniquement)	PAI 5 : Part de consommation et de production d'énergie non renouvelable

Politique relative aux risques climatiques (compte tenu d'une corrélation probable entre les émissions de GES et la consommation d'énergie)	PAI 6 : Intensité énergétique par secteur à fort impact climatique
Politique protection des écosystèmes et déforestation	PAI 7 : Activités ayant une incidence négative sur des zones sensibles sur le plan de la biodiversité

- **Social et gouvernance :**

Politiques AXA IM concernées	Indicateur PAI
Politique relative aux normes ESG : violation des normes et standards internationaux	PAI 10 : Violations des principes du Pacte mondial des Nations unies et des principes directeurs de l'OCDE à l'intention des entreprises multinationales
Politique relative aux normes ESG : violation des normes et standards internationaux (compte tenu d'une corrélation probable entre le manquement des entreprises aux normes et standards internationaux et l'absence de mise en œuvre par ces mêmes entités de processus et de mécanismes de conformité pour surveiller le respect de ces normes)	PAI 11 : Absence de processus et de mécanismes de conformité pour surveiller le respect des principes du Pacte mondial des Nations unies et des principes directeurs de l'OCDE à l'intention des entreprises multinationales
Politique de vote et d'engagement avec des critères de vote systématiques liés à la mixité au sein des organes de gouvernance	PAI 13 : Mixité au sein des organes de gouvernance
Politique sur les armes controversées	PAI 14 : Exposition à des armes controversées

Filtre basé sur les ODD des Nations unies :

AXA IM utilise également le pilier ODD de son cadre d'investissement durable pour contrôler et prendre en compte les incidences négatives sur les facteurs de durabilité en excluant les entreprises en portefeuille qui ont un score ODD inférieur à -5 (sur une échelle allant de +10, qui correspond à « contribution significative » à -10 pour « entrave significative »), à moins que le score quantitatif ait été modifié par une analyse qualitative dûment documentée par la recherche ESG et Impact d'AXA IM Core. Cette approche nous permet de garantir que les entreprises en portefeuille ayant les incidences négatives les plus importantes sur un ODD quelconque ne sont pas considérées comme des investissements durables.

La disponibilité et la qualité des données sont inférieures actuellement sur certains facteurs de durabilité concernant la biodiversité par exemple, ce qui peut affecter la couverture des indicateurs PAI suivants : émissions dans l'eau (PAI 8), ratio de déchets dangereux et radioactifs (PAI 9), part de consommation et de production d'énergie non renouvelable (PAI 5), écart de rémunération non ajusté entre hommes et femmes (PAI 12) et diversité hommes/femmes du conseil d'administration (PAI 13). Ces facteurs de durabilité font partie des 17 objectifs visés par les ODD des Nations unies (plus précisément, ils sont couverts par l'ODD 5 « Égalité entre les sexes », l'ODD 6 « Eau propre et assainissement », l'ODD 8 « Croissance économique », l'ODD 10 « Inégalités réduites », l'ODD 12 « Consommation et production responsables » et l'ODD 14 « Vie aquatique ») et le cadre d'AXA IM permet d'atténuer les incidences les plus négatives en attendant l'amélioration de la disponibilité et de la qualité des données.[#3]

- **Dans quelle mesure les investissements durables sont-ils conformes aux principes directeurs de l'OCDE à l'intention des entreprises multinationales et aux principes directeurs des Nations unies relatifs aux entreprises et aux droits de l'homme ?**

Le Produit financier n'investit pas dans des entreprises qui causent, contribuent ou sont liées à des violations des normes et standards internationaux d'une manière significative. Ces normes concernent les droits de l'Homme, la société, le travail et l'environnement. AXA IM utilise un cadre de sélection externe et exclut les entreprises qui ont été jugées « non conformes » aux principes du Pacte mondial des Nations Unies, aux conventions de l'Organisation internationale du travail (OIT), aux principes directeurs de l'OCDE à l'intention des entreprises multinationales et aux principes directeurs des Nations Unies relatifs aux entreprises et aux droits de l'Homme (UNGP).

The EU Taxonomy sets out a “do not significant harm” principle by which Taxonomy-aligned investments should not significantly harm EU Taxonomy objectives and is accompanied by specific EU criteria.

The “do no significant harm” principle applies only to those investments underlying the financial product that take into account the EU criteria for environmentally sustainable economic activities. The investments underlying the remaining portion of this financial product do not take into account the EU criteria for environmentally sustainable economic activities.

Any other sustainable investment must also not significantly harm any environmental or social objectives.



Ce produit financier prend-il en considération les principales incidences négatives sur les facteurs de durabilité ?

Oui

Non

Les principales incidences négatives sont prises en compte en utilisant (i) une approche qualitative et (ii) une approche quantitative :

(i) L'approche qualitative pour prendre en compte les principales incidences négatives repose sur les politiques d'exclusion et, le cas échéant, sur les politiques d'actionnariat actif. Les politiques d'exclusion prévues par les normes ESG d'AXA IM couvrent les risques liés aux facteurs de durabilité les plus significatifs et sont appliquées sur une base contraignante et continue.

Le cas échéant, les politiques d'actionnariat actif constituent un moyen supplémentaire d'atténuer les risques liés aux principales incidences négatives, grâce à un dialogue direct avec les entreprises sur les questions de durabilité et de gouvernance. Par le biais de ses activités d'engagement, le Produit financier utilisera son influence en tant qu'investisseur pour encourager les entreprises à atténuer les risques environnementaux et sociaux inhérents à leur secteur.

Le vote aux assemblées générales est un élément important du dialogue avec les entreprises en portefeuille, afin de favoriser durablement la valeur à long terme des entreprises dans lesquelles le Produit financier investit et d'atténuer les incidences négatives.

Par le biais de ces politiques d'exclusion et d'actionnariat actif, le Produit financier prend en considération l'incidence négative potentielle sur ces indicateurs PAI spécifiques :

	Politiques AXA IM concernées	Indicateur PAI
Indicateurs climatiques et autres indicateurs relatifs à l'environnement	Politique relative aux risques climatiques	PAI 1 : Émissions de gaz à effet de serre (GES) (scopes 1, 2 et 3 à partir de janv. 2023)
	Politique protection des écosystèmes et déforestation	
	Politique relative aux risques climatiques	PAI 2 : Empreinte carbone
	Politique protection des écosystèmes et déforestation	
	Politique relative aux risques climatiques	PAI 3 : Intensité en GES des sociétés bénéficiaires des investissements
	Politique protection des écosystèmes et déforestation	
	Politique relative aux risques climatiques	PAI 4 : Exposition à des entreprises actives dans le secteur des combustibles fossiles

	Politique relative aux risques climatiques (engagement uniquement)	PAI 5 : Part de consommation et de production d'énergie non renouvelable
	Politique protection des écosystèmes et déforestation	PAI 7 : Activités ayant une incidence négative sur des zones sensibles sur le plan de la biodiversité
Questions sociales, de personnel, respect des droits de l'homme et de lutte contre la corruption et les actes de corruption	Politique de vote et d'engagement avec des critères de vote systématiques liés à la mixité au sein des organes de gouvernance	PAI 13 : Mixité au sein des organes de gouvernance
	Politique relative aux normes ESG/violation des normes et standards internationaux	PAI 10 : Violations des principes du Pacte mondial des Nations Unies et des principes directeurs de l'OCDE à l'intention des entreprises multinationales
	Politique sur les armes controversées	PAI 14 : Exposition à des armes controversées

(ii) Les principales incidences négatives sont également prises en compte selon une approche quantitative par le biais de la mesure des indicateurs PAI et sont rapportées annuellement dans l'annexe SFDR du reporting périodique du fonds. L'objectif est de fournir une transparence aux investisseurs sur les incidences négatives significatives sur d'autres facteurs de durabilité. AXA IM mesure tous les indicateurs PAI obligatoires, plus des indicateurs environnementaux et sociaux facultatifs.



Quelle stratégie d'investissement ce produit financier suit-il ?

Conformément à l'objectif d'investissement durable décrit ci-dessus, le Produit financier vise à investir dans des actions d'entreprises cotées ou domiciliées en Europe qui répondent aux Objectifs de développement durable (ODD) des Nations Unies dans leur dimension environnementale et sociale, à savoir l'ODD 1 - Pas de pauvreté, l'ODD 2 - Faim zéro, l'ODD 3 - Bonne santé et bien-être, l'ODD 4 - Éducation de qualité, l'ODD 5 - Égalité des sexes, l'ODD 6 - Eau propre et assainissement, l'ODD 7 - Énergie propre et d'un coût abordable, l'ODD 8 - Travail décent et croissance économique, l'ODD 9 - Industrie, innovation et infrastructures, l'ODD 10 - Réduction des inégalités, l'ODD 11 - Villes et communautés durables, l'ODD 12 - Consommation et production responsables,

l'ODD 13 - Action climatique, l'ODD 14 - Vie aquatique, l'ODD 15 - Vie terrestre et l'ODD 16 - Paix et justice, Institutions solides.

Le Produit financier est également géré selon une approche d'investissement socialement responsable (ISR) et selon les éléments contraignants de la stratégie d'investissement décrits ci-dessous. Le Produit financier adopte obligatoirement à tout moment une approche de sélectivité « Best-in-Universe » en matière d'investissement socialement responsable tenant compte de critères extra-financiers qui consiste à sélectionner les meilleurs émetteurs de l'univers d'investissement composé d'actions d'entreprises cotées ou domiciliées dans la zone euro, en fonction de leur contribution aux ODD. Cette approche sélective consiste à supprimer au moins les 20 % des moins bonnes notes de l'univers d'investissement (à l'exception des obligations et autres titres de créance émis par des émetteurs publics, des liquidités détenues à titre accessoire et des actifs solidaires), en utilisant une combinaison de données externes et internes d'alignement sur les ODD.

La stratégie d'investissement guide les décisions d'investissement selon des facteurs tels que les objectifs d'investissement et la tolérance au risque.

- **Quels sont les éléments contraignants de la stratégie utilisés pour sélectionner les investissements en vue d'atteindre l'objectif d'investissement durable ?**

Le Produit financier applique sur une base contraignante et continue les éléments décrits ci-dessous.

1. Le Gestionnaire financier applique sur une base contraignante et continue un premier filtre d'exclusion, couvrant des domaines tels que les armes controversées, les risques climatiques, les matières premières agricoles, et la protection des écosystèmes ainsi que la déforestation. Le Produit financier applique également la politique relative aux normes environnementales, sociales et de gouvernance (« Normes ESG ») qui prévoit l'intégration des normes ESG dans le processus d'investissement en appliquant des exclusions sectorielles spécifiques telles que le tabac et les armes au phosphore blanc, et en excluant les investissements dans des titres émis par des entreprises qui violent les normes et standards internationaux tels que les principes du Pacte mondial des Nations unies ou les principes directeurs de l'OCDE à l'intention des entreprises multinationales ; ainsi que les investissements dans des entreprises qui sont impliquées dans des incidents graves dans les domaines de l'ESG et dans des émetteurs présentant une faible performance ESG (à savoir, à la date du présent Prospectus, inférieure à 1,43 (sur une échelle de 0 à 10) – ces chiffres étant revus et adaptés régulièrement). Sont également exclus les instruments émis par des pays où des catégories graves spécifiques de violation des droits de l'homme sont observées. De plus amples informations sur ces politiques sont disponibles sur le lien suivant : [Politiques et rapports | AXA IM Corporate \(axa-im.com\)](https://www.axa-im.com/politiques-et-rapports)

2. Le Produit financier applique une approche sélective « Best-in-Universe » de l'investissement socialement responsable à son univers d'investissement, sur une base contraignante et à tout moment. Cette approche de sélection ESG consiste à privilégier les émetteurs les mieux notés d'un point de vue extra-financier, sans tenir compte de leur secteur d'activité, et à accepter les biais sectoriels, car les secteurs considérés comme plus performants globalement représenteront une proportion plus importante. L'approche sélective réduit l'univers d'investissement de 20 % au minimum en combinant la politique d'exclusions sectorielles et la politique relative aux normes ESG d'AXA IM et leur score ESG, à l'exception des liquidités détenues à titre accessoire et des Actifs solidaires.

Le Produit financier peut investir jusqu'à 10 % de son actif net (hors obligations et autres titres de créance d'émetteurs publics, liquidités détenues à titre accessoire et Actifs solidaires) dans des titres n'appartenant pas à son univers d'investissement, tel que défini ci-dessus, et à condition que l'émetteur soit éligible sur la base des critères de sélection.

3. En outre, la stratégie d'investissement vise à surperformer à tout moment son Indice de référence sur au moins les deux indicateurs clés de performance ESG que sont l'intensité carbone et la mixité du conseil d'administration.

4. Le taux de couverture minimum suivant s'applique au Produit financier (exprimé en un % minimum de l'actif net hors obligations et autres titres de créance d'émetteurs publics, liquidités détenues à titre accessoire et Actifs solidaires) : i) 90 % pour l'analyse ESG, ii) 90 % pour l'indicateur Intensité carbone et iii) 70 % pour l'indicateur Mixité du conseil d'administration.

Si le Produit financier investit dans des actifs dans le contexte d'introductions en bourse et/ou de scissions dans la limite de 10 % de son actif net, ces investissements sont réalisés à condition qu'ils soient considérés comme durables par le Gestionnaire financier, sur la base d'une analyse qualitative initiale. Dans l'attente de la publication par l'émetteur des données relatives à la durabilité ainsi que d'une analyse et une notation externes basées sur ces données, notre analyse qualitative initiale sera revue périodiquement, conformément au cadre d'investissement durable d'AXA IM.

Les données ESG (dont le score ESG ou le score ODD selon le cas) utilisées dans le cadre du processus d'investissement reposent sur des méthodes ESG s'appuyant en partie sur des données de tiers, et qui sont dans certains cas développées en interne. Elles sont subjectives et peuvent changer dans le temps. Malgré plusieurs initiatives, l'absence d'harmonisation des définitions peut rendre les critères ESG hétérogènes. Ainsi, les différentes stratégies d'investissement employant les critères ESG et le reporting ESG sont difficiles à comparer entre elles. Les stratégies intégrant des critères ESG et celles qui incluent des critères de développement durable peuvent employer des données ESG qui semblent similaires, mais qui doivent être distinguées, car leur méthode de calcul est susceptible d'être différente. Les différentes méthodologies ESG d'AXA IM décrites dans ce document sont susceptibles d'évoluer à l'avenir pour prendre en compte l'amélioration de la disponibilité et de la fiabilité des données, ou l'évolution de la réglementation ou d'autres référentiels ou initiatives externes, entre autres.

Le périmètre des titres éligibles est révisé tous les six mois au minimum, tel que décrit dans le code de transparence du Produit financier disponible sur le site <https://www.axa-im.com/fund-centre>.

- **Quelle est la politique suivie pour évaluer les pratiques de bonne gouvernance des sociétés bénéficiaires des investissements ?**

Le Produit financier n'investit pas dans des entreprises qui causent, contribuent ou sont liées à des violations des normes et standards internationaux d'une manière significative. Ces normes concernent les droits de l'homme, la société, le travail et l'environnement et, à ce titre, fournissent une méthodologie permettant d'évaluer les bonnes pratiques de gouvernance d'un émetteur, en particulier en ce qui concerne les structures de gestion saines, les relations avec le personnel, la rémunération du personnel et le respect des obligations fiscales. AXA IM utilise un cadre de sélection externe et exclut les entreprises qui ont été jugées « non conformes » aux principes du Pacte mondial des Nations Unies, aux conventions de l'Organisation internationale du travail (OIT), aux principes directeurs de l'OCDE à l'intention des entreprises multinationales et aux principes directeurs des Nations Unies relatifs aux entreprises et aux droits de l'Homme (UNGP).

Par ailleurs, les politiques d'engagement permettent également de favoriser des pratiques de bonne gouvernance. AXA IM a mis en œuvre une stratégie complète d'actionnariat actif – engagement et vote – en vertu de laquelle AXA IM agit en tant que gestionnaire des investissements effectués au nom des clients. AXA IM considère l'engagement comme un moyen pour les investisseurs d'influencer, de façonner et de modifier les politiques des sociétés bénéficiaires des investissements afin d'atténuer les risques et d'assurer la création de valeur à long terme. Les pratiques de gouvernance sont abordées directement par les gérants de portefeuille et les analystes ESG spécialisés lors des réunions avec l'équipe de direction des sociétés bénéficiaires des investissements. Le statut d'investisseur de long terme d'AXA IM et la connaissance en profondeur des cibles d'investissement justifient l'engagement d'un dialogue constructif mais exigeant avec ces entreprises.


Les pratiques de **bonne gouvernance** concernent des structures de gestion saines, les relations avec le personnel, la rémunération du personnel et le respect des obligations fiscales.



Quelle est l'allocation d'actifs et la part minimale d'investissements durables ?

L'allocation des actifs décrit la part des investissements dans des actifs spécifiques.

Le Produit financier vise à planifier son allocation d'actifs comme présenté sur le graphique ci-dessous. Il se peut que l'allocation d'actifs dévie temporairement de ce plan.



Les activités alignées sur la taxinomie sont exprimées en pourcentage :

- **du chiffre d'affaires** pour refléter la part de revenus provenant des activités vertes des sociétés bénéficiaires des investissements ;
- **des dépenses d'investissement** (CapEx) pour montrer les investissements verts réalisés par les sociétés bénéficiaires des investissements, pour une transition vers une économie verte par exemple ;
- **des dépenses d'exploitation** (OpEx) pour refléter les activités opérationnelles vertes des sociétés bénéficiaires des investissements ;

La proportion minimale prévue d'investissements du Produit financier utilisés pour atteindre l'objectif d'investissement durable conformément aux éléments contraignants de la stratégie d'investissement est 80,0 % de l'actif net du Produit financier.

Le reste des investissements « Non durables » représentera un maximum de 20 % de l'actif net du Produit financier. Le reste des investissements « Non durables » sont utilisés à des fins de couverture, de gestion efficace du portefeuille et des liquidités du Produit financier. Les garanties environnementales et sociales minimales basées sur les politiques d'exclusion d'AXA IM sont évaluées et appliquées à tous les actifs « Autres » non durables.

• Comment l'utilisation de produits dérivés permet-elle d'atteindre l'objectif d'investissement durable ?

Non applicable.



Dans quelle mesure minimale les investissements durables ayant un objectif environnemental sont-ils alignés sur la taxinomie de l'UE ?

Pour se conformer à la taxinomie de l'UE, les critères applicables aux **gaz fossiles** incluent des restrictions sur les émissions et la transition vers une énergie entièrement renouvelable ou des combustibles à faibles émissions de carbone d'ici la fin de 2035. En ce qui concerne **l'énergie nucléaire**, les critères incluent des règles exhaustives sur la sécurité et la gestion des déchets.

Les **activités habilitantes** permettent directement à d'autres activités de contribuer de manière substantielle à la réalisation d'un objectif environnemental.

Les **activités transitoires** sont des activités pour lesquelles il n'existe pas encore de solutions de remplacement sobres en carbone et, entre autres, dont les niveaux d'émission de gaz à effet de serre correspondent aux meilleures performances réalisables.

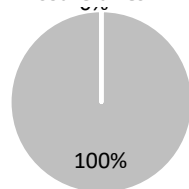
Le Produit financier ne prend pas en considération le critère des objectifs environnementaux de la taxinomie de l'UE. Le Produit financier ne prend pas en considération le critère « Ne pas causer de préjudice important » de la taxinomie de l'UE.

Le produit financier a-t-il investi dans des activités liées aux gaz fossiles et/ou à l'énergie nucléaire conformes à la taxinomie de l'UE ?

- Oui
- Dans le gaz fossile Dans l'énergie nucléaire
- Non

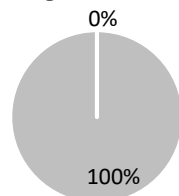
Les deux graphiques ci-dessous font apparaître en vert le pourcentage minimal d'investissements alignés sur la taxinomie de l'UE. Étant donné qu'il n'existe pas de méthodologie appropriée pour déterminer l'alignement des obligations souveraines* sur la Taxinomie, le premier graphique montre l'alignement sur la taxinomie par rapport à tous les investissements du produit financier, y compris les obligations souveraines, tandis que le deuxième graphique représente l'alignement sur la Taxinomie uniquement par rapport aux investissements du produit financier autres que les obligations souveraines.

1. Alignement des investissements sur la Taxinomie y c. obligations souveraines*



- Aligné sur la Taxinomie (hors gaz fossile et nucléaire)
- Non aligné sur la taxinomie
- Alignés sur la Taxinomie : Gaz fossiles

Alignés sur la taxinomie : Nucléaire
2. Alignement des investissements sur la Taxinomie autres que les obligations souveraines*



- Taxonomy-aligned (no fossil gas & nuclear)
- Non Taxonomy-aligned
- Taxonomy-aligned : Fossil gas
- Taxonomy-aligned: Nuclear

2. Alignement des investissements sur la Taxinomie hors obligations souveraines*


- Aligné sur la Taxinomie (hors gaz fossile et nucléaire)
- Non aligné sur la taxinomie
- Alignés sur la Taxinomie : Gaz fossiles
- Alignés sur la taxinomie : Nucléaire

Ce graphique représente 100 % des investissements totaux.

*Aux fins de ces graphiques, les « obligations souveraines » comprennent toutes les expositions souveraines.

- **Quelle est la part minimale d'investissements dans des activités transitoires et habilitantes ?**

Non applicable.

 représente des investissements durables ayant un objectif environnemental qui **ne tiennent pas compte des critères** applicables aux activités économiques durables sur le plan environnemental au titre de la Taxonomie de l'UE.



Quelle est la proportion minimale d'investissements durables ayant un objectif environnemental qui ne sont pas alignés sur la taxonomie de l'UE ?

La part minimale d'investissements durables ayant un objectif environnemental qui ne sont pas alignés sur la taxonomie de l'UE est de 15,0 % de l'actif net du Produit financier.



Quelle est la part minimale d'investissements durables sur le plan social ?

La part minimale d'investissements durables ayant un objectif social est de 15 % de l'actif net du Produit financier.



Quels investissements sont inclus dans la catégorie « #2 Non durables », quelle est leur finalité et existe-t-il des garanties environnementales ou sociales minimales ?

Le reste des investissements « Non durables » représentera un maximum de 20 % de l'actif net du Produit financier. Les actifs de la catégorie « #2 Non durables » peuvent comprendre :

- Des dérivés utilisés à des fins de couverture ou à des fins de gestion de la liquidité et,
- des investissements en liquidités et quasi-liquidités (dépôts bancaires, instruments éligibles du marché monétaire et fonds monétaires) utilisés à des fins de gestion de la liquidité du Produit financier

Les garanties environnementales et sociales minimales sont évaluées et appliquées aux autres actifs non durables.



Un indice spécifique est-il désigné comme indice de référence pour atteindre l'objectif d'investissement durable ?

Les indices de référence sont des indices permettant de mesurer si le produit financier atteint les objectifs d'investissement durable.

Sans objet, dans la mesure où l'indice de référence désigné est un indice de marché large qui n'est pas aligné sur l'objectif d'investissement durable du Produit financier.



Où puis-je trouver en ligne davantage d'informations spécifiques au produit ?

De plus amples informations sont disponibles sur le centre de fonds à l'adresse : [Funds - AXA IM Global \(axa-im.com\)](https://www.axa-im.com)

De plus amples informations sur les cadres d'investissement durable d'AXA IM sont disponibles à l'adresse [Sustainable Finance | SFDR | AXA IM Corporate \(axa-im.com\)](https://www.axa-im.com).

Informations précontractuelles publiées pour les produits visés à l'article 9, paragraphes 1 à 4a du règlement (UE) 2019/2088 et à l'article 5, premier alinéa du règlement (UE) 2020/852

Dénomination du produit :

AXA WORLD FUNDS - ACT EUROZONE EQUITY (le
« Produit financier »)

Identifiant d'entité juridique :

2138003LLF1182XFON77

Objectif d'investissement durable

Ce produit financier a-t-il un objectif d'investissement durable ?	
<input checked="" type="radio"/> <input checked="" type="radio"/> <input checked="" type="checkbox"/> OUI	<input type="radio"/> <input type="radio"/> <input type="checkbox"/> NON
<input checked="" type="checkbox"/> Il réalisera un minimum d'investissements durables ayant un objectif environnemental de : 15,0 % [dans des activités économiques considérées comme durables sur le plan environnemental selon la taxonomie de l'UE <input checked="" type="checkbox"/> dans des activités économiques qui ne sont pas considérées comme durables sur le plan environnemental selon la taxonomie de l'UE <input checked="" type="checkbox"/> Il réalisera un minimum d'investissements durables ayant un objectif social de : 15,0 %	<input type="checkbox"/> Il promeut des caractéristiques environnementales/sociales (E/S) et, bien qu'il n'ait pas d'objectif d'investissement durable, réalisera un minimum de % d'investissements durables <input type="checkbox"/> ayant un objectif environnemental dans des activités économiques qui sont considérées comme durables sur le plan environnemental selon la taxonomie de <input type="checkbox"/> ayant un objectif environnemental dans des activités économiques qui ne sont pas considérées comme durables sur le plan environnemental selon la taxonomie de l'UE <input type="checkbox"/> ayant un objectif social <input type="checkbox"/> Il promeut des caractéristiques E/S, mais ne réalisera pas d'investissement durable

Par **investissement durable** on entend un investissement dans une activité économique qui contribue à un objectif environnemental ou social, pour autant qu'il ne cause de préjudice important à aucun de ces objectifs et que les sociétés bénéficiaires des investissements appliquent des pratiques de bonne gouvernance. La **taxonomie de l'UE** est un système de classification institué par le règlement (UE) 2020/852, qui dresse une liste d'**activités économiques durables sur le plan environnemental**. Ce règlement ne comprend pas de liste d'activités économiques durables sur le plan social. Les investissements durables ayant un objectif environnemental ne sont pas nécessairement alignés sur cette taxinomie.



Quel est l'objectif d'investissement durable de ce produit financier ?

Les **indicateurs de durabilité** évaluent la mesure dans laquelle les caractéristiques environnementales ou sociales promues par le produit financier sont atteintes.

Le Produit financier vise un objectif d'investissement durable visant à faire progresser les Objectifs de développement durable (ODD) des Nations Unies en investissant dans des sociétés dont les modèles économiques et/ou les pratiques opérationnelles sont alignés sur les objectifs définis par un ou plusieurs ODD.

Le Produit financier entend investir dans des instruments considérés comme des investissements durables en évaluant la contribution positive des entreprises en portefeuille à travers l'une au moins des dimensions suivantes :

3. **L'alignement sur les Objectifs de développement durable (ODD) des Nations Unies** des entreprises en portefeuille, qui sert de cadre de référence, en retenant les entreprises qui contribuent positivement à l'un au moins des ODD, par le biais soit des produits et services qu'elles offrent, soit de la manière dont elles exercent leurs activités (« opérations »). Pour être considérée comme un actif durable, une entreprise doit remplir les critères suivants :
 1. le score ODD relatif aux « produits et services » fournis par l'émetteur est supérieur ou égal à 2, c'est-à-dire que l'émetteur tire au moins 20 % de son chiffre d'affaires d'une activité durable, ou
 2. en adoptant une approche « best-in-universe » qui consiste à privilégier les émetteurs les mieux notés d'un point de vue extra-financier, sans tenir compte de leur secteur d'activité, le score ODD des opérations de l'émetteur se classe dans les meilleurs 2,5 %, sauf pour l'ODD 5 (égalité des sexes), l'ODD 8 (un travail décent), l'ODD 10 (inégalités réduites), l'ODD 12 (consommation et production responsables) et l'ODD 16 (paix et justice) pour lesquels le score ODD de l'émetteur figure parmi les meilleurs 5 %. Pour les ODD 5, 8, 10 et 16, le critère de sélectivité appliqué aux « opérations » de l'émetteur est moins restrictif, car ces ODD sont mieux appréhendés si l'on considère la manière dont l'émetteur exerce ses activités plutôt que les produits et services fournis par l'entreprise en portefeuille. Il est également moins restrictif pour l'ODD 12, qui peut être pris en compte par le biais des produits et services de l'entreprise en portefeuille ou de la manière dont celle-ci exerce ses activités.

Les résultats quantitatifs sur la contribution aux ODD proviennent de fournisseurs de données externes et peuvent être complétés par une analyse qualitative dûment documentée effectuée par le Gestionnaire financier. L'évaluation est effectuée au niveau de l'entité et une société bénéficiaire des investissements qui respecte la contribution aux critères des ODD des Nations unies décrits ci-dessus est considérée comme durable.

4. **Intégration des émetteurs engagés dans un processus de transition solide**, cohérent avec l'ambition de la Commission européenne de contribuer au financement de la transition vers un monde limitant la hausse des températures à 1,5 °C, sur la base du cadre développé par l'initiative Science Based Targets, en retenant les entreprises ayant des objectifs scientifiques validés.

Aucun indice de référence n'a été désigné en ce qui concerne l'atteinte des objectifs d'investissement durable de ce Produit financier.

Ces méthodologies peuvent évoluer à l'avenir pour prendre en compte des améliorations, par exemple dans la disponibilité et la fiabilité des données ou toute évolution, y compris, sans s'y limiter, de la réglementation ou d'autres référentiels ou initiatives externes.

Le Produit financier ne prend pas en considération le critère des objectifs environnementaux de la taxinomie de l'UE.

- **Quels sont les indicateurs de durabilité utilisés pour mesurer la réalisation de l'objectif d'investissement durable de ce produit financier ?**

La réalisation de l'objectif d'investissement durable du Produit financier est mesurée à l'aide des indicateurs de durabilité suivants :

- **Intensité carbone**

L'Intensité carbone moyenne pondérée est fournie par un fournisseur de données tiers et est définie comme la quantité d'émissions de GES libérée dans l'atmosphère par million de dollars de chiffre d'affaires, exprimée en teqCO_2 par million de dollars de chiffre d'affaires.

- **Femmes siégeant au conseil d'administration**

Femmes siégeant au conseil d'administration est un indicateur de gouvernance fourni par un fournisseur de données externe pour les entreprises. Il est défini comme la moyenne pondérée des femmes siégeant au conseil d'administration, représentant la part des membres féminins siégeant au conseil d'administration des sociétés en portefeuille détenues par le Produit financier.

Le Produit financier vise en outre à surperformer l'indice EURO STOXX Total Return Net (l'« Indice de référence ») sur la base des indicateurs clés de performance extra-financiers suivants : Intensité Carbone et Femmes siégeant au conseil d'administration.

- **Dans quelle mesure les investissements durables ne causent-ils pas de préjudice important à un objectif d'investissement durable sur plan environnemental ou social ?**

L'application du principe consistant à « Ne pas causer de préjudice important » pour les investissements durables que le Produit financier entend réaliser implique que les entreprises ne peuvent pas être considérées comme durables si elles répondent à l'un quelconque des critères suivants :

- L'émetteur cause un préjudice à l'un des ODD si l'un de ses scores ODD est inférieur à -5 d'après une base de données quantitative externe sur une échelle allant de +10, qui correspond à « contribution significative », à -10, pour « entrave significative », à moins que le score quantitatif ait été modifié par une évaluation qualitative. Ce critère est appliqué aux sociétés bénéficiaires des investissements considérées comme durables.
- L'émetteur figure sur les listes d'exclusions sectorielles et prévues par les normes ESG d'AXA IM (telles que décrites ci-après), qui prennent en compte, entre autres facteurs, les principes directeurs de l'OCDE à l'intention des entreprises multinationales et les principes directeurs des Nations unies relatifs aux entreprises et aux droits de l'homme. Ce critère est appliqué sur l'ensemble du portefeuille.
- L'émetteur possède une note ESG CCC (ou 1,43) ou inférieure selon la méthode de notation ESG d'AXA IM. Le score ESG est fondé sur la notation ESG d'un fournisseur de données tiers, qui évalue les points de données sur les dimensions environnementale, sociale et de gouvernance (ESG). Les analystes d'AXA IM peuvent compléter cela par une analyse ESG fondamentale et documentée si la couverture est insuffisante ou en cas de désaccord sur la

Les **principales incidences négatives** correspondent aux incidences négatives les plus significatives des décisions d'investissement sur les facteurs de durabilité liés aux questions environnementales, sociales et de ressources humaines, au respect des droits de l'homme et à la lutte contre la corruption et les actes de corruption.

notation ESG, sous réserve de l'approbation de l'organe de gouvernance interne dédié d'AXA IM. Ce critère est appliqué sur l'ensemble du portefeuille.

Les indicateurs concernant les principales incidences négatives sur les facteurs de durabilité sont pris en compte, y compris par le biais de l'application des politiques d'exclusion et d'actionnariat actif d'AXA IM.

- **Comment les indicateurs concernant les incidences négatives ont-ils été pris en considération ?**

Le Produit financier prend en considération les indicateurs relatifs aux principales incidences négatives (« **PAIs** ») pour s'assurer que les investissements durables ne causent pas de préjudice important à d'autres facteurs de durabilité au titre du SFDR.

Les principales incidences négatives sont atténuées par les politiques d'exclusion sectorielles et des normes ESG d'AXA IM (décrites ci-après) appliquées sur une base contraignante et continue par le Produit financier, et en appliquant des filtres basés sur le score relatif à la contribution aux objectifs de développement durable des Nations unies. Aucun seuil ou aucune comparaison spécifique avec la valeur de référence n'a été défini(e) dans l'approche « Ne pas causer de préjudice important ».

Le cas échéant, les politiques d'actionnariat actif constituent un moyen supplémentaire d'atténuer les risques liés aux principales incidences négatives, grâce à un dialogue direct avec les entreprises sur les questions de durabilité et de gouvernance. Par le biais des activités d'engagement, le Produit financier utilisera son influence en tant qu'investisseur pour encourager les entreprises à atténuer les risques environnementaux et sociaux inhérents à leur secteur.

Le vote aux assemblées générales est un élément important du dialogue avec les entreprises en portefeuille, afin de favoriser durablement la valeur à long terme des entreprises dans lesquelles le Produit financier investit et d'atténuer les incidences négatives.

Politiques d'exclusion :

- Environnement :

Politiques AXA IM concernées	Indicateur PAI
Politique relative aux risques climatiques Politique protection des écosystèmes et déforestation	PAI 1 : Émissions de gaz à effet de serre (GES) (scopes 1, 2 et 3 à partir de janv. 2023)
	PAI 2 : Empreinte carbone
	PAI 3 : Intensité en GES des sociétés bénéficiaires des investissements
Politique relative aux risques climatiques	PAI 4 : Exposition à des entreprises actives dans le secteur des énergies fossiles
Politique relative aux risques climatiques (engagement uniquement)	PAI 5 : Part de consommation et de production d'énergie non renouvelable
Politique relative aux risques climatiques (compte tenu d'une corrélation probable entre les émissions de GES et la consommation d'énergie) ¹	PAI 6 : Intensité énergétique par secteur à fort impact climatique
Politique protection des écosystèmes et déforestation	PAI 7 : Activités ayant une incidence négative sur des zones sensibles sur le plan de la biodiversité

- Social et gouvernance :

Politiques AXA IM concernées	Indicateur PAI
Politique de vote et d'engagement avec des critères de vote systématiques liés à la mixité au sein des organes de gouvernance	PAI 13 : Mixité au sein des organes de gouvernance
Politique relative aux normes ESG : violation des normes et standards internationaux	PAI 10 : Violations des principes du Pacte mondial des Nations unies et des principes directeurs de l'OCDE à l'intention des entreprises multinationales
Politique relative aux normes ESG : violation des normes et standards internationaux (compte tenu d'une corrélation probable entre le manquement des entreprises aux normes et standards internationaux et l'absence de mise en œuvre par ces mêmes entités de processus et de mécanismes de conformité pour surveiller le respect de ces normes) ²	PAI 11 : Absence de processus et de mécanismes de conformité pour surveiller le respect des principes du Pacte mondial des Nations unies et des principes directeurs de l'OCDE à l'intention des entreprises multinationales
Politique sur les armes controversées	PAI 14 : Exposition à des armes controversées

Filtre basé sur les ODD des Nations unies :

AXA IM utilise également le pilier ODD de son cadre d'investissement durable pour contrôler et prendre en compte les incidences négatives sur les facteurs de durabilité en excluant les entreprises en portefeuille qui ont un score ODD inférieur à -5 (sur une échelle allant de +10, qui correspond à « contribution significative » à -10 pour « entrave significative »), à moins que le score quantitatif ait été modifié par une analyse qualitative dûment documentée par la recherche ESG et Impact d'AXA IM Core. Cette approche nous permet de garantir que les entreprises en portefeuille ayant les incidences négatives les plus importantes sur un ODD quelconque ne sont pas considérées comme des investissements durables³.

La disponibilité et la qualité des données sont inférieures actuellement sur certains facteurs de durabilité concernant la biodiversité par exemple, ce qui peut affecter la couverture des indicateurs

PAI suivants : émissions dans l'eau (PAI 8), ratio de déchets dangereux et radioactifs (PAI 9), et écart de rémunération non ajusté entre hommes et femmes (PAI 12). Ces facteurs de durabilité font partie des 17 objectifs visés par les ODD des Nations unies (plus précisément, ils sont couverts par l'ODD 5 « Égalité entre les sexes », l'ODD 6 « Eau propre et assainissement », l'ODD 8 « Croissance économique », l'ODD 10 « Inégalités réduites », l'ODD 12 « Consommation et production responsables » et l'ODD 14 « Vie aquatique ») et le cadre d'AXA IM permet d'atténuer les incidences les plus négatives en attendant l'amélioration de la disponibilité et de la qualité des données.

- **Dans quelle mesure les investissements durables sont-ils conformes aux principes directeurs de l'OCDE à l'intention des entreprises multinationales et aux principes directeurs des Nations unies relatifs aux entreprises et aux droits de l'homme ?**

Le Produit financier n'investit pas dans des entreprises qui causent, contribuent ou sont liées à des violations des normes et standards internationaux d'une manière significative. Ces normes concernent les droits de l'Homme, la société, le travail et l'environnement. AXA IM utilise un cadre de sélection externe et exclut les entreprises qui ont été jugées « non conformes » aux principes du Pacte mondial des Nations unies, aux conventions de l'Organisation internationale du travail (OIT), aux principes directeurs de l'OCDE à l'intention des entreprises multinationales et aux principes directeurs des Nations unies relatifs aux entreprises et aux droits de l'homme (UNGP).



Ce produit financier prend-il en considération les principales incidences négatives sur les facteurs de durabilité ?

Oui

Non

Les principales incidences négatives sont prises en compte en utilisant (i) une approche qualitative et (ii) une approche quantitative :

(i) L'approche qualitative pour prendre en compte les principales incidences négatives repose sur les politiques d'exclusion et, le cas échéant, sur les politiques d'actionnariat actif. Les politiques d'exclusion prévues par les normes ESG d'AXA IM couvrent les risques liés aux facteurs de durabilité les plus significatifs et sont appliquées sur une base contraignante et continue. Le cas échéant, les politiques d'actionnariat actif constituent un moyen supplémentaire d'atténuer les risques liés aux principales incidences négatives, grâce à un dialogue direct avec les entreprises sur les questions de durabilité et de gouvernance. Par le biais de ses activités d'engagement, le Produit financier utilisera son influence en tant qu'investisseur pour encourager les entreprises à atténuer les risques environnementaux et sociaux inhérents à leur secteur. Le vote aux assemblées générales est un élément important du dialogue avec les entreprises en portefeuille, afin de favoriser durablement la valeur à long terme des entreprises dans lesquelles le Produit financier investit et d'atténuer les incidences négatives.

Par le biais de ces politiques d'exclusion et d'actionnariat actif, le Produit financier prend en considération l'incidence négative potentielle sur ces indicateurs PAI spécifiques :

	Politiques AXA IM concernées	Indicateur PAI
Indicateurs climatiques et autres indicateurs relatifs à l'environnement	Politique relative aux risques climatiques	PAI 1 : Émissions de gaz à effet de serre (GES) (scopes 1, 2 et 3 à partir de janv. 2023)
	Politique protection des écosystèmes et déforestation	
	Politique relative aux risques climatiques	PAI 2 : Empreinte carbone
	Politique protection des écosystèmes et déforestation	
	Politique relative aux risques climatiques	PAI 3 : Intensité en GES des sociétés bénéficiaires des investissements
	Politique protection des écosystèmes et déforestation	
	Politique relative aux risques climatiques	PAI 4 : Exposition à des entreprises actives dans le secteur des combustibles fossiles
	Politique relative aux risques climatiques (engagement uniquement)	PAI 5 : Part de consommation et de production d'énergie non renouvelable
	Politique protection des écosystèmes et déforestation	PAI 7 : activités ayant une incidence négative sur des zones sensibles sur le plan de la biodiversité
Questions sociales et de personnel, respect des droits de l'homme et lutte contre la	Politique relative aux normes ESG/violation des normes et standards internationaux	PAI 10 : Violations des principes du Pacte mondial des Nations Unies et des principes directeurs de l'OCDE à l'intention des entreprises multinationales

corruption et les actes de corruption	Politique de vote et d'engagement avec des critères de vote systématiques liés à la mixité au sein des organes de gouvernance	PAI 13 : Mixité au sein des organes de gouvernance
	Politique sur les armes controversées	PAI 14 : Exposition à des armes controversées

(ii) Les principales incidences négatives sont également prises en compte selon une approche quantitative par le biais de la mesure des indicateurs PAI et sont rapportées annuellement dans l'annexe SFDR du reporting périodique du fonds. L'objectif est de fournir une transparence aux investisseurs sur les incidences négatives significatives sur d'autres facteurs de durabilité. AXA IM mesure tous les indicateurs PAI obligatoires, plus des indicateurs environnementaux et sociaux facultatifs.



Quelle stratégie d'investissement ce produit financier suit-il ?

La **stratégie d'investissement** guide les décisions d'investissement selon des facteurs tels que les objectifs d'investissement et la tolérance au risque.

Conformément à l'objectif d'investissement durable décrit ci-dessus, le Produit financier vise à investir dans des actions d'entreprises cotées dans la zone euro qui répondent aux Objectifs de développement durable (ODD) des Nations Unies dans leur dimension sociale et environnementale, à savoir l'ODD 1 - Pas de pauvreté, l'ODD 2 - Faim zéro, l'ODD 3 - Bonne santé et bien-être, l'ODD 4 - Éducation de qualité, l'ODD 5 - Égalité des sexes, l'ODD 6 - Eau propre et assainissement, l'ODD 7 - Énergie propre et d'un coût abordable, l'ODD 8 - Travail décent et croissance économique, l'ODD 9 - Industrie, innovation et infrastructures, l'ODD 10 - Réduction des inégalités, l'ODD 11 - Villes et communautés durables, l'ODD 12 - Consommation et production responsables, l'ODD 13 - Action climatique, l'ODD 14 - Vie aquatique, l'ODD 15 - Vie terrestre et l'ODD 16 - Paix et justice, Institutions solides.

Le Produit financier est également géré selon une approche d'investissement socialement responsable (ISR) et selon les éléments contraignants de la stratégie d'investissement décrits ci-dessous. Le Produit Financier adopte obligatoirement à tout moment une approche de sélectivité « Best-in-Universe » en matière d'investissement socialement responsable tenant compte de critères extra-financiers qui consiste à sélectionner les meilleurs émetteurs de l'univers d'investissement composé d'actions cotées dans la zone euro, en fonction de leur contribution aux ODD. Cette approche sélective consiste à supprimer au moins les 20 % des moins bonnes notes de l'univers d'investissement, composé d'actions d'entreprises de toutes tailles domiciliées dans la zone euro (à l'exception des obligations et autres titres de créance émis par des émetteurs publics, des liquidités détenues à titre accessoire et des actifs solidaires), en utilisant une combinaison de données externes et internes d'alignement sur les ODD.

- **Quels sont les éléments contraignants de la stratégie utilisés pour sélectionner les investissements en vue d'atteindre l'objectif d'investissement durable ?**

Le Produit financier applique sur une base contraignante et continue les éléments décrits ci-dessous.

1. Le Gestionnaire financier applique sur une base contraignante et continue un premier filtre d'exclusion, couvrant des domaines tels que les armes controversées, les risques climatiques, les matières premières agricoles, et la protection des écosystèmes ainsi que la déforestation. Le Produit financier applique également la politique relative aux normes environnementales, sociales et de gouvernance (« Normes ESG ») qui prévoit l'intégration des normes ESG dans le processus d'investissement en appliquant des exclusions sectorielles spécifiques telles que le tabac et les armes au phosphore blanc, et en excluant les investissements dans des titres émis par des entreprises qui violent les normes et standards internationaux tels que les principes du Pacte mondial des Nations unies ou les principes directeurs de l'OCDE à l'intention des entreprises multinationales ; ainsi que les investissements dans des entreprises qui sont impliquées dans des incidents graves dans les domaines de l'ESG et dans des émetteurs présentant une faible performance ESG (à savoir, à la date du présent Prospectus, inférieure à 1,43 (sur une échelle de 0 à 10) – ces chiffres étant revus et adaptés régulièrement). Sont également exclus les instruments émis par des pays où des catégories graves spécifiques de violation des droits de l'homme sont observées. De plus amples informations sur ces politiques sont disponibles sur le lien suivant : [Politiques et rapports | AXA IM Corporate \(axa-im.com\)](https://www.axa-im.com/politiques-et-rapports)

2. Le Produit Financier adopte obligatoirement à tout moment une approche de sélectivité « Best-in-Universe » en matière d'investissement socialement responsable tenant compte de critères extra-financiers qui consiste à sélectionner les meilleurs émetteurs de l'univers d'investissement composé d'actions cotées dans la zone euro, en fonction de leur contribution aux ODD. Cette approche sélective consiste à supprimer au moins les 20 % des moins bonnes notes de l'univers d'investissement, composé d'actions d'entreprises de toutes tailles domiciliées dans la zone euro (à l'exception des obligations et autres titres de créance émis par des émetteurs publics, des liquidités détenues à titre accessoire et des actifs solidaires), en utilisant une combinaison de données externes et internes d'alignement sur les ODD

Le Produit financier peut investir jusqu'à 10 % de son actif net (hors obligations et autres titres de créance d'émetteurs publics, liquidités détenues à titre accessoire et Actifs solidaires) dans des titres n'appartenant pas à son univers d'investissement, tel que défini ci-dessus, et à condition que l'émetteur soit éligible sur la base des critères de sélection.

Le périmètre des titres éligibles est révisé tous les six mois au minimum.

Le Produit financier surperforme également l'Indice de référence sur les indicateurs de performance clés extra-financiers suivants : Intensité Carbone et Femmes siégeant au conseil d'administration.

Le taux de couverture minimum suivant s'applique au portefeuille du Produit financier (exprimé en un % minimum de l'actif net hors obligations et autres titres de créance d'émetteurs publics, liquidités détenues à titre accessoire et Actifs solidaires) : i) 90 % pour l'analyse ESG, ii) 90 % pour l'indicateur Intensité carbone et iii) 70 % pour l'indicateur Mixité du conseil d'administration.

3. Si le Produit financier investit dans des actifs dans le contexte d'introductions en bourse et/ou de scissions dans la limite de 10 % de son actif net, ces investissements sont réalisés à condition qu'ils soient considérés comme durables par le Gestionnaire financier, sur la base d'une analyse qualitative initiale. Dans l'attente de la publication par l'émetteur des données relatives à la durabilité ainsi que d'une analyse et une notation externes basées sur ces données, notre analyse qualitative initiale sera revue périodiquement, conformément au cadre d'investissement durable d'AXA IM.

Les données ESG (dont le score ESG ou le score ODD selon le cas) utilisées dans le cadre du processus d'investissement reposent sur des méthodes ESG s'appuyant en partie sur des données de tiers, et qui sont dans certains cas développées en interne. Elles sont subjectives et peuvent changer dans le temps. Malgré plusieurs initiatives, l'absence d'harmonisation des définitions peut rendre les critères ESG hétérogènes. Ainsi, les différentes stratégies d'investissement employant les critères ESG et le reporting ESG sont difficiles à comparer entre elles. Les stratégies intégrant des critères ESG et celles qui incluent des critères de développement durable peuvent employer des données ESG qui semblent similaires, mais qui doivent être distinguées, car leur méthode de calcul est susceptible d'être différente. Les différentes méthodologies ESG d'AXA IM décrites dans ce document sont susceptibles d'évoluer à l'avenir pour prendre en compte l'amélioration de la disponibilité et de la fiabilité des données, ou l'évolution de la réglementation ou d'autres référentiels ou initiatives externes, entre autres.

- **Quelle est la politique suivie pour évaluer les pratiques de bonne gouvernance des sociétés bénéficiaires des investissements ?**

Le Produit financier n'investit pas dans des entreprises qui causent, contribuent ou sont liées à des violations significatives des normes et standards internationaux concernant les droits de l'homme, la société, le travail et l'environnement et, à ce titre, fournissent une méthodologie permettant d'évaluer les bonnes pratiques de gouvernance d'un émetteur, en particulier en ce qui concerne les structures de gestion saines, les relations avec le personnel, la rémunération du personnel et le respect des obligations fiscales. AXA IM utilise un cadre de sélection externe et exclut les entreprises qui ont été jugées « non conformes » aux principes du Pacte mondial des Nations unies, aux conventions de l'Organisation internationale du travail (OIT), aux principes directeurs de l'OCDE à l'intention des entreprises multinationales et aux principes directeurs des Nations unies relatifs aux entreprises et aux droits de l'homme (UNGP).

Par ailleurs, les politiques d'engagement permettent également de favoriser des pratiques de bonne gouvernance. AXA IM a mis en œuvre une stratégie complète d'actionnariat actif – engagement et vote – en vertu de laquelle AXA IM agit en tant que gestionnaire des investissements effectués au nom des clients. AXA IM considère l'engagement comme un moyen pour les investisseurs d'influencer, de façonner et de modifier les politiques des sociétés bénéficiaires des investissements afin d'atténuer les risques et d'assurer la création de valeur à long terme. Les pratiques de gouvernance sont abordées directement par les gérants de portefeuille et les analystes ESG spécialisés lors des réunions avec l'équipe de direction des sociétés bénéficiaires des investissements. Le statut d'investisseur de long terme d'AXA IM et la connaissance en profondeur des cibles d'investissement justifient l'engagement d'un dialogue constructif mais exigeant avec ces entreprises.


Les pratiques de **bonne gouvernance** concernent des structures de gestion saines, les relations avec le personnel, la rémunération du personnel et le respect des obligations fiscales.



Quelle est l'allocation d'actifs et la part minimale d'investissements durables ?

L'allocation des actifs décrit la part des investissements dans des actifs spécifiques.

Le Produit financier vise à planifier son allocation d'actifs comme présenté sur le graphique ci-dessous. Il se peut que l'allocation d'actifs dévie temporairement de ce plan.



La proportion minimale prévue d'investissements du Produit financier utilisés pour atteindre l'objectif d'investissement durable conformément aux éléments contraignants de la stratégie d'investissement est 80,0 % de l'actif net du Produit financier.

Le reste des investissements « Non durables » représentera un maximum de 20 % de l'actif net du Produit financier. Le reste des investissements (« Autres ») sont utilisés à des fins de couverture, de gestion du portefeuille ou de gestion des liquidités du Produit financier. Les garanties environnementales et sociales minimales basées sur les politiques d'exclusion d'AXA IM sont évaluées et appliquées à tous les actifs « Autres » non durables.

• Comment l'utilisation de produits dérivés permet-elle d'atteindre l'objectif d'investissement durable ?

Non applicable

Les activités alignées sur la taxinomie sont exprimées en pourcentage :

- **du chiffre d'affaires** pour refléter la part de revenus provenant des activités vertes des sociétés bénéficiaires des investissements ;
- **des dépenses d'investissement** (CapEx) pour montrer les investissements verts réalisés par les sociétés bénéficiaires des investissements, pour une transition vers une économie verte par exemple ;
- **des dépenses d'exploitation** (OpEx) pour refléter les



Dans quelle mesure minimale les investissements durables ayant un objectif environnemental sont-ils alignés sur la taxinomie de l'UE ?

Pour se conformer à la taxinomie de l'UE, les critères applicables aux **gaz fossiles** incluent des restrictions sur les émissions et la transition vers une énergie entièrement renouvelable ou des combustibles à faibles émissions de carbone d'ici la fin de 2035. En ce qui concerne **l'énergie nucléaire**, les critères incluent des règles exhaustives sur la sécurité et la gestion des déchets.

Les **activités habilitantes** permettent directement à d'autres activités de contribuer de manière substantielle à la réalisation d'un objectif environnemental.

Les **activités transitoires** sont des activités pour lesquelles il n'existe pas encore de solutions de remplacement sobres en carbone et, entre autres, dont les niveaux d'émission de gaz à effet de serre correspondent aux meilleures performances réalisables.

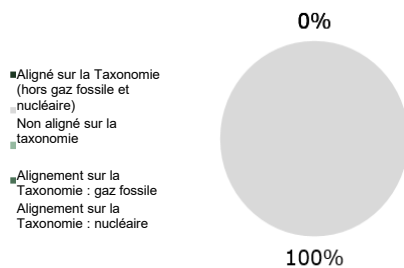
Le Produit financier ne prend pas en considération le critère des objectifs environnementaux de la Taxinomie de l'UE. Le Produit financier ne prend pas en considération le critère « Ne pas causer de préjudice important » de la Taxinomie de l'UE.

- **Le produit financier a-t-il investi dans des activités liées aux gaz fossiles et/ou à l'énergie nucléaire conformes à la Taxinomie de l'UE ?**

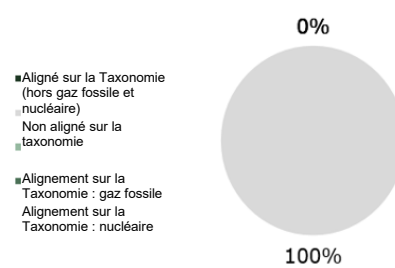
- Oui
 Dans le gaz fossile Dans l'énergie nucléaire
- Non

Les deux graphiques ci-dessous font apparaître en vert le pourcentage minimal d'investissements alignés sur la taxinomie de l'UE. Étant donné qu'il n'existe pas de méthodologie appropriée pour déterminer l'alignement des obligations souveraines* sur la Taxinomie, le premier graphique montre l'alignement sur la taxinomie par rapport à tous les investissements du produit financier, y compris les obligations souveraines, tandis que le deuxième graphique représente l'alignement sur la Taxinomie uniquement par rapport aux investissements du produit financier autres que les obligations souveraines.

1. Alignement sur la taxinomie des investissements, y c. obligations souveraines*



2. Alignement sur la taxinomie des investissements, hors obligations souveraines*



Ce graphique représente 100 % des investissements totaux.

*Aux fins de ces graphiques, les « obligations souveraines » comprennent toutes les expositions souveraines.

- **Quelle est la part minimale d'investissements dans des activités transitoires et habilitantes ?**

Non applicable



Quelle est la proportion minimale d'investissements durables ayant un objectif environnemental qui ne sont pas alignés sur la taxonomie de l'UE ?

La part minimale d'investissements durables ayant un objectif environnemental qui ne sont pas alignés sur la Taxonomie de l'UE est de 15,0 % de l'actif net du Produit financier.



représente des investissements durables ayant un objectif environnemental qui **ne tiennent pas compte des critères** applicables aux activités économiques durables sur le plan environnemental au titre de la Taxonomie de l'UE.



Quelle est la part minimale d'investissements durables sur le plan social ?

La part minimale d'investissements durables ayant un objectif social est de 15,0 % de l'actif net du Produit financier.



Quels investissements sont inclus dans la catégorie « #2 Non durables », quelle est leur finalité et existe-t-il des garanties environnementales ou sociales minimales ?

Le reste des investissements « Non durables » représentera un maximum de 20 % de l'actif net du Produit financier. Les actifs de la catégorie « #2 Non durables » peuvent comprendre :

- Des dérivés utilisés à des fins de couverture ou à des fins de gestion de la liquidité et,
- des investissements en liquidités et quasi-liquidités (dépôts bancaires, instruments éligibles du marché monétaire et fonds monétaires) utilisés à des fins de gestion de la liquidité du Produit financier

Les garanties environnementales et sociales minimales sont évaluées et appliquées aux autres actifs non durables



Un indice spécifique est-il désigné comme indice de référence pour atteindre l'objectif d'investissement durable ?

Sans objet, dans la mesure où l'indice de référence désigné est un indice de marché large qui n'est pas aligné sur l'objectif d'investissement durable du Produit financier.

Les indices de référence sont des indices permettant de mesurer si le produit financier atteint les objectifs d'investissement durable.



Où puis-je trouver en ligne davantage d'informations spécifiques au produit ?

De plus amples informations sont disponibles sur le centre de fonds à l'adresse : [Funds - AXA IM Global \(axa-im.com\)](#)

De plus amples informations sur les cadres d'investissement durable sont disponibles à [Sustainable Finance | SFDR | AXA IM Corporate \(axa-im.com\)](#)

Informations précontractuelles publiées pour les produits visés à l'article 9, paragraphes 1 à 4a du règlement (UE) 2019/2088 et à l'article 5, premier alinéa du règlement (UE) 2020/852

Dénomination du produit : AXA WORLD FUNDS ACT FACTORS -CLIMATE EQUITY FUND (le « Produit financier »)

Identifiant d'entité juridique :
213800KYJJ744RJXUS49

Objectif d'investissement durable

Par **investissement durable** on entend un investissement dans une activité économique qui contribue à un objectif environnemental ou social, pour autant qu'il ne cause de préjudice important à aucun de ces objectifs et que les sociétés bénéficiaires des investissements appliquent des pratiques de bonne gouvernance. La **taxonomie de l'UE** est un système de classification institué par le règlement (UE) 2020/852, qui dresse une liste d'**activités économiques durables sur le plan environnemental**. Ce règlement ne comprend pas de liste d'activités économiques durables sur le plan social. Les investissements durables ayant un objectif environnemental ne sont pas nécessairement alignés sur cette taxinomie.

Ce produit financier a-t-il un objectif d'investissement durable ?	
<input checked="" type="radio"/> <input checked="" type="radio"/> <input checked="" type="checkbox"/> OUI	<input type="radio"/> <input type="radio"/> <input type="checkbox"/> NON
<input checked="" type="checkbox"/> Il réalisera un minimum d' investissements durables ayant un objectif environnemental de : 51,0 % <ul style="list-style-type: none"> <input type="checkbox"/> dans des activités économiques considérées comme durables sur le plan environnemental selon la taxonomie de l'UE <input checked="" type="checkbox"/> dans des activités économiques qui ne sont pas considérées comme durables sur le plan environnemental selon la taxonomie de l'UE <input checked="" type="checkbox"/> Il réalisera un minimum d' investissements durables ayant un objectif social de : 1,0 %	<input type="checkbox"/> Il promeut des caractéristiques environnementales/sociales (E/S) et, bien qu'il n'ait pas d'objectif d'investissement durable, réalisera un minimum de % d'investissements durables <ul style="list-style-type: none"> <input type="checkbox"/> ayant un objectif environnemental dans des activités économiques qui sont considérées comme durables sur le plan environnemental selon la taxonomie de l'UE <input type="checkbox"/> ayant un objectif environnemental dans des activités économiques qui ne sont pas considérées comme durables sur le plan environnemental selon la taxonomie de l'UE <input type="checkbox"/> ayant un objectif social <input type="checkbox"/> Il promeut des caractéristiques E/S, mais ne réalisera pas d'investissement durable



Quel est l'objectif d'investissement durable de ce produit financier ?

Les **indicateurs de durabilité** évaluent la mesure dans laquelle les caractéristiques environnementales ou sociales promues par le produit financier sont atteintes.

Le Produit financier vise à atteindre un objectif d'investissement durable en s'exposant à des entreprises qui contribuent à l'atténuation du changement climatique ou à la transition énergétique vers des sources plus vertes afin de s'aligner progressivement sur les objectifs de l'accord de Paris, complétés par la compensation totale ou partielle des émissions de carbone du Produit financier.

Le Produit financier a désigné l'indice MSCI World Climate Change comme Indice de référence. L'Indice de référence du Produit financier est considéré comme un Indice de référence « Transition climatique » en vertu du Chapitre 3 bis du Titre III du Règlement (UE) 2016/1011. L'indice de référence est utilisé à des fins de comparaison et de suivi de la réduction de l'intensité carbone au fil du temps grâce à l'approche ESG décrite dans la section sur les éléments contraignants, mais pas pour atteindre l'objectif d'investissement durable du fonds. En particulier, le fonds ne reproduit pas son Indice de référence « Transition climatique » de manière passive. Le produit vise à réduire les émissions de carbone en investissant dans des entreprises qui offrent des solutions soutenant la transition vers une économie à faible émission de carbone, ainsi que dans des entreprises qui font preuve d'une stratégie de décarbonation robuste avec des objectifs certifiés SBTi.

Le Produit financier entend investir dans des instruments considérés comme des investissements durables en évaluant la contribution positive des entreprises en portefeuille à travers l'une au moins des dimensions suivantes :

1. **L'alignement sur les Objectifs de développement durable (ODD) des Nations Unies** des entreprises en portefeuille, qui sert de cadre de référence, en retenant les entreprises qui contribuent positivement à l'un au moins des ODD, par le biais soit des produits et services qu'elles offrent, soit de la manière dont elles exercent leurs activités (« opérations »). Pour être considérée comme un actif durable, une entreprise doit remplir les critères suivants :
 - a. le score ODD relatif aux « produits et services » fournis par l'émetteur est supérieur ou égal à 2, c'est-à-dire que l'émetteur tire au moins 20 % de son chiffre d'affaires d'une activité durable, ou
 - b. en adoptant une approche « best-in-universe » qui consiste à privilégier les émetteurs les mieux notés d'un point de vue extra-financier, sans tenir compte de leur secteur d'activité, le score ODD des opérations de l'émetteur se classe dans les meilleurs 2,5 %, sauf pour l'ODD 5 (égalité des sexes), l'ODD 8 (un travail décent), l'ODD 10 (inégalités réduites), l'ODD 12 (consommation et production responsables) et l'ODD 16 (paix et justice) pour lesquels le score ODD de l'émetteur figure parmi les meilleurs 5 %. Pour les ODD 5, 8, 10 et 16, le critère de sélectivité sur les « opérations » de l'émetteur est moins restrictif car ces ODD sont mieux appréhendés si l'on considère la manière dont l'émetteur exerce ses activités plutôt que les produits et services qu'il fournit. Il est également moins restrictif pour l'ODD 12, qui peut être pris en compte par le biais des produits et services de l'entreprise en portefeuille ou de la manière dont celle-ci exerce ses activités.

Les résultats quantitatifs sur la contribution aux ODD proviennent de fournisseurs de données externes et peuvent être complétés par une analyse qualitative dûment documentée effectuée par le Gestionnaire financier. L'évaluation est effectuée au niveau de l'entité et une société bénéficiaire des investissements qui respecte la contribution aux critères des ODD des Nations unies décrits ci-dessus est considérée comme durable.

2. **Intégration des émetteurs engagés dans un processus de transition solide**, cohérent avec l'ambition de la Commission européenne de contribuer au financement de la transition vers un monde limitant la hausse des températures à 1,5 °C, sur la base du cadre développé par l'initiative Science Based Targets, en retenant les entreprises ayant des objectifs scientifiques validés.

Ces méthodologies peuvent évoluer à l'avenir pour prendre en compte des améliorations, par exemple dans la disponibilité et la fiabilité des données ou toute évolution, y compris, sans s'y limiter, de la réglementation ou d'autres référentiels ou initiatives externes.

Le Produit financier ne prend pas en considération le critère des objectifs environnementaux de la taxinomie de l'UE.

- **Quels sont les indicateurs de durabilité utilisés pour mesurer la réalisation de l'objectif d'investissement durable de ce produit financier ?**

La réalisation de l'objectif d'investissement durable du Produit financier est mesurée à l'aide de l'indicateur de durabilité suivant :

- Intensité carbone

L'intensité carbone par chiffre d'affaires est un indicateur clé de performance environnemental fourni par un fournisseur de données tiers. La quantité de gaz à effet de serre (GES) libéré dans l'atmosphère par million USD de chiffre d'affaires. Elle est exprimée en tonne équivalent CO₂ (teqCO₂) par million USD de chiffre d'affaires.

Le Produit financier surperforme son univers d'investissement, composé de grandes, moyennes et petites entreprises cotées sur des marchés développés réglementés du monde entier, sur cet indicateur de durabilité afin d'atteindre l'objectif d'investissement durable décrit ci-dessus.

- **Dans quelle mesure les investissements durables ne causent-ils pas de préjudice important à un objectif d'investissement durable sur plan environnemental ou social ?**

L'application du principe consistant à « Ne pas causer de préjudice important » pour les investissements durables que le Produit financier entend réaliser implique que les entreprises ne peuvent pas être considérées comme durables si elles répondent à l'un quelconque des critères suivants :

- L'émetteur cause un préjudice à l'un des ODD si l'un de ses scores ODD est inférieur à -5 d'après une base de données quantitative externe sur une échelle allant de +10, qui correspond à « contribution significative », à -10, pour « entrave significative », à moins que le score quantitatif ait été modifié par une évaluation qualitative. Ce critère est appliqué aux sociétés bénéficiaires des investissements considérées comme durables.
- L'émetteur figure sur les listes d'exclusions sectorielles et prévues par les normes ESG d'AXA IM (telles que décrites ci-après), qui prennent en compte, entre autres facteurs, les principes directeurs de l'OCDE à l'intention des entreprises multinationales et les principes directeurs des Nations unies relatifs aux entreprises et aux droits de l'homme. Ce critère est appliqué sur l'ensemble du portefeuille.
- L'émetteur possède une note ESG CCC (ou 1,43) ou inférieure selon la méthode de notation ESG d'AXA IM. Le score ESG est fondé sur la notation ESG d'un fournisseur de données tiers, qui évalue les points de données sur les dimensions environnementale, sociale et de gouvernance (ESG). Les analystes d'AXA IM peuvent compléter cela par une analyse ESG fondamentale et documentée si la couverture est insuffisante ou en cas de désaccord sur la

Les **principales incidences négatives** correspondent aux incidences négatives les plus significatives des décisions d'investissement sur les facteurs de durabilité liés aux questions environnementales, sociales et de ressources humaines, au respect des droits de l'homme et à la lutte contre la corruption et les actes de corruption.

notation ESG, sous réserve de l'approbation de l'organe de gouvernance interne dédié d'AXA IM. Ce critère est appliqué sur l'ensemble du portefeuille.

Les indicateurs concernant les principales incidences négatives sur les facteurs de durabilité sont pris en compte, y compris par le biais de l'application des politiques d'exclusion et d'actionnariat actif d'AXA IM.

○ **Comment les indicateurs concernant les incidences négatives ont-ils été pris en considération ?**

Le Produit financier prend en considération les indicateurs relatifs aux principales incidences négatives (« PAIs ») pour s'assurer que les investissements durables ne causent pas de préjudice important à d'autres facteurs de durabilité au titre du SFDR.

Les principales incidences négatives sont atténuées par les politiques d'exclusion sectorielles et des normes ESG d'AXA IM (décrites ci-après) appliquées sur une base contraignante et continue par le Produit financier, et en appliquant des filtres basés sur le score relatif à la contribution aux objectifs de développement durable des Nations unies. Aucun seuil ou aucune comparaison spécifique avec la valeur de référence n'a été défini(e) dans l'approche « Ne pas causer de préjudice important ».

Le cas échéant, les politiques d'actionnariat actif constituent un moyen supplémentaire d'atténuer les risques liés aux principales incidences négatives, grâce à un dialogue direct avec les entreprises sur les questions de durabilité et de gouvernance. Par le biais des activités d'engagement, le Produit financier utilisera son influence en tant qu'investisseur pour encourager les entreprises à atténuer les risques environnementaux et sociaux inhérents à leur secteur.

Le vote aux assemblées générales est un élément important du dialogue avec les entreprises en portefeuille, afin de favoriser durablement la valeur à long terme des entreprises dans lesquelles le Produit financier investit et d'atténuer les incidences négatives.

Politiques d'exclusion :

- Environnement :

Politiques AXA IM concernées	Indicateur PAI
Politique relative aux risques climatiques Politique protection des écosystèmes et déforestation	PAI 1 : Émissions de gaz à effet de serre (GES) (scopes 1, 2 et 3 à partir de janv. 2023)
	PAI 2 : Empreinte carbone
	PAI 3 : Intensité en GES des sociétés bénéficiaires des investissements
Politique relative aux risques climatiques	PAI 4 : Exposition à des entreprises actives dans le secteur des énergies fossiles
Politique relative aux risques climatiques (engagement uniquement)	PAI 5 : Part de consommation et de production d'énergie non renouvelable
Politique relative aux risques climatiques (compte tenu d'une corrélation probable entre les émissions de GES et la consommation d'énergie)	PAI 6 : Intensité énergétique par secteur à fort impact climatique
Politique protection des écosystèmes et déforestation	PAI 7 : Activités ayant une incidence négative sur des zones sensibles sur le plan de la biodiversité

- Social et gouvernance

Politiques AXA IM concernées	Indicateur PAI
------------------------------	----------------

Politique de vote et d'engagement avec des critères de vote systématiques liés à la mixité au sein des organes de gouvernance	PAI 13 : Mixité au sein des organes de gouvernance
Politique relative aux normes ESG : violation des normes et standards internationaux	PAI 10 : Violations des principes du Pacte mondial des Nations unies et des principes directeurs de l'OCDE à l'intention des entreprises multinationales
Politique relative aux normes ESG : violation des normes et standards internationaux (compte tenu d'une corrélation probable entre le manquement des entreprises aux normes et standards internationaux et l'absence de mise en œuvre par ces mêmes entités de processus et de mécanismes de conformité pour surveiller le respect de ces normes)	PAI 11 : Absence de processus et de mécanismes de conformité pour surveiller le respect des principes du Pacte mondial des Nations unies et des principes directeurs de l'OCDE à l'intention des entreprises multinationales
Politique sur les armes controversées	PAI 14 : Exposition à des armes controversées

Filtre basé sur les ODD des Nations unies :

AXA IM utilise également le pilier ODD de son cadre d'investissement durable pour contrôler et prendre en compte les incidences négatives sur les facteurs de durabilité en excluant les entreprises en portefeuille qui ont un score ODD inférieur à -5 (sur une échelle allant de +10, qui correspond à « contribution significative » à -10 pour « entrave significative »), à moins que le score quantitatif ait été modifié par une analyse qualitative dûment documentée par la recherche ESG et Impact d'AXA IM Core. Cette approche nous permet de garantir que les entreprises en portefeuille ayant les incidences négatives les plus importantes sur un ODD quelconque ne sont pas considérées comme des investissements durables.

La disponibilité et la qualité des données sont inférieures actuellement sur certains facteurs de durabilité concernant la biodiversité par exemple, ce qui peut affecter la couverture des indicateurs PAI suivants : émissions dans l'eau (PAI 8), ratio de déchets dangereux et radioactifs (PAI 9), et écart de rémunération non ajusté entre hommes et femmes (PAI 12). Ces facteurs de durabilité font partie des 17 objectifs visés par les ODD des Nations unies (plus précisément, ils sont couverts par l'ODD 5 « Égalité entre les sexes », l'ODD 6 « Eau propre et assainissement », l'ODD 8 « Croissance économique », l'ODD 10 « Inégalités réduites », l'ODD 12 « Consommation et production responsables » et l'ODD 14 « Vie aquatique ») et le cadre d'AXA IM permet d'atténuer les incidences les plus négatives en attendant l'amélioration de la disponibilité et de la qualité des données.

- **Dans quelle mesure les investissements durables sont-ils conformes aux principes directeurs de l'OCDE à l'intention des entreprises multinationales et aux principes directeurs des Nations unies relatifs aux entreprises et aux droits de l'homme ?**

Le Produit financier n'investit pas dans des entreprises qui causent, contribuent ou sont liées à des violations des normes et standards internationaux d'une manière significative. Ces normes concernent les droits de l'Homme, la société, le travail et l'environnement. AXA IM utilise un cadre de sélection externe et exclut les entreprises qui ont été jugées « non conformes » aux principes du Pacte mondial des Nations unies, aux conventions de l'Organisation internationale du travail (OIT), aux principes directeurs de l'OCDE à l'intention des entreprises multinationales et aux principes directeurs des Nations unies relatifs aux entreprises et aux droits de l'homme (UNGP).



Ce produit financier prend-il en considération les principales incidences négatives sur les facteurs de durabilité ?

Oui

Non

Les principales incidences négatives sont prises en compte en utilisant (i) une approche qualitative et (ii) une approche quantitative :

(i) L'approche qualitative pour prendre en compte les principales incidences négatives repose sur les politiques d'exclusion et, le cas échéant, sur les politiques d'actionnariat actif. Les politiques d'exclusion prévues par les normes ESG d'AXA IM couvrent les risques liés aux facteurs de durabilité les plus significatifs et sont appliquées sur une base contraignante et continue. Le cas échéant, les politiques d'actionnariat actif constituent un moyen supplémentaire d'atténuer les risques liés aux principales incidences négatives, grâce à un dialogue direct avec les entreprises sur les questions de durabilité et de gouvernance. Par le biais de ses activités d'engagement, le Produit financier utilisera son influence en tant qu'investisseur pour encourager les entreprises à atténuer les risques environnementaux et sociaux inhérents à leur secteur. Le vote aux assemblées générales est un élément important du dialogue avec les entreprises en portefeuille, afin de favoriser durablement la valeur à long terme des entreprises dans lesquelles le Produit financier investit et d'atténuer les incidences négatives.

Par le biais de ces politiques d'exclusion et d'actionnariat actif, le Produit financier prend en considération l'incidence négative potentielle sur ces indicateurs PAI spécifiques :

	Politiques AXA IM concernées	Indicateur PAI
Indicateurs climatiques et autres indicateurs relatifs à l'environnement	Politique relative aux risques climatiques	PAI 1 : Émissions de gaz à effet de serre (GES) (scopes 1, 2 et 3 à partir de janv. 2023)
	Politique protection des écosystèmes et déforestation	
	Politique relative aux risques climatiques	PAI 2 : Empreinte carbone
	Politique protection des écosystèmes et déforestation	
	Politique relative aux risques climatiques	PAI 3 : Intensité en GES des sociétés bénéficiaires des investissements
	Politique protection des écosystèmes et déforestation	
	Politique relative aux risques climatiques	PAI 4 : Exposition à des entreprises actives dans le secteur des combustibles fossiles
	Politique relative aux risques climatiques (engagement uniquement)	
	Politique protection des écosystèmes et déforestation	PAI 7 : activités ayant une incidence négative sur des zones sensibles sur le plan de la biodiversité
Questions sociales et de personnel, respect des droits de l'homme et lutte contre la corruption et les actes de corruption	Politique relative aux normes ESG/violation des normes et standards internationaux	PAI 10 : Violations des principes du Pacte mondial des Nations Unies et des principes directeurs de l'OCDE à l'intention des entreprises multinationales
	Politique de vote et d'engagement avec des critères	

	de vote systématiques liés à la mixité au sein des organes de gouvernance	
	Politique sur les armes controversées	PAI 14 : Exposition à des armes controversées

(ii) Les principales incidences négatives sont également prises en compte selon une approche quantitative par le biais de la mesure des indicateurs PAI et sont rapportées annuellement dans l'annexe SFDR du reporting périodique du fonds. L'objectif est de fournir une transparence aux investisseurs sur les incidences négatives significatives sur d'autres facteurs de durabilité. AXA IM mesure tous les indicateurs PAI obligatoires, plus des indicateurs environnementaux et sociaux facultatifs.



Quelle stratégie d'investissement ce produit financier suit-il ?

Le Gestionnaire financier utilise des modèles quantitatifs exclusifs qui intègrent à la fois des données financières et non financières pour sélectionner les titres du Produit financier. L'approche du Gestionnaire financier en matière de construction de portefeuille est largement systématique et un outil d'optimisation est utilisé pour structurer le portefeuille de manière à atteindre l'objectif d'investissement. L'outil d'optimisation est conçu pour prendre en compte l'exposition de chaque titre aux facteurs ainsi que de leur intensité carbone. Ce processus oriente le portefeuille vers des actions à faible intensité carbone, tout en maintenant l'exposition factorielle souhaitée. La décision de détenir, acheter ou vendre un titre repose à la fois sur des données financières et non financières.

En outre, le Gestionnaire financier met en œuvre une stratégie de compensation des émissions de carbone au moyen de certificats VER (Verified Emission Reduction), un type de crédits carbone.

Le Produit financier applique de façon contraignante et à tout moment une approche d'amélioration du score ESG à son univers d'investissement, selon laquelle la notation ESG du Produit financier est meilleure que celle de l'univers d'investissement après exclusion des 20 % d'émetteurs les moins bien notés, sur une base moyenne pondérée.

- **Quels sont les éléments contraignants de la stratégie utilisés pour sélectionner les investissements en vue d'atteindre l'objectif d'investissement durable ?**

Le Produit financier applique sur une base contraignante et continue les éléments décrits ci-dessous.

1. Le Gestionnaire financier applique sur une base contraignante et continue un premier filtre d'exclusion, couvrant des domaines tels que les armes controversées, les risques climatiques, les matières premières agricoles, et la protection des écosystèmes ainsi que la déforestation. Le Produit financier applique également la politique relative aux normes environnementales, sociales et de gouvernance (« Normes ESG ») qui prévoit l'intégration des normes ESG dans le processus d'investissement en appliquant des exclusions sectorielles spécifiques telles que le tabac et les armes au phosphore blanc, et en excluant les investissements dans des titres émis par des entreprises qui violent les normes et standards internationaux tels que les principes du Pacte mondial des Nations unies ou les principes directeurs de l'OCDE à l'intention des entreprises multinationales ; ainsi que les investissements dans des entreprises qui sont impliquées dans des incidents graves dans les domaines de l'ESG et dans des émetteurs présentant une faible performance ESG (à savoir, à la date du présent Prospectus, inférieure à 1,43 (sur une échelle de 0 à 10) – ces chiffres étant revus et adaptés régulièrement). Sont également exclus les instruments émis par des pays où des catégories graves spécifiques de violation des droits de l'homme sont observées. De plus amples informations sur ces politiques sont disponibles sur le lien suivant : [Politiques et rapports | AXA IM Corporate \(axa-im.com\)](https://www.axa-im.com/fr/politiques-et-rapports)

La **stratégie d'investissement** guide les décisions d'investissement selon des facteurs tels que les objectifs d'investissement et la tolérance au risque.

2. Le Produit financier applique, de façon contraignante et à tout moment, une approche d'amélioration du score ESG à son univers d'investissement, selon laquelle la notation ESG du Produit financier est meilleure que celle de l'univers d'investissement après exclusion des 20 % d'émetteurs les moins bien notés, sur une base moyenne pondérée.

AXA IM a mis en place des méthodologies de notation pour noter les émetteurs (obligations d'entreprise, souveraines, vertes, sociales et durables) sur des critères ESG. Ces méthodologies permettent de noter les émetteurs d'obligations d'entreprise et souveraines et se basent sur des données quantitatives provenant de différents fournisseurs et sur l'analyse qualitative de la recherche interne et externe. Les données utilisées dans ces méthodologies comprennent les émissions de carbone, le stress hydrique, la santé et la sécurité au travail, les normes de travail de la chaîne d'approvisionnement, l'éthique des affaires, la corruption et l'instabilité.

Les méthodologies de notation des obligations d'entreprise et des obligations souveraines reposent sur trois piliers et plusieurs sous-facteurs qui couvrent les facteurs de risque les plus importants rencontrés par les émetteurs dans les domaines environnementaux (E), sociaux (S) et de gouvernance (G). Le cadre de référence s'appuie sur des principes fondamentaux, tels que le Pacte mondial des Nations unies, les principes directeurs de l'OCDE, les conventions de l'Organisation internationale du travail, ainsi que d'autres conventions et principes internationaux qui orientent les activités des entreprises et des gouvernements dans le domaine du développement durable et de la responsabilité sociale. L'analyse se base sur les risques et opportunités ESG les plus significatifs identifiés précédemment pour chaque secteur et entreprise, en prenant en compte 10 facteurs : changement climatique, capital naturel, pollution et déchets, opportunités environnementales, capital humain, responsabilité du fait des produits, opposition des parties prenantes, opportunités sociales, gouvernance d'entreprise et comportement de l'entreprise. Le score ESG final intègre également la notion de facteurs liés à l'industrie et opère délibérément une distinction entre les secteurs, de manière à surpondérer les facteurs les plus importants de chaque industrie. La matérialité n'est pas limitée aux impacts liés aux opérations d'une entreprise, elle concerne également les impacts sur les parties prenantes externes ainsi que le risque sous-jacent pesant sur la réputation induit par une mauvaise gestion des principales questions ESG. Dans la méthodologie appliquée pour les entreprises, la gravité des controverses est évaluée et suivie en permanence pour faire en sorte que les risques les plus significatifs soient reflétés dans le score ESG final. Les controverses de grande gravité entraîneront des baisses importantes des scores des sous-facteurs et, en fin de compte, des scores ESG.

Ces scores ESG offrent une vision standardisée et holistique de la performance des émetteurs sur les facteurs ESG et permettent de promouvoir les caractéristiques environnementales et/ou sociales du Produit financier.

3. Le taux de couverture de l'analyse ESG au niveau du portefeuille atteint au minimum 90 % de l'actif net du Produit financier, hors obligations et autres titres de créance d'émetteurs publics, liquidités et actifs liquides détenus à titre accessoire et Actifs solidaires.

L'approche ESG mise en place pour le Produit financier est décrite en détail dans le code de transparence disponible à l'adresse <https://www.axa-im.com/fund-centre>.

4. En outre, le Gestionnaire financier équilibre la décarbonation avec des investissements dans l'économie bas carbone en ciblant une exposition aux entreprises les mieux notées en termes d'intensité carbone, aux opportunités de transition et aux facilitateurs de solutions vertes pour s'assurer que le Compartiment détient des positions dans des entreprises qui contribuent à l'atténuation du changement climatique ou à la transition énergétique vers des sources plus vertes.

5. En outre, afin de compléter l'approche durable du Produit financier, le Gestionnaire financier met en œuvre une stratégie de compensation des émissions de carbone au moyen de certificats VER (Verified Emission Reduction), un type de crédits carbone détenus par AXA Investment Managers GS Limited.

Les émissions de gaz à effet de serre (GES) d'une entreprise (exprimées en équivalent CO₂) peuvent être mesurées en distinguant trois sous-catégories (appelées « Scopes ») : Scope 1 (émissions directes de l'entreprise telles que la consommation de fioul), Scope 2 (émissions indirectes résultant des activités de l'entreprise telles que la consommation de fioul par le fournisseur d'électricité de l'entreprise) et Scope 3 (émissions indirectes résultant de l'utilisation des produits vendus, telles que la consommation de fioul par le fournisseur d'électricité du client résultant de l'utilisation du produit). Compte tenu de l'état des données actuellement disponibles, les émissions de CO₂ relatives au scope 3 sont incomplètes et difficiles à obtenir. En conséquence, elles ne peuvent être qu'estimées. Le scope 3 ne sera donc pas pris en compte dans le cadre du programme de compensation carbone du Produit financier. Le Protocole de Kyoto, entré en vigueur en 2005, imposait aux pays signataires de réduire leurs émissions de GES. Afin de respecter leurs objectifs, les pays signataires disposaient de différentes options : réduire leurs émissions, acheter des quotas d'émission de GES ou acquérir des crédits carbone générés par des projets de compensation carbone. Un crédit carbone est une unité correspondant à la réduction ou à l'élimination d'une tonne d'équivalent CO₂ par un projet qui investit dans des équipements et/ou des activités de réduction ou d'élimination des GES de l'atmosphère. Le protocole de Kyoto a introduit deux mécanismes de compensation et un marché volontaire s'est également développé parallèlement à ceux via les certificats VER.

Le Gestionnaire financier sélectionne les projets VER sous-jacents qui répondent aux normes les plus élevées de certification du marché (VCS, standard Gold en particulier), sont répertoriés dans un registre indépendant reconnu (comme VERRA) et sont audités par un grand organisme international de normalisation. Le Gestionnaire financier prend également en compte les critères suivants dans sa sélection :

- type de projet : projets démontrant une réduction des émissions de carbone, mais aussi des avantages supplémentaires pour la protection des écosystèmes et de la biodiversité, ainsi que des objectifs de développement pour la communauté locale. Afin de lever toute ambiguïté, le Gestionnaire financier se réserve le droit d'utiliser différents VER sous-jacents pour le Produit financier,
- la localisation du projet : dans les pays à risques faibles et moyens,
- le risque de réputation associé au projet et aux détenteurs des VER du projet,
- le coût du projet et le volume disponible de VER.

À la date d'entrée en vigueur de ce mécanisme de compensation de l'empreinte carbone, le projet retenu est le suivant : Réduction de la déforestation et de la dégradation dans la réserve nationale de Tambopata et le parc national de Bahuaja-Sonene dans la région de Madre de Dios – Pérou. Le Gestionnaire financier se réserve le droit d'utiliser d'autres projets VER sous-jacents. En outre, en cas d'événements exceptionnels (guerre, problème politique, fraude, etc.) affectant les projets sous-jacents sur lesquels repose le mécanisme de compensation carbone, le Gestionnaire financier pourra retirer les VER émis. La liste des projets VER sous-jacents sélectionnés par le Gestionnaire financier ainsi que leur description et les informations relatives à la certification sont disponibles sur : <https://www.axa-im.com/fund-centre>.

Les émissions de carbone estimées seront calculées sur une base périodique trimestrielle. La moyenne des émissions de carbone estimées du Produit financier sur la période est calculée comme la moyenne pondérée quotidienne des actifs gérés multipliée par le niveau d'émissions de carbone relatif aux actifs sous-jacents. La source des données utilisées pour le calcul des émissions carbone des portefeuilles est basée sur des données de fournisseurs tiers tels que Trucost (www.trucost.com). Le Gestionnaire financier calcule les émissions de carbone (Scope 1 et Scope 2) par million investi en utilisant la composition des actifs sous-jacents du Produit financier et des sources tierces (telles que les données Daily IQ Entreprise

Value de Bloomberg sur la valeur de marché) et une analyse interne pour évaluer la valeur d'entreprise de l'émetteur (c'est-à-dire la valeur totale de l'entreprise) afin d'établir le montant des VER nécessaire pour compenser les émissions de carbone.

À titre d'exemple du processus, le Gestionnaire financier examine l'empreinte carbone en tonnes par an au niveau de l'entreprise. Par exemple, la société A émet 7 000 000 tonnes de CO2 par an et présente une valeur d'entreprise de 146 000 000 000 USD (la valeur d'entreprise étant une mesure de la valeur totale de l'entreprise en tenant compte de sa capitalisation boursière et de sa dette, et en soustrayant la trésorerie et les équivalents de trésorerie). Sur cette base, le Gestionnaire financier peut calculer l'intensité carbone de la société A par valeur d'entreprise en divisant l'empreinte carbone de la société A (7 000 000 tonnes de CO2/an) par sa valeur d'entreprise (146 000 000 000 USD), soit 0,0048 %, puis l'intensité carbone de la société A par million USD de valeur d'entreprise, soit 48 tonnes de CO2 par million USD de valeur d'entreprise. Pour déterminer le niveau d'intensité carbone à compenser du fait de l'investissement du Produit financier dans la société A, le Gestionnaire financier prend en compte la pondération de la société A dans le portefeuille du Produit financier en utilisant la moyenne quotidienne sur un trimestre civil. Dans notre exemple, pour la société A, cette pondération moyenne est de 1 % et les actifs gérés du Produit financier atteignent 300 000 000 USD, ce qui signifie que le montant des actifs du Produit financier investis dans la société A sur un trimestre est en moyenne de 3 000 000 USD. Le Gestionnaire financier est alors en mesure de calculer l'intensité carbone de la société A qui doit être compensée en multipliant l'intensité carbone de l'émetteur par la valeur d'entreprise (48 tonnes de CO2 par million USD de valeur d'entreprise) par la pondération de la société A dans le portefeuille du produit financier sur le trimestre (3 millions), ce qui équivaut à 144 tonnes de CO2 par an. Ce processus est répliqué pour tous les titres détenus par le Produit financier pour être en mesure de calculer le niveau total d'intensité carbone à compenser au niveau du Produit financier.

Pour calculer le coût annualisé de la compensation, nous prenons en compte l'intensité carbone totale du portefeuille du Produit financier calculée selon la méthodologie expliquée ci-dessus, qui est multipliée par le coût de 1 VER et divisée par l'actif géré par le Produit financier. À titre d'exemple, si le total du CO2 par an à compenser est de 14 384 tonnes, 1 VER équivaut à une tonne de CO2 et le coût de 1 VER est de 7,62 USD. Le coût total annualisé de la compensation au niveau du Produit financier est calculé en multipliant l'intensité carbone du portefeuille à compenser (14 384) par le prix du VER (7,62) et en la divisant par les actifs gérés par le Produit financier (300 000 000 USD), ce qui représente un coût annualisé de 0,0365 % de la valeur liquidative du Produit financier.

Trait	Élément	Part	Formule ou source	Exemple
A	Empreinte carbone de l'émetteur	Tonnes par an	S&P Global Trucost	7 000 000
B	Valeur d'entreprise de l'émetteur	USD (capitalisation boursière + dette)	S&P Global Trucost	146 000 000 000
C	Intensité carbone de l'émetteur par VE		$C = A / B$	0,0048 %
D	Intensité carbone de l'émetteur par M\$ de VE	Tonnes de CO2 par million USD de VE		48
E	Pondération de l'émetteur au sein du portefeuille	Moyenne quotidienne	AXA IM et State Street	1,00 %
F	Actifs gérés (M\$)	USD	AXA IM et State Street	300 000 000
G	Intensité carbone de l'émetteur à compenser	Tonnes de CO2 par an	$G = C \times E \times F$	144
H	Intensité carbone du portefeuille à compenser	Tonnes de CO2 par an	H = somme de G pour tous les émetteurs détenus en portefeuille	14 384
I	Prix VER	USD par tonne (TVA incluse)	ClimateSeed ou autres prestataires de services	7,62
J	Coût de la compensation carbone	Coût annualisé (en % de la VL)	$J = H \times I / F$	0,0365 %

Périodiquement, le Gestionnaire financier affectera une partie des frais de gestion qu'il perçoit à la compensation des émissions de carbone du Produit financier via un intermédiaire (tel que Climate Seed (<https://climateseed.com>) qui effectue la compensation auprès du registre central qui émet une confirmation et un certificat de compensation des émissions de carbone. Dans le cadre de cette prestation et en fonction du montant calculé, tous les VER acquis seront annulés, la compensation ayant été réalisée de sorte à matérialiser la compensation effective.

La compensation des émissions de carbone du Produit financier peut être considérée comme partielle dans la mesure où (i) le Gestionnaire financier ne prend pas en compte le Scope 3 dans le calcul des émissions carbone, (ii) il ne compense que les émissions de carbone liées à la composition des actifs sous-jacents du Produit financier et (iii) les frais de compensation des émissions carbone représenteront un maximum de 0,20 % TTC le cas échéant de l'actif net du Produit financier.

Les actionnaires pourront obtenir des informations complémentaires sur l'empreinte carbone du portefeuille du Produit financier et la compensation carbone dans le reporting mensuel du Produit financier.

Si le Produit financier investit dans des actifs dans le contexte d'introductions en bourse et/ou de scissions dans la limite de 10 % de son actif net, ces investissements sont réalisés à condition qu'ils soient considérés comme durables par le Gestionnaire financier, sur la base d'une analyse qualitative initiale. Dans l'attente de la publication par l'émetteur des données relatives à la durabilité ainsi que d'une analyse et une notation externes basées sur ces données, notre analyse qualitative initiale sera revue périodiquement, conformément au cadre d'investissement durable d'AXA IM.

Les données ESG (dont le score ESG ou le score ODD selon le cas) utilisées dans le cadre du processus d'investissement reposent sur des méthodes ESG s'appuyant en partie sur des données de tiers, et qui sont dans certains cas développées en interne. Elles sont subjectives et peuvent changer dans le temps. Malgré plusieurs initiatives, l'absence d'harmonisation des définitions peut rendre les critères ESG hétérogènes. Ainsi, les différentes stratégies d'investissement employant les critères ESG et le reporting ESG sont difficiles à comparer entre elles. Les stratégies intégrant des critères ESG et celles qui incluent des critères de développement durable peuvent employer des données ESG qui semblent similaires, mais qui doivent être distinguées, car leur méthode de calcul est susceptible d'être différente. Les différentes méthodologies ESG d'AXA IM décrites dans ce document sont susceptibles d'évoluer à l'avenir pour prendre en compte l'amélioration de la disponibilité et de la fiabilité des données, ou l'évolution de la réglementation ou d'autres référentiels ou initiatives externes, entre autres.

- **Quelle est la politique suivie pour évaluer les pratiques de bonne gouvernance des sociétés bénéficiaires des investissements ?**

Le Produit financier n'investit pas dans des entreprises qui causent, contribuent ou sont liées à des violations significatives des normes et standards internationaux concernant les droits de l'homme, la société, le travail et l'environnement et, à ce titre, fournissent une méthodologie permettant d'évaluer les bonnes pratiques de gouvernance d'un émetteur, en particulier en ce qui concerne les structures de gestion saines, les relations avec le personnel, la rémunération du personnel et le respect des obligations fiscales. AXA IM utilise un cadre de sélection externe et exclut les entreprises qui ont été jugées « non conformes » aux principes du Pacte mondial des Nations unies, aux conventions de l'Organisation internationale du travail (OIT), aux principes directeurs de l'OCDE à l'intention des entreprises multinationales et aux principes directeurs des Nations unies relatifs aux entreprises et aux droits de l'homme (UNGP).

Par ailleurs, les politiques d'engagement permettent également de favoriser des pratiques de bonne gouvernance. AXA IM a mis en œuvre une stratégie complète d'actionnariat actif – engagement et vote – en vertu de laquelle AXA IM agit en tant que gestionnaire des investissements effectués au nom des clients. AXA IM considère l'engagement comme un moyen pour les investisseurs d'influencer, de façonner et de modifier les politiques des sociétés bénéficiaires des investissements afin d'atténuer les risques et d'assurer la création de valeur à long terme. Les pratiques de gouvernance sont abordées directement par les gérants de portefeuille et les analystes ESG spécialisés lors des réunions avec l'équipe de direction des sociétés bénéficiaires des investissements. Le statut d'investisseur de long terme d'AXA IM et la connaissance en profondeur des cibles d'investissement justifient l'engagement d'un dialogue constructif mais exigeant avec ces entreprises.


Les pratiques de **bonne gouvernance** concernent des structures de gestion saines, les relations avec le personnel, la rémunération du personnel et le respect des obligations fiscales.



Quelle est l'allocation d'actifs et la part minimale d'investissements durables ?

L'allocation des actifs décrit la part des investissements dans des actifs spécifiques.

Le Produit financier vise à planifier son allocation d'actifs comme présenté sur le graphique ci-dessous. Il se peut que l'allocation d'actifs dévie temporairement de ce plan.



La proportion minimale prévue d'investissements du Produit financier utilisés pour atteindre l'objectif d'investissement durable conformément aux éléments contraignants de la stratégie d'investissement est 80,0 % de l'actif net du Produit financier.

Le reste des investissements « Non durables » représentera un maximum de 20 % de l'actif net du Produit financier. Le reste des investissements « Non durables » sont utilisés à des fins de couverture, de gestion du portefeuille et de gestion des liquidités du Produit financier. Les garanties environnementales et sociales minimales basées sur les politiques d'exclusion d'AXA IM sont évaluées et appliquées à tous les actifs « Autres » non durables.

• Comment l'utilisation de produits dérivés permet-elle d'atteindre l'objectif d'investissement durable ?

Sans objet dans la mesure où l'utilisation de produits dérivés ne contribue pas à la réalisation de l'objectif d'investissement durable du Produit financier.



Dans quelle mesure minimale les investissements durables ayant un objectif environnemental sont-ils alignés sur la taxinomie de l'UE ?

Le Produit financier ne prend pas en considération le critère des objectifs environnementaux de la Taxonomie de l'UE. Le Produit financier ne prend pas en considération le critère « Ne pas causer de préjudice important » de la Taxonomie de l'UE.

Le Produit financier a-t-il investi dans des activités liées aux gaz fossiles et/ou à l'énergie nucléaire conformes à la Taxonomie de l'UE⁴ ?

Les activités alignées sur la taxinomie sont exprimées en pourcentage :

- **du chiffre d'affaires** pour refléter la part de revenus provenant des activités vertes des sociétés bénéficiaires des investissements ;

- **des dépenses d'investissement** (CapEx) pour montrer les investissements verts réalisés par les sociétés bénéficiaires des investissements, pour une transition vers une économie verte par exemple ;

- **des dépenses d'exploitation** (OpEx) pour refléter les activités opérationnelles vertes des sociétés bénéficiaires des investissements.

Pour se conformer à la taxonomie de l'UE, les critères applicables aux **gaz fossiles** incluent des restrictions sur les émissions et la transition vers une énergie entièrement renouvelable ou des combustibles à faibles émissions de carbone d'ici la fin de 2035. En ce qui concerne

To comply with the EU Taxonomy, the criteria for **fossil gas** include limitations on emissions and switching to fully renewable power or low-carbon fuels by the end of 2035. For **nuclear energy**, the criteria include comprehensive safety and waste management rules.


Enabling activities directly enable other activities to make a substantial contribution to an environmental objective.

Transitional activities are activities for which low-carbon alternatives are not yet available and among others have greenhouse gas emission levels corresponding to the best performance.

totaux.

- Oui
 Dans le gaz fossile Dans l'énergie nucléaire
- Non

Les deux graphiques ci-dessous font apparaître en vert le pourcentage minimal d'investissements alignés sur la taxinomie de l'UE. Étant donné qu'il n'existe pas de méthodologie appropriée pour déterminer l'alignement des obligations souveraines* sur la Taxonomie, le premier graphique montre l'alignement sur la Taxonomie par rapport à tous les investissements du Produit financier, y compris les obligations souveraines, tandis que le deuxième graphique représente l'alignement sur la Taxonomie uniquement par rapport aux investissements du Produit financier autres que les obligations souveraines.



Ce graphique représente 100 % des investissements

* Aux fins de ces graphiques, les « obligations souveraines » comprennent toutes les expositions souveraines

• **Quelle est la part minimale d'investissements dans des activités transitoires et habitantes ?**

Non applicable

• **Quelle est la proportion minimale d'investissements durables ayant un objectif environnemental qui ne sont pas alignés sur la taxonomie de l'UE ?**

La part minimale d'investissements durables ayant un objectif environnemental qui ne sont pas alignés sur la Taxonomie de l'UE est de 51,0 % de l'actif net du Produit financier.

• **Quelle est la part minimale d'investissements durables sur le plan social ?**

La part minimale d'investissements durables ayant un objectif social est de 1 % de l'actif net du Produit financier.

• **Quels investissements sont inclus dans la catégorie « #2 Non durables », quelle est leur finalité et existe-t-il des garanties environnementales ou sociales minimales ?**

représente des investissements durables ayant un objectif environnemental qui ne tiennent pas compte des critères applicables aux activités économiques durables sur le plan environnemental au titre de la Taxonomie de l'UE.

Le reste des investissements « Non durables » représentera un maximum de 20 % de l'actif net du Produit financier. Les actifs de la catégorie « #2 Non durables » peuvent comprendre :

- Des dérivés utilisés à des fins de couverture ou à des fins de gestion de la liquidité et,
- des investissements en liquidités et quasi-liquidités (dépôts bancaires, instruments éligibles du marché monétaire et fonds monétaires) utilisés à des fins de gestion de la liquidité du Produit financier

Les garanties environnementales et sociales minimales sont évaluées et appliquées aux autres actifs non durables.



Un indice spécifique est-il désigné comme indice de référence pour atteindre l'objectif d'investissement durable ?

Les indices de référence sont des indices permettant de mesurer si le produit financier atteint les objectifs d'investissement durable.

Sans objet, dans la mesure où l'Indice de référence décrit ci-dessus est l'indice spécifique qui n'a pas été désigné pour atteindre l'objectif d'investissement durable du Produit financier.



Où puis-je trouver en ligne davantage d'informations spécifiques au produit ?

De plus amples informations sont disponibles sur le centre de fonds à l'adresse : [Funds - AXA IM Global \(axa-im.com\)](https://www.axa-im.com)

De plus amples informations sur les cadres d'investissement durable sont disponibles à [Sustainable Finance | SFDR | AXA IM Corporate \(axa-im.com\)](https://www.axa-im.com)

Informations précontractuelles publiées pour les produits visés à l'article 9, paragraphes 1 à 4a du règlement (UE) 2019/2088 et à l'article 5, premier alinéa du règlement (UE) 2020/852

Dénomination du produit : AXA WORLD FUNDS - ACT HUMAN CAPITAL (le « Produit financier »)

Identifiant d'entité juridique : 2138002K7PEDAMUO9B79

Objectif d'investissement durable

Par **investissement durable** on entend un investissement dans une activité économique qui contribue à un objectif environnemental ou social, pour autant qu'il ne cause de préjudice important à aucun de ces objectifs et que les sociétés bénéficiaires des investissements appliquent des pratiques de bonne gouvernance. La **taxonomie de l'UE** est un système de classification institué par le règlement (UE) 2020/852, qui dresse une liste d'**activités économiques durables sur le plan environnemental**. Ce règlement ne comprend pas de liste d'activités économiques durables sur le plan social. Les investissements durables ayant un objectif environnemental ne sont pas nécessairement alignés sur cette taxinomie.

Ce produit financier a-t-il un objectif d'investissement durable ?	
<input checked="" type="radio"/> <input checked="" type="radio"/> <input checked="" type="checkbox"/> OUI	<input type="radio"/> <input type="radio"/> <input type="checkbox"/> NON
<input checked="" type="checkbox"/> Il réalisera un minimum d' investissements durables ayant un objectif environnemental de : 1,0 % <input type="checkbox"/> dans des activités économiques considérées comme durables sur le plan environnemental selon la taxonomie de l'UE <input checked="" type="checkbox"/> dans des activités économiques qui ne sont pas considérées comme durables sur le plan environnemental selon la taxonomie de l'UE <input checked="" type="checkbox"/> Il réalisera un minimum d' investissements durables ayant un objectif social de : 51,0 %	<input type="checkbox"/> Il promeut des caractéristiques environnementales/sociales (E/S) et, bien qu'il n'ait pas d'objectif d'investissement durable, réalisera un minimum de % d'investissements durables <input type="checkbox"/> ayant un objectif environnemental dans des activités économiques qui sont considérées comme durables sur le plan environnemental selon la taxonomie de <input type="checkbox"/> ayant un objectif environnemental dans des activités économiques qui ne sont pas considérées comme durables sur le plan environnemental selon la taxonomie de l'UE <input type="checkbox"/> ayant un objectif social <input type="checkbox"/> Il promeut des caractéristiques E/S, mais ne réalisera pas d'investissement durable



Quel est l'objectif d'investissement durable de ce produit financier ?

Les **indicateurs de durabilité** évaluent la mesure dans laquelle les caractéristiques environnementales ou sociales promues par le produit financier sont atteintes.

Le Produit financier vise un objectif d'investissement durable visant à faire progresser les Objectifs de développement durable (ODD) des Nations Unies avec un accent sur les thèmes sociaux en investissant dans des entreprises dont les modèles économiques et/ou les pratiques opérationnelles sont alignés sur des objectifs définis par un ou plusieurs ODD et qui créent de la valeur financière et sociétale, et en appliquant une approche d'impact axée sur la gestion du capital humain.

Le Produit financier entend investir dans des instruments considérés comme des investissements durables en évaluant la contribution positive des entreprises en portefeuille à travers l'une au moins des dimensions suivantes :

L'alignement sur les Objectifs de développement durable (ODD) des Nations Unies des entreprises en portefeuille, qui sert de cadre de référence, en retenant les entreprises qui contribuent positivement à l'un au moins des ODD, par le biais soit des produits et services qu'elles offrent, soit de la manière dont elles exercent leurs activités (« opérations »). Pour être considérée comme un actif durable, une entreprise doit remplir les critères suivants :

1. le score ODD relatif aux « produits et services » fournis par l'émetteur est supérieur ou égal à 2, c'est-à-dire que l'émetteur tire au moins 20 % de son chiffre d'affaires d'une activité durable, ou
2. en adoptant une approche « best-in-universe » qui consiste à privilégier les émetteurs les mieux notés d'un point de vue extra-financier, sans tenir compte de leur secteur d'activité, le score ODD des opérations de l'émetteur se classe dans les meilleurs 2,5 %, sauf pour l'ODD 5 (égalité des sexes), l'ODD 8 (un travail décent), l'ODD 10 (inégalités réduites), l'ODD 12 (consommation et production responsables) et l'ODD 16 (paix et justice) pour lesquels le score ODD de l'émetteur figure parmi les meilleurs 5 %. Pour les ODD 5, 8, 10 et 16, le critère de sélectivité appliqué aux « opérations » de l'émetteur est moins restrictif, car ces ODD sont mieux appréhendés si l'on considère la manière dont l'émetteur exerce ses activités plutôt que les produits et services fournis par l'entreprise en portefeuille. Il est également moins restrictif pour l'ODD 12, qui peut être pris en compte par le biais des produits et services de l'entreprise en portefeuille ou de la manière dont celle-ci exerce ses activités.

Les résultats quantitatifs sur la contribution aux ODD proviennent de fournisseurs de données externes et peuvent être complétés par une analyse qualitative dûment documentée effectuée par le Gestionnaire financier. L'évaluation est effectuée au niveau de l'entité et une société bénéficiaire des investissements qui respecte la contribution aux critères des ODD des Nations unies décrits ci-dessus est considérée comme durable.

2. **Intégration des émetteurs engagés dans un processus de transition solide**, cohérent avec l'ambition de la Commission européenne de contribuer au financement de la transition vers un monde limitant la hausse des températures à 1,5 °C, sur la base du cadre développé par l'initiative Science Based Targets, en retenant les entreprises ayant des objectifs scientifiques validés.

Aucun indice de référence n'a été désigné en ce qui concerne l'atteinte des objectifs d'investissement durable de ce Produit financier.

Ces méthodologies peuvent évoluer à l'avenir pour prendre en compte des améliorations, par exemple dans la disponibilité et la fiabilité des données ou toute évolution, y compris, sans s'y limiter, de la réglementation ou d'autres référentiels ou initiatives externes.

Le Produit financier ne prend pas en considération le critère des objectifs environnementaux de la taxinomie de l'UE.

- **Quels sont les indicateurs de durabilité utilisés pour mesurer la réalisation de l'objectif d'investissement durable de ce produit financier ?**

L'indicateur de durabilité utilisé pour mesurer l'atteinte du soutien à long terme aux ODD des Nations Unies en mettant l'accent sur les thèmes sociaux, tels que la promotion de l'éducation et de la formation professionnelle (ODD 4) et la promotion d'une croissance économique inclusive et d'un travail décent pour tous (ODD 8) est le « Score de capital humain » du Produit financier et de l'indice de référence composé à 50 % du STOXX Europe Small 200 Total Return Net et à 50 % du STOXX Europe Mid 200 Total Return Net (l'« Indice de référence »).

Le « Score de capital humain » est basé sur la méthodologie de notation ESG et les données relatives au pilier social fournies par un fournisseur de données externe comme données d'entrée principales. Les données sont évaluées sur l'ensemble du thème Capital humain qui comprend les 4 « enjeux clés » suivants : gestion des ressources humaines, développement du capital humain, santé et sécurité et normes de travail dans la chaîne d'approvisionnement. Le score Capital humain est calculé sur la base de la moyenne pondérée des scores de l'enjeu clé sous-jacent. Les analystes d'AXA IM peuvent compléter ce travail par une analyse ESG fondamentale et documentée si la couverture est insuffisante ou en cas de désaccord sur la notation, sous réserve de l'approbation de l'organe de gouvernance interne dédié d'AXA IM.

- **Dans quelle mesure les investissements durables ne causent-ils pas de préjudice important à un objectif d'investissement durable sur plan environnemental ou social ?**

L'application du principe consistant à « Ne pas causer de préjudice important » pour les investissements durables que le Produit financier entend réaliser implique que les entreprises ne peuvent pas être considérées comme durables si elles répondent à l'un quelconque des critères suivants :

- L'émetteur cause un préjudice à l'un des ODD si l'un de ses scores ODD est inférieur à -5 d'après une base de données quantitative externe sur une échelle allant de +10, qui correspond à « contribution significative », à -10, pour « entrave significative », à moins que le score quantitatif ait été modifié par une évaluation qualitative. Ce critère est appliqué aux sociétés bénéficiaires des investissements considérées comme durables.
- L'émetteur figure sur les listes d'exclusions sectorielles et prévues par les normes ESG d'AXA IM (telles que décrites ci-après), qui prennent en compte, entre autres facteurs, les principes directeurs de l'OCDE à l'intention des entreprises multinationales et les principes directeurs des Nations unies relatifs aux entreprises et aux droits de l'homme. Ce critère est appliqué sur l'ensemble du portefeuille. Ce critère est appliqué sur l'ensemble du portefeuille.
- L'émetteur possède une note ESG CCC (ou 1,43) ou inférieure selon la méthode de notation ESG d'AXA IM. Le score ESG est fondé sur la notation ESG d'un fournisseur de données tiers, qui évalue les points de données sur les dimensions environnementale, sociale et de gouvernance (ESG). Les analystes d'AXA IM peuvent compléter cela par une analyse ESG fondamentale et documentée si la couverture est insuffisante ou en cas de désaccord sur la notation ESG, sous réserve de l'approbation de l'organe de gouvernance interne dédié d'AXA IM. Ce critère est appliqué sur l'ensemble du portefeuille. Ce critère est appliqué sur l'ensemble du portefeuille.

Les indicateurs concernant les principales incidences négatives sur les facteurs de durabilité sont pris en compte, y compris par le biais de l'application des politiques d'exclusion et d'actionnariat actif d'AXA IM.

- **Comment les indicateurs concernant les incidences négatives ont-ils été pris en considération ?**

Les principales incidences négatives correspondent aux incidences négatives les plus significatives des décisions d'investissement sur les facteurs de durabilité liés aux questions environnementales, sociales et de ressources humaines, au respect des droits de l'homme et à la lutte contre la corruption et les actes de corruption.

Le Produit financier prend en considération les indicateurs relatifs aux principales incidences négatives (« **PAIs** ») pour s'assurer que les investissements durables ne causent pas de préjudice important à d'autres facteurs de durabilité au titre du SFDR.

Les principales incidences négatives sont atténuées par les politiques d'exclusion sectorielles et des normes ESG d'AXA IM (décrites ci-après) appliquées sur une base contraignante et continue par le Produit financier, et en appliquant des filtres basés sur le score relatif à la contribution aux objectifs de développement durable des Nations unies. Aucun seuil ou aucune comparaison spécifique avec la valeur de référence n'a été défini(e) dans l'approche « Ne pas causer de préjudice important ».

Le cas échéant, les politiques d'actionnariat actif constituent un moyen supplémentaire d'atténuer les risques liés aux principales incidences négatives, grâce à un dialogue direct avec les entreprises sur les questions de durabilité et de gouvernance. Par le biais des activités d'engagement, le Produit financier utilisera son influence en tant qu'investisseur pour encourager les entreprises à atténuer les risques environnementaux et sociaux inhérents à leur secteur.

Le vote aux assemblées générales est un élément important du dialogue avec les entreprises en portefeuille, afin de favoriser durablement la valeur à long terme des entreprises dans lesquelles le Produit financier investit et d'atténuer les incidences négatives.

Politiques d'exclusion :

- Environnement :

Politiques AXA IM concernées	Indicateur PAI
Politique relative aux risques climatiques Politique protection des écosystèmes et déforestation	PAI 1 : Émissions de gaz à effet de serre (GES) (scopes 1, 2 et 3 à partir de janv. 2023)
	PAI 2 : Empreinte carbone
	PAI 3 : Intensité en GES des sociétés bénéficiaires des investissements
Politique relative aux risques climatiques	PAI 4 : Exposition à des entreprises actives dans le secteur des énergies fossiles
Politique relative aux risques climatiques (engagement uniquement)	PAI 5 : Part de consommation et de production d'énergie non renouvelable
Politique relative aux risques climatiques (compte tenu d'une corrélation probable entre les émissions de GES et la consommation d'énergie)	PAI 6 : Intensité énergétique par secteur à fort impact climatique
Politique protection des écosystèmes et déforestation	PAI 7 : Activités ayant une incidence négative sur des zones sensibles sur le plan de la biodiversité

- Social et gouvernance

Politiques AXA IM concernées	Indicateur PAI
Politique de vote et d'engagement avec des critères de vote systématiques liés à la mixité au sein des organes de gouvernance	PAI 13 : Mixité au sein des organes de gouvernance
Politique relative aux normes ESG : violation des normes et standards internationaux	PAI 10 : Violations des principes du Pacte mondial des Nations unies et des principes directeurs de l'OCDE à l'intention des entreprises multinationales
Politique relative aux normes ESG : violation des normes et standards internationaux (compte tenu d'une corrélation probable entre le manquement des entreprises aux normes et standards internationaux et l'absence de mise en œuvre par ces mêmes entités de processus et de mécanismes de conformité pour surveiller le respect de ces normes)	PAI 11 : Absence de processus et de mécanismes de conformité pour surveiller le respect des principes du Pacte mondial des Nations unies et des principes directeurs de l'OCDE à l'intention des entreprises multinationales
Politique sur les armes controversées	PAI 14 : Exposition à des armes controversées

Filtre basé sur les ODD des Nations unies :

AXA IM utilise également le pilier ODD de son cadre d'investissement durable pour contrôler et prendre en compte les incidences négatives sur les facteurs de durabilité en excluant les entreprises en portefeuille qui ont un score ODD inférieur à -5 (sur une échelle allant de +10, qui correspond à « contribution significative » à -10 pour « entrave significative »), à moins que le score quantitatif ait été modifié par une analyse qualitative dûment documentée par la recherche ESG et Impact d'AXA IM Core. Cette approche nous permet de garantir que les entreprises en portefeuille ayant les incidences négatives les plus importantes sur un ODD quelconque ne sont pas considérées comme des investissements durables.

La disponibilité et la qualité des données sont inférieures actuellement sur certains facteurs de durabilité concernant la biodiversité par exemple, ce qui peut affecter la couverture des indicateurs PAI suivants : émissions dans l'eau (PAI 8), ratio de déchets dangereux et radioactifs (PAI 9), et écart de rémunération non ajusté entre hommes et femmes (PAI 12). Ces facteurs de durabilité font partie des 17 objectifs visés par les ODD des Nations unies (plus précisément, ils sont couverts par l'ODD 5 « Égalité entre les sexes », l'ODD 6 « Eau propre et assainissement », l'ODD 8 « Croissance économique », l'ODD 10 « Inégalités réduites », l'ODD 12 « Consommation et production responsables » et l'ODD 14 « Vie aquatique ») et le cadre d'AXA IM permet d'atténuer les incidences les plus négatives en attendant l'amélioration de la disponibilité et de la qualité des données.

- **Dans quelle mesure les investissements durables sont-ils conformes aux principes directeurs de l'OCDE à l'intention des entreprises multinationales et aux principes directeurs des Nations unies relatifs aux entreprises et aux droits de l'homme ?**

Le Produit financier n'investit pas dans des entreprises qui causent, contribuent ou sont liées à des violations des normes et standards internationaux d'une manière significative. Ces normes concernent les droits de l'Homme, la société, le travail et l'environnement. AXA IM utilise un cadre de sélection externe et exclut les entreprises qui ont été jugées « non conformes » aux principes du Pacte mondial des Nations unies, aux conventions de l'Organisation internationale du travail (OIT), aux principes directeurs de l'OCDE à l'intention des entreprises multinationales et aux principes directeurs des Nations unies relatifs aux entreprises et aux droits de l'homme (UNGP).



Ce produit financier prend-il en considération les principales incidences négatives sur les facteurs de durabilité ?

Oui

Non

Les principales incidences négatives sont prises en compte en utilisant (i) une approche qualitative et (ii) une approche quantitative :

(i) L'approche qualitative pour prendre en compte les principales incidences négatives repose sur les politiques d'exclusion et, le cas échéant, sur les politiques d'actionnariat actif. Les politiques d'exclusion prévues par les normes ESG d'AXA IM couvrent les risques liés aux facteurs de durabilité les plus significatifs et sont appliquées sur une base contraignante et continue. Le cas échéant, les politiques d'actionnariat actif constituent un moyen supplémentaire d'atténuer les risques liés aux principales incidences négatives, grâce à un dialogue direct avec les entreprises sur les questions de durabilité et de gouvernance. Par le biais de ses activités d'engagement, le Produit financier utilisera son influence en tant qu'investisseur pour encourager les entreprises à atténuer les risques environnementaux et sociaux inhérents à leur secteur. Le vote aux assemblées générales est un élément important du dialogue avec les entreprises en portefeuille, afin de favoriser durablement la valeur à long terme des entreprises dans lesquelles le Produit financier investit et d'atténuer les incidences négatives.

Par le biais de ces politiques d'exclusion et d'actionnariat actif, le Produit financier prend en considération l'incidence négative potentielle sur ces indicateurs PAI spécifiques :

	Politiques AXA IM concernées	Indicateur PAI
Indicateurs climatiques et autres indicateurs relatifs à l'environnement	Politique relative aux risques climatiques	PAI 1 : Émissions de gaz à effet de serre (GES) (scopes 1, 2 et 3 à partir de janv. 2023)
	Politique protection des écosystèmes et déforestation	
	Politique relative aux risques climatiques	PAI 2 : Empreinte carbone
	Politique protection des écosystèmes et déforestation	
	Politique relative aux risques climatiques	PAI 3 : Intensité en GES des sociétés bénéficiaires des investissements
	Politique protection des écosystèmes et déforestation	
	Politique relative aux risques climatiques	PAI 4 : Exposition à des entreprises actives dans le secteur des combustibles fossiles
	Politique relative aux risques climatiques (engagement uniquement)	PAI 5 : Part de consommation et de production d'énergie non renouvelable
	Politique protection des écosystèmes et déforestation	PAI 7 : activités ayant une incidence négative sur des zones sensibles sur le plan de la biodiversité
Questions sociales et de personnel, respect des droits de l'homme et lutte contre la	Politique relative aux normes ESG/violation des normes et standards internationaux	PAI 10 : Violations des principes du Pacte mondial des Nations Unies et des principes directeurs de l'OCDE à l'intention des entreprises multinationales

corruption et les actes de corruption	Politique de vote et d'engagement avec des critères de vote systématiques liés à la mixité au sein des organes de gouvernance	PAI 13 : Mixité au sein des organes de gouvernance
	Politique sur les armes controversées	PAI 14 : Exposition à des armes controversées

(ii) Les principales incidences négatives sont également prises en compte selon une approche quantitative par le biais de la mesure des indicateurs PAI et sont rapportées annuellement dans l'annexe SFDR du reporting périodique du fonds. L'objectif est de fournir une transparence aux investisseurs sur les incidences négatives significatives sur d'autres facteurs de durabilité. AXA IM mesure tous les indicateurs PAI obligatoires, plus des indicateurs environnementaux et sociaux facultatifs.



Quelle stratégie d'investissement ce produit financier suit-il ?

La **stratégie d'investissement** guide les décisions d'investissement selon des facteurs tels que les objectifs d'investissement et la tolérance au risque.

Conformément à l'objectif d'investissement durable décrit ci-dessus, le Produit financier est géré de manière active selon un processus d'investissement responsable (IR) afin de saisir les opportunités du marché actions européen, en investissant principalement dans des actions d'entreprises faisant partie d'un indice de référence composé à 50 % de l'indice STOXX Europe Small 200 Total Return Net et à 50 % de l'indice STOXX Europe Mid 200 Total Return Net (l'« Indice de référence »). Pour lever toute ambiguïté, l'Indice de référence est un indice de marché large qui n'est pas aligné sur l'objectif d'investissement durable du Produit financier, mais qui est utilisé comme référence pour son objectif financier.

Le Produit financier vise à soutenir sur le long terme les ODD établis par les Nations Unies en mettant l'accent sur les thèmes sociaux, tels que la promotion de l'éducation et de la formation professionnelle (ODD 4) et la promotion d'une croissance économique inclusive et d'un travail décent pour tous (ODD 8).

Le Produit financier est également géré selon une approche d'investissement socialement responsable (ISR) et selon les éléments contraignants de la stratégie d'investissement décrits ci-dessous.

En outre, le Produit financier utilise à tout moment et de façon contraignante une approche de sélectivité « Best-in-Class » en matière d'investissement socialement responsable. Cette approche sélective consiste à supprimer au moins les 20 % des moins bonnes notes de l'univers d'investissement, défini comme les actions d'entreprises de petite et moyenne capitalisation domiciliées ou cotées dans la zone géographique européenne, en combinant la politique d'exclusions sectorielles et la politique relative aux normes ESG d'AXA IM et leurs scores extra-financiers, en mettant l'accent sur le score Capital humain composé de trois facteurs équipondérés, à savoir la gestion de carrière, les conditions de travail et le dialogue social, à l'exception des obligations et autres titres de créance émis par des émetteurs publics, des liquidités détenues à titre accessoire et des Actifs solidaires.

- **Quels sont les éléments contraignants de la stratégie utilisés pour sélectionner les investissements en vue d'atteindre l'objectif d'investissement durable ?**

Le Produit financier applique sur une base contraignante et continue les éléments décrits ci-dessous.

1. Le Gestionnaire financier applique sur une base contraignante et continue un premier filtre d'exclusion, couvrant des domaines tels que les armes controversées, les risques climatiques, les matières premières agricoles, et la protection des écosystèmes ainsi que la

déforestation. Le Produit financier applique également la politique relative aux normes environnementales, sociales et de gouvernance (« Normes ESG ») qui prévoit l'intégration des normes ESG dans le processus d'investissement en appliquant des exclusions sectorielles spécifiques telles que le tabac et les armes au phosphore blanc, et en excluant les investissements dans des titres émis par des entreprises qui violent les normes et standards internationaux tels que les principes du Pacte mondial des Nations unies ou les principes directeurs de l'OCDE à l'intention des entreprises multinationales ; ainsi que les investissements dans des entreprises qui sont impliquées dans des incidents graves dans les domaines de l'ESG et dans des émetteurs présentant une faible performance ESG (à savoir, à la date du présent Prospectus, inférieure à 1,43 (sur une échelle de 0 à 10) – ces chiffres étant revus et adaptés régulièrement). Sont également exclus les instruments émis par des pays où des catégories graves spécifiques de violation des droits de l'homme sont observées. De plus amples informations sur ces politiques sont disponibles sur le lien suivant : [Politiques et rapports | AXA IM Corporate \(axa-im.com\)](#)

2. Le Produit financier applique également de façon contraignante et à tout moment l'approche d'impact d'AXA IM pour les actifs cotés, selon laquelle le Gestionnaire financier applique une approche d'impact dans le processus de sélection des titres, qui prend en compte cinq piliers clés : intentionnalité (titres visant un résultat environnemental ou social positif spécifique), matérialité (investissements dans des sociétés dont les résultats positifs ont une importance significative pour les bénéficiaires, l'entreprise, ou les deux), additionnalité (les décisions sont jugées sur la capacité probable à résoudre des besoins environnementaux ou sociaux non satisfaits), considération négative (les pratiques de l'entreprise ou ses produits et services peuvent considérablement compromettre l'impact positif qu'elle génère par ailleurs) et mesurabilité (méthodologie et engagement clairs à mesurer et déclarer la performance sociale des investissements).

Le Produit financier s'engage à investir à tout moment au moins 70 % des actifs dans des sociétés qui ont été évaluées en interne au moyen de l'approche d'évaluation d'impact susmentionnée.

3. En outre, le Produit financier utilise à tout moment et de façon contraignante une approche de sélectivité « Best-in-Class » en matière d'investissement socialement responsable. Cette approche sélective consiste à supprimer au moins les 20 % des moins bonnes notes de l'univers d'investissement, défini comme les actions d'entreprises de petite et moyenne capitalisation domiciliées ou cotées dans la zone géographique européenne, en combinant la politique d'exclusions sectorielles et la politique relative aux normes ESG d'AXA IM et leurs scores extra-financiers, en mettant l'accent sur le score Capital humain composé de trois facteurs équilibrés, à savoir la gestion de carrière, les conditions de travail et le dialogue social, à l'exception des obligations et autres titres de créance émis par des émetteurs publics, des liquidités détenues à titre accessoire et des Actifs solidaires.

Les investissements dans des titres qui ne font pas partie de l'univers d'investissement, tel que décrit ci-dessus, sont limités à 10 % de son actif net au maximum, hors obligations et autres titres de créance d'émetteurs publics, liquidités détenues à titre accessoire et Actifs solidaires, et à condition que l'émetteur soit éligible sur la base des critères de sélection.

Le périmètre des titres éligibles est révisé tous les six mois au minimum.

4. Le Produit financier surperforme également l'Indice de référence sur les indicateurs clés de performance (KPI) extra-financiers suivants : Intensité Carbone et Mixité du conseil d'administration.

Le taux de couverture suivant s'applique au Produit financier (exprimé en % de l'actif net hors obligations et autres titres de créance d'émetteurs publics, liquidités détenues à titre accessoire et Actifs solidaires) : i) 90 % pour l'analyse ESG, ii) 90 % pour l'indicateur Intensité carbone et iii) 70 % pour l'indicateur Mixité du conseil d'administration.

5. Enfin, si le Produit financier investit dans des actifs dans le contexte d'introductions en bourse et/ou de scissions dans la limite de 10 % de son actif net, ces investissements sont réalisés à condition qu'ils soient considérés comme durables par le Gestionnaire financier, sur la base d'une

analyse qualitative initiale. Dans l'attente de la publication par l'émetteur des données relatives à la durabilité ainsi que d'une analyse et une notation externes basées sur ces données, notre analyse qualitative initiale sera revue périodiquement, conformément au cadre d'investissement durable d'AXA IM.

Les données ESG (dont le score ESG ou le score ODD selon le cas) utilisées dans le cadre du processus d'investissement reposent sur des méthodes ESG s'appuyant en partie sur des données de tiers, et qui sont dans certains cas développées en interne. Elles sont subjectives et peuvent changer dans le temps. Malgré plusieurs initiatives, l'absence d'harmonisation des définitions peut rendre les critères ESG hétérogènes. Ainsi, les différentes stratégies d'investissement employant les critères ESG et le reporting ESG sont difficiles à comparer entre elles. Les stratégies intégrant des critères ESG et celles qui incluent des critères de développement durable peuvent employer des données ESG qui semblent similaires, mais qui doivent être distinguées, car leur méthode de calcul est susceptible d'être différente. Les différentes méthodologies ESG d'AXA IM décrites dans ce document sont susceptibles d'évoluer à l'avenir pour prendre en compte l'amélioration de la disponibilité et de la fiabilité des données, ou l'évolution de la réglementation ou d'autres référentiels ou initiatives externes, entre autres.

Le périmètre des titres éligibles est revu tous les six mois au minimum, tel que décrit dans le code de transparence du Produit financier.

- **Quelle est la politique suivie pour évaluer les pratiques de bonne gouvernance des sociétés bénéficiaires des investissements ?**

Le Produit financier n'investit pas dans des entreprises qui causent, contribuent ou sont liées à des violations significatives des normes et standards internationaux concernant les droits de l'homme, la société, le travail et l'environnement et, à ce titre, fournissent une méthodologie permettant d'évaluer les bonnes pratiques de gouvernance d'un émetteur, en particulier en ce qui concerne les structures de gestion saines, les relations avec le personnel, la rémunération du personnel et le respect des obligations fiscales. AXA IM utilise un cadre de sélection externe et exclut les entreprises qui ont été jugées « non conformes » aux principes du Pacte mondial des Nations unies, aux conventions de l'Organisation internationale du travail (OIT), aux principes directeurs de l'OCDE à l'intention des entreprises multinationales et aux principes directeurs des Nations unies relatifs aux entreprises et aux droits de l'homme (UNGP).

Par ailleurs, les politiques d'engagement permettent également de favoriser des pratiques de bonne gouvernance. AXA IM a mis en œuvre une stratégie complète d'actionnariat actif – engagement et vote – en vertu de laquelle AXA IM agit en tant que gestionnaire des investissements effectués au nom des clients. AXA IM considère l'engagement comme un moyen pour les investisseurs d'influencer, de façonner et de modifier les politiques des sociétés bénéficiaires des investissements afin d'atténuer les risques et d'assurer la création de valeur à long terme. Les pratiques de gouvernance sont abordées directement par les gérants de portefeuille et les analystes ESG spécialisés lors des réunions avec l'équipe de direction des sociétés bénéficiaires des investissements. Le statut d'investisseur de long terme d'AXA IM et la connaissance en profondeur des cibles d'investissement justifient l'engagement d'un dialogue constructif mais exigeant avec ces entreprises.

Les pratiques de **bonne gouvernance** concernent des structures de gestion saines, les relations avec le personnel, la rémunération du personnel et le respect des obligations fiscales.

To comply with the EU Taxonomy, the criteria for fossil gas include limitations on emissions and switching to fully renewable power or low-carbon fuels by the end of 2035.

L'allocation des actifs décrit la part des investissements dans des actifs spécifiques.

Enabling activities directly enable other activities to make a substantial contribution to an environmental objective.

Transitional activities are activities for which low-carbon alternatives are not yet available and among others have greenhouse gas emission levels corresponding to the best performance.

Les activités alignées sur la taxinomie sont exprimées en pourcentage :


- **du chiffre d'affaires** pour refléter la part de revenus provenant des activités vertes des sociétés bénéficiaires des investissements ;
- **des dépenses d'investissement** (CapEx) pour montrer les investissements verts réalisés par les sociétés bénéficiaires des investissements

Pour se conformer à la taxinomie de l'UE, les critères applicables aux **gaz fossiles** incluent des restrictions sur les émissions et la transition vers une énergie entièrement renouvelable ou des combustibles à faibles



Quelle est l'allocation d'actifs et la part minimale d'investissements durables ?

Le Produit financier vise à planifier son allocation d'actifs comme présenté sur le graphique ci-dessous. Il se peut que l'allocation d'actifs dévie temporairement de ce plan.



La proportion minimale prévue d'investissements du Produit financier utilisés pour atteindre l'objectif d'investissement durable conformément aux éléments contraignants de la stratégie d'investissement est 80,0 % de l'actif net du Produit financier.

Le reste des investissements « Non durables » représentera un maximum de 20 % de l'actif net du Produit financier. Le reste des investissements (« Autres ») sont utilisés à des fins de couverture, de gestion du portefeuille ou de gestion des liquidités du Produit financier. Les garanties environnementales ou sociales minimales basées sur les politiques d'exclusion d'AXA IM sont évaluées et appliquées à tous les actifs de la catégorie « Autres ».

- **Comment l'utilisation de produits dérivés permet-elle d'atteindre l'objectif d'investissement durable ?**

Non applicable




Dans quelle mesure minimale les investissements durables ayant un objectif environnemental sont-ils alignés sur la taxinomie de l'UE ?

Le Produit financier ne prend pas en considération le critère des objectifs environnementaux de la Taxinomie de l'UE. Le Produit financier ne prend pas en considération le critère « Ne pas causer de préjudice important » de la Taxinomie de l'UE.

Le Produit financier a-t-il investi dans des activités liées aux gaz fossiles et/ou à l'énergie nucléaire conformes à la Taxinomie de l'UE⁴ ?

- Oui
 Dans le gaz fossile Dans l'énergie nucléaire
- Non

Les deux graphiques ci-dessous font apparaître en vert le pourcentage minimal d'investissements alignés sur la taxinomie de l'UE. Étant donné qu'il n'existe pas de méthodologie appropriée pour déterminer l'alignement des obligations souveraines* sur la Taxonomie, le premier graphique montre l'alignement sur la Taxonomie par rapport à tous les investissements du Produit financier, y compris les obligations souveraines, tandis que le deuxième graphique représente l'alignement sur la Taxonomie uniquement par rapport aux investissements du Produit financier autres que les obligations souveraines.



Ce graphique représente 100 % des investissements

total.

* Aux fins de ces graphiques, les « obligations souveraines » comprennent toutes les expositions souveraines

- **Quelle est la part minimale d'investissements dans des activités transitoires et habilitantes ?**

Non applicable



Quelle est la proportion minimale d'investissements durables ayant un objectif environnemental qui ne sont pas alignés sur la taxonomie de l'UE ?

La part minimale d'investissements durables ayant un objectif environnemental qui ne sont pas alignés sur la Taxonomie de l'UE est de 1,0 % de l'actif net du Produit financier.



Quelle est la part minimale d'investissements durables sur le plan social ?

La part minimale d'investissements durables ayant un objectif social est de 51,0 % de l'actif net du Produit financier.



Quels investissements sont inclus dans la catégorie « #2 Non durables », quelle est leur finalité et existe-t-il des garanties environnementales ou sociales minimales ?



représente des investissements durables ayant un objectif environnemental qui ne tiennent pas compte des critères applicables aux activités économiques durables sur le plan environnemental au titre de la Taxonomie de l'UE.

Le reste des investissements « Non durables » représentera un maximum de 20 % de l'actif net du Produit financier. Les actifs de la catégorie « #2 Non durables » peuvent comprendre :

- Des dérivés utilisés à des fins de couverture ou à des fins de gestion de la liquidité et,
- des investissements en liquidités et quasi-liquidités (dépôts bancaires, instruments éligibles du marché monétaire et fonds monétaires) utilisés à des fins de gestion de la liquidité du Produit financier

Les garanties environnementales et sociales minimales sont évaluées et appliquées aux autres actifs non durables.



Un indice spécifique est-il désigné comme indice de référence pour atteindre l'objectif d'investissement durable ?

Les indices de référence sont des indices permettant de mesurer si le produit financier atteint les objectifs d'investissement durable.

Sans objet, dans la mesure où l'indice de référence désigné est un indice de marché large qui n'est pas aligné sur l'objectif d'investissement durable du Produit financier.



Où puis-je trouver en ligne davantage d'informations spécifiques au produit ?

De plus amples informations sont disponibles sur le centre de fonds à l'adresse : [Funds - AXA IM Global \(axa-im.com\)](https://www.axa-im.com)

De plus amples informations sur les cadres d'investissement durable sont disponibles à [Sustainable Finance | SFDR | AXA IM Corporate \(axa-im.com\)](https://www.axa-im.com)

Informations précontractuelles publiées pour les produits visés à l'article 8, paragraphes 1, 2, et 2a du règlement (EU) 2019/2088 et à l'article 6, paragraphe 1 du règlement (UE) 2020/852

Dénomination du produit : AXA WORLD FUNDS - ACT PLASTIC & WASTE TRANSITION EQUITY QI (le « Produit financier »)

Identifiant d'entité juridique : 213800DXMJQVLXSSV879

Caractéristiques environnementales et/ou sociales

Par **investissement durable** on entend un investissement dans une activité économique qui contribue à un objectif environnemental ou social, pour autant qu'il ne cause de préjudice important à aucun de ces objectifs et que les sociétés bénéficiaires des investissements appliquent des pratiques de bonne gouvernance.

La **taxonomie de l'UE** est un système de classification institué par le règlement (UE) 2020/852, qui dresse une liste d'**activités économiques durables sur le plan environnemental**. Ce règlement ne comprend pas de liste d'activités économiques durables sur le plan social. Les investissements durables ayant un objectif environnemental ne sont pas nécessairement alignés sur cette taxinomie.

Ce produit financier a-t-il un objectif d'investissement durable ?	
<input checked="" type="radio"/> <input checked="" type="radio"/> <input type="checkbox"/> OUI	<input checked="" type="radio"/> <input type="radio"/> <input checked="" type="checkbox"/> NON
<input type="checkbox"/> Il réalisera un minimum d' investissements durables ayant un objectif environnemental de : % <ul style="list-style-type: none"> <input type="checkbox"/> dans des activités économiques considérées comme durables sur le plan environnemental selon la <input type="checkbox"/> dans des activités économiques qui ne sont pas considérées comme durables sur le plan environnemental <input type="checkbox"/> Il réalisera un minimum d' investissements durables ayant un objectif social de : %	<input checked="" type="checkbox"/> Il promeut des caractéristiques environnementales/sociales (E/S) et, bien qu'il n'ait pas d'objectif d'investissement durable, réalisera un minimum de 80,0 % d'investissements durables <ul style="list-style-type: none"> <input type="checkbox"/> ayant un objectif environnemental dans des activités économiques qui sont considérées comme durables sur le plan environnemental selon la taxonomie de <input checked="" type="checkbox"/> ayant un objectif environnemental dans des activités économiques qui ne sont pas considérées comme durables sur le plan environnemental selon la taxinomie <input checked="" type="checkbox"/> ayant un objectif social <input type="checkbox"/> Il promeut des caractéristiques E/S, mais ne réalisera pas d'investissement durable



Quelles caractéristiques environnementales et/ou sociales sont promues par ce produit financier ?

Les caractéristiques environnementales et sociales promues par le Produit financier consistent à investir dans des sociétés dont les modèles économiques et/ou les pratiques opérationnelles sont alignés sur des objectifs définis par un ou plusieurs Objectifs de développement durable (ODD) des Nations Unies, à partir d'un portefeuille géré activement d'actions cotées et de titres assimilés qui agissent en faveur d'une économie à faible consommation de plastique et à faibles déchets en limitant ou en gérant de manière durable leur utilisation de plastique ou en gérant efficacement les déchets.

Le Produit financier promeut également d'autres caractéristiques environnementales et sociales, principalement :

- Préservation du climat par le biais de politiques d'exclusion concernant les activités liées au charbon et aux sables bitumineux
- Protection de l'écosystème et prévention de la déforestation
- Amélioration de la santé par le biais de l'exclusion du tabac
- Droits des travailleurs, droits humains et sociaux, éthique de travail, lutte contre la corruption par le biais de l'exclusion des entreprises ne respectant pas les normes et standards internationaux tels que les principes du Pacte mondial des Nations unies, les conventions de l'Organisation internationale du travail (OIT) ou les principes directeurs de l'OCDE à l'intention des entreprises multinationales

Aucun indice de référence n'a été désigné dans le but d'atteindre les caractéristiques environnementales ou sociales promues par ce Produit financier.

- ***Quels sont les indicateurs de durabilité utilisés pour mesurer la réalisation de chacune des caractéristiques environnementales ou sociales promues par ce produit financier ?***

Le respect des caractéristiques environnementales et sociales promues par le Produit financier et décrites ci-dessus est mesuré à l'aide de l'indicateur de durabilité suivant :

- **Consommation et production responsables**

Le Produit financier vise à soutenir l'ODD 12 des Nations Unies (Consommation et production responsables) afin de préserver l'environnement et la société de l'impact négatif des déchets et du plastique. Le Produit financier mesure la réalisation de son objectif de développement durable en mesurant la note d'impact de l'ODD 12 sur ses actifs et son univers d'investissement, composé de grandes, moyennes et petites capitalisations des marchés développés et émergents couvrant la plupart des opportunités d'investissement en actions mondiales (l'« univers d'investissement »).

La note d'impact des ODD sur l'objectif de développement durable 12 (ODD 12) est fournie par un fournisseur de données externe. L'évaluation de l'impact des entreprises en portefeuille repose sur l'analyse de trois piliers : (1) leurs produits et services, (2) leur gestion opérationnelle, et (3) leur implication et leur réactivité aux controverses. Les scores vont de -10 (impact négatif significatif) à +10 (impact positif significatif).

- ***Quels sont les objectifs des investissements durables que le produit financier entend partiellement réaliser et comment l'investissement durable contribue-t-il à ces objectifs ?***

Les indicateurs de durabilité mesurent la manière dont les caractéristiques environnementales ou sociales promues par le produit financier sont atteintes.

Le Produit financier entend investir partiellement dans des instruments considérés comme des investissements durables ayant différents objectifs sociaux et environnementaux (sans limitation) en évaluant la contribution positive des entreprises en portefeuille à travers l'une au moins des dimensions suivantes :

1. L'alignement sur les Objectifs de développement durable (ODD) des Nations Unies des entreprises en portefeuille, qui sert de cadre de référence, en retenant les entreprises qui contribuent positivement à l'un au moins des ODD, par le biais soit des produits et services qu'elles offrent, soit de la manière dont elles exercent leurs activités (« opérations »). Pour être considérée comme un actif durable, une entreprise doit remplir les critères suivants :

- a. le score ODD relatif aux « produits et services » fournis par l'émetteur est supérieur ou égal à 2, c'est-à-dire que l'émetteur tire au moins 20 % de son chiffre d'affaires d'une activité durable, ou
- b. en adoptant une approche « best-in-universe » qui consiste à privilégier les émetteurs les mieux notés d'un point de vue extra-financier, sans tenir compte de leur secteur d'activité, le score ODD des opérations de l'émetteur se classe dans les meilleurs 2,5 %, sauf pour l'ODD 5 (égalité des sexes), l'ODD 8 (un travail décent), l'ODD 10 (inégalités réduites), l'ODD 12 (consommation et production responsables) et l'ODD 16 (paix et justice) pour lesquels le score ODD de l'émetteur figure parmi les meilleurs 5 %. Pour les ODD 5, 8, 10 et 16, le critère de sélectivité sur les « opérations » de l'émetteur est moins restrictif, car ces ODD sont mieux appréhendés si l'on considère la manière dont l'émetteur exerce ses activités plutôt que les produits et services fournis par l'entreprise en portefeuille. Il est également moins restrictif pour l'ODD 12, qui peut être pris en compte par le biais des produits et services de l'entreprise en portefeuille ou de la manière dont celle-ci exerce ses activités.

Les résultats quantitatifs sur la contribution aux ODD proviennent de fournisseurs de données externes et peuvent être complétés par une analyse qualitative dûment documentée effectuée par le Gestionnaire financier. L'évaluation est effectuée au niveau de l'entité et une société bénéficiaire des investissements qui respecte la contribution aux critères des ODD des Nations unies décrits ci-dessus est considérée comme durable.

2. Intégration des émetteurs engagés dans un processus de transition solide, cohérent avec l'ambition de la Commission européenne de contribuer au financement de la transition vers un monde limitant la hausse des températures à 1,5 °C, sur la base du cadre développé par l'initiative Science Based Targets, en retenant les entreprises ayant des objectifs scientifiques validés.

Ces méthodologies peuvent évoluer à l'avenir pour prendre en compte des améliorations, par exemple dans la disponibilité et la fiabilité des données ou toute évolution, y compris, sans s'y limiter, de la réglementation ou d'autres référentiels ou initiatives externes.

Le Produit financier ne prend pas en considération le critère des objectifs environnementaux de la taxinomie de l'UE.

Les **principales incidences négatives** correspondent aux incidences négatives les plus significatives des décisions d'investissement sur les facteurs de durabilité liés aux questions environnementales, sociales et de ressources humaines, au respect des droits de l'homme et à la lutte contre la corruption et les actes de corruption.

- ***Dans quelle mesure les investissements durables que le produit financier entend partiellement réaliser ne causent-ils pas de préjudice important à un objectif d'investissement durable sur le plan environnemental ou social ?***

L'application du principe consistant à « Ne pas causer de préjudice important » pour les investissements durables que le Produit financier entend réaliser implique qu'une entreprise en portefeuille ne peut pas être considérée comme durable si elle répond aux critères suivants :

- L'émetteur cause un préjudice à l'un des ODD si l'un de ses scores ODD est inférieur à -5 d'après une base de données quantitative externe sur une échelle allant de +10, qui correspond à « contribution significative » à -10 pour « entrave significative », à moins que le score quantitatif ait été modifié par une évaluation qualitative. Ce critère est appliqué aux sociétés bénéficiaires des investissements considérées comme durables.
- L'émetteur figure sur les listes d'exclusions sectorielles et prévues par les normes ESG d'AXA IM (telles que décrites ci-après), qui prennent en compte, entre autres facteurs, les principes directeurs de l'OCDE à l'intention des entreprises multinationales et les principes directeurs des Nations unies relatifs aux entreprises et aux droits de l'homme. Ce critère est appliqué sur l'ensemble du portefeuille.
- L'émetteur possède une note ESG CCC (ou 1,43) ou inférieure selon la méthode de notation ESG d'AXA IM. Le score ESG est fondé sur la notation ESG d'un fournisseur de données tiers, qui évalue les points de données sur les dimensions environnementale, sociale et de gouvernance (ESG). Les analystes d'AXA IM peuvent compléter cela par une analyse ESG fondamentale et documentée si la couverture est insuffisante ou en cas de désaccord sur la notation ESG, sous réserve de l'approbation de l'organe de gouvernance interne dédié d'AXA IM. Ce critère est appliqué sur l'ensemble du portefeuille.

Les indicateurs concernant les principales incidences négatives sur les facteurs de durabilité sont pris en compte, y compris par le biais de l'application des politiques d'exclusion et d'actionnariat actif d'AXA IM.

- ***Comment les indicateurs concernant les incidences négatives ont-ils été pris en considération ?***

Le Produit financier prend en considération les indicateurs relatifs aux principales incidences négatives (« PAI ») pour s'assurer que les investissements durables ne causent pas de préjudice important à d'autres objectifs de durabilité au titre du SFDR.

Les principales incidences négatives sont atténuées par les politiques d'exclusion sectorielles et des normes ESG d'AXA IM (décrites ci-après) appliquées sur une base contraignante et continue par le Produit financier, et en appliquant des filtres basés sur le score relatif à la contribution aux objectifs de développement durable des Nations unies. Aucun seuil ou aucune comparaison spécifique avec la valeur de référence n'a été défini(e) dans l'approche « Ne pas causer de préjudice important ».

Le cas échéant, les politiques d'actionnariat actif constituent un moyen supplémentaire d'atténuer les risques liés aux principales incidences négatives, grâce à un dialogue direct avec les entreprises sur les questions de durabilité et de gouvernance. Par le biais des activités d'engagement, le Produit financier utilisera son influence en tant qu'investisseur pour encourager les entreprises à atténuer les risques environnementaux et sociaux inhérents à leur secteur.

Le vote aux assemblées générales est un élément important du dialogue avec les entreprises en portefeuille, afin de favoriser durablement la valeur à long terme des entreprises dans lesquelles le Produit financier investit et d'atténuer les incidences négatives.

Politiques d'exclusion :**- Environnement :**

Politiques AXA IM concernées	Indicateur PAI
Politique relative aux risques climatiques Politique protection des écosystèmes et déforestation	PAI 1 : Émissions de gaz à effet de serre (GES) (scopes 1, 2 et 3 à partir de janv. 2023)
	PAI 2 : Empreinte carbone
	PAI 3 : Intensité en GES des sociétés bénéficiaires des investissements
Politique relative aux risques climatiques	PAI 4 : Exposition à des entreprises actives dans le secteur des énergies fossiles
Politique relative aux risques climatiques (engagement uniquement)	PAI 5 : Part de consommation et de production d'énergie non renouvelable
Politique relative aux risques climatiques (compte tenu d'une corrélation probable entre les émissions de GES et la consommation d'énergie)	PAI 6 : Intensité énergétique par secteur à fort impact climatique
Politique protection des écosystèmes et déforestation	PAI 7 : Activités ayant une incidence négative sur des zones sensibles sur le plan de la biodiversité

- Social et gouvernance :

Politiques AXA IM concernées	Indicateur PAI
Politique de vote et d'engagement avec des critères de vote systématiques liés à la mixité au sein des organes de gouvernance	PAI 13 : Mixité au sein des organes de gouvernance
Politique relative aux normes ESG : violation des normes et standards internationaux	PAI 10 : Violations des principes du Pacte mondial des Nations unies et des principes directeurs de l'OCDE à l'intention des entreprises multinationales
Politique relative aux normes ESG : violation des normes et standards internationaux (compte tenu d'une corrélation probable entre le manquement des entreprises aux normes et standards internationaux et l'absence de mise en œuvre par ces mêmes entités de processus et de mécanismes de conformité pour surveiller le respect de ces normes)	PAI 11 : Absence de processus et de mécanismes de conformité pour surveiller le respect des principes du Pacte mondial des Nations unies et des principes directeurs de l'OCDE à l'intention des entreprises multinationales
Politique sur les armes controversées	PAI 14 : Exposition à des armes controversées

Filtre basé sur les ODD des Nations unies :

AXA IM s'appuie également sur le pilier ODD de son cadre d'investissement durable pour contrôler et prendre en compte les incidences négatives sur les facteurs de durabilité en excluant les entreprises en portefeuille qui ont un score ODD inférieur à -5 (sur une échelle allant de +10, qui correspond à « contribution significative », à -10, pour « entrave significative »), à moins que le score quantitatif ait été modifié par une analyse qualitative dûment documentée réalisée par la recherche ESG et Impact fondamentale d'AXA IM. Cette approche nous permet de garantir que les entreprises en portefeuille ayant les incidences négatives les plus importantes sur un ODD quelconque ne sont pas considérées comme des investissements durables.

La disponibilité et la qualité des données sont inférieures actuellement sur certains facteurs de durabilité concernant la biodiversité par exemple, ce qui peut affecter la couverture des indicateurs PAI suivants : émissions dans l'eau (PAI 8), ratio de déchets dangereux et radioactifs (PAI 9), et écart de rémunération non ajusté entre hommes et femmes (PAI 12). Ces facteurs de durabilité font partie

des 17 objectifs visés par les ODD des Nations unies (plus précisément, ils sont couverts par l'ODD 5 « Égalité entre les sexes », l'ODD 6 « Eau propre et assainissement », l'ODD 8 « Croissance économique », l'ODD 10 « Inégalités réduites », l'ODD 12 « Consommation et production responsables » et l'ODD 14 « Vie aquatique ») et le cadre d'AXA IM permet d'atténuer les incidences les plus négatives en attendant l'amélioration de la disponibilité et de la qualité des données.

- ***Dans quelle mesure les investissements durables sont-ils conformes aux principes directeurs de l'OCDE à l'intention des entreprises multinationales et aux principes directeurs des Nations unies relatifs aux entreprises et aux droits de l'homme ? Description détaillée :***

Le Produit financier n'investit pas dans des entreprises qui causent, contribuent ou sont liées à des violations des normes et standards internationaux d'une manière significative. Ces normes concernent les droits de l'Homme, la société, le travail et l'environnement. AXA IM utilise un cadre de sélection externe et exclut les entreprises qui ont été jugées « non conformes » aux principes du Pacte mondial des Nations unies, aux conventions de l'Organisation internationale du travail (OIT), aux principes directeurs de l'OCDE à l'intention des entreprises multinationales et aux principes directeurs des Nations unies relatifs aux entreprises et aux droits de l'homme (UNGP).

La taxinomie de l'UE établit un principe consistant à « ne pas causer de préjudice important » en vertu duquel les investissements alignés sur la taxinomie ne devraient pas causer un préjudice important aux objectifs de la taxinomie de l'UE et qui s'accompagne de critères spécifiques de l'UE.

Le principe consistant à « ne pas causer de préjudice important » s'applique uniquement aux investissements sous-jacents au produit financier qui prennent en compte les critères de l'Union européenne en matière d'activités économiques durables sur le plan environnemental. Les investissements sous-jacents à la portion restante de ce produit financier ne prennent pas en compte les critères de l'Union européenne en matière d'activités économiques durables sur le plan environnemental.

Tout autre investissement durable ne doit pas non plus causer de préjudice important aux objectifs environnementaux ou sociaux.



Ce produit financier prend-il en considération les principales incidences négatives sur les facteurs de durabilité ?

Oui

Non

Les principales incidences négatives sont prises en compte en utilisant (i) une approche qualitative et (ii) une approche quantitative :

(i) L'approche qualitative pour prendre en compte les principales incidences négatives repose sur les politiques d'exclusion et, le cas échéant, sur les politiques d'actionnariat actif. Les politiques d'exclusion prévues par les normes ESG d'AXA IM couvrent les risques liés aux facteurs de durabilité les plus significatifs et sont appliquées sur une base contraignante et continue. Le cas échéant, les politiques d'actionnariat actif constituent un moyen supplémentaire d'atténuer les risques liés aux principales incidences négatives, grâce à un dialogue direct avec les entreprises sur les questions de durabilité et de gouvernance. Par le biais de ses activités d'engagement, le Produit financier utilisera son influence en tant qu'investisseur pour encourager les entreprises à atténuer les risques environnementaux et sociaux inhérents à leur secteur. Le vote aux assemblées générales est un élément important du dialogue avec les entreprises en portefeuille, afin de favoriser durablement la valeur à long terme des entreprises dans lesquelles le Produit financier investit et d'atténuer les incidences négatives.

Par le biais de ces politiques d'exclusion et d'actionnariat actif, le Produit financier prend en considération l'incidence négative potentielle sur ces indicateurs PAI spécifiques :

	Politiques AXA IM concernées	Indicateur PAI
Indicateurs climatiques et autres indicateurs relatifs à l'environnement	Politique relative aux risques climatiques	PAI 1 : Émissions de gaz à effet de serre (GES) (scopes 1, 2 et 3 à partir de janv. 2023)
	Politique protection des écosystèmes et déforestation	
	Politique relative aux risques climatiques	PAI 2 : Empreinte carbone
	Politique protection des écosystèmes et déforestation	
	Politique relative aux risques climatiques	PAI 3 : Intensité en GES des sociétés bénéficiaires des investissements
	Politique protection des écosystèmes et déforestation	
	Politique relative aux risques climatiques	PAI 4 : Exposition à des entreprises actives dans le secteur des combustibles fossiles
	Politique relative aux risques climatiques (engagement uniquement)	PAI 5 : Part de consommation et de production d'énergie non renouvelable
	Politique protection des écosystèmes et déforestation	PAI 7 : Activités ayant une incidence négative sur des zones sensibles sur le plan de la biodiversité
Questions sociales, de personnel, respect des droits de l'homme et de lutte contre la corruption et les actes de corruption	Politique relative aux normes ESG/violation des normes et standards internationaux	PAI 10 : Violations des principes du Pacte mondial des Nations Unies et des principes directeurs de l'OCDE à l'intention des entreprises multinationales
	Politique de vote et d'engagement avec des critères	PAI 13 : Mixité au sein des organes de gouvernance

	de vote systématiques liés à la mixité au sein des organes de gouvernance	
	Politique sur les armes controversées	PAI 14 : Exposition à des armes controversées

(ii) Les principales incidences négatives sont également prises en compte selon une approche quantitative par le biais de la mesure des indicateurs PAI et sont rapportées annuellement dans l'annexe SFDR du reporting périodique du fonds. L'objectif est de fournir une transparence aux investisseurs sur les incidences négatives significatives sur d'autres facteurs de durabilité. AXA IM mesure tous les indicateurs PAI obligatoires ainsi que des indicateurs environnementaux et sociaux facultatifs supplémentaires.



Quelle stratégie d'investissement ce produit financier suit-il ?

La **stratégie d'investissement** guide les décisions d'investissement selon des facteurs tels que les objectifs d'investissement et la tolérance au risque.

Le Gestionnaire financier sélectionne des investissements en appliquant une approche extra-financière qui utilise des filtres d'exclusion, tels que décrits dans la politique d'exclusions sectorielles et la politique relative aux normes ESG d'AXA IM. Ces exclusions sectorielles couvrent des domaines tels que les armes controversées, les risques climatiques, les matières premières agricoles et la protection des écosystèmes ainsi que la déforestation. Les normes ESG prévoient des exclusions sectorielles spécifiques telles que le tabac et les armes au phosphore blanc, et excluent les investissements dans des titres émis par des entreprises qui violent les normes et standards internationaux tels que les principes du Pacte mondial des Nations unies ou les principes directeurs de l'OCDE à l'intention des entreprises multinationales ; ainsi que les investissements dans des entreprises qui sont impliquées dans des incidents graves dans les domaines de l'ESG et dans des émetteurs présentant une faible performance ESG (à savoir, à la date du présent Prospectus, inférieure à 1,43 (sur une échelle de 0 à 10) – ces chiffres étant revus et adaptés régulièrement). Sont également exclus les instruments émis par des pays où des catégories graves spécifiques de violation des droits de l'homme sont observées. De plus amples informations sur ces politiques sont disponibles sur le lien suivant : [Politiques et rapports | AXA IM Corporate \(axa-im.com\)](https://www.axa-im.com/politiques-et-rapports)

Dans le processus de sélection, le Produit financier se concentre principalement sur les entreprises qui sont alignées sur l'ODD12 « Consommation et production responsables » et qui limitent ou gèrent de manière durable leur utilisation de plastique ou qui ont des pratiques efficaces de gestion des déchets, et utilise des données d'alignement des ODD externes et internes pour mesurer la contribution des entreprises à l'ODD12.

Le Produit financier adopte à tout moment et de façon contraignante une approche de sélectivité « Best in Universe » en matière d'investissement responsable sur le plan environnemental. Cette approche sélective consiste à éliminer au minimum les 20 % des moins bonnes notes de l'univers d'investissement, tel que définis ci-dessus (à l'exception des liquidités détenues à titre accessoire et des actifs solidaires), en combinant la politique d'exclusions sectorielles et la politique relative aux normes ESG d'AXA IM et la contribution des émetteurs à l'ODD 12.

- **Quels sont les éléments contraignants de la stratégie d'investissement utilisés pour sélectionner les investissements afin d'atteindre chacune des caractéristiques environnementales ou sociales promues par ce produit financier ?**

Le Produit financier applique sur une base contraignante et continue les éléments décrits ci-dessous.

1. Le Gestionnaire financier applique sur une base contraignante et continue un premier filtre d'exclusion, couvrant des domaines tels que les armes controversées, les risques climatiques, les matières premières agricoles, et la protection des écosystèmes ainsi que la déforestation. Le Produit financier applique également la politique relative aux normes environnementales, sociales et de gouvernance (« Normes ESG ») qui prévoit l'intégration des normes ESG dans le processus d'investissement en appliquant des exclusions sectorielles spécifiques telles que le tabac et les armes au phosphore blanc, et en excluant les investissements dans des titres émis par des entreprises qui violent les normes et standards internationaux tels que les principes du Pacte mondial des Nations unies ou les principes directeurs de l'OCDE à l'intention des entreprises multinationales ; ainsi que les investissements dans des entreprises qui sont impliquées dans des incidents graves dans les domaines de l'ESG et dans des émetteurs présentant une faible performance ESG (à savoir, à la date du présent Prospectus, inférieure à 1,43 (sur une échelle de 0 à 10) – ces chiffres étant revus et adaptés régulièrement). Sont également exclus les instruments émis par des pays où des catégories graves spécifiques de violation des droits de l'homme sont observées. De plus amples informations sur ces politiques sont disponibles sur le lien suivant : [Politiques et rapports | AXA IM Corporate \(axa-im.com\)](https://www.axa-im.com/politiques-et-rapports)

2. Le Produit financier investit à hauteur d'au moins 80 % dans des actifs durables tel que défini par l'application des cadres d'investissement durable d'AXA IM.

3. Le Produit financier adopte à tout moment et de façon contraignante une approche de sélectivité « Best in Universe » en matière d'investissement responsable sur le plan environnemental. Cette approche sélective consiste à éliminer au minimum les 20 % des moins bonnes notes de l'univers d'investissement, tel que définis ci-dessus (à l'exception des liquidités détenues à titre accessoire et des actifs solidaires), en combinant la politique d'exclusions sectorielles et la politique relative aux normes ESG d'AXA IM et la contribution des émetteurs à l'ODD 12.

Le taux de couverture de l'analyse ESG au niveau du portefeuille atteint au minimum 90 % de l'actif net du Produit financier, hors liquidités et actifs liquides détenus à titre accessoire et Actifs solidaires.

4. Si le Produit financier investit dans des actifs dans le contexte d'introductions en bourse et/ou de scissions dans la limite de 10 % de son actif net, ces investissements sont réalisés à condition qu'ils soient considérés comme durables par le Gestionnaire financier, sur la base d'une analyse qualitative initiale. Dans l'attente de la publication par l'émetteur des données relatives à la durabilité ainsi que d'une analyse et une notation externes basées sur ces données, notre analyse qualitative initiale sera revue périodiquement, conformément au cadre d'investissement durable d'AXA IM.

Les données ESG (dont le score ESG ou le score ODD selon le cas) utilisées dans le cadre du processus d'investissement reposent sur des méthodes ESG s'appuyant en partie sur des données de tiers, et qui sont dans certains cas développées en interne. Elles sont subjectives et peuvent changer dans le temps. Malgré plusieurs initiatives, l'absence d'harmonisation des définitions peut rendre les critères ESG hétérogènes. Ainsi, les différentes stratégies d'investissement employant les critères ESG et le reporting ESG sont difficiles à comparer entre elles. Les stratégies intégrant des critères ESG et celles qui incluent des critères de développement durable peuvent employer des données ESG qui semblent similaires, mais qui doivent être distinguées, car leur méthode de calcul est susceptible d'être différente. Les différentes méthodologies ESG d'AXA IM décrites dans ce document sont susceptibles d'évoluer à l'avenir pour prendre en compte l'amélioration de la disponibilité et de la fiabilité des données, ou l'évolution de la réglementation ou d'autres référentiels ou initiatives externes, entre autres.

- ***Quel est le taux minimal d'engagement pour réduire la portée des investissements envisagés avant l'application de cette stratégie d'investissement ?***

L'univers d'investissement initial est réduit de 20 % au minimum en appliquant la stratégie d'investissement décrite ci-dessus.

Les pratiques de **bonne gouvernance** concernent des structures de gestion saines, les relations avec le personnel, la rémunération du personnel et le respect des obligations fiscales.

- ***Quelle est la politique suivie pour évaluer les pratiques de bonne gouvernance des sociétés bénéficiaires des investissements ?***

Le Produit financier n'investit pas dans des entreprises qui causent, contribuent ou sont liées à des violations des normes et standards internationaux d'une manière significative. Ces normes concernent les droits de l'homme, la société, le travail et l'environnement et, à ce titre, fournissent une méthodologie permettant d'évaluer les bonnes pratiques de gouvernance d'un émetteur, en particulier en ce qui concerne les structures de gestion saines, les relations avec le personnel, la rémunération du personnel et le respect des obligations fiscales. AXA IM utilise un cadre de sélection externe et exclut les entreprises qui ont été jugées « non conformes » aux principes du Pacte mondial des Nations unies, aux conventions de l'Organisation internationale du travail (OIT), aux principes directeurs de l'OCDE à l'intention des entreprises multinationales et aux principes directeurs des Nations unies relatifs aux entreprises et aux droits de l'homme (UNGP).

Par ailleurs, les politiques d'engagement permettent également de favoriser des pratiques de bonne gouvernance. AXA IM a mis en œuvre une stratégie complète d'actionnariat actif – engagement et vote – en vertu de laquelle AXA IM agit en tant que gestionnaire des investissements effectués au nom des clients. AXA IM considère l'engagement comme un moyen pour les investisseurs d'influencer, de façonner et de modifier les politiques des sociétés bénéficiaires des investissements afin d'atténuer les risques et d'assurer la création de valeur à long terme. Les pratiques de gouvernance sont abordées directement par les gérants de portefeuille et les analystes ESG spécialisés lors des réunions avec l'équipe de direction des sociétés bénéficiaires des investissements. Le statut d'investisseur de long terme d'AXA IM et la connaissance en profondeur des cibles d'investissement justifient l'engagement d'un dialogue constructif mais exigeant avec ces entreprises.

Pour se conformer à la taxonomie de l'UE, les critères applicables aux gaz fossiles incluent des restrictions sur les

émissions et la transition vers une énergie entièrement renouvelable ou des combustibles à faibles émissions de carbone d'ici la fin de 2035. En ce qui concerne l'énergie nucléaire, les critères incluent des règles exhaustives sur la sécurité et la gestion des déchets.

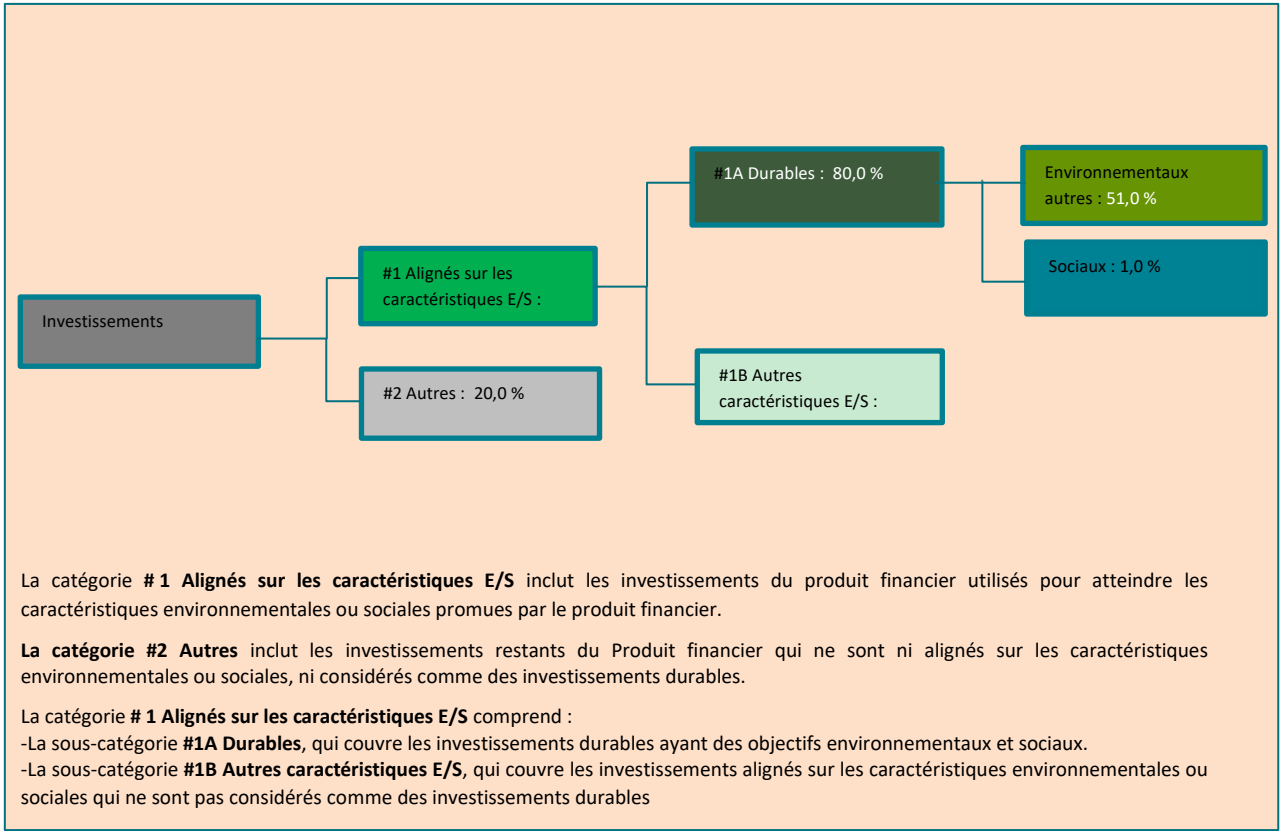
Les activités habilitantes permettent directement à d'autres activités de contribuer de manière substantielle à la réalisation d'un objectif environnemental.

Les activités transitoires sont des activités pour lesquelles il n'existe pas encore de solutions de remplacement sobres en carbone et, entre autres, dont les niveaux d'émission de gaz à effet de serre correspondent aux meilleures performances réalisables.



Quelle est l'allocation des actifs prévue pour ce produit financier ?

Le Produit financier vise à planifier son allocation d'actifs comme présenté sur le graphique ci-dessous. Il se peut que l'allocation d'actifs dévie temporairement de ce plan.



La catégorie # 1 Alignés sur les caractéristiques E/S inclut les investissements du produit financier utilisés pour atteindre les caractéristiques environnementales ou sociales promues par le produit financier.

La catégorie #2 Autres inclut les investissements restants du Produit financier qui ne sont ni alignés sur les caractéristiques environnementales ou sociales, ni considérés comme des investissements durables.

La catégorie # 1 Alignés sur les caractéristiques E/S comprend :
 -La sous-catégorie #1A Durables, qui couvre les investissements durables ayant des objectifs environnementaux et sociaux.
 -La sous-catégorie #1B Autres caractéristiques E/S, qui couvre les investissements alignés sur les caractéristiques environnementales ou sociales qui ne sont pas considérés comme des investissements durables

La proportion minimale prévue d'investissements du Produit financier utilisés pour atteindre les caractéristiques environnementales ou sociales promues par le Produit financier est de 80,0 % de l'actif net du Produit financier.

La proportion minimale prévue d'investissements durables du Produit financier lorsque ce dernier s'engage à réaliser des investissements durables est de 80,0 % de l'actif net du Produit financier. Le Produit financier investit au moins 51 % de son actif net dans des investissements durables sur le plan environnemental.

Le reste des investissements « Autres » représentera un maximum de 20 % de l'actif net du Produit financier. Le reste des investissements (« Autres ») sont utilisés à des fins de couverture, de gestion du portefeuille et de gestion des liquidités du Produit financier. Des garanties environnementales ou sociales minimales fondées sur les politiques d'exclusion d'AXA IM sont évaluées et appliquées sur tous les actifs « Autres » à l'exception (i) des produits dérivés autres que mono-émetteurs, (ii) des OPCVM et/ou OPC gérés par une autre société de gestion et (iii) des investissements en liquidités et quasi-liquidités décrits ci-dessus.

- **Comment l'utilisation de produits dérivés atteint-elle les caractéristiques environnementales ou sociales promues par le produit financier ?**

Non applicable

Les activités alignées sur la taxinomie sont exprimées en pourcentage :

- **du chiffre d'affaires** pour refléter la part de revenus provenant des activités vertes des sociétés bénéficiaires des investissements ;
- **des dépenses d'investissement** (CapEx) pour montrer les investissements verts réalisés par les sociétés bénéficiaires des investissements, pour une transition vers une économie verte par exemple ;
- **des dépenses d'exploitation** (OpEx) pour refléter les activités opérationnelles vertes des sociétés bénéficiaires des investissements.



Dans quelle mesure minimale les investissements durables ayant un objectif environnemental sont-ils alignés sur la taxinomie de l'UE ?

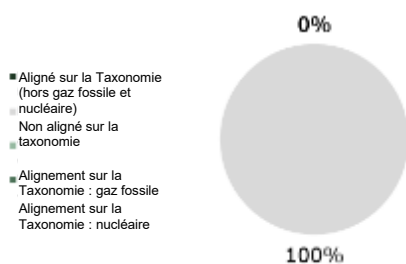
Le Produit financier ne prend pas en considération le critère des objectifs environnementaux de la taxinomie de l'UE. Le Produit financier ne prend pas en considération le critère « Ne pas causer de préjudice important » de la Taxonomie de l'UE.

Le produit financier a-t-il investi dans des activités liées aux gaz fossiles et/ou à l'énergie nucléaire conformes à la taxinomie de l'UE ?

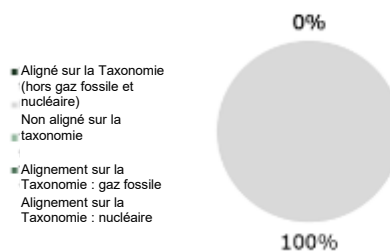
- Oui
- Dans le gaz fossile Dans l'énergie nucléaire
- Non

Les deux graphiques ci-dessous font apparaître en vert le pourcentage minimal d'investissements alignés sur la taxinomie de l'UE. Étant donné qu'il n'existe pas de méthodologie appropriée pour déterminer l'alignement des obligations souveraines* sur la Taxonomie, le premier graphique montre l'alignement sur la Taxonomie par rapport à tous les investissements du Produit financier, y compris les obligations souveraines, tandis que le deuxième graphique représente l'alignement sur la Taxonomie uniquement par rapport aux investissements du Produit financier autres que les obligations souveraines.

1. Alignement sur la taxinomie des investissements, y c. obligations souveraines*



2. Alignement sur la taxinomie des investissements, hors obligations souveraines*



Ce graphique représente 100 % des investissements

* Aux fins de ces graphiques, les « obligations souveraines » comprennent toutes les expositions souveraines

• **Quelle est la part minimale d'investissements dans des activités transitoires et habilitantes ?**

Non applicable



Quelle est la proportion minimale d'investissements durables ayant un objectif environnemental qui ne sont pas alignés sur la taxinomie de l'UE ?

La part minimale d'investissements durables ayant un objectif environnemental qui ne sont pas alignés sur la Taxonomie de l'UE est de 51,0 % de l'actif net du Produit financier.

représente des investissements durables ayant un objectif environnemental qui **ne tiennent pas compte des critères** applicables aux activités économiques durables sur le plan environnemental au titre de la Taxonomie de l'UE.



Quelle est la proportion minimale d'investissements durables sur le plan social ?

La part minimale d'investissements durables ayant un objectif social est de 1,0 % de l'actif net du Produit financier.



Quels investissements sont inclus dans la catégorie « #2 Autres », quelle est leur finalité et existe-t-il des garanties environnementales ou sociales minimales ?

Le reste des investissements « Autres » représentera un maximum de 20 % de l'actif net du Produit financier. Les actifs « Autres » peuvent comprendre :

- des investissements en liquidités et quasi-liquidités comme des dépôts bancaires, des instruments du marché monétaire et des fonds monétaires utilisés à des fins de gestion de la liquidité du Produit financier, et
- d'autres instruments éligibles au Produit financier et qui ne remplissent pas les critères environnementaux et/ou sociaux décrits dans la présente annexe. Ces actifs peuvent être des instruments de capitaux propres, des investissements dérivés et des organismes de placement collectif qui ne promeuvent pas de caractéristiques environnementales ou sociales et qui sont utilisés pour atteindre l'objectif financier du Produit financier et/ou à des fins de diversification et/ou de couverture.

Des garanties environnementales ou sociales sont appliquées et évaluées sur tous les actifs « Autres » à l'exception (i) des produits dérivés autres que mono-émetteurs, (ii) des OPCVM et/ou OPC gérés par une autre société de gestion et (iii) des investissements en liquidités et quasi-liquidités décrits ci-dessus.



Un indice spécifique a-t-il été désigné comme indice de référence pour déterminer si ce produit financier est aligné sur les caractéristiques environnementales et/ou sociales qu'il promeut ?

Sans objet dans la mesure où l'indice désigné, le MSCI World Total Return Net Index (l'« Indice de référence »), est un indice de marché large qui n'est pas aligné sur les caractéristiques environnementales et/ou sociales promues par le Produit financier.

Les indices de référence sont des indices permettant de mesurer si le produit financier respecte les caractéristiques environnementales et sociales qu'il promeut.



Où puis-je trouver en ligne davantage d'informations spécifiques au produit ?

De plus amples informations sont disponibles sur le centre de fonds d'AXA IM à l'adresse : [Funds - AXA IM Global \(axa-im.com\)](https://www.axa-im.com/fr/funds).

De plus amples informations sur les cadres d'investissement durable d'AXA IM sont disponibles à [Sustainable Finance | SFDR | AXA IM Corporate \(axa-im.com\)](https://www.axa-im.com/fr/sustainable-finance).

Informations précontractuelles publiées pour les produits visés à l'article 9, paragraphes 1 à 4a du règlement (UE) 2019/2088 et à l'article 5, premier alinéa du règlement (UE) 2020/852

Dénomination du produit : AXA WORLD FUNDS - ACT SOCIAL PROGRESS (le « Produit financier »)

Identifiant d'entité juridique : 213800Z5DWFODAPKIC63

Objectif d'investissement durable

Par **investissement durable** on entend un investissement dans une activité économique qui contribue à un objectif environnemental ou social, pour autant qu'il ne cause de préjudice important à aucun de ces objectifs et que les sociétés bénéficiaires des investissements appliquent des pratiques de bonne gouvernance. La **taxonomie de l'UE** est un système de classification institué par le règlement (UE) 2020/852, qui dresse une liste d'**activités économiques durables sur le plan environnemental**. Ce règlement ne comprend pas de liste d'activités économiques durables sur le plan social. Les investissements durables ayant un objectif environnemental ne sont pas nécessairement alignés sur cette taxinomie.

Ce produit financier a-t-il un objectif d'investissement durable ?	
<input checked="" type="radio"/> <input checked="" type="radio"/> <input checked="" type="checkbox"/> OUI	<input type="radio"/> <input type="radio"/> <input type="checkbox"/> NON
<input checked="" type="checkbox"/> Il réalisera un minimum d' investissements durables ayant un objectif environnemental de : 1,0 % <input type="checkbox"/> dans des activités économiques considérées comme durables sur le plan environnemental selon la taxonomie de l'UE <input checked="" type="checkbox"/> dans des activités économiques qui ne sont pas considérées comme durables sur le plan environnemental selon la taxonomie de l'UE <input checked="" type="checkbox"/> Il réalisera un minimum d' investissements durables ayant un objectif social de : 51,0 %	<input type="checkbox"/> Il promeut des caractéristiques environnementales/sociales (E/S) et, bien qu'il n'ait pas d'objectif d'investissement durable, réalisera un minimum de % d'investissements durables <input type="checkbox"/> ayant un objectif environnemental dans des activités économiques qui sont considérées comme durables sur le plan environnemental selon la taxonomie de <input type="checkbox"/> ayant un objectif environnemental dans des activités économiques qui ne sont pas considérées comme durables sur le plan environnemental selon la taxonomie de l'UE <input type="checkbox"/> ayant un objectif social <input type="checkbox"/> Il promeut des caractéristiques E/S, mais ne réalisera pas d'investissement durable



Quel est l'objectif d'investissement durable de ce produit financier ?

Les **indicateurs de durabilité** évaluent la mesure dans laquelle les caractéristiques environnementales ou sociales promues par le produit financier sont atteintes.

Le Produit financier vise un objectif d'investissement durable visant à faire progresser les Objectifs de développement durable (ODD) des Nations Unies en investissant dans des sociétés dont les modèles économiques et/ou les pratiques opérationnelles sont alignés sur les objectifs définis par un ou plusieurs ODD, et qui créent de la valeur financière et sociétale en favorisant le progrès social.

Conformément à cet objectif d'investissement durable, le Produit financier vise à produire un impact positif et mesurable sur la société, et cible plus spécifiquement les domaines liés au progrès social tels que le logement et les infrastructures essentielles, l'inclusion financière et technologique, les solutions de santé, le bien-être et la sécurité, l'éducation et l'entrepreneuriat en soutenant les Objectifs de développement durable (ODD) des Nations Unies dans leur dimension sociale.

Le Produit financier entend investir dans des instruments considérés comme des investissements durables en évaluant la contribution positive des entreprises en portefeuille à travers l'une au moins des dimensions suivantes :

1. **L'alignement sur les Objectifs de développement durable (ODD) des Nations Unies** des entreprises en portefeuille, qui sert de cadre de référence, en retenant les entreprises qui contribuent positivement à l'un au moins des ODD, par le biais soit des produits et services qu'elles offrent, soit de la manière dont elles exercent leurs activités (« opérations »). Pour être considérée comme un actif durable, une entreprise doit remplir les critères suivants :
 1. le score ODD relatif aux « produits et services » fournis par l'émetteur est supérieur ou égal à 2, c'est-à-dire que l'émetteur tire au moins 20 % de son chiffre d'affaires d'une activité durable, ou
 2. en adoptant une approche « best-in-universe » qui consiste à privilégier les émetteurs les mieux notés d'un point de vue extra-financier, sans tenir compte de leur secteur d'activité, le score ODD des opérations de l'émetteur se classe dans les meilleurs 2,5 %, sauf pour l'ODD 5 (égalité des sexes), l'ODD 8 (un travail décent), l'ODD 10 (inégalités réduites), l'ODD 12 (consommation et production responsables) et l'ODD 16 (paix et justice) pour lesquels le score ODD de l'émetteur figure parmi les meilleurs 5 %. Pour les ODD 5, 8, 10 et 16, le critère de sélectivité appliqué aux « opérations » de l'émetteur est moins restrictif, car ces ODD sont mieux appréhendés si l'on considère la manière dont l'émetteur exerce ses activités plutôt que les produits et services fournis par l'entreprise en portefeuille. Il est également moins restrictif pour l'ODD 12, qui peut être pris en compte par le biais des produits et services de l'entreprise en portefeuille ou de la manière dont celle-ci exerce ses activités.

Les résultats quantitatifs sur la contribution aux ODD proviennent de fournisseurs de données externes et peuvent être complétés par une analyse qualitative dûment documentée effectuée par le Gestionnaire financier. L'évaluation est effectuée au niveau de l'entité et une société bénéficiaire des investissements qui respecte la contribution aux critères des ODD des Nations unies décrits ci-dessus est considérée comme durable.

2. **Intégration des émetteurs engagés dans un processus de transition solide**, cohérent avec l'ambition de la Commission européenne de contribuer au financement de la transition vers un monde limitant la hausse des températures à 1,5 °C, sur la base du cadre développé par l'initiative Science Based Targets, en retenant les entreprises ayant des objectifs scientifiques validés.

Aucun indice de référence n'a été désigné en ce qui concerne l'atteinte des objectifs d'investissement durable de ce Produit financier.

Ces méthodologies peuvent évoluer à l'avenir pour prendre en compte des améliorations, par exemple dans la disponibilité et la fiabilité des données ou toute évolution, y compris, sans s'y limiter, de la réglementation ou d'autres référentiels ou initiatives externes.

Le Produit financier ne prend pas en considération le critère des objectifs environnementaux de la taxinomie de l'UE.

- **Quels sont les indicateurs de durabilité utilisés pour mesurer la réalisation de l'objectif d'investissement durable de ce produit financier ?**

La réalisation de l'objectif d'investissement durable du Produit financier est mesurée à l'aide de l'indicateur de durabilité suivant :

- Score social des produits et services

L'indicateur de durabilité qui mesure l'atteinte de l'investissement durable du Produit financier est le « Score Social des produits et services » de ses actifs et de son indice de référence, le MSCI AC World Total Return (l'« Indice de référence »).

Cet indicateur de durabilité évalue la contribution des produits et services des entreprises bénéficiaires aux ODD des Nations Unies qui ont une dimension sociale directe : réduction de la pauvreté et accès aux produits et services essentiels (ODD 1), accès à une alimentation saine et nutritive (ODD 2), promotion de la santé, de la sécurité et du bien-être (ODD 3), promotion de l'éducation et de l'amélioration des compétences de la main-d'œuvre (ODD 4), réalisation de l'égalité des sexes (ODD 5), accès à l'eau potable et à l'assainissement (ODD 6), accès à une électricité moderne et abordable (ODD 7), promotion d'une croissance économique inclusive et d'un travail décent pour tous (ODD 8), promotion d'une industrialisation incluant les petites entreprises et promotion de l'innovation (ODD 9), réduction des inégalités sociales (ODD 10), création d'établissements humains sûrs, résilients et abordables (ODD 11), promotion de la paix et de la justice et lutte contre toutes les formes de criminalité organisée (ODD 16).

Ce « Score social des produits et services » est fourni par un fournisseur de données externe et est évalué par l'analyse des produits et services des entreprises en portefeuille au regard des ODD sociaux. Les scores ODD vont de -10 (impact négatif significatif) à +10 (impact positif significatif).

- **Dans quelle mesure les investissements durables ne causent-ils pas de préjudice important à un objectif d'investissement durable sur plan environnemental ou social ?**

L'application du principe consistant à « Ne pas causer de préjudice important » pour les investissements durables que le Produit financier entend réaliser implique que les entreprises ne peuvent pas être considérées comme durables si elles répondent à l'un quelconque des critères suivants :

- L'émetteur cause un préjudice à l'un des ODD si l'un de ses scores ODD est inférieur à -5 d'après une base de données quantitative externe sur une échelle allant de +10, qui correspond à « contribution significative », à -10, pour « entrave significative », à moins que le score quantitatif ait été modifié par une évaluation qualitative. Ce critère est appliqué aux sociétés bénéficiaires des investissements considérées comme durables.
- L'émetteur figure sur les listes d'exclusions sectorielles et prévues par les normes ESG d'AXA IM (telles que décrites ci-après), qui prennent en compte, entre autres facteurs, les principes directeurs de l'OCDE à l'intention des entreprises multinationales et les principes

Les principales incidences négatives correspondent aux incidences négatives les plus significatives des décisions d'investissement sur les facteurs de durabilité liés aux questions environnementales, sociales et de ressources humaines, au respect des droits de l'homme et à la lutte contre la corruption et les actes de corruption.

directeurs des Nations unies relatifs aux entreprises et aux droits de l'homme. Ce critère est appliqué sur l'ensemble du portefeuille.

- L'émetteur possède une note ESG CCC (ou 1,43) ou inférieure selon la méthode de notation ESG d'AXA IM. Le score ESG est fondé sur la notation ESG d'un fournisseur de données tiers, qui évalue les points de données sur les dimensions environnementale, sociale et de gouvernance (ESG). Les analystes d'AXA IM peuvent compléter cela par une analyse ESG fondamentale et documentée si la couverture est insuffisante ou en cas de désaccord sur la notation ESG, sous réserve de l'approbation de l'organe de gouvernance interne dédié d'AXA IM. Ce critère est appliqué sur l'ensemble du portefeuille.

Les indicateurs concernant les principales incidences négatives sur les facteurs de durabilité sont pris en compte, y compris par le biais de l'application des politiques d'exclusion et d'actionnariat actif d'AXA IM.

- **Comment les indicateurs concernant les incidences négatives ont-ils été pris en considération ?**

Le Produit financier prend en considération les indicateurs relatifs aux principales incidences négatives (« **PAIs** ») pour s'assurer que les investissements durables ne causent pas de préjudice important à d'autres facteurs de durabilité au titre du SFDR.

Les principales incidences négatives sont atténuées par les politiques d'exclusion sectorielles et des normes ESG d'AXA IM (décrites ci-après) appliquées sur une base contraignante et continue par le Produit financier, et en appliquant des filtres basés sur le score relatif à la contribution aux objectifs de développement durable des Nations unies. Aucun seuil ou aucune comparaison spécifique avec la valeur de référence n'a été défini(e) dans l'approche « Ne pas causer de préjudice important ».

Le cas échéant, les politiques d'actionnariat actif constituent un moyen supplémentaire d'atténuer les risques liés aux principales incidences négatives, grâce à un dialogue direct avec les entreprises sur les questions de durabilité et de gouvernance. Par le biais des activités d'engagement, le Produit financier utilisera son influence en tant qu'investisseur pour encourager les entreprises à atténuer les risques environnementaux et sociaux inhérents à leur secteur.

Le vote aux assemblées générales est un élément important du dialogue avec les entreprises en portefeuille, afin de favoriser durablement la valeur à long terme des entreprises dans lesquelles le Produit financier investit et d'atténuer les incidences négatives.

Politiques d'exclusion :

- Environnement :

Politiques AXA IM concernées	Indicateur PAI
Politique relative aux risques climatiques Politique protection des écosystèmes et déforestation	PAI 1 : Émissions de gaz à effet de serre (GES) (scopes 1, 2 et 3 à partir de janv. 2023)
	PAI 2 : Empreinte carbone
	PAI 3 : Intensité en GES des sociétés bénéficiaires des investissements
Politique relative aux risques climatiques	PAI 4 : Exposition à des entreprises actives dans le secteur des énergies fossiles
Politique relative aux risques climatiques (engagement uniquement)	PAI 5 : Part de consommation et de production d'énergie non renouvelable
Politique relative aux risques climatiques (compte tenu d'une corrélation probable entre les émissions de GES et la consommation d'énergie)	PAI 6 : Intensité énergétique par secteur à fort impact climatique
Politique protection des écosystèmes et déforestation	PAI 7 : Activités ayant une incidence négative sur des zones sensibles sur le plan de la biodiversité

- Social et gouvernance :

Politiques AXA IM concernées	Indicateur PAI
Politique de vote et d'engagement avec des critères de vote systématiques liés à la mixité au sein des organes de gouvernance	PAI 13 : Mixité au sein des organes de gouvernance
Politique relative aux normes ESG : violation des normes et standards internationaux	PAI 10 : Violations des principes du Pacte mondial des Nations unies et des principes directeurs de l'OCDE à l'intention des entreprises multinationales
Politique relative aux normes ESG : violation des normes et standards internationaux (compte tenu d'une corrélation probable entre le manquement des entreprises aux normes et standards internationaux et l'absence de mise en œuvre par ces mêmes entités de processus et de mécanismes de conformité pour surveiller le respect de ces normes)	PAI 11 : Absence de processus et de mécanismes de conformité pour surveiller le respect des principes du Pacte mondial des Nations unies et des principes directeurs de l'OCDE à l'intention des entreprises multinationales
Politique sur les armes controversées	PAI 14 : Exposition à des armes controversées

Filtre basé sur les ODD des Nations unies :

AXA IM utilise également le pilier ODD de son cadre d'investissement durable pour contrôler et prendre en compte les incidences négatives sur les facteurs de durabilité en excluant les entreprises en portefeuille qui ont un score ODD inférieur à -5 (sur une échelle allant de +10, qui correspond à « contribution significative » à -10 pour « entrave significative »), à moins que le score quantitatif ait été modifié par une analyse qualitative dûment documentée par la recherche ESG et Impact d'AXA IM Core. Cette approche nous permet de garantir que les entreprises en portefeuille ayant les incidences négatives les plus importantes sur un ODD quelconque ne sont pas considérées comme des investissements durables.

La disponibilité et la qualité des données sont inférieures actuellement sur certains facteurs de durabilité concernant la biodiversité par exemple, ce qui peut affecter la couverture des indicateurs PAI suivants : émissions dans l'eau (PAI 8), ratio de déchets dangereux et radioactifs (PAI 9), et écart de rémunération non ajusté entre hommes et femmes (PAI 12). Ces facteurs de durabilité font partie

des 17 objectifs visés par les ODD des Nations unies (plus précisément, ils sont couverts par l'ODD 5 « Égalité entre les sexes », l'ODD 6 « Eau propre et assainissement », l'ODD 8 « Croissance économique », l'ODD 10 « Inégalités réduites », l'ODD 12 « Consommation et production responsables » et l'ODD 14 « Vie aquatique ») et le cadre d'AXA IM permet d'atténuer les incidences les plus négatives en attendant l'amélioration de la disponibilité et de la qualité des données.

- **Dans quelle mesure les investissements durables sont-ils conformes aux principes directeurs de l'OCDE à l'intention des entreprises multinationales et aux principes directeurs des Nations unies relatifs aux entreprises et aux droits de l'homme ?**

Le Produit financier n'investit pas dans des entreprises qui causent, contribuent ou sont liées à des violations des normes et standards internationaux d'une manière significative. Ces normes concernent les droits de l'Homme, la société, le travail et l'environnement. AXA IM utilise un cadre de sélection externe et exclut les entreprises qui ont été jugées « non conformes » aux principes du Pacte mondial des Nations unies, aux conventions de l'Organisation internationale du travail (OIT), aux principes directeurs de l'OCDE à l'intention des entreprises multinationales et aux principes directeurs des Nations unies relatifs aux entreprises et aux droits de l'homme (UNGP).



Ce produit financier prend-il en considération les principales incidences négatives sur les facteurs de durabilité ?

Oui

Non

Les principales incidences négatives sont prises en compte en utilisant (i) une approche qualitative et (ii) une approche quantitative :

(i) L'approche qualitative pour prendre en compte les principales incidences négatives repose sur les politiques d'exclusion et, le cas échéant, sur les politiques d'actionnariat actif. Les politiques d'exclusion prévues par les normes ESG d'AXA IM couvrent les risques liés aux facteurs de durabilité les plus significatifs et sont appliquées sur une base contraignante et continue. Le cas échéant, les politiques d'actionnariat actif constituent un moyen supplémentaire d'atténuer les risques liés aux principales incidences négatives, grâce à un dialogue direct avec les entreprises sur les questions de durabilité et de gouvernance. Par le biais de ses activités d'engagement, le Produit financier utilisera son influence en tant qu'investisseur pour encourager les entreprises à atténuer les risques environnementaux et sociaux inhérents à leur secteur. Le vote aux assemblées générales est un élément important du dialogue avec les entreprises en portefeuille, afin de favoriser durablement la valeur à long terme des entreprises dans lesquelles le Produit financier investit et d'atténuer les incidences négatives.

Par le biais de ces politiques d'exclusion et d'actionnariat actif, le Produit financier prend en considération l'incidence négative potentielle sur ces indicateurs PAI spécifiques :

	Politiques AXA IM concernées	Indicateur PAI
Indicateurs climatiques et autres indicateurs relatifs à l'environnement	Politique relative aux risques climatiques	PAI 1 : Émissions de gaz à effet de serre (GES) (scopes 1, 2 et 3 à partir de janv. 2023)
	Politique protection des écosystèmes et déforestation	
	Politique relative aux risques climatiques	PAI 2 : Empreinte carbone
	Politique protection des écosystèmes et déforestation	
	Politique relative aux risques climatiques	PAI 3 : Intensité en GES des sociétés bénéficiaires des investissements
	Politique protection des écosystèmes et déforestation	
	Politique relative aux risques climatiques	PAI 4 : Exposition à des entreprises actives dans le secteur des combustibles fossiles
	Politique relative aux risques climatiques (engagement uniquement)	PAI 5 : Part de consommation et de production d'énergie non renouvelable
	Politique protection des écosystèmes et déforestation	PAI 7 : activités ayant une incidence négative sur des zones sensibles sur le plan de la biodiversité
Questions sociales et de personnel, respect des droits de l'homme et lutte contre la	Politique relative aux normes ESG/violation des normes et standards internationaux	PAI 10 : Violations des principes du Pacte mondial des Nations Unies et des principes directeurs de l'OCDE à l'intention des entreprises multinationales

corruption et les actes de corruption	Politique de vote et d'engagement avec des critères de vote systématiques liés à la mixité au sein des organes de gouvernance	PAI 13 : Mixité au sein des organes de gouvernance
	Politique sur les armes controversées	PAI 14 : Exposition à des armes controversées

(ii) Les principales incidences négatives sont également prises en compte selon une approche quantitative par le biais de la mesure des indicateurs PAI et sont rapportées annuellement dans l'annexe SFDR du reporting périodique du fonds. L'objectif est de fournir une transparence aux investisseurs sur les incidences négatives significatives sur d'autres facteurs de durabilité. AXA IM mesure tous les indicateurs PAI obligatoires, plus des indicateurs environnementaux et sociaux facultatifs.



Quelle stratégie d'investissement ce produit financier suit-il ?

La **stratégie d'investissement** guide les décisions d'investissement selon des facteurs tels que les objectifs d'investissement et la tolérance au risque.

Conformément à l'objectif d'investissement durable décrit ci-dessus, le Produit financier vise à générer à la fois un rendement financier et un impact positif et mesurable sur la société, et plus particulièrement sur les questions sociales. Le produit financier investit principalement dans des actions cotées dans le monde entier qui répondent aux Objectifs de développement durable (ODD) des Nations Unies dans leur dimension sociale.

Le Produit financier vise à générer à la fois un rendement financier et un impact positif et mesurable sur la société, et plus particulièrement sur les questions sociales. Le produit financier investit principalement dans des actions cotées dans le monde entier qui répondent aux Objectifs de développement durable (ODD) des Nations Unies dans leur dimension sociale. Les ODD suivants ont une dimension sociale directe : réduction de la pauvreté et accès aux produits et services essentiels (ODD 1), accès à une alimentation saine et nutritive (ODD 2), promotion de la santé, de la sécurité et du bien-être (ODD 3), promotion de l'éducation et de l'amélioration des compétences de la main-d'œuvre (ODD 4), réalisation de l'égalité entre les sexes (ODD 5), accès à l'eau potable et à l'assainissement (ODD 6), accès à une électricité moderne et abordable (ODD 7), promotion d'une croissance économique inclusive et d'un travail décent pour tous (ODD 8), promotion d'une industrialisation inclusive des petites entreprises et promotion de l'innovation (ODD 9), réduction des inégalités sociales (ODD 10), création d'établissements humains sûrs, résilients et abordables (ODD 11) et promotion de la paix et de la justice et lutte contre toutes les formes de criminalité organisée (ODD 16). Plus précisément, le Fonds vise à cibler les domaines du progrès social mis en évidence par ces ODD, tels que le logement et les infrastructures essentielles, l'inclusion financière et technologique, les solutions de santé, le bien-être et la sécurité, l'éducation et l'entrepreneuriat.

Le Produit financier est également géré selon une approche d'investissement socialement responsable (ISR) et selon les éléments contraignants de la stratégie d'investissement décrits ci-dessous.

Le Produit financier applique à tout moment et de façon contraignante une approche de sélectivité « Best-in-Universe » en matière d'investissement socialement responsable. Cette approche consiste à supprimer au moins les 20 % des moins bonnes notes de l'univers d'investissement, composé d'entreprises de tous secteurs et toutes capitalisations boursières de marchés développés et émergents, en combinant la politique d'exclusions sectorielles et la politique relative aux normes ESG

d'AXA IM et les données d'alignement sur les ODD (hors liquidités et actifs liquides détenus à titre accessoire et Actifs solidaires).

- **Quels sont les éléments contraignants de la stratégie utilisés pour sélectionner les investissements en vue d'atteindre l'objectif d'investissement durable ?**

Le Produit financier applique sur une base contraignante et continue les éléments décrits ci-dessous.

1. Le Gestionnaire financier applique sur une base contraignante et continue un premier filtre d'exclusion, couvrant des domaines tels que les armes controversées, les risques climatiques, les matières premières agricoles, et la protection des écosystèmes ainsi que la déforestation. Le Produit financier applique également la politique relative aux normes environnementales, sociales et de gouvernance (« Normes ESG ») qui prévoit l'intégration des normes ESG dans le processus d'investissement en appliquant des exclusions sectorielles spécifiques telles que le tabac et les armes au phosphore blanc, et en excluant les investissements dans des titres émis par des entreprises qui violent les normes et standards internationaux tels que les principes du Pacte mondial des Nations unies ou les principes directeurs de l'OCDE à l'intention des entreprises multinationales ; ainsi que les investissements dans des entreprises qui sont impliquées dans des incidents graves dans les domaines de l'ESG et dans des émetteurs présentant une faible performance ESG (à savoir, à la date du présent Prospectus, inférieure à 1,43 (sur une échelle de 0 à 10) – ces chiffres étant revus et adaptés régulièrement). Sont également exclus les instruments émis par des pays où des catégories graves spécifiques de violation des droits de l'homme sont observées. De plus amples informations sur ces politiques sont disponibles sur le lien suivant : [Politiques et rapports | AXA IM Corporate \(axa-im.com\)](https://www.axa-im.com/fr/politiques-et-rapports)

Le Gestionnaire financier applique également des exclusions spécifiques basées sur des normes et des valeurs fondées sur des critères éthiques (par ex., revendeurs, fournisseurs et distributeurs de tabac, jeux d'argent, armes conventionnelles et armes à feu).

2. Le Produit financier applique également l'approche d'impact d'AXA IM pour les actifs cotés, selon laquelle le Gestionnaire financier applique une approche d'impact dans le processus de sélection des titres, qui prend en compte cinq piliers clés : intentionnalité (titres visant un résultat environnemental ou social positif spécifique), matérialité (investissements dans des sociétés dont les résultats positifs ont une importance significative pour les bénéficiaires, l'entreprise, ou les deux), additionnalité (les décisions sont jugées sur la capacité probable à résoudre des besoins environnementaux ou sociaux non satisfaits), considération négative (les pratiques de l'entreprise ou ses produits et services peuvent considérablement compromettre l'impact positif qu'elle génère par ailleurs) et mesurabilité (méthodologie et engagement clairs à mesurer et déclarer la performance sociale des investissements).

Le Produit financier s'engage à investir à tout moment au moins 70 % des actifs dans des sociétés qui ont été évaluées en interne au moyen de l'approche d'évaluation d'impact susmentionnée.

3. Le Produit financier applique à tout moment et de façon contraignante une approche de sélectivité « Best-in-Universe » en matière d'investissement socialement responsable. Cette approche consiste à supprimer au moins les 20 % des moins bonnes notes de l'univers d'investissement, composé d'entreprises de tous secteurs et toutes capitalisations boursières de marchés développés et émergents, en combinant la politique d'exclusions sectorielles et la politique relative aux normes ESG d'AXA IM et les données d'alignement sur les ODD (hors liquidités et actifs liquides détenus à titre accessoire et Actifs solidaires)

Le périmètre des titres éligibles est révisé tous les six mois au minimum.

Le Produit financier peut investir jusqu'à 10 % de son actif net (hors obligations et autres titres de créance d'émetteurs publics, liquidités détenues à titre accessoire et Actifs solidaires) dans des titres n'appartenant pas à son univers d'investissement, tel que défini ci-dessus, et à condition que l'émetteur soit éligible sur la base des critères de sélection.

Le Produit financier surperforme également l'indice MSCI AC World Total Return (l'« Indice de référence ») au regard des indicateurs clés de performance extra-financiers suivants : Intensité carbone et Intensité hydrique.

Le taux de couverture minimum suivant s'applique au Produit financier (exprimé en % de l'actif net hors obligations et autres titres de créance d'émetteurs publics, liquidités détenues à titre accessoire et Actifs solidaires) : i) 90 % pour l'analyse ESG, ii) 90 % pour l'indicateur Intensité carbone et iii) 70 % pour l'indicateur Intensité hydrique.

4. Si le Produit financier investit dans des actifs dans le contexte d'introductions en bourse et/ou de scissions dans la limite de 10 % de son actif net, ces investissements sont réalisés à condition qu'ils soient considérés comme durables par le Gestionnaire financier, sur la base d'une analyse qualitative initiale. Dans l'attente de la publication par l'émetteur des données relatives à la durabilité ainsi que d'une analyse et une notation externes basées sur ces données, notre analyse qualitative initiale sera revue périodiquement, conformément au cadre d'investissement durable d'AXA IM.

Les données ESG (dont le score ESG ou le score ODD selon le cas) utilisées dans le cadre du processus d'investissement reposent sur des méthodes ESG s'appuyant en partie sur des données de tiers, et qui sont dans certains cas développées en interne. Elles sont subjectives et peuvent changer dans le temps. Malgré plusieurs initiatives, l'absence d'harmonisation des définitions peut rendre les critères ESG hétérogènes. Ainsi, les différentes stratégies d'investissement employant les critères ESG et le reporting ESG sont difficiles à comparer entre elles. Les stratégies intégrant des critères ESG et celles qui incluent des critères de développement durable peuvent employer des données ESG qui semblent similaires, mais qui doivent être distinguées, car leur méthode de calcul est susceptible d'être différente. Les différentes méthodologies ESG d'AXA IM décrites dans ce document sont susceptibles d'évoluer à l'avenir pour prendre en compte l'amélioration de la disponibilité et de la fiabilité des données, ou l'évolution de la réglementation ou d'autres référentiels ou initiatives externes, entre autres.

- **Quelle est la politique suivie pour évaluer les pratiques de bonne gouvernance des sociétés bénéficiaires des investissements ?**

Le Produit financier n'investit pas dans des entreprises qui causent, contribuent ou sont liées à des violations significatives des normes et standards internationaux concernant les droits de l'homme, la société, le travail et l'environnement et, à ce titre, fournissent une méthodologie permettant d'évaluer les bonnes pratiques de gouvernance d'un émetteur, en particulier en ce qui concerne les structures de gestion saines, les relations avec le personnel, la rémunération du personnel et le respect des obligations fiscales. AXA IM utilise un cadre de sélection externe et exclut les entreprises qui ont été jugées « non conformes » aux principes du Pacte mondial des Nations unies, aux conventions de l'Organisation internationale du travail (OIT), aux principes directeurs de l'OCDE à l'intention des entreprises multinationales et aux principes directeurs des Nations unies relatifs aux entreprises et aux droits de l'homme (UNGP).

Par ailleurs, les politiques d'engagement permettent également de favoriser des pratiques de bonne gouvernance. AXA IM a mis en œuvre une stratégie complète d'actionnariat actif – engagement et vote – en vertu de laquelle AXA IM agit en tant que gestionnaire des investissements effectués au nom des clients. AXA IM considère l'engagement comme un moyen pour les investisseurs

Les pratiques de **bonne gouvernance** concernent des structures de gestion saines, les relations avec le personnel, la rémunération du personnel et le respect des obligations fiscales.

d'influencer, de façonner et de modifier les politiques des sociétés bénéficiaires des investissements afin d'atténuer les risques et d'assurer la création de valeur à long terme. Les pratiques de gouvernance sont abordées directement par les gérants de portefeuille et les analystes ESG spécialisés lors des réunions avec l'équipe de direction des sociétés bénéficiaires des investissements. Le statut d'investisseur de long terme d'AXA IM et la connaissance en profondeur des cibles d'investissement justifient l'engagement d'un dialogue constructif mais exigeant avec ces entreprises.

To comply with the EU Taxonomy, the criteria for fossil gas include limitations on emissions and switching to fully renewable power or low-carbon fuels by the end of 2035. For nuclear energy, the criteria include

L'allocation des actifs décrit la part des investissements dans des actifs spécifiques. Les activités alignées sur la taxinomie sont exprimées en pourcentage :


- du chiffre d'affaires pour refléter la part de revenus provenant des activités vertes des sociétés bénéficiaires des investissements ;
- des dépenses d'investissement (CapEx) pour montrer les investissements verts réalisés par les sociétés bénéficiaires des investissements, pour une transition vers une économie verte par exemple ;
- des dépenses d'exploitation (OpEx) pour refléter les activités opérationnelles vertes des sociétés bénéficiaires des investissements.

Pour se conformer à la taxinomie de l'UE, les critères applicables aux gaz fossiles incluent des restrictions sur les émissions et la transition vers une énergie entièrement renouvelable ou des combustibles à faibles émissions de carbone d'ici la fin de 2035. En ce qui concerne l'énergie nucléaire, les



Quelle est l'allocation d'actifs et la part minimale d'investissements durables ?

Le Produit financier vise à planifier son allocation d'actifs comme présenté sur le graphique ci-dessous. Il se peut que l'allocation d'actifs dévie temporairement de ce plan.



La proportion minimale prévue d'investissements du Produit financier utilisés pour atteindre l'objectif d'investissement durable conformément aux éléments contraignants de la stratégie d'investissement est 80,0 % de l'actif net du Produit financier.

Le reste des investissements « Non durables » représentera un maximum de 20 % de l'actif net du Produit financier. Le reste des investissements (« Autres ») sont utilisés à des fins de couverture, de gestion du portefeuille ou de gestion des liquidités du Produit financier. Les garanties environnementales et sociales minimales sont évaluées et appliquées aux autres actifs non durables.

• **Comment l'utilisation de produits dérivés permet-elle d'atteindre l'objectif d'investissement durable ?**

Non applicable



Dans quelle mesure minimale les investissements durables ayant un objectif environnemental sont-ils alignés sur la taxinomie de l'UE ?

Le Produit financier ne prend pas en considération le critère des objectifs environnementaux de la Taxinomie de l'UE. Le Produit financier ne prend pas en considération le critère « Ne pas causer de préjudice important » de la Taxinomie de l'UE.

Le Produit financier a-t-il investi dans des activités liées aux gaz fossiles et/ou à l'énergie nucléaire conformes à la Taxinomie de l'UE ?

- Oui
 Dans le gaz fossile Dans l'énergie nucléaire
- Non

Les deux graphiques ci-dessous font apparaître en vert le pourcentage minimal d'investissements alignés sur la taxinomie de l'UE. Étant donné qu'il n'existe pas de méthodologie appropriée pour déterminer l'alignement des obligations souveraines* sur la Taxonomie, le premier graphique montre l'alignement sur la taxinomie par rapport à tous les investissements du produit financier, y compris les obligations souveraines, tandis que le deuxième graphique représente l'alignement sur la Taxonomie uniquement par rapport aux investissements du produit financier autres que les obligations souveraines.

1. Alignement sur la taxonomie des investissements, y c. obligations souveraines*

■ Aligné sur la Taxonomie (hors gaz fossile et nucléaire)
 ■ Non aligné sur la taxonomie

■ Alignement sur la Taxonomie : gaz fossile
 ■ Alignement sur la Taxonomie : nucléaire



2. Alignement sur la taxonomie des investissements, hors obligations souveraines*

■ Aligné sur la Taxonomie (hors gaz fossile et nucléaire)
 ■ Non aligné sur la taxonomie

■ Alignement sur la Taxonomie : gaz fossile
 ■ Alignement sur la Taxonomie : nucléaire



Ce graphique représente 100 % des investissements totaux.

*Aux fins de ces graphiques, les « obligations souveraines » comprennent toutes les expositions souveraines.

• **Quelle est la part minimale d'investissements dans des activités transitoires et habitantes ?**

Non applicable



Quelle est la proportion minimale d'investissements durables ayant un objectif environnemental qui ne sont pas alignés sur la taxonomie de l'UE ?

La part minimale d'investissements durables ayant un objectif environnemental qui ne sont pas alignés sur la Taxonomie de l'UE est de 1,0 % de l'actif net du Produit financier.



Quelle est la part minimale d'investissements durables sur le plan social ?

La part minimale d'investissements durables ayant un objectif social est de 51,0 % de l'actif net du Produit financier.



Quels investissements sont inclus dans la catégorie « #2 Non durables », quelle est leur finalité et existe-t-il des garanties environnementales ou sociales minimales ?



représente des investissements durables ayant un objectif environnemental qui ne tiennent pas compte des critères applicables aux activités économiques durables sur le plan environnemental au titre de la Taxonomie de l'UE.

Le reste des investissements « Non durables » représentera un maximum de 20 % de l'actif net du Produit financier. Les actifs de la catégorie « #2 Non durables » peuvent comprendre :

- Des dérivés utilisés à des fins de couverture ou à des fins de gestion de la liquidité et,
- des investissements en liquidités et quasi-liquidités (dépôts bancaires, instruments éligibles du marché monétaire et fonds monétaires) utilisés à des fins de gestion de la liquidité du Produit financier

Les garanties environnementales et sociales minimales sont évaluées et appliquées aux autres actifs non durables



Un indice spécifique est-il désigné comme indice de référence pour atteindre l'objectif d'investissement durable ?

Les indices de référence sont des indices permettant de mesurer si le produit financier atteint les objectifs d'investissement durable.

Sans objet, dans la mesure où l'indice de référence désigné est un indice de marché large qui n'est pas aligné sur l'objectif d'investissement durable du Produit financier.



Où puis-je trouver en ligne davantage d'informations spécifiques au produit ?

De plus amples informations sont disponibles sur le centre de fonds à l'adresse : [Funds - AXA IM Global \(axa-im.com\)](https://www.axa-im.com/fr/funds)

De plus amples informations sur les cadres d'investissement durable sont disponibles à [Sustainable Finance | SFDR | AXA IM Corporate \(axa-im.com\)](https://www.axa-im.com/fr/sustainable-finance)

Informations précontractuelles publiées pour les produits visés à l'article 8, paragraphes 1, 2, et 2a du règlement (EU) 2019/2088 et à l'article 6, paragraphe 1 du règlement (UE) 2020/852

Dénomination du produit : AXA WORLD FUNDS - ACT
EMERGING MARKETS SHORT DURATION BONDS LOW CARBON (le
 « Produit financier »)

Identifiant d'entité juridique :
 2138006QV9ITIYYGQQ04

Caractéristiques environnementales et/ou sociales

Par **investissement durable** on entend un investissement dans une activité économique qui contribue à un objectif environnemental ou social, pour autant qu'il ne cause de préjudice important à aucun de ces objectifs et que les sociétés bénéficiaires des investissements appliquent des pratiques de bonne gouvernance. La **taxonomie de l'UE** est un système de classification institué par le règlement (UE) 2020/852, qui dresse une liste d'**activités économiques durables sur le plan environnemental**. Ce règlement ne comprend pas de liste d'activités économiques durables sur le plan social. Les investissements durables ayant un objectif environnemental ne sont pas nécessairement alignés sur cette taxinomie.

Ce produit financier a-t-il un objectif d'investissement durable ?	
<input checked="" type="radio"/> <input checked="" type="radio"/> OUI	<input type="radio"/> <input checked="" type="radio"/> NON
<input type="checkbox"/> Il réalisera un minimum d' investissements durables ayant un objectif environnemental de : %	<input checked="" type="checkbox"/> Il promeut des caractéristiques environnementales/sociales (E/S) et, bien qu'il n'ait pas d'objectif d'investissement durable, réalisera un minimum de 10,0 % d'investissements durables
<input type="checkbox"/> dans des activités économiques considérées comme durables sur le plan environnemental selon la	<input type="checkbox"/> ayant un objectif environnemental dans des activités économiques qui sont considérées comme durables sur le plan environnemental selon la taxonomie de
<input type="checkbox"/> dans des activités économiques qui ne sont pas considérées comme durables sur le plan environnemental	<input checked="" type="checkbox"/> ayant un objectif environnemental dans des activités économiques qui ne sont pas considérées comme durables sur le plan environnemental selon la taxinomie
<input type="checkbox"/> Il réalisera un minimum d' investissements durables ayant un objectif social de : %	<input checked="" type="checkbox"/> ayant un objectif social
<input type="checkbox"/> Il réalisera un minimum d' investissements durables ayant un objectif social de : %	<input type="checkbox"/> Il promeut des caractéristiques E/S, mais ne réalisera pas d'investissement durable



Quelles caractéristiques environnementales et/ou sociales sont promues par ce produit financier ?

Les caractéristiques environnementales et sociales promues par le Produit financier résident dans l'investissement dans des émetteurs en tenant compte de leur intensité carbone et hydrique.

Le Produit financier promeut également d'autres caractéristiques environnementales et sociales, principalement :

- Préservation du climat par le biais de politiques d'exclusion concernant les activités liées au charbon et aux sables bitumineux
- Protection de l'écosystème et prévention de la déforestation
- Amélioration de la santé par le biais de l'exclusion du tabac
- Droits des travailleurs, droits humains et sociaux, éthique de travail, lutte contre la corruption par le biais de l'exclusion des entreprises ne respectant pas les normes et standards internationaux tels que les principes du Pacte mondial des Nations unies, les conventions de l'Organisation internationale du travail (OIT) ou les principes directeurs de l'OCDE à l'intention des entreprises multinationales

Aucun indice de référence n'a été désigné dans le but d'atteindre les caractéristiques environnementales ou sociales promues par ce Produit financier.

- ***Quels sont les indicateurs de durabilité utilisés pour mesurer la réalisation de chacune des caractéristiques environnementales ou sociales promues par ce produit financier ?***

Le respect des caractéristiques environnementales et sociales promues par le Produit financier et décrites ci-dessus est mesuré à l'aide de l'indicateur de durabilité suivant :

- **Intensité carbone du Produit financier et de l'indice composé à 75 % de l'indice J. P. Morgan Corporate Emerging Market Bond Index Broad Diversified et à 25 % de l'indice J. P. Morgan Emerging Market Bond Index Global Diversified (l'« Indice de référence »)**

L'intensité carbone par chiffre d'affaires est un KPI environnemental fourni par un fournisseur de données tiers. La quantité de gaz à effet de serre (GES) libéré dans l'atmosphère par million USD de chiffre d'affaires. Elle est exprimée en tonne équivalent CO₂ (teqCO₂) par million USD de chiffre d'affaires.

- **Intensité hydrique du Produit Financier et de l'Indice de référence**

L'intensité hydrique moyenne pondérée mesurée sur les actifs du Produit financier et de l'Indice de référence correspond à la quantité d'eau de toutes sources détournée pour utilisation par l'organisation, y compris sans s'y limiter, les eaux de surface, les eaux souterraines, les eaux salées et les réseaux municipaux. Inclut l'eau de refroidissement. Elle est exprimée en mètres cubes et fournie par un fournisseur de données tiers.

Le Produit financier surperforme son Indice de référence sur ces indicateurs de durabilité afin de promouvoir les caractéristiques environnementales décrites ci-dessus.

- ***Quels sont les objectifs des investissements durables que le produit financier entend partiellement réaliser et comment l'investissement durable contribue-t-il à ces objectifs ?***

Les indicateurs de durabilité mesurent la manière dont les caractéristiques environnementales ou sociales promues par le produit financier sont atteintes.

Le Produit financier entend investir partiellement dans des instruments considérés comme des investissements durables ayant différents objectifs sociaux et environnementaux (sans limitation) en évaluant la contribution positive des entreprises en portefeuille à travers l'une au moins des dimensions suivantes :

1. **L'alignement sur les Objectifs de développement durable (ODD) des Nations Unies** des entreprises en portefeuille, qui sert de cadre de référence, en retenant les entreprises qui contribuent positivement à l'un au moins des ODD, par le biais soit des produits et services qu'elles offrent, soit de la manière dont elles exercent leurs activités (« opérations »). Pour être considérée comme un actif durable, une entreprise doit remplir les critères suivants :

- a. le score ODD relatif aux « produits et services » fournis par l'émetteur est supérieur ou égal à 2, c'est-à-dire que l'émetteur tire au moins 20 % de son chiffre d'affaires d'une activité durable, ou
- b. en adoptant une approche « best-in-universe » qui consiste à privilégier les émetteurs les mieux notés d'un point de vue extra-financier, sans tenir compte de leur secteur d'activité, le score ODD des opérations de l'émetteur se classe dans les meilleurs 2,5 %, sauf pour l'ODD 5 (égalité des sexes), l'ODD 8 (un travail décent), l'ODD 10 (inégalités réduites), l'ODD 12 (consommation et production responsables) et l'ODD 16 (paix et justice) pour lesquels le score ODD de l'émetteur figure parmi les meilleurs 5 %. Pour les ODD 5, 8, 10 et 16, le critère de sélectivité sur les « opérations » de l'émetteur est moins restrictif, car ces ODD sont mieux appréhendés si l'on considère la manière dont l'émetteur exerce ses activités plutôt que les produits et services fournis par l'entreprise en portefeuille. Il est également moins restrictif pour l'ODD 12, qui peut être pris en compte par le biais des produits et services de l'entreprise en portefeuille ou de la manière dont celle-ci exerce ses activités.

Les résultats quantitatifs sur la contribution aux ODD proviennent de fournisseurs de données externes et peuvent être complétés par une analyse qualitative dûment documentée effectuée par le Gestionnaire financier. L'évaluation est effectuée au niveau de l'entité et une société bénéficiaire des investissements qui respecte la contribution aux critères des ODD des Nations unies décrits ci-dessus est considérée comme durable.

2. **Intégration des émetteurs engagés dans un processus de transition solide**, cohérent avec l'ambition de la Commission européenne de contribuer au financement de la transition vers un monde limitant la hausse des températures à 1,5 °C, sur la base du cadre développé par l'initiative Science Based Targets, en retenant les entreprises ayant des objectifs scientifiques validés.

3. **Investissements dans des obligations vertes, sociales et durables et dans des obligations liées à la durabilité :**

- a. Les obligations vertes, sociales et durables sont des instruments qui visent à contribuer à divers objectifs durables par nature. Ainsi, les investissements dans des obligations émises par des entreprises et des États qui ont été répertoriés comme des obligations vertes, obligations sociales ou obligations durables dans la base de données Bloomberg sont considérés comme des « investissements durables » selon le cadre SFDR d'AXA IM.

- B. En ce qui concerne les obligations liées à la durabilité, un cadre interne a été développé pour évaluer la solidité des obligations utilisées pour financer un objectif durable général. Du fait que ces instruments sont nouveaux, les pratiques des émetteurs sont hétérogènes et seules les obligations liées à la durabilité auxquelles est attribuée une opinion positive ou neutre à l'issue du processus interne d'analyse d'AXA IM sont considérées comme des « investissements durables ». Le cadre d'analyse s'appuie sur les directives de l'International Capital Market Association (ICMA) avec une approche interne rigoureuse fondée sur les critères suivants : (i) stratégie de durabilité de l'émetteur et pertinence et matérialité des indicateurs de performance clés, (ii) ambition de l'objectif de performance en matière de durabilité, (iii) caractéristiques des obligations et (iv) suivi et reporting de l'objectif de performance en matière de durabilité.

Les investissements dans des obligations vertes, sociales ou durables et des obligations liées au développement durable sont conformes au cadre d'AXA IM relatif aux obligations vertes, sociales et durables. Nous avons conçu notre cadre de sorte à assurer sa conformité aux Principes applicables

aux obligations vertes et aux Principes applicables aux obligations sociales, en ajoutant des critères plus stricts sur certains aspects.

Ces méthodologies peuvent évoluer à l'avenir pour prendre en compte des améliorations, par exemple dans la disponibilité et la fiabilité des données ou toute évolution, y compris, sans s'y limiter, de la réglementation ou d'autres référentiels ou initiatives externes.

Le Produit financier ne prend pas en considération le critère des objectifs environnementaux de la taxinomie de l'UE.

Les principales incidences négatives correspondent aux incidences négatives les plus significatives des décisions d'investissement sur les facteurs de durabilité liés aux questions environnementales, sociales et de ressources humaines, au respect des droits de l'homme et à la lutte contre la corruption et les actes de corruption.

- ***Dans quelle mesure les investissements durables que le produit financier entend partiellement réaliser ne causent-ils pas de préjudice important à un objectif d'investissement durable sur le plan environnemental ou social ?***

L'application du principe consistant à « Ne pas causer de préjudice important » pour les investissements durables que le Produit financier entend réaliser implique qu'une entreprise en portefeuille ne peut pas être considérée comme durable si elle répond aux critères suivants :

- L'émetteur cause un préjudice important à l'un des ODD si l'un de ses scores ODD est inférieur à -5 d'après une base de données quantitative externe sur une échelle allant de +10, qui correspond à « contribution significative » à -10 pour « entrave significative », à moins que le score quantitatif ait été modifié par une évaluation qualitative. Ce critère est appliqué aux sociétés bénéficiaires des investissements considérées comme durables.

- L'émetteur figure sur les listes d'exclusions sectorielles et prévues par les normes ESG d'AXA IM (telles que décrites ci-après), qui prennent en compte, entre autres facteurs, les principes directeurs de l'OCDE à l'intention des entreprises multinationales et les principes directeurs des Nations Unies relatifs aux entreprises et aux droits de l'Homme. Ce critère est appliqué sur l'ensemble du portefeuille.

- L'émetteur possède une note ESG CCC (ou 1,43) ou inférieure selon la méthode de notation ESG d'AXA IM. Le score ESG est fondé sur la notation ESG d'un fournisseur de données tiers, qui évalue les points de données sur les dimensions environnementale, sociale et de gouvernance (ESG). Les analystes d'AXA IM peuvent compléter cela par une analyse ESG fondamentale et documentée si la couverture est insuffisante ou en cas de désaccord sur la notation ESG, sous réserve de l'approbation de l'organe de gouvernance interne dédié d'AXA IM.

Les indicateurs concernant les principales incidences négatives sur les facteurs de durabilité sont pris en compte, y compris par le biais de l'application des politiques d'exclusion et d'actionnariat actif d'AXA IM. Ce critère est appliqué sur l'ensemble du portefeuille.

- ***Comment les indicateurs concernant les incidences négatives ont-ils été pris en considération ?***

Le Produit financier prend en considération les indicateurs relatifs aux principales incidences négatives (« PAI ») pour s'assurer que les investissements durables ne causent pas de préjudice important à d'autres objectifs de durabilité au titre du SFDR.

Les principales incidences négatives sont atténuées par les politiques d'exclusion sectorielles et des normes ESG d'AXA IM (décrites ci-après) appliquées sur une base contraignante et continue par le Produit financier, et en appliquant des filtres basés sur le score relatif à la contribution aux objectifs de développement durable des Nations unies. Aucun seuil ou aucune comparaison spécifique avec la valeur de référence n'a été défini(e) dans l'approche « Ne pas causer de préjudice important ».

Politiques d'exclusion :

- Environnement :

Politiques AXA IM concernées	Indicateur PAI
Politique relative aux risques climatiques Politique protection des écosystèmes et déforestation	PAI 1 : Émissions de gaz à effet de serre (GES) (scopes 1, 2 et 3 à partir de janv. 2023)
	PAI 2 : Empreinte carbone
	PAI 3 : Intensité en GES des sociétés bénéficiaires des investissements
Politique relative aux risques climatiques	PAI 4 : Exposition à des entreprises actives dans le secteur des énergies fossiles
Politique relative aux risques climatiques (compte tenu d'une corrélation probable entre les émissions de GES et la consommation d'énergie)	PAI 6 : Intensité énergétique par secteur à fort impact climatique
Politique protection des écosystèmes et déforestation	PAI 7 : Activités ayant une incidence négative sur des zones sensibles sur le plan de la biodiversité

- Social et gouvernance :

Politiques AXA IM concernées	Indicateur PAI
Politique relative aux normes ESG : violation des normes et standards internationaux	PAI 10 : Violations des principes du Pacte mondial des Nations unies et des principes directeurs de l'OCDE à l'intention des entreprises multinationales
Politique relative aux normes ESG : violation des normes et standards internationaux (compte tenu d'une corrélation probable entre le manquement des entreprises aux normes et standards internationaux et l'absence de mise en œuvre par ces mêmes entités de processus et de mécanismes de conformité pour surveiller le respect de ces normes)	PAI 11 : Absence de processus et de mécanismes de conformité pour surveiller le respect des principes du Pacte mondial des Nations unies et des principes directeurs de l'OCDE à l'intention des entreprises multinationales
Politique sur les armes controversées	PAI 14 : Exposition à des armes controversées

Filtre basé sur les ODD des Nations unies :

AXA IM utilise également le pilier ODD de son cadre d'investissement durable pour contrôler et prendre en compte les incidences négatives sur les facteurs de durabilité en excluant les entreprises en portefeuille qui ont un score ODD inférieur à -5 (sur une échelle allant de +10, qui correspond à « contribution significative » à -10 pour « entrave significative »), à moins que le score quantitatif ait été modifié par une analyse qualitative dûment documentée par la recherche ESG et Impact d'AXA IM Core. Cette approche nous permet de garantir que les entreprises en portefeuille ayant les incidences négatives les plus importantes sur un ODD quelconque ne sont pas considérées comme des investissements durables.

La disponibilité et la qualité des données sont inférieures actuellement sur certains facteurs de durabilité concernant la biodiversité par exemple, ce qui peut affecter la couverture des indicateurs PAI suivants : émissions dans l'eau (PAI 8), ratio de déchets dangereux et radioactifs (PAI 9), part de consommation et de production d'énergie non renouvelable (PAI 5), écart de rémunération non ajusté entre hommes et femmes (PAI 12) et diversité hommes/femmes du conseil d'administration (PAI 13). Ces facteurs de durabilité font partie des 17 objectifs visés par les ODD des Nations unies (plus précisément, ils sont couverts par l'ODD 5 « Égalité entre les sexes », l'ODD 6 « Eau propre et assainissement », l'ODD 8 « Croissance économique », l'ODD 10 « Inégalités réduites », l'ODD 12 « Consommation et production responsables » et l'ODD 14 « Vie aquatique ») et le cadre d'AXA IM

permet d'atténuer les incidences les plus négatives en attendant l'amélioration de la disponibilité et de la qualité des données.

- ***Dans quelle mesure les investissements durables sont-ils conformes aux principes directeurs de l'OCDE à l'intention des entreprises multinationales et aux principes directeurs des Nations unies relatifs aux entreprises et aux droits de l'homme ?***

Le Produit financier n'investit pas dans des entreprises qui causent, contribuent ou sont liées à des violations des normes et standards internationaux d'une manière significative. Ces normes concernent les droits de l'Homme, la société, le travail et l'environnement. AXA IM utilise un cadre de sélection externe et exclut les entreprises qui ont été jugées « non conformes » aux principes du Pacte mondial des Nations unies, aux conventions de l'Organisation internationale du travail (OIT), aux principes directeurs de l'OCDE à l'intention des entreprises multinationales et aux principes directeurs des Nations unies relatifs aux entreprises et aux droits de l'homme.

La taxinomie de l'UE établit un principe consistant à « ne pas causer de préjudice important » en vertu duquel les investissements alignés sur la taxinomie ne devraient pas causer un préjudice important aux objectifs de la taxinomie de l'UE et qui s'accompagne de critères spécifiques de l'UE.

Le principe consistant à « ne pas causer de préjudice important » s'applique uniquement aux investissements sous-jacents au produit financier qui prennent en compte les critères de l'Union européenne en matière d'activités économiques durables sur le plan environnemental. Les investissements sous-jacents à la portion restante de ce produit financier ne prennent pas en compte les critères de l'Union européenne en matière d'activités économiques durables sur le plan environnemental.

Tout autre investissement durable ne doit pas non plus causer de préjudice important aux objectifs environnementaux ou sociaux.



Ce produit financier prend-il en considération les principales incidences négatives sur les facteurs de durabilité ?

Oui

Non

Les principales incidences négatives sont prises en compte en utilisant (i) une approche qualitative et (ii) une approche quantitative :

(i) L'approche qualitative pour prendre en compte les principales incidences négatives repose sur les politiques d'exclusion et, le cas échéant, sur les politiques d'actionnariat actif. Les politiques d'exclusion prévues par les normes ESG d'AXA IM couvrent les risques liés aux facteurs de durabilité les plus significatifs et sont appliquées sur une base contraignante et continue.

Par le biais de ces politiques d'exclusion, le Produit financier prend en considération l'incidence négative potentielle sur ces indicateurs PAI spécifiques :

	Politiques AXA IM concernées	Indicateur PAI
Indicateurs climatiques et autres indicateurs relatifs à l'environnement	Politique relative aux risques climatiques	PAI 1 : Émissions de gaz à effet de serre (GES) (scopes 1, 2 et 3 à partir de janv. 2023)
	Politique protection des écosystèmes et déforestation	
	Politique relative aux risques climatiques	PAI 2 : Empreinte carbone
	Politique protection des écosystèmes et déforestation	
	Politique relative aux risques climatiques	PAI 3 : Intensité en GES des sociétés bénéficiaires des investissements
	Politique protection des écosystèmes et déforestation	
	Politique relative aux risques climatiques	PAI 4 : Exposition à des entreprises actives dans le secteur des combustibles fossiles
	Politique protection des écosystèmes et déforestation	PAI 7 : Activités ayant une incidence négative sur des zones sensibles sur le plan de la biodiversité
Questions sociales, de personnel, respect des droits de l'homme et de lutte contre la corruption et les actes de corruption	Politique relative aux normes ESG/violation des normes et standards internationaux	PAI 10 : Violations des principes du Pacte mondial des Nations Unies et des principes directeurs de l'OCDE à l'intention des entreprises multinationales
	Politique sur les armes controversées	PAI 14 : Exposition à des armes controversées

(ii) Les principales incidences négatives sont également prises en compte selon une approche quantitative par le biais de la mesure des indicateurs PAI et sont rapportées annuellement dans l'annexe SFDR du reporting périodique du fonds. L'objectif est de fournir une transparence aux investisseurs sur les incidences négatives significatives sur d'autres facteurs de durabilité. AXA IM mesure tous les indicateurs PAI obligatoires ainsi que des indicateurs environnementaux et sociaux facultatifs supplémentaires.



Quelle stratégie d'investissement ce produit financier suit-il ?

La **stratégie d'investissement** guide les décisions d'investissement selon des facteurs tels que les objectifs d'investissement et la tolérance au risque.

Le Gestionnaire financier sélectionne des investissements en appliquant une approche extra-financière en définissant l'univers éligible après application des filtres d'exclusion décrits dans la politique d'exclusions sectorielles et la politique relative aux normes ESG d'AXA IM. Ces exclusions sectorielles couvrent des domaines tels que les armes controversées, les risques climatiques, les matières premières agricoles et la protection des écosystèmes ainsi que la déforestation. Les normes ESG prévoient des exclusions sectorielles spécifiques telles que le tabac et les armes au phosphore blanc, et excluent les investissements dans des titres émis par des entreprises qui violent les normes et standards internationaux tels que les principes du Pacte mondial des Nations unies ou les principes directeurs de l'OCDE à l'intention des entreprises multinationales ; ainsi que les investissements dans des entreprises qui sont impliquées dans des incidents graves dans les domaines de l'ESG et dans des émetteurs présentant une faible performance ESG (à savoir, à la date du présent Prospectus, inférieure à 1,43 (sur une échelle de 0 à 10) – ces chiffres étant revus et adaptés régulièrement). Sont également exclus les instruments émis par des pays où des catégories graves spécifiques de violation des droits de l'homme sont observées. De plus amples informations sur ces politiques sont disponibles sur le lien suivant : Politiques et rapports | AXA IM Corporate (axa-im.com).

Le produit financier a la possibilité d'investir dans des émetteurs qui opèrent une transition vers une trajectoire carbone plus durable dans des secteurs tels que les énergies renouvelables, et des émetteurs du secteur des industries de base qui se concentrent sur la décarbonation de leurs processus et de leur chaîne d'approvisionnement.

Le Produit financier utilise une approche « amélioration des indicateurs extra-financiers », l'indicateur extra-financier Intensité carbone, et surperforme son indice de référence d'au moins 30 % par rapport à l'Indice de référence.

Le Produit financier utilise également l'indicateur extra-financier Intensité carbone et surperforme cet indicateur d'au moins 30 % par rapport à l'Indice de référence.

- ***Quels sont les éléments contraignants de la stratégie d'investissement utilisés pour sélectionner les investissements afin d'atteindre chacune des caractéristiques environnementales ou sociales promues par ce produit financier ?***

Le Produit financier applique sur une base contraignante et continue les éléments décrits ci-dessous.

1. Le Gestionnaire financier applique sur une base contraignante et continue un premier filtre d'exclusion, couvrant des domaines tels que les armes controversées, les risques climatiques, les matières premières agricoles, et la protection des écosystèmes ainsi que la déforestation. Le Produit financier applique également la politique relative aux normes environnementales, sociales et de gouvernance (« Normes ESG ») qui prévoit l'intégration des normes ESG dans le processus d'investissement en appliquant des exclusions sectorielles spécifiques telles que le tabac et les

armes au phosphore blanc, et en excluant les investissements dans des titres émis par des entreprises qui violent les normes et standards internationaux tels que les principes du Pacte mondial des Nations unies ou les principes directeurs de l'OCDE à l'intention des entreprises multinationales ; ainsi que les investissements dans des entreprises qui sont impliquées dans des incidents graves dans les domaines de l'ESG et dans des émetteurs présentant une faible performance ESG (à savoir, à la date du présent Prospectus, inférieure à 1,43 (sur une échelle de 0 à 10) – ces chiffres étant revus et adaptés régulièrement). Sont également exclus les instruments émis par des pays où des catégories graves spécifiques de violation des droits de l'homme sont observées. De plus amples informations sur ces politiques sont disponibles sur le lien suivant : Politiques et rapports | AXA IM Corporate (axa-im.com).

2. Le Produit financier utilise une approche « amélioration des indicateurs extra-financiers », l'indicateur extra-financier Intensité carbone, et surperforme son indice de référence d'au moins 30 % par rapport à l'Indice de référence.

Le Produit financier utilise également l'indicateur extra-financier Intensité carbone et surperforme cet indicateur d'au moins 30 % par rapport à l'Indice de référence.

3. Le taux de couverture minimum suivant s'applique au Produit financier (exprimé en un % minimum de l'actif net hors obligations et autres titres de créance d'émetteurs publics, liquidités détenues à titre accessoire et Actifs solidaires) : i) 90 % pour l'analyse ESG, ii) 90 % pour l'indicateur Intensité carbone et iii) 70 % pour l'indicateur Intensité hydrique.

4. Le Produit financier exclut totalement de son univers d'investissement les titres de tous les émetteurs dont les émissions dépassent 800 tonnes de CO₂/million de dollars de chiffre d'affaires et les entités publiques non vertes dans le secteur de l'acier et du pétrole. Le produit financier vise à exclure les titres des secteurs les plus intensifs en carbone tels que les services aux collectivités et les industries de base (par exemple, les producteurs de métaux et de protéines).

Le périmètre des titres éligibles est révisé tous les six mois au minimum, tel que décrit dans le code de transparence du Produit financier disponible sur le site <https://www.axa-im.com/fund-centre>.

Les données ESG (dont le score ESG ou le score ODD) utilisées dans le cadre du processus d'investissement reposent sur des méthodes ESG s'appuyant en partie sur des données de tiers, et qui sont dans certains cas développées en interne. Elles sont subjectives et peuvent changer dans le temps. Malgré plusieurs initiatives, l'absence d'harmonisation des définitions peut rendre les critères ESG hétérogènes. Ainsi, les différentes stratégies d'investissement employant les critères ESG et le reporting ESG sont difficiles à comparer entre elles. Les stratégies intégrant des critères ESG et celles qui incluent des critères de développement durable peuvent employer des données ESG qui semblent similaires, mais qui doivent être distinguées, car leur méthode de calcul est susceptible d'être différente. Les différentes méthodologies ESG d'AXA IM décrites dans ce document sont susceptibles d'évoluer à l'avenir pour prendre en compte l'amélioration de la disponibilité et de la fiabilité des données, ou l'évolution de la réglementation ou d'autres référentiels ou initiatives externes, entre autres.

• ***Quel est le taux minimal d'engagement pour réduire la portée des investissements envisagés avant l'application de cette stratégie d'investissement ?***

Il n'existe pas de taux minimal de réduction de l'univers d'investissement considéré sur lequel le produit financier s'est engagé.

- ***Quelle est la politique suivie pour évaluer les pratiques de bonne gouvernance des sociétés bénéficiaires des investissements ?***

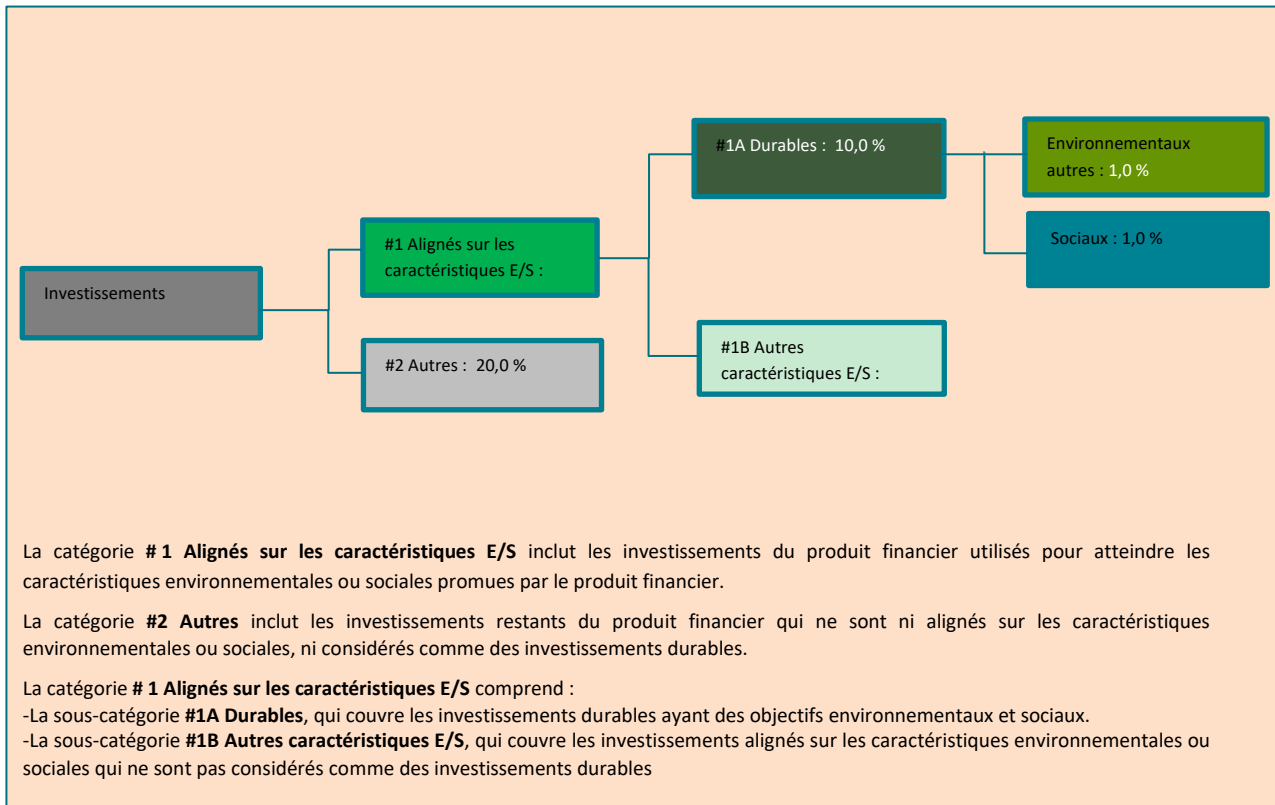
Le Produit financier n'investit pas dans des entreprises qui causent, contribuent ou sont liées à des violations des normes et standards internationaux d'une manière significative. Ces normes concernent les droits de l'homme, la société, le travail et l'environnement et, à ce titre, fournissent une méthodologie permettant d'évaluer les bonnes pratiques de gouvernance d'un émetteur, en particulier en ce qui concerne les structures de gestion saines, les relations avec le personnel, la rémunération du personnel et le respect des obligations fiscales. AXA IM utilise un cadre de sélection externe et exclut les entreprises qui ont été jugées « non conformes » aux principes du Pacte mondial des Nations unies, aux conventions de l'Organisation internationale du travail (OIT), aux principes directeurs de l'OCDE à l'intention des entreprises multinationales et aux principes directeurs des Nations unies relatifs aux entreprises et aux droits de l'homme (UNGP).



Quelle est l'allocation des actifs prévue pour ce produit financier ?

L'allocation des actifs décrit la part des investissements dans des actifs spécifiques.

Le Produit financier vise à planifier son allocation d'actifs comme présenté sur le graphique ci-dessous. Il se peut que l'allocation d'actifs dévie temporairement de ce plan.



La catégorie **# 1 Alignés sur les caractéristiques E/S** inclut les investissements du produit financier utilisés pour atteindre les caractéristiques environnementales ou sociales promues par le produit financier.

La catégorie **#2 Autres** inclut les investissements restants du produit financier qui ne sont ni alignés sur les caractéristiques environnementales ou sociales, ni considérés comme des investissements durables.

La catégorie **# 1 Alignés sur les caractéristiques E/S** comprend :

-La sous-catégorie **#1A Durables**, qui couvre les investissements durables ayant des objectifs environnementaux et sociaux.

-La sous-catégorie **#1B Autres caractéristiques E/S**, qui couvre les investissements alignés sur les caractéristiques environnementales ou sociales qui ne sont pas considérés comme des investissements durables

La proportion minimale prévue d'investissements du Produit financier utilisés pour atteindre les caractéristiques environnementales ou sociales promues par le Produit financier est de 80,0 % de l'actif net du Produit financier.

La proportion minimale prévue d'investissements durables du Produit financier lorsque ce dernier s'engage à réaliser des investissements durables est de 10,0 % de l'actif net du Produit financier.

Le reste des investissements « Autres » représentera un maximum de 20 % de l'actif net du Produit financier. Le reste des investissements (« Autres ») sont utilisés à des fins de couverture, de gestion du portefeuille et de gestion des liquidités du Produit financier. Des garanties environnementales ou sociales minimales fondées sur les politiques d'exclusion d'AXA IM sont évaluées et appliquées sur tous les actifs « Autres » à l'exception (i) des produits dérivés autres que mono-émetteurs, (ii) des OPCVM et/ou OPC gérés par une autre société de gestion et (iii) des investissements en liquidités et quasi-liquidités décrits ci-dessus.

• **Comment l'utilisation de produits dérivés atteint-elle les caractéristiques environnementales ou sociales promues par le produit financier ?**

Les produits dérivés mono-émetteurs utilisés à des fins d'investissement appliquent des politiques d'exclusion et contribuent ainsi à atteindre les caractéristiques environnementales ou sociales promues par le produit financier.

Les activités alignées sur la taxinomie sont exprimées en pourcentage :

- **du chiffre d'affaires** pour refléter la part de revenus provenant des activités vertes des sociétés bénéficiaires des investissements ;
- **des dépenses d'investissement** (CapEx) pour montrer les investissements verts réalisés par les sociétés bénéficiaires des investissements, pour une transition vers une économie verte par exemple ;
- **des dépenses d'exploitation** (OpEx) pour refléter les activités opérationnelles vertes des sociétés bénéficiaires des investissements.

To comply with the EU

Pour se conformer à la taxonomie de l'UE, les critères applicables aux **gaz fossiles** incluent des restrictions sur les émissions et la transition vers une énergie entièrement renouvelable ou des combustibles à faibles émissions de carbone d'ici la fin de 2035. En ce qui concerne **l'énergie nucléaire**, les critères incluent des règles exhaustives sur la sécurité et la gestion des déchets.

Les **activités habilitantes** permettent directement à d'autres activités de contribuer de manière substantielle à la réalisation d'un objectif environnemental.

Les **activités transitoires** sont des activités pour lesquelles il n'existe pas encore de solutions de remplacement sobres en carbone et, entre

représente des investissements durables ayant un objectif environnemental qui **ne tiennent pas compte des critères** applicables aux activités économiques durables sur le plan environnemental au titre de la Taxonomie de l'UE.



Dans quelle mesure minimale les investissements durables ayant un objectif environnemental sont-ils alignés sur la taxonomie de l'UE ?

Le Produit financier ne prend pas en considération le critère des objectifs environnementaux de la taxonomie de l'UE. Le Produit financier ne prend pas en considération le critère « Ne pas causer de préjudice important » de la Taxonomie de l'UE.

Le produit financier a-t-il investi dans des activités liées aux gaz fossiles et/ou à l'énergie nucléaire conformes à la taxonomie de l'UE ?

- Oui
 Dans le gaz fossile Dans l'énergie nucléaire
- Non

Les deux graphiques ci-dessous font apparaître en vert le pourcentage minimal d'investissements alignés sur la taxonomie de l'UE. Étant donné qu'il n'existe pas de méthodologie appropriée pour déterminer l'alignement des obligations souveraines* sur la Taxonomie, le premier graphique montre l'alignement sur la Taxonomie par rapport à tous les investissements du Produit financier, y compris les obligations souveraines, tandis que le deuxième graphique représente l'alignement sur la Taxonomie uniquement par rapport aux investissements du Produit financier autres que les obligations souveraines.

1. Alignement sur la taxonomie des investissements, y c. obligations souveraines*

■ Aligné sur la Taxonomie (hors gaz fossile et nucléaire)
■ Non aligné sur la taxonomie

■ Alignement sur la Taxonomie : gaz fossile
■ Alignement sur la Taxonomie : nucléaire



2. Alignement sur la taxonomie des investissements, hors obligations souveraines*

■ Aligné sur la Taxonomie (hors gaz fossile et nucléaire)
■ Non aligné sur la taxonomie

■ Alignement sur la Taxonomie : gaz fossile
■ Alignement sur la Taxonomie : nucléaire



Ce graphique représente 100 % des investissements

* Aux fins de ces graphiques, les « obligations souveraines » comprennent toutes les expositions souveraines

** La part des investissements totaux indiquée dans ce graphique est purement indicative et peut varier.

• Quelle est la part minimale d'investissements dans des activités transitoires et habilitantes ?

Non applicable



Quelle est la proportion minimale d'investissements durables ayant un objectif environnemental qui ne sont pas alignés sur la taxonomie de l'UE ?

La part minimale d'investissements durables ayant un objectif environnemental qui ne sont pas alignés sur la Taxonomie de l'UE est de 1,0 % de l'actif net du Produit financier.

La proportion d'investissements entre les actifs durables environnementaux non alignés sur la taxinomie de l'UE et les actifs durables sociaux est librement allouée et représente au moins le total des investissements durables.



Quelle est la proportion minimale d'investissements durables sur le plan social ?

La part minimale d'investissements durables ayant un objectif social est de 1,0 % de l'actif net du Produit financier.

La proportion d'investissements entre les actifs durables environnementaux non alignés sur la taxinomie de l'UE et les actifs durables sociaux est librement allouée et représente au moins le total des investissements durables.



Quels investissements sont inclus dans la catégorie « #2 Autres », quelle est leur finalité et existe-t-il des garanties environnementales ou sociales minimales ?

Le reste des investissements « Autres » représentera un maximum de 20 % de l'actif net du Produit financier.

Les actifs « Autres » peuvent comprendre :

- des investissements en liquidités et quasi-liquidités comme des dépôts bancaires, des instruments du marché monétaire et des fonds monétaires utilisés à des fins de gestion de la liquidité du Produit financier, et

- d'autres instruments éligibles au Produit financier et qui ne remplissent pas les critères environnementaux et/ou sociaux décrits dans la présente annexe. Ces actifs peuvent être des titres de créance négociables, des investissements dérivés et des organismes de placement collectif qui ne promeuvent pas de caractéristiques environnementales ou sociales et qui sont utilisés pour atteindre l'objectif financier du Produit financier et/ou à des fins de diversification et/ou de couverture.

Des garanties environnementales ou sociales sont appliquées et évaluées sur tous les actifs « Autres » à l'exception (i) des produits dérivés autres que mono-émetteurs, (ii) des OPCVM et/ou OPC gérés par une autre société de gestion et (iii) des investissements en liquidités et quasi-liquidités décrits ci-dessus.



Un indice spécifique a-t-il été désigné comme indice de référence pour déterminer si ce produit financier est aligné sur les caractéristiques environnementales et/ou sociales qu'il promeut ?

Sans objet dans la mesure où l'Indice de référence désigné est un indice de marché large qui n'est pas aligné sur les caractéristiques environnementales et/ou sociales promues par le Produit financier.

Les indices de référence sont des indices permettant de mesurer si le produit financier respecte les caractéristiques environnementales et sociales qu'il promeut.



Où puis-je trouver en ligne davantage d'informations spécifiques au produit ?

De plus amples informations sont disponibles sur le centre de fonds d'AXA IM à l'adresse : [Funds - AXA IM Global \(axa-im.com\)](https://www.axa-im.com/fr/funds)

De plus amples informations sur les cadres d'investissement durable d'AXA IM sont disponibles à l'adresse [Sustainable Finance | SFDR | AXA IM Corporate \(axa-im.com\)](https://www.axa-im.com/fr/sustainable-finance)

Informations précontractuelles publiées pour les produits visés à l'article 8, paragraphes 1, 2, et 2a du règlement (UE) 2019/2088 et à l'article 6, paragraphe 1 du règlement (UE) 2020/852

Dénomination du produit : AXA WORLD FUNDS - ACT
 EUROPEAN HIGH YIELD BONDS LOW CARBON (le « Produit financier »)

Identifiant d'entité juridique :
 213800LKVLZX3UIPDE25

Caractéristiques environnementales et/ou sociales

Sustainable
 Par investissement durable on entend un investissement dans une activité économique qui contribue à un objectif environnemental ou social, pour autant qu'il ne cause de préjudice important à aucun de ces objectifs et que les bénéficiaires des investissements appliquent des pratiques de bonne gouvernance. La taxonomie de l'UE est un système de classification institué par le règlement (UE) 2020/852, qui dresse une liste d'activités économiques durables sur le plan environnemental. Ce règlement ne comprend pas de liste d'activités économiques durables sur le plan social. Les investissements durables ayant un objectif environnemental ne sont pas nécessairement alignés sur cette taxonomie.

Ce produit financier a-t-il un objectif d'investissement durable ?	
<input checked="" type="radio"/> <input checked="" type="radio"/> OUI	<input type="radio"/> <input checked="" type="radio"/> NON
<input type="checkbox"/> Il réalisera un minimum d'investissements durables ayant un objectif environnemental de : %	<input checked="" type="checkbox"/> Il promeut des caractéristiques environnementales/sociales (E/S) et, bien qu'il n'ait pas d'objectif d'investissement durable, réalisera un minimum de 20,0 % d'investissements durables
<input type="checkbox"/> dans des activités économiques considérées comme durables sur le plan environnemental selon la	<input type="checkbox"/> ayant un objectif environnemental dans des activités économiques qui sont considérées comme durables sur le plan environnemental selon la taxonomie de
<input type="checkbox"/> dans des activités économiques qui ne sont pas considérées comme durables sur le plan environnemental selon la taxonomie de l'UE	<input checked="" type="checkbox"/> ayant un objectif environnemental dans des activités économiques qui ne sont pas considérées comme durables sur le plan environnemental selon la taxinomie
<input type="checkbox"/> Il réalisera un minimum d'investissements durables ayant un objectif social de : %	<input checked="" type="checkbox"/> ayant un objectif social
<input type="checkbox"/> Il réalisera un minimum d'investissements durables ayant un objectif social de : %	<input type="checkbox"/> Il promeut des caractéristiques E/S, mais ne réalisera pas d'investissement durable



Quelles caractéristiques environnementales et/ou sociales sont promues par ce produit financier ?

Les caractéristiques environnementales et sociales promues par le Produit financier résident dans l'investissement dans des émetteurs en tenant compte de leur intensité carbone et hydrique.

Le Produit financier promeut également d'autres caractéristiques environnementales et sociales, principalement :

- Préservation du climat par le biais de politiques d'exclusion concernant les activités liées au charbon et aux sables bitumineux
- Protection de l'écosystème et prévention de la déforestation
- Amélioration de la santé par le biais de l'exclusion du tabac
- Droits des travailleurs, droits humains et sociaux, éthique de travail, lutte contre la corruption par le biais de l'exclusion des entreprises ne respectant pas les normes et standards internationaux tels que les principes du Pacte mondial des Nations unies, les conventions de l'Organisation internationale du travail (OIT) ou les principes directeurs de l'OCDE à l'intention des entreprises multinationales.

Aucun indice de référence n'a été désigné dans le but d'atteindre les caractéristiques environnementales ou sociales promues par ce Produit financier.

Les indicateurs de durabilité mesurent la manière dont les caractéristiques environnementales ou sociales promues par le produit financier sont atteintes.

• **Quels sont les indicateurs de durabilité utilisés pour mesurer la réalisation de chacune des caractéristiques environnementales ou sociales promues par ce produit financier ?**

Le respect des caractéristiques environnementales et sociales promues par le Produit financier et décrites ci-dessus est mesuré à l'aide de l'indicateur de durabilité suivant :

- **Intensité carbone du Produit financier et de l'indice ICE BofA European Currency High Yield Hedged EUR (l'« Indice de référence »)**

L'intensité carbone par chiffre d'affaires est un KPI environnemental fourni par un fournisseur de données tiers.

La quantité de gaz à effet de serre (GES) libéré dans l'atmosphère par million USD de chiffre d'affaires. Elle est exprimée en tonne équivalent CO₂ (teqCO₂) par million USD de chiffre d'affaires.

- **Intensité hydrique du Produit Financier et de l'Indice de référence**

L'intensité hydrique moyenne pondérée mesurée sur les actifs du Produit financier et de l'Indice de référence correspond à la quantité d'eau de toutes sources détournée pour utilisation par l'organisation, y compris sans s'y limiter, les eaux de surface, les eaux souterraines, les eaux salées et les réseaux municipaux. Inclut l'eau de refroidissement. Elle est exprimée en mètres cubes et fournie par un fournisseur de données tiers.

Le Produit financier surperforme son Indice de référence sur ces indicateurs de durabilité afin de promouvoir les caractéristiques environnementales décrites ci-dessus.

• **Quels sont les objectifs des investissements durables que le produit financier entend partiellement réaliser et comment l'investissement durable contribue-t-il à ces objectifs ?**

Le Produit financier entend investir partiellement dans des instruments considérés comme des investissements durables ayant différents objectifs sociaux et environnementaux (sans limitation) en évaluant la contribution positive des entreprises en portefeuille à travers l'une au moins des dimensions suivantes :

1. **L'alignement sur les Objectifs de développement durable (ODD) des Nations Unies** des entreprises en portefeuille, qui sert de cadre de référence, en retenant les entreprises qui contribuent positivement à l'un au moins des ODD, par le biais soit des produits et services qu'elles offrent, soit de la manière dont elles exercent leurs activités (« opérations »). Pour être considérée comme un actif durable, une entreprise doit remplir les critères suivants :
 - a. le score ODD relatif aux « produits et services » fournis par l'émetteur est supérieur ou égal à 2, c'est-à-dire que l'émetteur tire au moins 20 % de son chiffre d'affaires d'une activité durable, ou
 - b. en adoptant une approche « best-in-universe » qui consiste à privilégier les émetteurs les mieux notés d'un point de vue extra-financier, sans tenir compte de leur secteur d'activité, le score ODD des opérations de l'émetteur se classe dans les meilleurs 2,5 %, sauf pour l'ODD 5 (égalité des sexes), l'ODD 8 (un travail décent), l'ODD 10 (inégalités réduites), l'ODD 12 (consommation et production responsables) et l'ODD 16 (paix et justice) pour lesquels le score ODD de l'émetteur figure parmi les meilleurs 5 %. Pour les ODD 5, 8, 10 et 16, le critère de sélectivité sur les « opérations » de l'émetteur est moins restrictif, car ces ODD sont mieux appréhendés si l'on considère la manière dont l'émetteur exerce ses activités plutôt que les produits et services fournis par l'entreprise en portefeuille. Il est également moins restrictif pour l'ODD 12, qui peut être pris en compte par le biais des produits et services de l'entreprise en portefeuille ou de la manière dont celle-ci exerce ses activités.

Les résultats quantitatifs sur la contribution aux ODD proviennent de fournisseurs de données externes et peuvent être complétés par une analyse qualitative dûment documentée effectuée par le Gestionnaire financier. L'évaluation est effectuée au niveau de l'entité et une société bénéficiaire des investissements qui respecte la contribution aux critères des ODD des Nations unies décrits ci-dessus est considérée comme durable.

2. **Intégration des émetteurs engagés dans un processus de transition solide**, cohérent avec l'ambition de la Commission européenne de contribuer au financement de la transition vers un monde limitant la hausse des températures à 1,5 °C, sur la base du cadre développé par l'initiative Science Based Targets, en retenant les entreprises ayant des objectifs scientifiques validés.

3. **Investissements dans des obligations vertes, sociales et durables et dans des obligations liées à la durabilité :**

- a. Les obligations vertes, sociales et durables sont des instruments qui visent à contribuer à divers objectifs durables par nature. Ainsi, les investissements dans des obligations émises par des entreprises et des États qui ont été répertoriés comme des obligations vertes, obligations sociales ou obligations durables dans la base de données Bloomberg sont considérés comme des « investissements durables » selon le cadre SFDR d'AXA IM.
- b. En ce qui concerne les obligations liées à la durabilité, un cadre interne a été développé pour évaluer la solidité des obligations utilisées pour financer un objectif durable général. Du fait que ces instruments sont nouveaux, les pratiques des émetteurs sont hétérogènes et seules les obligations liées à la durabilité auxquelles est attribuée une opinion positive ou neutre à l'issue du processus interne d'analyse d'AXA IM sont considérées comme des « investissements durables ». Le cadre d'analyse s'appuie sur les directives de l'International Capital Market Association (ICMA) avec une approche interne rigoureuse fondée sur les critères suivants : (i) stratégie de durabilité de l'émetteur et pertinence et matérialité des indicateurs de performance clés, (ii) ambition de

l'objectif de performance en matière de durabilité, (iii) caractéristiques des obligations et (iv) suivi et reporting de l'objectif de performance en matière de durabilité.

Les investissements dans des obligations vertes, sociales ou durables et des obligations liées au développement durable sont conformes au cadre d'AXA IM relatif aux obligations vertes, sociales et durables. Nous avons conçu notre cadre de sorte à assurer sa conformité aux Principes applicables aux obligations vertes et aux Principes applicables aux obligations sociales, en ajoutant des critères plus stricts sur certains aspects.

Ces méthodologies peuvent évoluer à l'avenir pour prendre en compte des améliorations, par exemple dans la disponibilité et la fiabilité des données ou toute évolution, y compris, sans s'y limiter, de la réglementation ou d'autres référentiels ou initiatives externes.

Le Produit financier ne prend pas en considération le critère des objectifs environnementaux de la taxinomie de l'UE.

Les principales incidences négatives correspondent aux incidences négatives les plus significatives des décisions d'investissement sur les facteurs de durabilité liés aux questions environnementales, sociales et de ressources humaines, au respect des droits de l'homme et à la lutte contre la corruption et les actes de corruption.

Dans quelle mesure les investissements durables que le Produit financier entend partiellement réaliser ne causent-ils pas de préjudice important à un objectif d'investissement durable sur le plan environnemental ou social ?

L'application du principe consistant à « Ne pas causer de préjudice important » pour les investissements durables que le Produit financier entend réaliser implique qu'une entreprise en portefeuille ne peut pas être considérée comme durable si elle répond aux critères suivants :

- L'émetteur cause un préjudice à l'un des ODD si l'un de ses scores ODD est inférieur à -5 d'après une base de données quantitative externe sur une échelle allant de +10, qui correspond à « contribution significative » à -10 pour « entrave significative », à moins que le score quantitatif ait été modifié par une évaluation qualitative. Ce critère est appliqué aux sociétés bénéficiaires des investissements considérées comme durables.
- L'émetteur figure sur les listes d'exclusions sectorielles et prévues par les normes ESG d'AXA IM (telles que décrites ci-après), qui prennent en compte, entre autres facteurs, les principes directeurs de l'OCDE à l'intention des entreprises multinationales et les principes directeurs des Nations unies relatifs aux entreprises et aux droits de l'homme. Ce critère est appliqué sur l'ensemble du portefeuille.
- L'émetteur possède une note ESG CCC (ou 1,43) ou inférieure selon la méthode de notation ESG d'AXA IM. Le score ESG est fondé sur la notation ESG d'un fournisseur de données tiers, qui évalue les points de données sur les dimensions environnementale, sociale et de gouvernance (ESG). Les analystes d'AXA IM peuvent compléter cela par une analyse ESG fondamentale et documentée si la couverture est insuffisante ou en cas de désaccord sur la notation ESG, sous réserve de l'approbation de l'organe de gouvernance interne dédié d'AXA IM. Ce critère est appliqué sur l'ensemble du portefeuille.

Les indicateurs concernant les principales incidences négatives sur les facteurs de durabilité sont pris en compte, y compris par le biais de l'application des politiques d'exclusion et d'actionnariat actif d'AXA IM.

• Comment les indicateurs concernant les incidences négatives ont-ils été pris en considération ?

Le Produit financier prend en considération les indicateurs relatifs aux principales incidences négatives (« PAI ») pour s'assurer que les investissements durables ne causent pas de préjudice important à d'autres objectifs de durabilité au titre du SFDR.

Les principales incidences négatives sont atténuées par les politiques d'exclusion sectorielles et des normes ESG d'AXA IM (décrites ci-après) appliquées sur une base contraignante et continue par le Produit financier, et en appliquant des filtres basés sur le score relatif à la contribution aux objectifs de développement durable des Nations unies. Aucun seuil ou aucune comparaison spécifique avec la valeur de référence n'a été défini(e) dans l'approche « Ne pas causer de préjudice important ».

Le cas échéant, les politiques d'actionnariat actif constituent un moyen supplémentaire d'atténuer les risques liés aux principales incidences négatives, grâce à un dialogue direct avec les entreprises sur les questions de durabilité et de gouvernance. Par le biais des activités d'engagement, le Produit financier utilisera son influence en tant qu'investisseur pour encourager les entreprises à atténuer les risques environnementaux et sociaux inhérents à leur secteur.

Le vote aux assemblées générales est un élément important du dialogue avec les entreprises en portefeuille, afin de favoriser durablement la valeur à long terme des entreprises dans lesquelles le Produit financier investit et d'atténuer les incidences négatives.

Politiques d'exclusion :**- Environnement :**

Politiques AXA IM concernées	Indicateur PAI
Politique relative aux risques climatiques Politique protection des écosystèmes et déforestation	PAI 1 : Émissions de gaz à effet de serre (GES) (scopes 1, 2 et 3 à partir de janv. 2023) PAI 2 : Empreinte carbone PAI 3 : Intensité en GES des sociétés bénéficiaires des investissements
Politique relative aux risques climatiques	PAI 4 : Exposition à des entreprises actives dans le secteur des énergies fossiles
Politique relative aux risques climatiques (engagement uniquement)	PAI 5 : Part de consommation et de production d'énergie non renouvelable
Politique relative aux risques climatiques (compte tenu d'une corrélation probable entre les émissions de GES et la consommation d'énergie)	PAI 6 : Intensité énergétique par secteur à fort impact climatique
Politique protection des écosystèmes et déforestation	PAI 7 : Activités ayant une incidence négative sur des zones sensibles sur le plan de la biodiversité

- Social et gouvernance :

Politiques AXA IM concernées	Indicateur PAI
Politique de vote et d'engagement avec des critères de vote systématiques liés à la mixité au sein des organes de gouvernance	PAI 13 : Mixité au sein des organes de gouvernance
Politique relative aux normes ESG : violation des normes et standards internationaux	PAI 10 : Violations des principes du Pacte mondial des Nations unies et des principes directeurs de l'OCDE à l'intention des entreprises multinationales
Politique relative aux normes ESG : violation des normes et standards internationaux (compte tenu d'une corrélation probable entre le manquement des entreprises aux normes et standards internationaux et l'absence de mise en œuvre par ces mêmes entités de processus et de mécanismes de conformité pour surveiller le respect de ces normes)	PAI 11 : Absence de processus et de mécanismes de conformité pour surveiller le respect des principes du Pacte mondial des Nations unies et des principes directeurs de l'OCDE à l'intention des entreprises multinationales
Politique sur les armes controversées	PAI 14 : Exposition à des armes controversées

Filtre basé sur les ODD des Nations unies :

AXA IM utilise également le pilier ODD de son cadre d'investissement durable pour contrôler et prendre en compte les incidences négatives sur les facteurs de durabilité en excluant les entreprises en portefeuille qui ont un score ODD inférieur à -5 (sur une échelle allant de +10, qui correspond à « contribution significative » à -10 pour « entrave significative »), à moins que le score quantitatif ait été modifié par une analyse qualitative dûment documentée par la recherche ESG et Impact d'AXA IM Core. Cette approche nous permet de garantir que les entreprises en portefeuille ayant les incidences négatives les plus importantes sur un ODD quelconque ne sont pas considérées comme des investissements durables.

La disponibilité et la qualité des données sont inférieures actuellement sur certains facteurs de durabilité concernant la biodiversité par exemple, ce qui peut affecter la couverture des indicateurs PAI suivants : émissions dans l'eau (PAI 8), ratio de déchets dangereux et radioactifs (PAI 9), et écart

de rémunération non ajusté entre hommes et femmes (PAI 12). Ces facteurs de durabilité font partie des 17 objectifs visés par les ODD des Nations unies (plus précisément, ils sont couverts par l'ODD 5 « Égalité entre les sexes », l'ODD 6 « Eau propre et assainissement », l'ODD 8 « Croissance économique », l'ODD 10 « Inégalités réduites », l'ODD 12 « Consommation et production responsables » et l'ODD 14 « Vie aquatique ») et le cadre d'AXA IM permet d'atténuer les incidences les plus négatives en attendant l'amélioration de la disponibilité et de la qualité des données.

- ***Dans quelle mesure les investissements durables sont-ils conformes aux principes directeurs de l'OCDE à l'intention des entreprises multinationales et aux principes directeurs des Nations unies relatifs aux entreprises et aux droits de l'homme ?***

Le Produit financier n'investit pas dans des entreprises qui causent, contribuent ou sont liées à des violations des normes et standards internationaux d'une manière significative. Ces normes concernent les droits de l'Homme, la société, le travail et l'environnement. AXA IM utilise un cadre de sélection externe et exclut les entreprises qui ont été jugées « non conformes » aux principes du Pacte mondial des Nations unies, aux conventions de l'Organisation internationale du travail (OIT), aux principes directeurs de l'OCDE à l'intention des entreprises multinationales et aux principes directeurs des Nations unies relatifs aux entreprises et aux droits de l'homme (UNGP).

La taxinomie de l'UE établit un principe consistant à « ne pas causer de préjudice important » en vertu duquel les investissements alignés sur la taxinomie ne devraient pas causer un préjudice important aux objectifs de la taxinomie de l'UE et qui s'accompagne de critères spécifiques de l'UE.

Le principe consistant à « ne pas causer de préjudice important » s'applique uniquement aux investissements sous-jacents au produit financier qui prennent en compte les critères de l'Union européenne en matière d'activités économiques durables sur le plan environnemental.

Les investissements sous-jacents à la portion restante de ce produit financier ne prennent pas en compte les critères de l'Union européenne en matière d'activités économiques durables sur le plan environnemental.

Tout autre investissement durable ne doit pas non plus causer de préjudice important aux objectifs environnementaux ou sociaux.



Ce produit financier prend-il en considération les principales incidences négatives sur les facteurs de durabilité ?

Oui

Non

Les principales incidences négatives sont prises en compte en utilisant (i) une approche qualitative et (ii) une approche quantitative :

(i) L'approche qualitative pour prendre en compte les principales incidences négatives repose sur les politiques d'exclusion et, le cas échéant, sur les politiques d'actionnariat actif. Les politiques d'exclusion prévues par les normes ESG d'AXA IM couvrent les risques liés aux facteurs de durabilité les plus significatifs et sont appliquées sur une base contraignante et continue. Le cas échéant, les politiques d'actionnariat actif constituent un moyen supplémentaire d'atténuer les risques liés aux principales incidences négatives, grâce à un dialogue direct avec les entreprises sur les questions de durabilité et de gouvernance. Par le biais de ses activités d'engagement, le Produit financier utilisera son influence en tant qu'investisseur pour encourager les entreprises à atténuer les risques environnementaux et sociaux inhérents à leur secteur. Le vote aux assemblées générales est un élément important du dialogue avec les entreprises en portefeuille, afin de favoriser durablement la valeur à long terme des entreprises dans lesquelles le Produit financier investit et d'atténuer les incidences négatives.

Par le biais de ces politiques d'exclusion et d'actionnariat actif, le Produit financier prend en considération l'incidence négative potentielle sur ces indicateurs PAI spécifiques :

	Politiques AXA IM concernées	Indicateur PAI
Indicateurs climatiques et autres indicateurs relatifs à l'environnement	Politique relative aux risques climatiques	PAI 1 : Émissions de gaz à effet de serre (GES) (scopes 1, 2 et 3 à partir de janv. 2023)
	Politique protection des écosystèmes et déforestation	
	Politique relative aux risques climatiques	PAI 2 : Empreinte carbone
	Politique protection des écosystèmes et déforestation	
	Politique relative aux risques climatiques	PAI 3 : Intensité en GES des sociétés bénéficiaires des investissements
	Politique protection des écosystèmes et déforestation	
	Politique relative aux risques climatiques	PAI 4 : Exposition à des entreprises actives dans le secteur des combustibles fossiles
	Politique relative aux risques climatiques (engagement uniquement)	PAI 5 : Part de consommation et de production d'énergie non renouvelable
Politique protection des écosystèmes et déforestation	PAI 7 : Activités ayant une incidence négative sur des zones sensibles sur le plan de la biodiversité	
Questions sociales, de personnel, respect des droits de l'homme et de lutte contre la corruption et les actes de corruption	Politique relative aux normes ESG/violation des normes et standards internationaux	PAI 10 : Violations des principes du Pacte mondial des Nations Unies et des principes directeurs de l'OCDE à l'intention des entreprises multinationales

	Politique de vote et d'engagement avec des critères de vote systématiques liés à la mixité au sein des organes de gouvernance	PAI 13 : Mixité au sein des organes de gouvernance
	Politique sur les armes controversées	PAI 14 : Exposition à des armes controversées

(ii) Les principales incidences négatives sont également prises en compte selon une approche quantitative par le biais de la mesure des indicateurs PAI et sont rapportées annuellement dans l'annexe SFDR du reporting périodique du fonds. L'objectif est de fournir une transparence aux investisseurs sur les incidences négatives significatives sur d'autres facteurs de durabilité. AXA IM mesure tous les indicateurs PAI obligatoires ainsi que des indicateurs environnementaux et sociaux facultatifs supplémentaires.



Quelle stratégie d'investissement ce produit financier suit-il ?

La **stratégie d'investissement** guide les décisions d'investissement selon des facteurs tels que les objectifs d'investissement et la tolérance au risque.

Le Gestionnaire financier sélectionne des investissements en appliquant une approche extra-financière qui utilise des filtres d'exclusion, tels que décrits dans la politique d'exclusions sectorielles et la politique relative aux normes ESG d'AXA IM. Ces exclusions sectorielles couvrent des domaines tels que les armes controversées, les risques climatiques, les matières premières agricoles et la protection des écosystèmes ainsi que la déforestation. Les normes ESG prévoient des exclusions sectorielles spécifiques telles que le tabac et les armes au phosphore blanc, et excluent les investissements dans des titres émis par des entreprises qui violent les normes et standards internationaux tels que les principes du Pacte mondial des Nations unies ou les principes directeurs de l'OCDE à l'intention des entreprises multinationales ; ainsi que les investissements dans des entreprises qui sont impliquées dans des incidents graves dans les domaines de l'ESG et dans des émetteurs présentant une faible performance ESG (à savoir, à la date du présent Prospectus, inférieure à 1,43 (sur une échelle de 0 à 10) – ces chiffres étant revus et adaptés régulièrement). Sont également exclus les instruments émis par des pays où des catégories graves spécifiques de violation des droits de l'homme sont observées. De plus amples informations sur ces politiques sont disponibles sur le lien suivant : [Politiques et rapports | AXA IM Corporate \(axa-im.com\)](https://www.axa-im.com/fr/politiques-et-rapports).

Le Produit financier utilise une approche « amélioration des indicateurs extra-financiers », l'indicateur extra-financier Intensité carbone, et surperforme son indice de référence d'au moins 30 % par rapport à l'Indice de référence.

Le Produit financier utilise également l'indicateur extra-financier Intensité hydrique et surperforme cet indicateur d'au moins 30 % par rapport à l'Indice de référence.

- ***Quels sont les éléments contraignants de la stratégie d'investissement utilisés pour sélectionner les investissements afin d'atteindre chacune des caractéristiques environnementales ou sociales promues par ce produit financier ?***

Le Produit financier applique sur une base contraignante et continue les éléments décrits ci-dessous.

1. Le Gestionnaire financier applique sur une base contraignante et continue un premier filtre d'exclusion, couvrant des domaines tels que les armes controversées, les risques climatiques, les matières premières agricoles, et la protection des écosystèmes ainsi que la déforestation. Le Produit financier applique également la politique relative aux normes environnementales, sociales et de gouvernance (« Normes ESG ») qui prévoit l'intégration des normes ESG dans le processus

d'investissement en appliquant des exclusions sectorielles spécifiques telles que le tabac et les armes au phosphore blanc, et en excluant les investissements dans des titres émis par des entreprises qui violent les normes et standards internationaux tels que les principes du Pacte mondial des Nations unies ou les principes directeurs de l'OCDE à l'intention des entreprises multinationales ; ainsi que les investissements dans des entreprises qui sont impliquées dans des incidents graves dans les domaines de l'ESG et dans des émetteurs présentant une faible performance ESG (à savoir, à la date du présent Prospectus, inférieure à 1,43 (sur une échelle de 0 à 10) – ces chiffres étant revus et adaptés régulièrement). Sont également exclus les instruments émis par des pays où des catégories graves spécifiques de violation des droits de l'homme sont observées. De plus amples informations sur ces politiques sont disponibles sur le lien suivant : [Politiques et rapports | AXA IM Corporate \(axa-im.com\)](https://www.axa-im.com/politiques-et-rapports).

2. Le Produit financier utilise une approche « amélioration des indicateurs extra-financiers », l'indicateur extra-financier Intensité carbone, et surperforme son indice de référence d'au moins 30 % par rapport à l'Indice de référence.

Le Produit financier utilise également l'indicateur extra-financier Intensité hydrique et surperforme cet indicateur d'au moins 30 % par rapport à l'Indice de référence.

3. Le taux de couverture minimum suivant s'applique au Produit financier (exprimé en % de l'actif net hors obligations et autres titres de créance d'émetteurs publics, liquidités détenues à titre accessoire et Actifs solidaires) : i) 90 % pour l'analyse ESG, ii) 90 % pour l'indicateur Intensité carbone et iii) 70 % pour l'indicateur Intensité hydrique.

4. Le produit financier exclut de son univers d'investissement la majorité des titres des sous-secteurs à forte intensité carbone. Ces sous-secteurs comprennent les métaux, minerais et producteurs d'acier et la plupart des sous-secteurs des secteurs de l'énergie et des services aux collectivités.

Le périmètre des titres éligibles est révisé tous les six mois au minimum, tel que décrit dans le code de transparence du Produit financier disponible sur le site <https://www.axa-im.com/fund-centre>.

Les données ESG (dont le score ESG ou le score ODD selon le cas) utilisées dans le cadre du processus d'investissement reposent sur des méthodes ESG s'appuyant en partie sur des données de tiers, et qui sont dans certains cas développées en interne. Elles sont subjectives et peuvent changer dans le temps. Malgré plusieurs initiatives, l'absence d'harmonisation des définitions peut rendre les critères ESG hétérogènes. Ainsi, les différentes stratégies d'investissement employant les critères ESG et le reporting ESG sont difficiles à comparer entre elles. Les stratégies intégrant des critères ESG et celles qui incluent des critères de développement durable peuvent employer des données ESG qui semblent similaires, mais qui doivent être distinguées, car leur méthode de calcul est susceptible d'être différente. Les différentes méthodologies ESG d'AXA IM décrites dans ce document sont susceptibles d'évoluer à l'avenir pour prendre en compte l'amélioration de la disponibilité et de la fiabilité des données, ou l'évolution de la réglementation ou d'autres référentiels ou initiatives externes, entre autres.

• ***Quel est le taux minimal d'engagement pour réduire la portée des investissements envisagés avant l'application de cette stratégie d'investissement ?***

Il n'existe pas de taux minimal de réduction de l'univers d'investissement considéré sur lequel le produit financier s'est engagé.

- ***Quelle est la politique suivie pour évaluer les pratiques de bonne gouvernance des sociétés bénéficiaires des investissements ?***

Le Produit financier n'investit pas dans des entreprises qui causent, contribuent ou sont liées à des violations des normes et standards internationaux d'une manière significative. Ces normes concernent les droits de l'homme, la société, le travail et l'environnement et, à ce titre, fournissent une méthodologie permettant d'évaluer les bonnes pratiques de gouvernance d'un émetteur, en particulier en ce qui concerne les structures de gestion saines, les relations avec le personnel, la rémunération du personnel et le respect des obligations fiscales. AXA IM utilise un cadre de sélection externe et exclut les entreprises qui ont été jugées « non conformes » aux principes du Pacte mondial des Nations unies, aux conventions de l'Organisation internationale du travail (OIT), aux principes directeurs de l'OCDE à l'intention des entreprises multinationales et aux principes directeurs des Nations unies relatifs aux entreprises et aux droits de l'homme (UNGP).

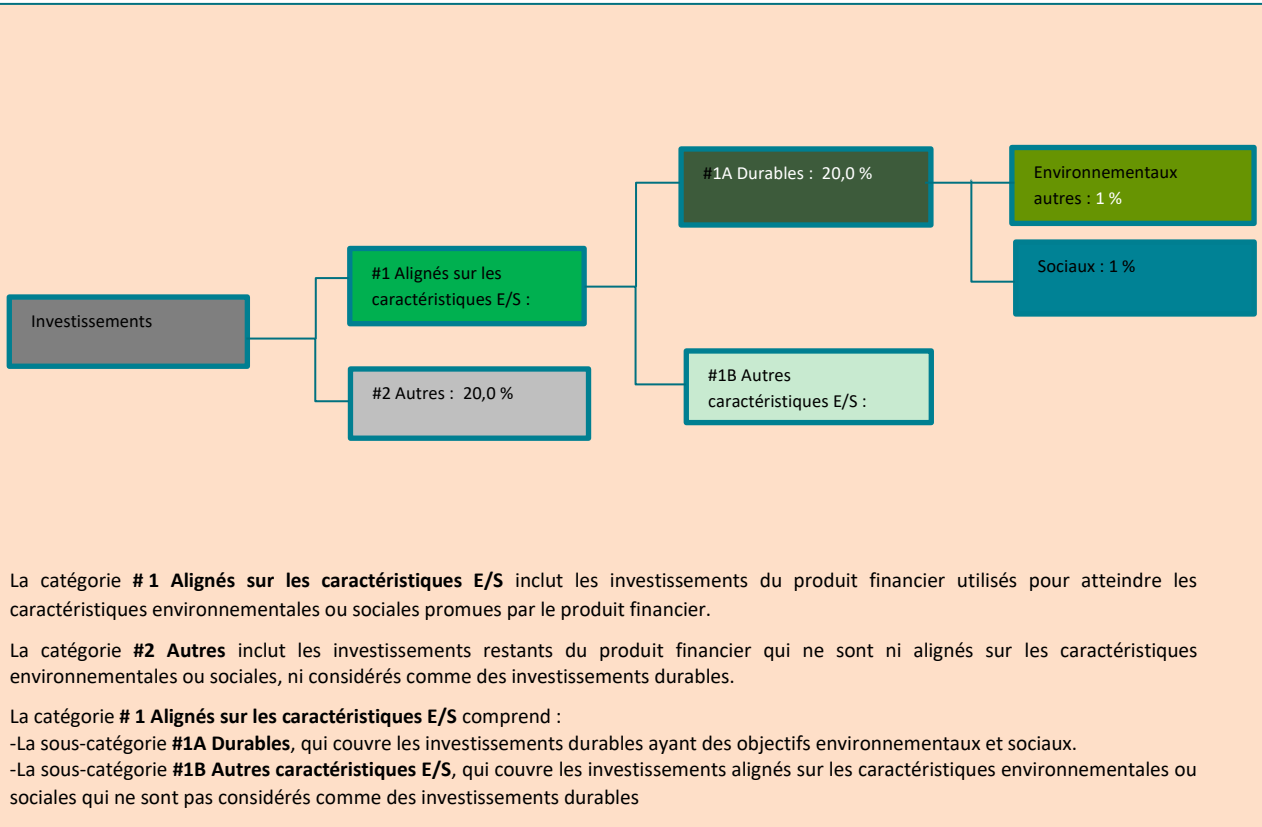
Par ailleurs, les politiques d'engagement permettent également de favoriser des pratiques de bonne gouvernance. AXA IM a mis en œuvre une stratégie complète d'actionnariat actif – engagement et vote – en vertu de laquelle AXA IM agit en tant que gestionnaire des investissements effectués au nom des clients. AXA IM considère l'engagement comme un moyen pour les investisseurs d'influencer, de façonner et de modifier les politiques des sociétés bénéficiaires des investissements afin d'atténuer les risques et d'assurer la création de valeur à long terme. Les pratiques de gouvernance sont abordées directement par les gérants de portefeuille et les analystes ESG spécialisés lors des réunions avec l'équipe de direction des sociétés bénéficiaires des investissements. Le statut d'investisseur de long terme d'AXA IM et la connaissance en profondeur des cibles d'investissement justifient l'engagement d'un dialogue constructif mais exigeant avec ces entreprises.



Quelle est l'allocation des actifs prévue pour ce produit financier ?

L'allocation des actifs décrit la part des investissements dans des actifs spécifiques.

Le Produit financier vise à planifier son allocation d'actifs comme présenté sur le graphique ci-dessous. Il se peut que l'allocation d'actifs dévie temporairement de ce plan.



La catégorie **#1 Alignés sur les caractéristiques E/S** inclut les investissements du produit financier utilisés pour atteindre les caractéristiques environnementales ou sociales promues par le produit financier.

La catégorie **#2 Autres** inclut les investissements restants du produit financier qui ne sont ni alignés sur les caractéristiques environnementales ou sociales, ni considérés comme des investissements durables.

La catégorie **#1 Alignés sur les caractéristiques E/S** comprend :

-La sous-catégorie **#1A Durables**, qui couvre les investissements durables ayant des objectifs environnementaux et sociaux.

-La sous-catégorie **#1B Autres caractéristiques E/S**, qui couvre les investissements alignés sur les caractéristiques environnementales ou sociales qui ne sont pas considérés comme des investissements durables

La proportion minimale prévue d'investissements du Produit financier utilisés pour atteindre les caractéristiques environnementales ou sociales promues par le Produit financier est de 80,0 % de l'actif net du Produit financier.

La proportion minimale prévue d'investissements durables du Produit financier lorsque ce dernier s'engage à réaliser des investissements durables est de 20,0 % de l'actif net du Produit financier.

Le reste des investissements « Autres » représentera un maximum de 20 % de l'actif net du Produit financier. Le reste des investissements (« Autres ») sont utilisés à des fins de couverture, de gestion du portefeuille et de gestion des liquidités du Produit financier. Des garanties environnementales ou sociales minimales fondées sur les politiques d'exclusion d'AXA IM sont évaluées et appliquées sur tous les actifs « Autres » à l'exception (i) des produits dérivés autres que mono-émetteurs, (ii) des OPCVM et/ou OPC gérés par une autre société de gestion et (iii) des investissements en liquidités et quasi-liquidités décrits ci-dessus.

• **Comment l'utilisation de produits dérivés atteint-elle les caractéristiques environnementales ou sociales promues par le produit financier ?**

Les produits dérivés mono-émetteurs utilisés à des fins d'investissement appliquent des politiques d'exclusion et contribuent ainsi à atteindre les caractéristiques environnementales ou sociales promues par le Produit financier.

Les activités alignées sur la taxinomie sont exprimées en pourcentage :

- **du chiffre d'affaires** pour refléter la part de revenus provenant des activités vertes des sociétés bénéficiaires des investissements ;
- **des dépenses d'investissement** (CapEx) pour montrer les investissements verts réalisés par les sociétés bénéficiaires des investissements, pour une transition vers une économie verte par exemple ;
- **des dépenses d'exploitation** (OpEx) pour refléter les activités opérationnelles vertes des sociétés bénéficiaires des investissements.

To comply with the EU Taxonomy, the criteria applicable to **fossil gas** include restrictions on emissions and the transition to renewable energy or low-carbon fuels by the end of 2035. As regards **nuclear energy**, the criteria include exhaustive rules on safety and waste management.

Eligible activities allow directly or contribute in a substantial way to the achievement of an environmental objective.

Transitory activities are activities for which no solution for carbon replacement, among others, at the emission level is available.

represents sustainable investments with an environmental objective that **do not take into account the criteria** applicable to economic sustainable activities on the environmental aspect of the Taxonomy.



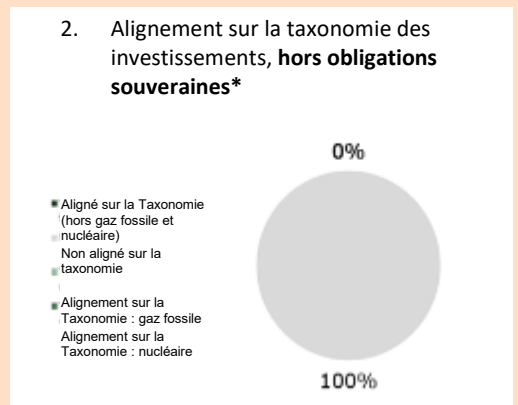
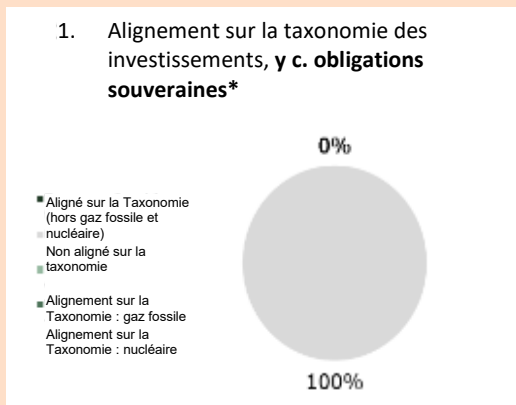
Dans quelle mesure minimale les investissements durables avec un objectif environnemental sont-ils alignés sur la taxonomie de l'UE ?

The financial product does not take into account the environmental objective criteria of the Taxonomy. The financial product does not take into account the criterion « Do not cause significant harm » of the Taxonomy.

Le produit financier a-t-il investi dans des activités liées aux gaz fossiles et/ou à l'énergie nucléaire conformes à la taxonomie de l'UE ?

Oui
 Dans le gaz fossile Dans l'énergie nucléaire
 Non

The two charts below show in green the minimum percentage of investments aligned with the Taxonomy. Since there is no methodology to determine the alignment of sovereign bonds, the first chart shows alignment with the Taxonomy relative to all investments, including sovereign bonds, while the second chart shows alignment with the Taxonomy relative only to investments other than sovereign bonds.



Ce graphique représente 100 % des investissements

* Aux fins de ces graphiques, les « obligations souveraines » comprennent toutes les expositions souveraines
 ** La part des investissements totaux indiquée dans ce graphique est purement indicative et peut varier.

Quelle est la part minimale d'investissements dans des activités transitoires et habilitantes ?

Non applicable



Quelle est la proportion minimale d'investissements durables ayant un objectif environnemental qui ne sont pas alignés sur la taxonomie de l'UE ?

The minimum percentage of sustainable investments with an environmental objective that are not aligned with the Taxonomy is 1.0% of the net assets of the financial product. The proportion of investments between environmental sustainable assets not aligned with the Taxonomy and social sustainable assets is freely allocated and represents at least the total of sustainable investments.



Quelle est la proportion minimale d'investissements durables sur le plan social ?

La part minimale d'investissements durables ayant un objectif social est de 1,0 % de l'actif net du Produit financier.

La proportion d'investissements entre les actifs durables environnementaux non alignés sur la taxinomie de l'UE et les actifs durables sociaux est librement allouée et représente au moins le total des investissements durables.



Quels investissements sont inclus dans la catégorie « #2 Autres », quelle est leur finalité et existe-t-il des garanties environnementales ou sociales minimales ?

Le reste des investissements « Autres » représentera un maximum de 20 % de l'actif net du Produit financier. Les actifs « Autres » peuvent comprendre :

- des investissements en liquidités et quasi-liquidités comme des dépôts bancaires, des instruments du marché monétaire et des fonds monétaires utilisés à des fins de gestion de la liquidité du Produit financier, et

- d'autres instruments éligibles au Produit financier et qui ne remplissent pas les critères environnementaux et/ou sociaux décrits dans la présente annexe. Ces actifs peuvent être des instruments de dette, des investissements dérivés et des organismes de placement collectif qui ne promeuvent pas de caractéristiques environnementales ou sociales et qui sont utilisés pour atteindre l'objectif financier du Produit financier et/ou à des fins de diversification et/ou de couverture.

Des garanties environnementales ou sociales sont appliquées et évaluées sur tous les actifs « Autres » à l'exception (i) des produits dérivés autres que mono-émetteurs, (ii) des OPCVM et/ou OPC gérés par une autre société de gestion et (iii) des investissements en liquidités et quasi-liquidités décrits ci-dessus.



Un indice spécifique a-t-il été désigné comme indice de référence pour déterminer si ce produit financier est aligné sur les caractéristiques environnementales et/ou sociales qu'il promeut ?

Les indices de référence sont des indices permettant de mesurer si le produit financier respecte les caractéristiques environnementales et sociales qu'il promeut.

Sans objet dans la mesure où l'Indice de référence désigné est un indice de marché large qui n'est pas aligné sur les caractéristiques environnementales et/ou sociales promues par le Produit financier.



Où puis-je trouver en ligne davantage d'informations spécifiques au produit ?

De plus amples informations sont disponibles sur le centre de fonds d'AXA IM à l'adresse : [Funds - AXA IM Global \(axa-im.com\)](https://www.axa-im.com/fr/funds)

De plus amples informations sur les cadres d'investissement durable d'AXA IM sont disponibles à l'adresse [Sustainable Finance | SFDR | AXA IM Corporate \(axa-im.com\)](https://www.axa-im.com/fr/sustainable-finance)

Informations précontractuelles publiées pour les produits visés à l'article 9, paragraphes 1 à 4a du règlement (UE) 2019/2088 et à l'article 5, premier alinéa du règlement (UE) 2020/852

Dénomination du produit : AXA WORLD FUNDS - ACT GREEN BONDS (le « Produit financier »)

Identifiant d'entité juridique :
21380049TNZVFO2707

Objectif d'investissement durable

Par **investissement durable** on entend un investissement dans une activité économique qui contribue à un objectif environnemental ou social, pour autant qu'il ne cause de préjudice important à aucun de ces objectifs et que les sociétés bénéficiaires des investissements appliquent des pratiques de bonne gouvernance. La **taxonomie de l'UE** est un système de classification institué par le règlement (UE) 2020/852, qui dresse une liste d'**activités économiques durables sur le plan environnemental**. Ce règlement ne comprend pas de liste d'activités économiques durables sur le plan social. Les investissements durables ayant un objectif environnemental ne sont pas nécessairement alignés sur cette taxinomie.

Ce produit financier a-t-il un objectif d'investissement durable ?	
<input checked="" type="radio"/> <input checked="" type="radio"/> <input checked="" type="checkbox"/> OUI	<input type="radio"/> <input type="radio"/> <input type="checkbox"/> NON
<input checked="" type="checkbox"/> Il réalisera un minimum d' investissements durables ayant un objectif environnemental de : 80,0 % <ul style="list-style-type: none"> <input checked="" type="checkbox"/> dans des activités économiques considérées comme durables sur le plan environnemental selon la taxonomie de l'UE <input checked="" type="checkbox"/> dans des activités économiques qui ne sont pas considérées comme durables sur le plan environnemental selon la taxonomie de l'UE <input type="checkbox"/> Il réalisera un minimum d' investissements durables ayant un objectif social de : %	<input type="checkbox"/> Il promeut des caractéristiques environnementales/sociales (E/S) et, bien qu'il n'ait pas d'objectif d'investissement durable, réalisera un minimum de % d'investissements durables <ul style="list-style-type: none"> <input type="checkbox"/> ayant un objectif environnemental dans des activités économiques qui sont considérées comme durables sur le plan environnemental selon la taxonomie de l'UE <input type="checkbox"/> ayant un objectif environnemental dans des activités économiques qui ne sont pas considérées comme durables sur le plan environnemental selon la taxonomie de l'UE <input type="checkbox"/> ayant un objectif social <input type="checkbox"/> Il promeut des caractéristiques E/S, mais ne réalisera pas d'investissement durable



Quel est l'objectif d'investissement durable de ce produit financier ?

Les **indicateurs de durabilité** évaluent la mesure dans laquelle les caractéristiques environnementales ou sociales promues par le produit financier sont atteintes.

Le Produit financier vise un objectif d'investissement durable consistant à faire progresser les Objectifs de développement durable (ODD) des Nations Unies en investissant dans des sociétés dont les modèles économiques et/ou les pratiques opérationnelles sont alignés sur les objectifs définis par un ou plusieurs ODD, et/ou en appliquant une approche d'impact mettant l'accent sur le financement de la transition vers une économie plus durable et bas carbone.

Le Produit financier entend investir dans des instruments considérés comme des investissements durables en évaluant la contribution positive des entreprises en portefeuille à travers l'une au moins des dimensions suivantes :

1. **L'alignement sur les Objectifs de développement durable (ODD) des Nations Unies** des entreprises en portefeuille, qui sert de cadre de référence, en retenant les entreprises qui contribuent positivement à l'un au moins des ODD, par le biais soit des produits et services qu'elles offrent, soit de la manière dont elles exercent leurs activités (« opérations »). Pour être considérée comme un actif durable, une entreprise doit remplir les critères suivants :
 1. le score ODD relatif aux « produits et services » fournis par l'émetteur est supérieur ou égal à 2, c'est-à-dire que l'émetteur tire au moins 20 % de son chiffre d'affaires d'une activité durable, ou
 2. en adoptant une approche « best-in-universe » qui consiste à privilégier les émetteurs les mieux notés d'un point de vue extra-financier, sans tenir compte de leur secteur d'activité, le score ODD des opérations de l'émetteur se classe dans les meilleurs 2,5 %, sauf pour l'ODD 5 (égalité des sexes), l'ODD 8 (un travail décent), l'ODD 10 (inégalités réduites), l'ODD 12 (consommation et production responsables) et l'ODD 16 (paix et justice) pour lesquels le score ODD de l'émetteur figure parmi les meilleurs 5 %. Pour les ODD 5, 8, 10 et 16, le critère de sélectivité appliqué aux « opérations » de l'émetteur est moins restrictif, car ces ODD sont mieux appréhendés si l'on considère la manière dont l'émetteur exerce ses activités plutôt que les produits et services fournis par l'entreprise en portefeuille. Il est également moins restrictif pour l'ODD 12, qui peut être pris en compte par le biais des produits et services de l'entreprise en portefeuille ou de la manière dont celle-ci exerce ses activités.

Les résultats quantitatifs sur la contribution aux ODD proviennent de fournisseurs de données externes et peuvent être complétés par une analyse qualitative dûment documentée effectuée par le Gestionnaire financier. L'évaluation est effectuée au niveau de l'entité et une société bénéficiaire des investissements qui respecte la contribution aux critères des ODD des Nations unies décrits ci-dessus est considérée comme durable.

2. **Intégration des émetteurs engagés dans un processus de transition solide**, cohérent avec l'ambition de la Commission européenne de contribuer au financement de la transition vers un monde limitant la hausse des températures à 1,5 °C, sur la base du cadre développé par l'initiative Science Based Targets, en retenant les entreprises ayant des objectifs scientifiques validés.
3. **Investissements dans des obligations vertes, sociales et durables et dans des obligations liées à la durabilité :**

a. Les obligations vertes, sociales et durables sont des instruments qui visent à contribuer à divers objectifs durables par nature. Ainsi, les investissements dans des obligations émises par des entreprises et des États qui ont été répertoriés comme des obligations vertes, obligations sociales ou obligations durables dans la base de données Bloomberg sont considérés comme des « investissements durables » selon le cadre SFDR d'AXA IM.

b. En ce qui concerne les obligations liées à la durabilité, un cadre interne a été développé pour évaluer la solidité des obligations utilisées pour financer un objectif durable général. Du fait que ces instruments sont nouveaux, les pratiques des émetteurs sont hétérogènes et seules les obligations liées à la durabilité auxquelles est attribuée une opinion positive ou neutre à l'issue du processus interne d'analyse d'AXA IM sont considérées comme des « investissements durables ». Le cadre d'analyse s'appuie sur les directives de l'International Capital Market Association (ICMA) avec une approche interne rigoureuse fondée sur les critères suivants : (i) stratégie de durabilité de l'émetteur et pertinence et matérialité des indicateurs de performance clés, (ii) ambition de l'objectif de performance en matière de durabilité, (iii) caractéristiques des obligations et (iv) suivi et reporting de l'objectif de performance en matière de durabilité.

Les investissements dans des obligations vertes, sociales ou durables et des obligations liées au développement durable sont conformes au cadre d'AXA IM relatif aux obligations vertes, sociales et durables. Nous avons conçu notre cadre de sorte à assurer sa conformité aux Principes applicables aux obligations vertes et aux Principes applicables aux obligations sociales, en ajoutant des critères plus stricts sur certains aspects.

Ces méthodologies peuvent évoluer à l'avenir pour prendre en compte des améliorations, par exemple dans la disponibilité et la fiabilité des données ou toute évolution, y compris, sans s'y limiter, de la réglementation ou d'autres référentiels ou initiatives externes.

Le Produit financier prend en considération le critère des objectifs environnementaux de la taxonomie de l'UE. Les objectifs d'investissement durable pris en compte sont l'atténuation du changement climatique et l'adaptation au climat.

L'indice de référence désigné est aligné sur l'objectif d'investissement durable du Produit financier.

- **Quels sont les indicateurs de durabilité utilisés pour mesurer la réalisation de l'objectif d'investissement durable de ce produit financier ?**

La réalisation de l'objectif d'investissement durable du Produit financier est mesurée à l'aide de l'indicateur de durabilité suivant :

- Part d'obligations vertes

Le Produit financier utilise la part des investissements dans des obligations vertes (sur la base de son actif net) comme indicateur de durabilité afin de mesurer la réalisation de son objectif durable qui vise à acheter des obligations dont le produit est affecté à des projets qui soutiennent une économie bas carbone ou les besoins fondamentaux des populations et communautés mal desservies, en finançant des initiatives telles que les énergies renouvelables ou la prévention de la pollution.

Les **principales incidences négatives** correspondent aux incidences négatives les plus significatives des décisions d'investissement sur les facteurs de durabilité liés aux questions environnementales, sociales et de ressources humaines, au respect des droits de l'homme et à la lutte contre la corruption et les actes de corruption.

- **Dans quelle mesure les investissements durables ne causent-ils pas de préjudice important à un objectif d'investissement durable sur plan environnemental ou social ?**

L'application du principe consistant à « Ne pas causer de préjudice important » pour les investissements durables que le Produit financier entend réaliser implique que les entreprises ne peuvent pas être considérées comme durables si elles répondent à l'un quelconque des critères suivants :

- L'émetteur cause un préjudice à l'un des ODD si l'un de ses scores ODD est inférieur à -5 d'après une base de données quantitative externe sur une échelle allant de +10, qui correspond à « contribution significative », à -10, pour « entrave significative », à moins que le score quantitatif ait été modifié par une évaluation qualitative. Ce critère est appliqué aux sociétés bénéficiaires des investissements considérées comme durables.
- L'émetteur figure sur les listes d'exclusions sectorielles et prévues par les normes ESG d'AXA IM (telles que décrites ci-après), qui prennent en compte, entre autres facteurs, les principes directeurs de l'OCDE à l'intention des entreprises multinationales et les principes directeurs des Nations unies relatifs aux entreprises et aux droits de l'homme. Ce critère est appliqué sur l'ensemble du portefeuille.
- L'émetteur possède une note ESG CCC (ou 1,43) ou inférieure selon la méthode de notation ESG d'AXA IM. Le score ESG est fondé sur la notation ESG d'un fournisseur de données tiers, qui évalue les points de données sur les dimensions environnementale, sociale et de gouvernance (ESG). Les analystes d'AXA IM peuvent compléter cela par une analyse ESG fondamentale et documentée si la couverture est insuffisante ou en cas de désaccord sur la notation ESG, sous réserve de l'approbation de l'organe de gouvernance interne dédié d'AXA IM. Ce critère est appliqué sur l'ensemble du portefeuille.

Les indicateurs concernant les principales incidences négatives sur les facteurs de durabilité sont pris en compte, y compris par le biais de l'application des politiques d'exclusion et d'actionnariat actif d'AXA IM.

Le Produit financier est également conforme au principe « ne pas causer de préjudice important » en vertu du règlement Taxonomie.

- **Comment les indicateurs concernant les incidences négatives ont-ils été pris en considération ?**

Le Produit financier prend en considération les indicateurs relatifs aux principales incidences négatives (« **PAIs** ») pour s'assurer que les investissements durables ne causent pas de préjudice important à d'autres facteurs de durabilité au titre du SFDR.

Les principales incidences négatives sont atténuées par les politiques d'exclusion sectorielles et des normes ESG d'AXA IM (décrites ci-après) appliquées sur une base contraignante et continue par le Produit financier, et en appliquant des filtres basés sur le score relatif à la contribution aux objectifs de développement durable des Nations unies. Aucun seuil ou aucune comparaison spécifique avec la valeur de référence n'a été défini(e) dans l'approche « Ne pas causer de préjudice important ».

Le cas échéant, les politiques d'actionnariat actif constituent un moyen supplémentaire d'atténuer les risques liés aux principales incidences négatives, grâce à un dialogue direct avec les entreprises sur les questions de durabilité et de gouvernance. Par le biais des activités d'engagement, le Produit financier utilisera son influence en tant qu'investisseur pour encourager les entreprises à atténuer les risques environnementaux et sociaux inhérents à leur secteur.

Le vote aux assemblées générales est un élément important du dialogue avec les entreprises en portefeuille, afin de favoriser durablement la valeur à long terme des entreprises dans lesquelles le Produit financier investit et d'atténuer les incidences négatives.

Politiques d'exclusion :

- Environnement :

Politiques AXA IM concernées	Indicateur PAI
Politique relative aux risques climatiques Politique protection des écosystèmes et déforestation	PAI 1 : Émissions de gaz à effet de serre (GES) (scopes 1, 2 et 3 à partir de janv. 2023)
	PAI 2 : Empreinte carbone
	PAI 3 : Intensité en GES des sociétés bénéficiaires des investissements
Politique relative aux risques climatiques	PAI 4 : Exposition à des entreprises actives dans le secteur des énergies fossiles
Politique relative aux risques climatiques (engagement uniquement)	PAI 5 : Part de consommation et de production d'énergie non renouvelable
Politique relative aux risques climatiques (compte tenu d'une corrélation probable entre les émissions de GES et la consommation d'énergie)	PAI 6 : Intensité énergétique par secteur à fort impact climatique
Politique protection des écosystèmes et déforestation	PAI 7 : Activités ayant une incidence négative sur des zones sensibles sur le plan de la biodiversité

- Social et gouvernance :

Politiques AXA IM concernées	Indicateur PAI
Politique de vote et d'engagement avec des critères de vote systématiques liés à la mixité au sein des organes de gouvernance	PAI 13 : Mixité au sein des organes de gouvernance
Politique relative aux normes ESG : violation des normes et standards internationaux	PAI 10 : Violations des principes du Pacte mondial des Nations unies et des principes directeurs de l'OCDE à l'intention des entreprises multinationales
Politique relative aux normes ESG : violation des normes et standards internationaux (compte tenu d'une corrélation probable entre le manquement des entreprises aux normes et standards internationaux et l'absence de mise en œuvre par ces mêmes entités de processus et de mécanismes de conformité pour surveiller le respect de ces normes)	PAI 11 : Absence de processus et de mécanismes de conformité pour surveiller le respect des principes du Pacte mondial des Nations unies et des principes directeurs de l'OCDE à l'intention des entreprises multinationales
Politique sur les armes controversées	PAI 14 : Exposition à des armes controversées

Filtre basé sur les ODD des Nations unies :

AXA IM utilise également le pilier ODD de son cadre d'investissement durable pour contrôler et prendre en compte les incidences négatives sur les facteurs de durabilité en excluant les entreprises en portefeuille qui ont un score ODD inférieur à -5 (sur une échelle allant de +10, qui correspond à « contribution significative » à -10 pour « entrave significative »), à moins que le score quantitatif ait été modifié par une analyse qualitative dûment documentée par la recherche ESG et Impact d'AXA IM Core. Cette approche nous permet de garantir que les entreprises en portefeuille ayant les incidences négatives les plus importantes sur un ODD quelconque ne sont pas considérées comme des investissements durables.

La disponibilité et la qualité des données sont inférieures actuellement sur certains facteurs de durabilité concernant la biodiversité par exemple, ce qui peut affecter la couverture des indicateurs PAI suivants : émissions dans l'eau (PAI 8), ratio de déchets dangereux et radioactifs (PAI 9), et écart de rémunération non ajusté entre hommes et femmes (PAI 12). Ces facteurs de durabilité font partie des 17 objectifs visés par les ODD des Nations unies (plus précisément, ils sont couverts par l'ODD 5 « Égalité entre les sexes », l'ODD 6 « Eau propre et assainissement », l'ODD 8 « Croissance économique », l'ODD 10 « Inégalités réduites », l'ODD 12 « Consommation et production responsables » et l'ODD 14 « Vie aquatique ») et le cadre d'AXA IM permet d'atténuer les incidences les plus négatives en attendant l'amélioration de la disponibilité et de la qualité des données.

- **Dans quelle mesure les investissements durables sont-ils conformes aux principes directeurs de l'OCDE à l'intention des entreprises multinationales et aux principes directeurs des Nations unies relatifs aux entreprises et aux droits de l'homme ?**

Le Produit financier n'investit pas dans des entreprises qui causent, contribuent ou sont liées à des violations des normes et standards internationaux d'une manière significative. Ces normes concernent les droits de l'Homme, la société, le travail et l'environnement. AXA IM utilise un cadre de sélection externe et exclut les entreprises qui ont été jugées « non conformes » aux principes du Pacte mondial des Nations unies, aux conventions de l'Organisation internationale du travail (OIT), aux principes directeurs de l'OCDE à l'intention des entreprises multinationales et aux principes directeurs des Nations unies relatifs aux entreprises et aux droits de l'homme (UNGP).



Ce produit financier prend-il en considération les principales incidences négatives sur les facteurs de durabilité ?

Oui

Non

Les principales incidences négatives sont prises en compte en utilisant (i) une approche qualitative et (ii) une approche quantitative :

(i) L'approche qualitative pour prendre en compte les principales incidences négatives repose sur les politiques d'exclusion et, le cas échéant, sur les politiques d'actionnariat actif. Les politiques d'exclusion prévues par les normes ESG d'AXA IM couvrent les risques liés aux facteurs de durabilité les plus significatifs et sont appliquées sur une base contraignante et continue. Le cas échéant, les politiques d'actionnariat actif constituent un moyen supplémentaire d'atténuer les risques liés aux principales incidences négatives, grâce à un dialogue direct avec les entreprises sur les questions de durabilité et de gouvernance. Par le biais de ses activités d'engagement, le Produit financier utilisera son influence en tant qu'investisseur pour encourager les entreprises à atténuer les risques environnementaux et sociaux inhérents à leur secteur. Le vote aux assemblées générales est un élément important du dialogue avec les entreprises en portefeuille, afin de favoriser durablement la valeur à long terme des entreprises dans lesquelles le Produit financier investit et d'atténuer les incidences négatives.

Par le biais de ces politiques d'exclusion et d'actionnariat actif, le Produit financier prend en considération l'incidence négative potentielle sur ces indicateurs PAI spécifiques :

	Politiques AXA IM concernées	Indicateur PAI
Indicateurs climatiques et autres indicateurs relatifs à l'environnement	Politique relative aux risques climatiques	PAI 1 : Émissions de gaz à effet de serre (GES) (scopes 1, 2 et 3 à partir de janv. 2023)
	Politique protection des écosystèmes et déforestation	
	Politique relative aux risques climatiques	PAI 2 : Empreinte carbone
	Politique protection des écosystèmes et déforestation	
	Politique relative aux risques climatiques	PAI 3 : Intensité en GES des sociétés bénéficiaires des investissements
	Politique protection des écosystèmes et déforestation	
	Politique relative aux risques climatiques	PAI 4 : Exposition à des entreprises actives dans le secteur des combustibles fossiles
	Politique relative aux risques climatiques (engagement uniquement)	PAI 5 : Part de consommation et de production d'énergie non renouvelable
	Politique protection des écosystèmes et déforestation	PAI 7 : activités ayant une incidence négative sur des zones sensibles sur le plan de la biodiversité
Questions sociales et de personnel, respect des droits de l'homme et lutte contre la corruption et les actes de corruption	Politique relative aux normes ESG/violation des normes et standards internationaux	PAI 10 : Violations des principes du Pacte mondial des Nations Unies et des principes directeurs de l'OCDE à l'intention des entreprises multinationales
	Politique de vote et d'engagement avec des critères	PAI 13 : Mixité au sein des organes de gouvernance

	de vote systématiques liés à la mixité au sein des organes de gouvernance	
	Politique sur les armes controversées	PAI 14 : Exposition à des armes controversées

(ii) Les principales incidences négatives sont également prises en compte selon une approche quantitative par le biais de la mesure des indicateurs PAI et sont rapportées annuellement dans l'annexe SFDR du reporting périodique du fonds. L'objectif est de fournir une transparence aux investisseurs sur les incidences négatives significatives sur d'autres facteurs de durabilité. AXA IM mesure tous les indicateurs PAI obligatoires, plus des indicateurs environnementaux et sociaux facultatifs.



Quelle stratégie d'investissement ce produit financier suit-il ?

La **stratégie d'investissement** guide les décisions d'investissement selon des facteurs tels que les objectifs d'investissement et la tolérance au risque.

Conformément à l'objectif d'investissement durable décrit ci-dessus, le Produit financier est géré de manière active en référence à l'indice BofA Green Bond Hedged (l'« Indice de référence ») qui est aligné sur l'objectif d'investissement durable du Produit financier.

Le Produit financier adopte une approche d'investissement à impact vert et social qui vise à soutenir sur le long terme les Objectifs de développement durable (ODD) établis par les Nations Unies en mettant l'accent sur les thèmes environnementaux (bâtiments verts, transport bas carbone, solutions énergétiques intelligentes, écosystème durable, etc.) et consiste à acheter des obligations dont le produit est affecté à des projets qui soutiennent une économie à bas carbone ou les besoins fondamentaux des populations et communautés mal desservies, en finançant des initiatives telles que les énergies renouvelables, la prévention de la pollution, l'accès aux soins de santé, le logement abordable et l'autonomisation des femmes.

Le Produit financier est également géré selon une approche d'investissement socialement responsable (ISR) et selon les éléments contraignants de la stratégie d'investissement décrits ci-dessous.

- **Quels sont les éléments contraignants de la stratégie utilisés pour sélectionner les investissements en vue d'atteindre l'objectif d'investissement durable ?**

Le Produit financier applique sur une base contraignante et continue les éléments décrits ci-dessous.

1. Le Gestionnaire financier applique sur une base contraignante et continue un premier filtre d'exclusion, couvrant des domaines tels que les armes controversées, les risques climatiques, les matières premières agricoles, et la protection des écosystèmes ainsi que la déforestation. Le Produit financier applique également la politique relative aux normes environnementales, sociales et de gouvernance (« Normes ESG ») qui prévoit l'intégration des normes ESG dans le processus d'investissement en appliquant des exclusions sectorielles spécifiques telles que le tabac et les armes au phosphore blanc, et en excluant les investissements dans des titres émis par des entreprises qui violent les normes et standards internationaux tels que les principes du Pacte mondial des Nations unies ou les principes directeurs de l'OCDE à l'intention des entreprises multinationales ; ainsi que les investissements dans des entreprises qui sont impliquées dans des incidents graves dans les domaines de l'ESG et dans des émetteurs présentant une faible performance ESG (à savoir, à la date du présent Prospectus, inférieure à 1,43 (sur une échelle de 0 à 10) – ces chiffres étant revus et adaptés régulièrement). Sont également exclus les instruments émis par des

pays où des catégories graves spécifiques de violation des droits de l'homme sont observées. De plus amples informations sur ces politiques sont disponibles sur le lien suivant : [Politiques et rapports | AXA IM Corporate \(axa-im.com\)](https://www.axa-im.com/fr/politiques-et-rapports)

2. Dans le cadre du processus de sélection des titres, le Gestionnaire financier applique un cadre exclusif d'évaluation des obligations vertes, sociales et durables, fondé principalement sur les principes de l'ICMA relatifs aux obligations vertes et sociales (« GSBP ») et les lignes directrices de la Climate Bonds Initiative (« CBI »). Le Gestionnaire financier applique un processus interne rigoureux de sélection des obligations vertes, sociales et durables en éliminant les obligations qui ne sont pas conformes à nos exigences internes relatives aux obligations vertes, sociales et durables.

Le cadre relatif aux obligations vertes, sociales et durables d'AXA IM repose sur quatre piliers : 1/ la qualité environnementale, sociale et de gouvernance (ESG) de l'émetteur (une entreprise doit démontrer des engagements ESG minimaux, afin de s'assurer qu'elle traite correctement les risques environnementaux et sociaux dans les projets financés et que les projets verts financés correspondent à activités stratégiques) ; 2/ l'utilisation du produit d'une obligation verte, sociale ou durable doit refléter les efforts de l'émetteur pour améliorer l'environnement et la société et sa stratégie globale de développement durable, une transparence totale concernant les projets financés et le suivi du produit étant essentiels ; 3/ la gestion du produit (un émetteur doit disposer de garanties suffisantes pour s'assurer que le produit de l'obligation financera efficacement les projets éligibles) ; 4/ l'impact ESG (une attention particulière est accordée au reporting d'impact, dans lequel des indicateurs qualitatifs et quantitatifs sont attendus, permettant de démontrer l'impact positif d'une obligation sur l'environnement et la société).

Le Produit financier investit au minimum 75 % de son actif net dans des obligations destinées à financer des projets environnementaux (obligations vertes).

3. Le taux de couverture de l'analyse ESG au niveau du portefeuille atteint au minimum 90 % de l'actif net du Produit financier, hors obligations et autres titres de créance d'émetteurs publics, liquidités et actifs liquides détenus à titre accessoire et Actifs solidaires.

4. Si le Produit financier investit dans des actifs dans le contexte d'émissions sur le marché obligataire primaire dans la limite de 10 % de son actif net, ces investissements sont réalisés à condition qu'ils soient considérés comme durables par le Gestionnaire financier, sur la base d'une analyse qualitative initiale. Dans l'attente de la publication par l'émetteur des données relatives à la durabilité ainsi que d'une analyse et une notation externes basées sur ces données, notre analyse qualitative initiale sera revue périodiquement, conformément au cadre d'investissement durable d'AXA IM.

Les données ESG (dont le score ESG ou le score ODD selon le cas) utilisées dans le cadre du processus d'investissement reposent sur des méthodes ESG s'appuyant en partie sur des données de tiers, et qui sont dans certains cas développées en interne. Elles sont subjectives et peuvent changer dans le temps. Malgré plusieurs initiatives, l'absence d'harmonisation des définitions peut rendre les critères ESG hétérogènes. Ainsi, les différentes stratégies d'investissement employant les critères ESG et le reporting ESG sont difficiles à comparer entre elles. Les stratégies intégrant des critères ESG et celles qui incluent des critères de développement durable peuvent employer des données ESG qui semblent similaires, mais qui doivent être distinguées, car leur méthode de calcul est susceptible d'être différente. Les différentes méthodologies ESG d'AXA IM décrites dans ce document sont susceptibles d'évoluer à l'avenir pour prendre en compte l'amélioration de la disponibilité et de la fiabilité des données, ou l'évolution de la réglementation ou d'autres référentiels ou initiatives externes, entre autres.

Les pratiques de **bonne gouvernance** concernent des structures de gestion saines, les relations avec le personnel, la rémunération du personnel et le respect des obligations fiscales.

- **Quelle est la politique suivie pour évaluer les pratiques de bonne gouvernance des sociétés bénéficiaires des investissements ?**

Le Produit financier n'investit pas dans des entreprises qui causent, contribuent ou sont liées à des violations significatives des normes et standards internationaux concernant les droits de l'homme, la société, le travail et l'environnement et, à ce titre, fournissent une méthodologie permettant d'évaluer les bonnes pratiques de gouvernance d'un émetteur, en particulier en ce qui concerne les structures de gestion saines, les relations avec le personnel, la rémunération du personnel et le respect des obligations fiscales. AXA IM utilise un cadre de sélection externe et exclut les entreprises qui ont été jugées « non conformes » aux principes du Pacte mondial des Nations unies, aux conventions de l'Organisation internationale du travail (OIT), aux principes directeurs de l'OCDE à l'intention des entreprises multinationales et aux principes directeurs des Nations unies relatifs aux entreprises et aux droits de l'homme (UNGP).

Par ailleurs, les politiques d'engagement permettent également de favoriser des pratiques de bonne gouvernance. AXA IM a mis en œuvre une stratégie complète d'actionnariat actif – engagement et vote – en vertu de laquelle AXA IM agit en tant que gestionnaire des investissements effectués au nom des clients. AXA IM considère l'engagement comme un moyen pour les investisseurs d'influencer, de façonner et de modifier les politiques des sociétés bénéficiaires des investissements afin d'atténuer les risques et d'assurer la création de valeur à long terme. Les pratiques de gouvernance sont abordées directement par les gérants de portefeuille et les analystes ESG spécialisés lors des réunions avec l'équipe de direction des sociétés bénéficiaires des investissements. Le statut d'investisseur de long terme d'AXA IM et la connaissance en profondeur des cibles d'investissement justifient l'engagement d'un dialogue constructif mais exigeant avec ces entreprises.



Quelle est l'allocation d'actifs et la part minimale d'investissements durables ?

L'allocation des actifs décrit la part des investissements dans des actifs spécifiques.

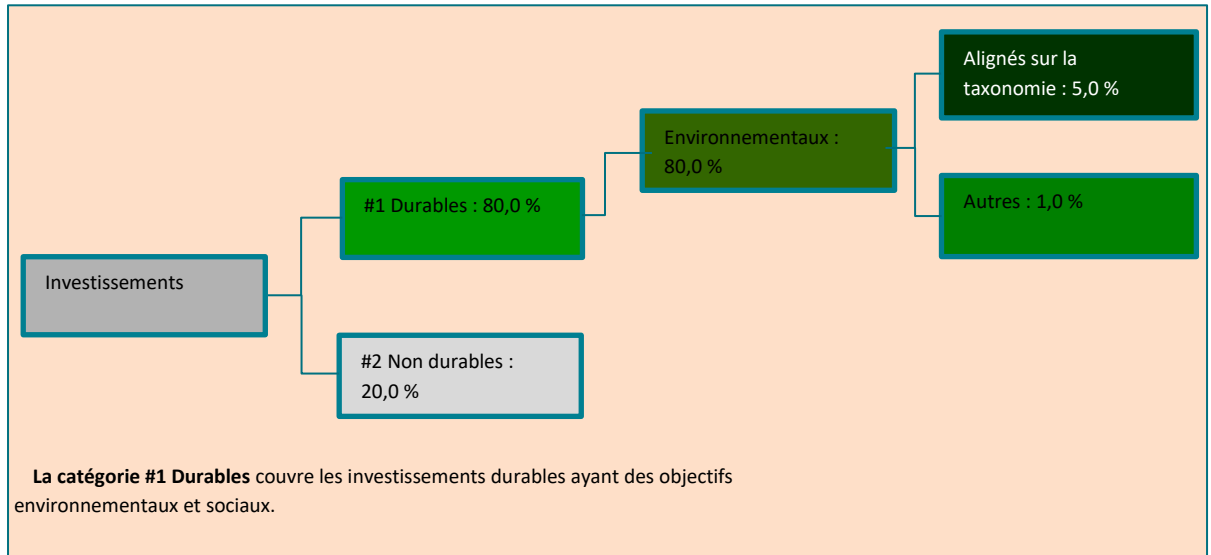
Les activités alignées sur la taxinomie sont exprimées en pourcentage :

- **du chiffre d'affaires** pour refléter la part de revenus provenant des activités vertes des sociétés bénéficiaires des investissements ;

- **des dépenses d'investissement** (CapEx) pour montrer les investissements verts réalisés par les sociétés bénéficiaires des investissements, pour une transition vers une économie verte par exemple ;

- **des dépenses d'exploitation** (OpEx) pour refléter les activités opérationnelles vertes des sociétés bénéficiaires des investissements.

Le Produit financier vise à planifier son allocation d'actifs comme présenté sur le graphique ci-dessous. Il se peut que l'allocation d'actifs dévie temporairement de ce plan.



La proportion minimale prévue d'investissements du Produit financier utilisés pour atteindre l'objectif d'investissement durable conformément aux éléments contraignants de la stratégie d'investissement est 80,0 % de l'actif net du Produit financier.

Le reste des investissements « Non durables » représentera un maximum de 20 % de l'actif net du Produit financier. Le reste des investissements « Non durables » sont utilisés à des fins de couverture, de gestion du portefeuille et de gestion des liquidités du Produit financier. Les garanties environnementales et sociales minimales basées sur les politiques d'exclusion d'AXA IM sont évaluées et appliquées à tous les actifs « Autres » non durables.

• Comment l'utilisation de produits dérivés permet-elle d'atteindre l'objectif d'investissement durable ?

L'exposition aux produits dérivés mono-émetteurs dont les investissements sous-jacents sont considérés comme durables contribue à la réalisation de l'objectif de durabilité du Produit financier.



Dans quelle mesure minimale les investissements durables ayant un objectif environnemental sont-ils alignés sur la taxinomie de l'UE ?

Le Produit financier prend en considération le critère des objectifs environnementaux de la Taxinomie de l'UE et le critère « ne cause pas de préjudice important » de la Taxinomie de l'UE.

La part minimale d'investissements durables ayant un objectif environnemental qui sont alignés sur la Taxinomie de l'UE est de 5,0 % de l'actif net du Produit financier.

Le Produit financier a-t-il investi dans des activités liées aux gaz fossiles et/ou à l'énergie nucléaire conformes à la Taxonomie de l'UE⁴ ?

- Oui
- Dans le gaz fossile Dans l'énergie nucléaire
- Non

Pour se conformer à la taxonomie de l'UE, les critères applicables aux **gaz fossiles** incluent des restrictions sur les émissions et la transition vers une énergie entièrement renouvelable ou des combustibles à faibles émissions de carbone d'ici la fin de 2035. En ce qui concerne **l'énergie nucléaire**, les critères incluent des règles exhaustives sur la sécurité et la gestion des déchets.

Les **activités habilitantes** permettent directement à d'autres activités de contribuer de manière substantielle à la réalisation d'un objectif environnemental.

Les **activités transitoires** sont des activités pour lesquelles il n'existe pas encore de solutions de remplacement sobres en carbone et, entre autres, dont les niveaux d'émission de gaz à effet de serre correspondent aux meilleures performances réalisables.

Les deux graphiques ci-dessous font apparaître en vert le pourcentage minimal d'investissements alignés sur la taxinomie de l'UE. Étant donné qu'il n'existe pas de méthodologie appropriée pour déterminer l'alignement des obligations souveraines* sur la Taxonomie, le premier graphique montre l'alignement sur la taxinomie par rapport à tous les investissements du produit financier, y compris les obligations souveraines, tandis que le deuxième graphique représente l'alignement sur la Taxonomie uniquement par rapport aux investissements du produit financier autres que les obligations souveraines.



• Quelle est la part minimale d'investissements dans des activités transitoires et habilitantes ?

Le Produit financier ne s'engage pas à une part minimale d'investissements dans les activités habilitantes et transitoires. En conséquence, la part minimale est de 0 %.

• Quelle est la proportion minimale d'investissements durables ayant un objectif environnemental qui ne sont pas alignés sur la taxonomie de l'UE ?

La part minimale d'investissements durables ayant un objectif environnemental qui ne sont pas alignés sur la Taxonomie de l'UE est de 1,0 % de l'actif net du Produit financier.

• Quelle est la part minimale d'investissements durables sur le plan social ?

Non applicable

représente des investissements durables ayant un objectif environnemental qui ne tiennent pas compte des critères applicables aux activités économiques durables sur le plan environnemental au titre de la Taxonomie de l'UE.

Quels investissements sont inclus dans la catégorie « #2 Non durables », quelle est leur finalité et existe-t-il des garanties environnementales ou sociales minimales ?

Le reste des investissements « Non durables » représentera un maximum de 20 % de l'actif net du Produit financier. Les actifs de la catégorie « #2 Non durables » peuvent comprendre :

- Des dérivés utilisés à des fins de couverture ou à des fins de gestion de la liquidité et,
- des investissements en liquidités et quasi-liquidités (dépôts bancaires, instruments éligibles du marché monétaire et fonds monétaires) utilisés à des fins de gestion de la liquidité du Produit financier

Les garanties environnementales et sociales minimales sont évaluées et appliquées aux autres actifs non durables.



Un indice spécifique est-il désigné comme indice de référence pour atteindre l'objectif d'investissement durable ?

Le Produit financier a désigné l'indice ICE BofA Green Bond comme indice de référence pour atteindre son objectif d'investissement durable.

Les indices de référence sont des indices permettant de mesurer si le produit financier atteint les objectifs d'investissement durable.

Comment l'indice de référence tient-il compte des facteurs de durabilité afin d'être constamment aligné sur l'objectif d'investissement durable ?

L'Indice de référence est aligné sur l'objectif d'investissement durable du Produit financier dans la mesure où il suit la performance des titres émis à des fins « vertes » qualifiées dont le produit doit être clairement affecté à des projets ou des activités qui promeuvent l'atténuation ou l'adaptation au changement climatique ou à d'autres fins de durabilité environnementale telles que définies par les Principes applicables aux obligations vertes de l'ICMA.

Comment l'alignement de la stratégie d'investissement sur la méthodologie de l'indice est-il garanti en permanence ?

Le Produit financier investit au minimum un tiers de son actif net dans les composantes de l'Indice de référence.

Le Gestionnaire financier peut adopter un positionnement plus actif en termes de duration (la duration mesure, en nombre d'années, la sensibilité du portefeuille aux variations de taux d'intérêt), d'allocation géographique et/ou de sélection des secteurs ou des émetteurs par rapport à l'Indice de référence. Par conséquent, l'écart par rapport à l'Indice de référence devrait être significatif. Toutefois, dans certaines conditions de marché (volatilité élevée du marché du crédit, turbulences, etc.), le positionnement du Produit financier sur les indicateurs ci-dessus peut être proche de celui de l'Indice de référence.

En quoi l'indice désigné diffère-t-il d'un indice de marché large pertinent ?

Un indice de marché large qui suit un large éventail d'obligations d'entreprise n'est pas axé sur les obligations vertes. L'indice ICE BofA Green Bond reproduit la performance de titres émis à des fins « vertes » qualifiées. La finalité du produit des obligations éligibles doit être clairement identifiée et il doit être uniquement affecté à des projets ou des activités qui favorisent l'atténuation ou l'adaptation au changement climatique ou à d'autres fins de durabilité environnementale telles que définies par

les Principes applicables aux obligations vertes de l'ICMA. Cet indice est plus pertinent pour le Produit financier qui vise à investir au moins 75 % de son actif net dans des obligations finançant des projets environnementaux (obligations vertes).

Où trouver la méthode utilisée pour le calcul de l'indice désigné ?

La méthodologie utilisée pour le calcul de l'indice est disponible sur :

https://www.theice.com/publicdocs/Green_Bond_Index.pdf.



Où puis-je trouver en ligne davantage d'informations spécifiques au produit ?

De plus amples informations sont disponibles sur le centre de fonds à l'adresse : [Funds - AXA IM Global \(axa-im.com\)](https://www.axa-im.com/funds)

De plus amples informations sur les cadres d'investissement durable sont disponibles à [Sustainable Finance | SFDR | AXA IM Corporate \(axa-im.com\)](https://www.axa-im.com/sustainable-finance)

Informations précontractuelles publiées pour les produits visés à l'article 9, paragraphes 1 à 4a du règlement (UE) 2019/2088 et à l'article 5, premier alinéa du règlement (UE) 2020/852

Dénomination du produit : AXA WORLD FUNDS - ACT DYNAMIC GREEN BONDS (le « Produit financier »)

Identifiant d'entité juridique : 213800MBHN2GOTB7P804

Objectif d'investissement durable

Par **investissement durable** on entend un investissement dans une activité économique qui contribue à un objectif environnemental ou social, pour autant qu'il ne cause de préjudice important à aucun de ces objectifs et que les sociétés bénéficiaires des investissements appliquent des pratiques de bonne gouvernance. La **taxonomie de l'UE** est un système de classification institué par le règlement (UE) 2020/852, qui dresse une liste d'**activités économiques durables sur le plan environnemental**. Ce règlement ne comprend pas de liste d'activités économiques durables sur le plan social. Les investissements durables ayant un objectif environnemental ne sont pas nécessairement alignés sur cette taxinomie.

Ce produit financier a-t-il un objectif d'investissement durable ?	
<input checked="" type="radio"/> <input checked="" type="radio"/> <input checked="" type="checkbox"/> OUI	<input type="radio"/> <input type="radio"/> <input type="checkbox"/> NON
<input checked="" type="checkbox"/> Il réalisera un minimum d'investissements durables ayant un objectif environnemental de : 80,0 % <ul style="list-style-type: none"> <input checked="" type="checkbox"/> dans des activités économiques considérées comme durables sur le plan environnemental selon la taxonomie de l'UE <input checked="" type="checkbox"/> dans des activités économiques qui ne sont pas considérées comme durables sur le plan environnemental selon la taxonomie de l'UE <input type="checkbox"/> Il réalisera un minimum d'investissements durables ayant un objectif social de : %	<input type="checkbox"/> Il promeut des caractéristiques environnementales/sociales (E/S) et, bien qu'il n'ait pas d'objectif d'investissement durable, réalisera un minimum de % d'investissements durables <ul style="list-style-type: none"> <input type="checkbox"/> ayant un objectif environnemental dans des activités économiques qui sont considérées comme durables sur le plan environnemental selon la taxonomie de <input type="checkbox"/> ayant un objectif environnemental dans des activités économiques qui ne sont pas considérées comme durables sur le plan environnemental selon la taxonomie de l'UE <input type="checkbox"/> ayant un objectif social <input type="checkbox"/> Il promeut des caractéristiques E/S, mais ne réalisera pas d'investissement durable



Quel est l'objectif d'investissement durable de ce produit financier ?

Les **indicateurs de durabilité** évaluent la mesure dans laquelle les caractéristiques environnementales ou sociales promues par le produit financier sont atteintes.

Le Produit financier vise un objectif d'investissement durable consistant à faire progresser les Objectifs de développement durable (ODD) des Nations Unies en investissant dans des sociétés dont les modèles économiques et/ou les pratiques opérationnelles sont alignés sur les objectifs définis par un ou plusieurs ODD, et/ou en appliquant une approche d'impact mettant l'accent sur le financement de la transition vers une économie plus durable et bas carbone.

Le Produit financier entend investir dans des instruments considérés comme des investissements durables en évaluant la contribution positive des entreprises en portefeuille à travers l'une au moins des dimensions suivantes :

1. **L'alignement sur les Objectifs de développement durable (ODD) des Nations Unies** des entreprises en portefeuille, qui sert de cadre de référence, en retenant les entreprises qui contribuent positivement à l'un au moins des ODD, par le biais soit des produits et services qu'elles offrent, soit de la manière dont elles exercent leurs activités (« opérations »). Pour être considérée comme un actif durable, une entreprise doit remplir les critères suivants :
 1. le score ODD relatif aux « produits et services » fournis par l'émetteur est supérieur ou égal à 2, c'est-à-dire que l'émetteur tire au moins 20 % de son chiffre d'affaires d'une activité durable, ou
 2. en adoptant une approche « best-in-universe » qui consiste à privilégier les émetteurs les mieux notés d'un point de vue extra-financier, sans tenir compte de leur secteur d'activité, le score ODD des opérations de l'émetteur se classe dans les meilleurs 2,5 %, sauf pour l'ODD 5 (égalité des sexes), l'ODD 8 (un travail décent), l'ODD 10 (inégalités réduites), l'ODD 12 (consommation et production responsables) et l'ODD 16 (paix et justice) pour lesquels le score ODD de l'émetteur figure parmi les meilleurs 5 %. Pour les ODD 5, 8, 10 et 16, le critère de sélectivité appliqué aux « opérations » de l'émetteur est moins restrictif, car ces ODD sont mieux appréhendés si l'on considère la manière dont l'émetteur exerce ses activités plutôt que les produits et services fournis par l'entreprise en portefeuille. Il est également moins restrictif pour l'ODD 12, qui peut être pris en compte par le biais des produits et services de l'entreprise en portefeuille ou de la manière dont celle-ci exerce ses activités.

Les résultats quantitatifs sur la contribution aux ODD proviennent de fournisseurs de données externes et peuvent être complétés par une analyse qualitative dûment documentée effectuée par le Gestionnaire financier. L'évaluation est effectuée au niveau de l'entité et une société bénéficiaire des investissements qui respecte la contribution aux critères des ODD des Nations unies décrits ci-dessus est considérée comme durable.

2. **Intégration des émetteurs engagés dans un processus de transition solide**, cohérent avec l'ambition de la Commission européenne de contribuer au financement de la transition vers un monde limitant la hausse des températures à 1,5 °C, sur la base du cadre développé par l'initiative Science Based Targets, en retenant les entreprises ayant des objectifs scientifiques validés.
3. **Investissements dans des obligations vertes, sociales et durables et dans des obligations liées à la durabilité :**

a. Les obligations vertes, sociales et durables sont des instruments qui visent à contribuer à divers objectifs durables par nature. Ainsi, les investissements dans des obligations émises par des entreprises et des États qui ont été répertoriés comme des obligations vertes, obligations sociales ou obligations durables dans la base de données Bloomberg sont considérés comme des « investissements durables » selon le cadre SFDR d'AXA IM.

b. En ce qui concerne les obligations liées à la durabilité, un cadre interne a été développé pour évaluer la solidité des obligations utilisées pour financer un objectif durable général. Du fait que ces instruments sont nouveaux, les pratiques des émetteurs sont hétérogènes et seules les obligations liées à la durabilité auxquelles est attribuée une opinion positive ou neutre à l'issue du processus interne d'analyse d'AXA IM sont considérées comme des « investissements durables ». Le cadre d'analyse s'appuie sur les directives de l'International Capital Market Association (ICMA) avec une approche interne rigoureuse fondée sur les critères suivants : (i) stratégie de durabilité de l'émetteur et pertinence et matérialité des indicateurs de performance clés, (ii) ambition de l'objectif de performance en matière de durabilité, (iii) caractéristiques des obligations et (iv) suivi et reporting de l'objectif de performance en matière de durabilité.

Les investissements dans des obligations vertes, sociales ou durables et des obligations liées au développement durable sont conformes au cadre d'AXA IM relatif aux obligations vertes, sociales et durables. Nous avons conçu notre cadre de sorte à assurer sa conformité aux Principes applicables aux obligations vertes et aux Principes applicables aux obligations sociales, en ajoutant des critères plus stricts sur certains aspects.

Ces méthodologies peuvent évoluer à l'avenir pour prendre en compte des améliorations, par exemple dans la disponibilité et la fiabilité des données ou toute évolution, y compris, sans s'y limiter, de la réglementation ou d'autres référentiels ou initiatives externes.

Le Produit financier prend en considération le critère des objectifs environnementaux de la taxonomie de l'UE. Il vise à prendre en compte les objectifs d'atténuation et d'adaptation au changement climatique.

Aucun indice de référence n'a été désigné en ce qui concerne l'atteinte des objectifs d'investissement durable de ce Produit financier.

- **Quels sont les indicateurs de durabilité utilisés pour mesurer la réalisation de l'objectif d'investissement durable de ce produit financier ?**

La réalisation de l'objectif d'investissement durable du Produit financier est mesurée à l'aide de l'indicateur de durabilité suivant :

- Part d'obligations vertes

Le Produit financier utilise la part des investissements dans des obligations vertes (sur la base de son actif net) comme indicateur de durabilité afin de mesurer la réalisation de son objectif durable qui vise à acheter des obligations dont le produit est affecté à des projets qui soutiennent une économie bas carbone ou les besoins fondamentaux des populations et communautés mal desservies, en finançant des initiatives telles que les énergies renouvelables ou la prévention de la pollution.

Les **principales incidences négatives** correspondent aux incidences négatives les plus significatives des décisions d'investissement sur les facteurs de durabilité liés aux questions environnementales, sociales et de ressources humaines, au respect des droits de l'homme et à la lutte contre la corruption et les actes de corruption.

- **Dans quelle mesure les investissements durables ne causent-ils pas de préjudice important à un objectif d'investissement durable sur plan environnemental ou social ?**

L'application du principe consistant à « Ne pas causer de préjudice important »³ aux investissements durables que le Produit financier entend réaliser signifie que les entreprises suivantes ne peuvent pas être considérées comme durables si elles répondent à l'un quelconque des critères répertoriés ci-dessous :

- L'émetteur cause un préjudice à l'un des ODD si l'un de ses scores ODD est inférieur à -5 d'après une base de données quantitative externe sur une échelle allant de +10, qui correspond à « contribution significative », à -10, pour « entrave significative », à moins que le score quantitatif ait été modifié par une évaluation qualitative. Ce critère est appliqué aux sociétés bénéficiaires des investissements considérées comme durables.
- L'émetteur figure sur les listes d'exclusions sectorielles et prévues par les normes ESG d'AXA IM (telles que décrites ci-après), qui prennent en compte, entre autres facteurs, les principes directeurs de l'OCDE à l'intention des entreprises multinationales et les principes directeurs des Nations unies relatifs aux entreprises et aux droits de l'homme. Ce critère est appliqué sur l'ensemble du portefeuille.
- L'émetteur possède une note ESG CCC (ou 1,43) ou inférieure selon la méthode de notation ESG d'AXA IM. Le score ESG est fondé sur la notation ESG d'un fournisseur de données tiers, qui évalue les points de données sur les dimensions environnementale, sociale et de gouvernance (ESG). Les analystes d'AXA IM peuvent compléter cela par une analyse ESG fondamentale et documentée si la couverture est insuffisante ou en cas de désaccord sur la notation ESG, sous réserve de l'approbation de l'organe de gouvernance interne dédié d'AXA IM. Ce critère est appliqué sur l'ensemble du portefeuille.

Les indicateurs concernant les principales incidences négatives sur les facteurs de durabilité sont pris en compte, y compris par le biais de l'application des politiques d'exclusion et d'actionnariat actif d'AXA IM.

Le Produit financier est également conforme au principe « ne pas causer de préjudice important » en vertu du règlement Taxonomie.

- **Comment les indicateurs concernant les incidences négatives ont-ils été pris en considération ?**

Le Produit financier prend en considération les indicateurs relatifs aux principales incidences négatives (« **PAIs** ») pour s'assurer que les investissements durables ne causent pas de préjudice important à d'autres facteurs de durabilité au titre du SFDR.

Les principales incidences négatives sont atténuées par les politiques d'exclusion sectorielles et des normes ESG d'AXA IM (décrites ci-après) appliquées sur une base contraignante et continue par le Produit financier, et en appliquant des filtres basés sur le score relatif à la contribution aux objectifs de développement durable des Nations unies. Aucun seuil ou aucune comparaison spécifique avec la valeur de référence n'a été défini(e) dans l'approche « Ne pas causer de préjudice important ».

Le cas échéant, les politiques d'actionnariat actif constituent un moyen supplémentaire d'atténuer les risques liés aux principales incidences négatives, grâce à un dialogue direct avec les entreprises sur les questions de durabilité et de gouvernance. Par le biais des activités d'engagement, le Produit financier utilisera son influence en tant qu'investisseur pour encourager les entreprises à atténuer les risques environnementaux et sociaux inhérents à leur secteur.

Le vote aux assemblées générales est un élément important du dialogue avec les entreprises en portefeuille, afin de favoriser durablement la valeur à long terme des entreprises dans lesquelles le Produit financier investit et d'atténuer les incidences négatives.

Politiques d'exclusion :

- Environnement :

Politiques AXA IM concernées	Indicateur PAI
Politique relative aux risques climatiques Politique protection des écosystèmes et déforestation	PAI 1 : Émissions de gaz à effet de serre (GES) (scopes 1, 2 et 3 à partir de janv. 2023)
	PAI 2 : Empreinte carbone
	PAI 3 : Intensité en GES des sociétés bénéficiaires des investissements
Politique relative aux risques climatiques	PAI 4 : Exposition à des entreprises actives dans le secteur des énergies fossiles
Politique relative aux risques climatiques (engagement uniquement)	PAI 5 : Part de consommation et de production d'énergie non renouvelable
Politique relative aux risques climatiques (compte tenu d'une corrélation probable entre les émissions de GES et la consommation d'énergie)	PAI 6 : Intensité énergétique par secteur à fort impact climatique
Politique protection des écosystèmes et déforestation	PAI 7 : Activités ayant une incidence négative sur des zones sensibles sur le plan de la biodiversité

- Social et gouvernance :

Politiques AXA IM concernées	Indicateur PAI
Politique de vote et d'engagement avec des critères de vote systématiques liés à la mixité au sein des organes de gouvernance	PAI 13 : Mixité au sein des organes de gouvernance
Politique relative aux normes ESG : violation des normes et standards internationaux	PAI 10 : Violations des principes du Pacte mondial des Nations unies et des principes directeurs de l'OCDE à l'intention des entreprises multinationales
Politique relative aux normes ESG : violation des normes et standards internationaux (compte tenu d'une corrélation probable entre le manquement des entreprises aux normes et standards internationaux et l'absence de mise en œuvre par ces mêmes entités de processus et de mécanismes de conformité pour surveiller le respect de ces normes)	PAI 11 : Absence de processus et de mécanismes de conformité pour surveiller le respect des principes du Pacte mondial des Nations unies et des principes directeurs de l'OCDE à l'intention des entreprises multinationales
Politique sur les armes controversées	PAI 14 : Exposition à des armes controversées

Filtre basé sur les ODD des Nations unies :

AXA IM utilise également le pilier ODD de son cadre d'investissement durable pour contrôler et prendre en compte les incidences négatives sur les facteurs de durabilité en excluant les entreprises en portefeuille qui ont un score ODD inférieur à -5 (sur une échelle allant de +10, qui correspond à « contribution significative » à -10 pour « entrave significative »), à moins que le score quantitatif ait été modifié par une analyse qualitative dûment documentée par la recherche ESG et Impact d'AXA IM Core. Cette approche nous permet de garantir que les entreprises en portefeuille ayant les incidences négatives les plus importantes sur un ODD quelconque ne sont pas considérées comme des investissements durables.

La disponibilité et la qualité des données sont inférieures actuellement sur certains facteurs de durabilité concernant la biodiversité par exemple, ce qui peut affecter la couverture des indicateurs

PAI suivants : émissions dans l'eau (PAI 8), ratio de déchets dangereux et radioactifs (PAI 9), et écart de rémunération non ajusté entre hommes et femmes (PAI 12). Ces facteurs de durabilité font partie des 17 objectifs visés par les ODD des Nations unies (plus précisément, ils sont couverts par l'ODD 5 « Égalité entre les sexes », l'ODD 6 « Eau propre et assainissement », l'ODD 8 « Croissance économique », l'ODD 10 « Inégalités réduites », l'ODD 12 « Consommation et production responsables » et l'ODD 14 « Vie aquatique ») et le cadre d'AXA IM permet d'atténuer les incidences les plus négatives en attendant l'amélioration de la disponibilité et de la qualité des données.

- **Dans quelle mesure les investissements durables sont-ils conformes aux principes directeurs de l'OCDE à l'intention des entreprises multinationales et aux principes directeurs des Nations unies relatifs aux entreprises et aux droits de l'homme ?**

Le Produit financier n'investit pas dans des entreprises qui causent, contribuent ou sont liées à des violations des normes et standards internationaux d'une manière significative. Ces normes concernent les droits de l'Homme, la société, le travail et l'environnement. AXA IM utilise un cadre de sélection externe et exclut les entreprises qui ont été jugées « non conformes » aux principes du Pacte mondial des Nations unies, aux conventions de l'Organisation internationale du travail (OIT), aux principes directeurs de l'OCDE à l'intention des entreprises multinationales et aux principes directeurs des Nations unies relatifs aux entreprises et aux droits de l'homme (UNGP).



Ce produit financier prend-il en considération les principales incidences négatives sur les facteurs de durabilité ?

Oui

Non

Les principales incidences négatives sont prises en compte en utilisant (i) une approche qualitative et (ii) une approche quantitative :

(i) L'approche qualitative pour prendre en compte les principales incidences négatives repose sur les politiques d'exclusion et, le cas échéant, sur les politiques d'actionnariat actif. Les politiques d'exclusion prévues par les normes ESG d'AXA IM couvrent les risques liés aux facteurs de durabilité les plus significatifs et sont appliquées sur une base contraignante et continue. Le cas échéant, les politiques d'actionnariat actif constituent un moyen supplémentaire d'atténuer les risques liés aux principales incidences négatives, grâce à un dialogue direct avec les entreprises sur les questions de durabilité et de gouvernance. Par le biais de ses activités d'engagement, le Produit financier utilisera son influence en tant qu'investisseur pour encourager les entreprises à atténuer les risques environnementaux et sociaux inhérents à leur secteur. Le vote aux assemblées générales est un élément important du dialogue avec les entreprises en portefeuille, afin de favoriser durablement la valeur à long terme des entreprises dans lesquelles le Produit financier investit et d'atténuer les incidences négatives.

Par le biais de ces politiques d'exclusion et d'actionnariat actif, le Produit financier prend en considération l'incidence négative potentielle sur ces indicateurs PAI spécifiques :

	Politiques AXA IM concernées	Indicateur PAI
Indicateurs climatiques et autres indicateurs relatifs à l'environnement	Politique relative aux risques climatiques	PAI 1 : Émissions de gaz à effet de serre (GES) (scopes 1, 2 et 3 à partir de janv. 2023)
	Politique protection des écosystèmes et déforestation	
	Politique relative aux risques climatiques	PAI 2 : Empreinte carbone
	Politique protection des écosystèmes et déforestation	
	Politique relative aux risques climatiques	PAI 3 : Intensité en GES des sociétés bénéficiaires des investissements
	Politique protection des écosystèmes et déforestation	
	Politique relative aux risques climatiques	PAI 4 : Exposition à des entreprises actives dans le secteur des combustibles fossiles
	Politique relative aux risques climatiques (engagement uniquement)	PAI 5 : Part de consommation et de production d'énergie non renouvelable
	Politique protection des écosystèmes et déforestation	PAI 7 : activités ayant une incidence négative sur des zones sensibles sur le plan de la biodiversité
Questions sociales et de personnel, respect des droits de l'homme et lutte contre la	Politique relative aux normes ESG/violation des normes et standards internationaux	PAI 10 : Violations des principes du Pacte mondial des Nations Unies et des principes directeurs de l'OCDE à l'intention des entreprises multinationales

corruption et les actes de corruption	Politique de vote et d'engagement avec des critères de vote systématiques liés à la mixité au sein des organes de gouvernance	PAI 13 : Mixité au sein des organes de gouvernance
	Politique sur les armes controversées	PAI 14 : Exposition à des armes controversées

(ii) Les principales incidences négatives sont également prises en compte selon une approche quantitative par le biais de la mesure des indicateurs PAI et sont rapportées annuellement dans l'annexe SFDR du reporting périodique du fonds. L'objectif est de fournir une transparence aux investisseurs sur les incidences négatives significatives sur d'autres facteurs de durabilité. AXA IM mesure tous les indicateurs PAI obligatoires, plus des indicateurs environnementaux et sociaux facultatifs.



Quelle stratégie d'investissement ce produit financier suit-il ?

Conformément à l'objectif d'investissement durable décrit ci-dessus, le Produit financier adopte une approche d'investissement à impact vert qui vise à soutenir sur le long terme les Objectifs de développement durable (ODD) établis par les Nations Unies en mettant l'accent sur les thèmes environnementaux (bâtiments verts, transport bas carbone, solutions énergétiques intelligentes, écosystème durable, etc.) et consiste à acheter des obligations dont le produit est affecté à des projets qui soutiennent une économie à bas carbone ou les besoins fondamentaux des populations et communautés mal desservies, en finançant des initiatives telles que les énergies renouvelables, la prévention de la pollution, l'accès aux soins de santé, le logement abordable et l'autonomisation des femmes.

Le produit financier investit au minimum 75 % de son actif net dans des obligations destinées à financer des projets environnementaux (obligations vertes) et des obligations durables.

Le Produit financier est également géré selon une approche d'investissement socialement responsable (ISR) et selon les éléments contraignants de la stratégie d'investissement décrits ci-dessous.

La stratégie d'investissement guide les décisions d'investissement selon des facteurs tels que les objectifs d'investissement et la tolérance au risque.

- **Quels sont les éléments contraignants de la stratégie utilisés pour sélectionner les investissements en vue d'atteindre l'objectif d'investissement durable ?**

Le Produit financier applique sur une base contraignante et continue les éléments décrits ci-dessous.

1. Le Gestionnaire financier applique sur une base contraignante et continue un premier filtre d'exclusion, couvrant des domaines tels que les armes controversées, les risques climatiques, les matières premières agricoles, et la protection des écosystèmes ainsi que la déforestation. Le Produit financier applique également la politique relative aux normes environnementales, sociales et de gouvernance (« Normes ESG ») qui prévoit l'intégration des normes ESG dans le processus d'investissement en appliquant des exclusions sectorielles spécifiques telles que le tabac et les armes au phosphore blanc, et en excluant les investissements dans des titres émis par des entreprises qui violent les normes et standards internationaux tels que les principes du Pacte mondial des Nations unies ou les principes directeurs de l'OCDE à l'intention des entreprises multinationales ; ainsi que les investissements dans des entreprises qui sont impliquées dans des incidents graves dans les domaines de l'ESG et dans des émetteurs présentant une faible performance ESG (à savoir,

à la date du présent Prospectus, inférieure à 1,43 (sur une échelle de 0 à 10) – ces chiffres étant revus et adaptés régulièrement). Sont également exclus les instruments émis par des pays où des catégories graves spécifiques de violation des droits de l’homme sont observées. De plus amples informations sur ces politiques sont disponibles sur le lien suivant : [Politiques et rapports | AXA IM Corporate \(axa-im.com\)](https://www.axa-im.com/fr/politiques-et-rapports)

2. Dans le cadre du processus de sélection des titres, le Gestionnaire financier applique un cadre exclusif d’évaluation des obligations vertes, sociales et durables, fondé principalement sur les principes de l’ICMA relatifs aux obligations vertes et sociales (« GSBP ») et les lignes directrices de la Climate Bonds Initiative (« CBI »). Le Gestionnaire financier applique un processus interne rigoureux de sélection des obligations vertes, sociales et durables en filtrant les obligations qui ne sont pas conformes à nos exigences internes relatives aux obligations vertes, sociales et durables.

Le cadre relatif aux obligations vertes, sociales et durables d’AXA IM repose sur quatre piliers : 1/ la qualité environnementale, sociale et de gouvernance (ESG) de l’émetteur (une entreprise doit démontrer des engagements ESG minimaux, afin de s’assurer qu’elle traite correctement les risques environnementaux et sociaux dans les projets financés et que les projets verts financés correspondent à activités stratégiques) ; 2/ l’utilisation du produit d’une obligation verte, sociale ou durable doit refléter les efforts de l’émetteur pour améliorer l’environnement et la société et sa stratégie globale de développement durable, une transparence totale concernant les projets financés et le suivi du produit étant essentiels ; 3/ la gestion du produit (un émetteur doit disposer de garanties suffisantes pour s’assurer que le produit de l’obligation financera efficacement les projets éligibles) ; 4/ l’impact ESG (une attention particulière est accordée au reporting d’impact, dans lequel des indicateurs qualitatifs et quantitatifs sont attendus, permettant de démontrer l’impact positif d’une obligation sur l’environnement et la société).

3. Le taux de couverture de l’analyse ESG au niveau du portefeuille atteint au minimum 90 % de l’actif net du Produit financier, hors obligations et autres titres de créance d’émetteurs publics, liquidités et actifs liquides détenus à titre accessoire et Actifs solidaires.
4. Si le Produit financier investit dans des actifs dans le contexte d’émissions sur le marché obligataire primaire dans la limite de 10 % de son actif net, ces investissements sont réalisés à condition qu’ils soient considérés comme durables par le Gestionnaire financier, sur la base d’une analyse qualitative initiale. Dans l’attente de la publication par l’émetteur des données relatives à la durabilité ainsi que d’une analyse et une notation externes basées sur ces données, notre analyse qualitative initiale sera revue périodiquement, conformément au cadre d’investissement durable d’AXA IM.

Les données ESG (dont le score ESG ou le score ODD selon le cas) utilisées dans le cadre du processus d’investissement reposent sur des méthodes ESG s’appuyant en partie sur des données de tiers, et qui sont dans certains cas développées en interne. Elles sont subjectives et peuvent changer dans le temps. Malgré plusieurs initiatives, l’absence d’harmonisation des définitions peut rendre les critères ESG hétérogènes. Ainsi, les différentes stratégies d’investissement employant les critères ESG et le reporting ESG sont difficiles à comparer entre elles. Les stratégies intégrant des critères ESG et celles qui incluent des critères de développement durable peuvent employer des données ESG qui semblent similaires, mais qui doivent être distinguées, car leur méthode de calcul est susceptible d’être différente. Les différentes méthodologies ESG d’AXA IM décrites dans ce document sont susceptibles d’évoluer à l’avenir pour prendre en compte l’amélioration de la disponibilité et de la fiabilité des données, ou l’évolution de la réglementation ou d’autres référentiels ou initiatives externes, entre autres.

Les pratiques de **bonne gouvernance** concernent des structures de gestion saines, les relations avec le personnel, la rémunération du personnel et le respect des obligations fiscales.

- **Quelle est la politique suivie pour évaluer les pratiques de bonne gouvernance des sociétés bénéficiaires des investissements ?**

Le Produit financier n'investit pas dans des entreprises qui causent, contribuent ou sont liées à des violations significatives des normes et standards internationaux concernant les droits de l'homme, la société, le travail et l'environnement et, à ce titre, fournissent une méthodologie permettant d'évaluer les bonnes pratiques de gouvernance d'un émetteur, en particulier en ce qui concerne les structures de gestion saines, les relations avec le personnel, la rémunération du personnel et le respect des obligations fiscales. AXA IM utilise un cadre de sélection externe et exclut les entreprises qui ont été jugées « non conformes » aux principes du Pacte mondial des Nations unies, aux conventions de l'Organisation internationale du travail (OIT), aux principes directeurs de l'OCDE à l'intention des entreprises multinationales et aux principes directeurs des Nations unies relatifs aux entreprises et aux droits de l'homme (UNGP).

Par ailleurs, les politiques d'engagement permettent également de favoriser des pratiques de bonne gouvernance. AXA IM a mis en œuvre une stratégie complète d'actionnariat actif – engagement et vote – en vertu de laquelle AXA IM agit en tant que gestionnaire des investissements effectués au nom des clients. AXA IM considère l'engagement comme un moyen pour les investisseurs d'influencer, de façonner et de modifier les politiques des sociétés bénéficiaires des investissements afin d'atténuer les risques et d'assurer la création de valeur à long terme. Les pratiques de gouvernance sont abordées directement par les gérants de portefeuille et les analystes ESG spécialisés lors des réunions avec l'équipe de direction des sociétés bénéficiaires des investissements. Le statut d'investisseur de long terme d'AXA IM et la connaissance en profondeur des cibles d'investissement justifient l'engagement d'un dialogue constructif mais exigeant avec ces entreprises.



Quelle est l'allocation d'actifs et la part minimale d'investissements durables ?


Le Produit financier vise à planifier son allocation d'actifs comme présenté sur le graphique ci-dessous. Il se peut que l'allocation d'actifs dévie temporairement de ce plan.

L'allocation des actifs décrit la part des investissements dans des actifs spécifiques

Pour se conformer à la taxonomie de l'UE, les critères applicables aux **gaz fossiles** incluent des restrictions sur les émissions et la transition vers une énergie entièrement renouvelable ou des combustibles à faibles émissions de carbone d'ici la fin de 2035. En ce qui concerne **l'énergie nucléaire**, les critères incluent des règles exhaustives sur la sécurité et la gestion des déchets.

Les **activités habilitantes** permettent directement à d'autres activités de contribuer de manière substantielle à la réalisation d'un objectif environnemental.

Les **activités transitoires** sont des activités pour lesquelles il n'existe pas encore de solutions de remplacement sobres en carbone et, entre autres, dont les niveaux d'émission de gaz à effet de serre correspondent aux meilleures performances réalisables.



La proportion minimale prévue d'investissements du Produit financier utilisés pour atteindre l'objectif d'investissement durable conformément aux éléments contraignants de la stratégie d'investissement est 80,0 % de l'actif net du Produit financier.

Le reste des investissements « Non durables » représentera un maximum de 20 % de l'actif net du Produit financier. Le reste des investissements « Non durables » sont utilisés à des fins de couverture, de gestion du portefeuille et de gestion des liquidités du Produit financier. Les garanties environnementales et sociales minimales basées sur les politiques d'exclusion d'AXA IM sont évaluées et appliquées à tous les actifs « Autres » non durables.

• Comment l'utilisation de produits dérivés permet-elle d'atteindre l'objectif d'investissement durable ?

L'exposition aux produits dérivés mono-émetteurs dont les investissements sous-jacents sont considérés comme durables contribue à la réalisation de l'objectif de durabilité du Produit financier.



Dans quelle mesure minimale les investissements durables ayant un objectif environnemental sont-ils alignés sur la taxonomie de l'UE ?

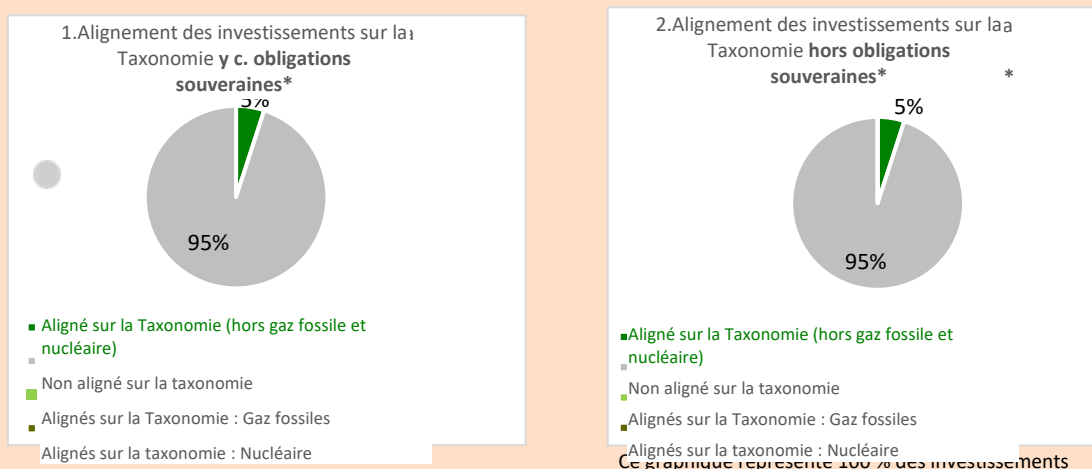
Le Produit financier prend en considération le critère des objectifs environnementaux de la Taxonomie de l'UE et le critère « ne cause pas de préjudice important » de la Taxonomie de l'UE.

La part minimale d'investissements durables ayant un objectif environnemental qui sont alignés sur la Taxonomie de l'UE est de 5,0 % de l'actif net du Produit financier.

Le Produit financier a-t-il investi dans des activités liées aux gaz fossiles et/ou à l'énergie nucléaire conformes à la Taxonomie de l'UE ⁴ ?

- Oui
 Dans le gaz fossile Dans l'énergie nucléaire
- Non

Les deux graphiques ci-dessous font apparaître en vert le pourcentage minimal d'investissements alignés sur la taxinomie de l'UE. Étant donné qu'il n'existe pas de méthodologie appropriée pour déterminer l'alignement des obligations souveraines* sur la Taxonomie, le premier graphique montre l'alignement sur la taxinomie par rapport à tous les investissements du produit financier, y compris les obligations souveraines, tandis que le deuxième graphique représente l'alignement sur la Taxonomie uniquement par rapport aux investissements du produit financier autres que les obligations souveraines.



*Aux fins de ces graphiques, les « obligations souveraines » comprennent toutes les expositions souveraines.
 ** La part des investissements totaux indiquée dans ce graphique est purement indicative et peut varier. Ainsi, la représentation de l'alignement minimal sur la Taxonomie dans ce graphique peut également varier.

Quelle est la part minimale d'investissements dans des activités transitoires et habilitantes ?

Le Produit financier ne s'engage pas à une part minimale d'investissements dans les activités habilitantes et transitoires. En conséquence, la part minimale est de 0 %.

représente des investissements durables ayant un objectif environnemental qui **ne tiennent pas compte des critères** applicables aux activités économiques durables sur le plan environnemental au titre de la Taxonomie de l'UE.

Quelle est la proportion minimale d'investissements durables ayant un objectif environnemental qui ne sont pas alignés sur la taxonomie de l'UE ?

La part minimale d'investissements durables ayant un objectif environnemental qui ne sont pas alignés sur la taxonomie de l'UE est de 1,0 % de l'actif net du Produit financier.

Quelle est la part minimale d'investissements durables sur le plan social ?

Non applicable



Quels investissements sont inclus dans la catégorie « #2 Non durables », quelle est leur finalité et existe-t-il des garanties environnementales ou sociales minimales ?

Le reste des investissements « Non durables » représentera un maximum de 20 % de l'actif net du Produit financier. Les actifs de la catégorie « #2 Non durables » peuvent comprendre :

- Des dérivés utilisés à des fins de couverture ou à des fins de gestion de la liquidité et,
- des investissements en liquidités et quasi-liquidités (dépôts bancaires, instruments éligibles du marché monétaire et fonds monétaires) utilisés à des fins de gestion de la liquidité du Produit financier

Les garanties environnementales et sociales minimales sont évaluées et appliquées aux autres actifs non durables.



Un indice spécifique est-il désigné comme indice de référence pour atteindre l'objectif d'investissement durable ?

Aucun indice spécifique n'a été désigné comme indice de référence.

Les indices de référence sont des indices permettant de mesurer si le produit financier atteint les objectifs d'investissement durable.



Où puis-je trouver en ligne davantage d'informations spécifiques au produit ?

De plus amples informations sont disponibles sur le centre de fonds à l'adresse : [Funds - AXA IM Global \(axa-im.com\)](https://www.axa-im.com)

De plus amples informations sur les cadres d'investissement durable sont disponibles à [Sustainable Finance | SFDR | AXA IM Corporate \(axa-im.com\)](https://www.axa-im.com)

Informations précontractuelles publiées pour les produits visés à l'article 9, paragraphes 1 à 4a du règlement (UE) 2019/2088 et à l'article 5, premier alinéa du règlement (UE) 2020/852

Dénomination du produit :

AXA WORLD FUNDS – ACT EMERGING MARKETS BONDS
(le « Produit financier »)

Identifiant d'entité juridique :

2138002YCDGI8HHQTO70

Objectif d'investissement durable

Par **investissement durable** on entend un investissement dans une activité économique qui contribue à un objectif environnemental ou social, pour autant qu'il ne cause de préjudice important à aucun de ces objectifs et que les sociétés bénéficiaires des investissements appliquent des pratiques de bonne gouvernance. La **taxonomie de l'UE** est un système de classification institué par le règlement (UE) 2020/852, qui dresse une liste d'**activités économiques durables sur le plan environnemental**. Ce règlement ne comprend pas de liste d'activités économiques durables sur le plan social. Les investissements durables ayant un objectif environnemental ne sont pas nécessairement alignés sur cette taxinomie.

Ce produit financier a-t-il un objectif d'investissement durable ?	
<input checked="" type="radio"/> <input checked="" type="radio"/> <input checked="" type="checkbox"/> OUI	<input type="radio"/> <input type="radio"/> <input type="checkbox"/> NON
<input checked="" type="checkbox"/> Il réalisera un minimum d'investissements durables ayant un objectif environnemental de : 15,0 % [dans des activités économiques considérées comme durables sur le plan environnemental selon la taxonomie de l'UE <input checked="" type="checkbox"/> dans des activités économiques qui ne sont pas considérées comme durables sur le plan environnemental selon la taxonomie de l'UE <input checked="" type="checkbox"/> Il réalisera un minimum d'investissements durables ayant un objectif social de : 1 %	<input type="checkbox"/> Il promeut des caractéristiques environnementales/sociales (E/S) et, bien qu'il n'ait pas d'objectif d'investissement durable, réalisera un minimum de % d'investissements durables <input type="checkbox"/> ayant un objectif environnemental dans des activités économiques qui sont considérées comme durables sur le plan environnemental selon la taxonomie de l'UE <input type="checkbox"/> ayant un objectif environnemental dans des activités économiques qui ne sont pas considérées comme durables sur le plan environnemental selon la taxonomie de l'UE <input type="checkbox"/> ayant un objectif social <input type="checkbox"/> Il promeut des caractéristiques E/S, mais ne réalisera pas d'investissement durable



Quel est l'objectif d'investissement durable de ce produit financier ?

Les **indicateurs de durabilité** évaluent la mesure dans laquelle les caractéristiques environnementales ou sociales promues par le produit financier sont atteintes.

Le Produit financier vise un objectif d'investissement durable visant à faire progresser les Objectifs de développement durable (ODD) des Nations Unies en investissant dans des titres de créance émis par des entreprises dont les modèles économiques et/ou les pratiques opérationnelles sont alignés sur les objectifs définis par un ou plusieurs ODD, et/ou sont des obligations vertes, sociales ou liées à la durabilité.

Le Produit financier entend investir dans des instruments considérés comme des investissements durables en évaluant la contribution positive des entreprises en portefeuille à travers l'une au moins des dimensions suivantes :

1. **L'alignement sur les Objectifs de développement durable (ODD) des Nations Unies** des entreprises en portefeuille, qui sert de cadre de référence, en retenant les entreprises qui contribuent positivement à l'un au moins des ODD, par le biais soit des produits et services qu'elles offrent, soit de la manière dont elles exercent leurs activités (« opérations »). Pour être considérée comme un actif durable, une entreprise doit remplir les critères suivants :
 1. le score ODD relatif aux « produits et services » fournis par l'émetteur est supérieur ou égal à 2, c'est-à-dire que l'émetteur tire au moins 20 % de son chiffre d'affaires d'une activité durable, ou
 2. en adoptant une approche « best-in-universe » qui consiste à privilégier les émetteurs les mieux notés d'un point de vue extra-financier, sans tenir compte de leur secteur d'activité, le score ODD des opérations de l'émetteur se classe dans les meilleurs 2,5 %, sauf pour l'ODD 5 (égalité des sexes), l'ODD 8 (un travail décent), l'ODD 10 (inégalités réduites), l'ODD 12 (consommation et production responsables) et l'ODD 16 (paix et justice) pour lesquels le score ODD de l'émetteur figure parmi les meilleurs 5 %. Pour les ODD 5, 8, 10 et 16, le critère de sélectivité appliqué aux « opérations » de l'émetteur est moins restrictif, car ces ODD sont mieux appréhendés si l'on considère la manière dont l'émetteur exerce ses activités plutôt que les produits et services fournis par l'entreprise en portefeuille. Il est également moins restrictif pour l'ODD 12, qui peut être pris en compte par le biais des produits et services de l'entreprise en portefeuille ou de la manière dont celle-ci exerce ses activités.

Les résultats quantitatifs sur la contribution aux ODD proviennent de fournisseurs de données externes et peuvent être complétés par une analyse qualitative dûment documentée effectuée par le Gestionnaire financier. L'évaluation est effectuée au niveau de l'entité et une société bénéficiaire des investissements qui respecte la contribution aux critères des ODD des Nations unies décrits ci-dessus est considérée comme durable.

2. **Intégration des émetteurs engagés dans un processus de transition solide**, cohérent avec l'ambition de la **Commission** européenne de contribuer au financement de la transition vers un monde limitant la hausse des températures à 1,5 °C, sur la base du cadre développé par l'initiative Science Based Targets, en retenant les entreprises ayant des objectifs scientifiques validés.
3. **Investissements dans des obligations vertes, sociales et durables et dans des obligations liées à la durabilité** :
 - a. Les obligations vertes, sociales et durables sont des instruments qui visent à contribuer à divers objectifs durables par nature. Ainsi, les investissements dans des obligations émises par des entreprises et des États qui ont été répertoriés comme des obligations vertes, obligations sociales ou

obligations durables dans la base de données Bloomberg sont considérés comme des « investissements durables » selon le cadre SFDR d'AXA IM.

b. En ce qui concerne les obligations liées à la durabilité, un cadre interne a été développé pour évaluer la solidité des obligations utilisées pour financer un objectif durable général. Du fait que ces instruments sont nouveaux, les pratiques des émetteurs sont hétérogènes et seules les obligations liées à la durabilité auxquelles est attribuée une opinion positive ou neutre à l'issue du processus interne d'analyse d'AXA IM sont considérées comme des « investissements durables ». Le cadre d'analyse s'appuie sur les directives de l'International Capital Market Association (ICMA) avec une approche interne rigoureuse fondée sur les critères suivants : (i) stratégie de durabilité de l'émetteur et pertinence et matérialité des indicateurs de performance clés, (ii) ambition de l'objectif de performance en matière de durabilité, (iii) caractéristiques des obligations et (iv) suivi et reporting de l'objectif de performance en matière de durabilité.

Les investissements dans des obligations vertes, sociales ou durables et des obligations liées au développement durable sont conformes au cadre d'AXA IM relatif aux obligations vertes, sociales et durables. Nous avons conçu notre cadre de sorte à assurer sa conformité aux Principes applicables aux obligations vertes et aux Principes applicables aux obligations sociales, en ajoutant des critères plus stricts sur certains aspects.

Ces méthodologies peuvent évoluer à l'avenir pour prendre en compte des améliorations, par exemple dans la disponibilité et la fiabilité des données ou toute évolution, y compris, sans s'y limiter, de la réglementation ou d'autres référentiels ou initiatives externes.

Le Produit financier ne prend pas en considération le critère des objectifs environnementaux de la taxinomie de l'UE.

Aucun indice de référence ESG n'a été désigné dans le but d'atteindre les objectifs d'investissement durable promus par ce Produit financier. Un indice large du marché composé à 45 % de l'indice J.P.Morgan Emerging Markets Bond Global Diversified Investment Grade, 5 % de l'indice J.P. Morgan Emerging Markets Bond Global Diversified BB, 45 % de l'indice J.P. Morgan Corporate Emerging Markets Bond Broad Diversified High Grade et 5 % de l'indice J.P. Morgan Corporate Emerging Markets Bond Broad Diversified BB (l'« Indice de référence ») a été désigné par le Produit financier.

L'univers d'investissement initial du Produit financier sera défini comme l'Indice de référence complété par des titres de créance négociables émis par des entreprises des marchés émergents, des émetteurs quasi-publics ou des gouvernements, en monnaies fortes autres que l'USD (l'« Univers d'investissement »).

- **Quels sont les indicateurs de durabilité utilisés pour mesurer la réalisation de l'objectif d'investissement durable de ce produit financier ?**

La réalisation de l'objectif d'investissement durable du Produit financier est mesurée à l'aide des indicateurs de durabilité suivants :

- L'Intensité carbone moyenne pondérée du Produit financier et de son Indice de référence, définie comme la quantité d'émissions de GES libérée dans l'atmosphère par million de dollars de chiffre d'affaires, exprimée en teqCO2 par million de dollars de chiffre d'affaires.
- L'intensité hydrique moyenne pondérée mesurée sur les actifs du Produit financier et de l'Indice de référence correspond à la quantité d'eau de toutes sources détournée pour utilisation par l'organisation, y compris sans s'y limiter, les eaux de surface, les eaux souterraines, les eaux salées

et les réseaux municipaux. Inclut l'eau de refroidissement. Elle est exprimée en mètres cubes et fournie par un fournisseur de données tiers.

Le Produit financier surperforme son indice de référence sur ces indicateurs de durabilité.

- **Dans quelle mesure les investissements durables ne causent-ils pas de préjudice important à un objectif d'investissement durable sur plan environnemental ou social ?**

L'application du principe consistant à « Ne pas causer de préjudice important » pour les investissements durables que le Produit financier entend réaliser implique que les entreprises ne peuvent pas être considérées comme durables si elles répondent à l'un quelconque des critères suivants :

- L'émetteur cause un préjudice à l'un des ODD si l'un de ses scores ODD est inférieur à -5 d'après une base de données quantitative externe sur une échelle allant de +10, qui correspond à « contribution significative », à -10, pour « entrave significative », à moins que le score quantitatif ait été modifié par une évaluation qualitative. Ce critère est appliqué aux sociétés bénéficiaires des investissements considérées comme durables.
- L'émetteur figure sur les listes d'exclusions sectorielles et prévues par les normes ESG d'AXA IM (telles que décrites ci-après), qui prennent en compte, entre autres facteurs, les principes directeurs de l'OCDE à l'intention des entreprises multinationales et les principes directeurs des Nations unies relatifs aux entreprises et aux droits de l'homme. Ce critère est appliqué sur l'ensemble du portefeuille.
- L'émetteur possède une note ESG CCC (ou 1,43) ou inférieure selon la méthode de notation ESG d'AXA IM. Le score ESG est fondé sur la notation ESG d'un fournisseur de données tiers, qui évalue les points de données sur les dimensions environnementale, sociale et de gouvernance (ESG). Les analystes d'AXA IM peuvent compléter cela par une analyse ESG fondamentale et documentée si la couverture est insuffisante ou en cas de désaccord sur la notation ESG, sous réserve de l'approbation de l'organe de gouvernance interne dédié d'AXA IM. Ce critère est appliqué sur l'ensemble du portefeuille.

Les indicateurs concernant les principales incidences négatives sur les facteurs de durabilité sont pris en compte, y compris par le biais de l'application des politiques d'exclusion et d'actionnariat actif d'AXA IM.

- **Comment les indicateurs concernant les incidences négatives ont-ils été pris en considération ?**

Le Produit financier prend en considération les indicateurs relatifs aux principales incidences négatives (« PAIs ») pour s'assurer que les investissements durables ne causent pas de préjudice important à d'autres facteurs de durabilité au titre du SFDR.

Les principales incidences négatives sont atténuées par les politiques d'exclusion sectorielles et des normes ESG d'AXA IM (décrites ci-après) appliquées sur une base contraignante et continue par le Produit financier, et en appliquant des filtres basés sur le score relatif à la contribution aux objectifs de développement durable des Nations unies. Aucun seuil ou aucune comparaison spécifique avec la valeur de référence n'a été défini(e) dans l'approche « Ne pas causer de préjudice important ».

Le cas échéant, les politiques d'actionnariat actif constituent un moyen supplémentaire d'atténuer les risques liés aux principales incidences négatives, grâce à un dialogue direct avec les entreprises sur les questions de durabilité et de gouvernance. Par le biais des activités d'engagement, le Produit financier utilisera son influence en tant qu'investisseur pour encourager les entreprises à atténuer les risques environnementaux et sociaux inhérents à leur secteur.

Les **principales incidences négatives** correspondent aux incidences négatives les plus significatives des décisions d'investissement sur les facteurs de durabilité liés aux questions environnementales, sociales et de ressources humaines, au respect des droits de l'homme et à la lutte contre la corruption et les actes de corruption.

Le vote aux assemblées générales est un élément important du dialogue avec les entreprises en portefeuille, afin de favoriser durablement la valeur à long terme des entreprises dans lesquelles le Produit financier investit et d'atténuer les incidences négatives.

Politiques d'exclusion :

- Environnement :

Politiques AXA IM concernées	Indicateur PAI
Politique relative aux risques climatiques Politique protection des écosystèmes et déforestation	PAI 1 : Émissions de gaz à effet de serre (GES) (scopes 1, 2 et 3 à partir de janv. 2023)
	PAI 2 : Empreinte carbone
	PAI 3 : Intensité en GES des sociétés bénéficiaires des investissements
Politique relative aux risques climatiques	PAI 4 : Exposition à des entreprises actives dans le secteur des énergies fossiles
Politique relative aux risques climatiques (engagement uniquement)	PAI 5 : Part de consommation et de production d'énergie non renouvelable
Politique relative aux risques climatiques (compte tenu d'une corrélation probable entre les émissions de GES et la consommation d'énergie)	PAI 6 : Intensité énergétique par secteur à fort impact climatique
Politique protection des écosystèmes et déforestation	PAI 7 : Activités ayant une incidence négative sur des zones sensibles sur le plan de la biodiversité

- Social et gouvernance :

Politiques AXA IM concernées	Indicateur PAI
Politique de vote et d'engagement avec des critères de vote systématiques liés à la mixité au sein des organes de gouvernance	PAI 13 : Mixité au sein des organes de gouvernance
Politique relative aux normes ESG : violation des normes et standards internationaux	PAI 10 : Violations des principes du Pacte mondial des Nations unies et des principes directeurs de l'OCDE à l'intention des entreprises multinationales
Politique relative aux normes ESG : violation des normes et standards internationaux (compte tenu d'une corrélation probable entre le manquement des entreprises aux normes et standards internationaux et l'absence de mise en œuvre par ces mêmes entités de processus et de mécanismes de conformité pour surveiller le respect de ces normes)	PAI 11 : Absence de processus et de mécanismes de conformité pour surveiller le respect des principes du Pacte mondial des Nations unies et des principes directeurs de l'OCDE à l'intention des entreprises multinationales
Politique sur les armes controversées	PAI 14 : Exposition à des armes controversées

Filtre basé sur les ODD des Nations unies :

AXA IM utilise également le pilier ODD de son cadre d'investissement durable pour contrôler et prendre en compte les incidences négatives sur les facteurs de durabilité en excluant les entreprises en portefeuille qui ont un score ODD inférieur à -5 (sur une échelle allant de +10, qui correspond à « contribution significative » à -10 pour « entrave significative »), à moins que le score quantitatif ait été modifié par une analyse qualitative dûment documentée par la recherche ESG et Impact d'AXA IM Core. Cette approche nous permet de garantir que les entreprises en portefeuille ayant les incidences négatives les plus importantes sur un ODD quelconque ne sont pas considérées comme des investissements durables.

La disponibilité et la qualité des données sont inférieures actuellement sur certains facteurs de durabilité concernant la biodiversité par exemple, ce qui peut affecter la couverture des indicateurs PAI suivants : émissions dans l'eau (PAI 8), ratio de déchets dangereux et radioactifs (PAI 9), et écart de rémunération non ajusté entre hommes et femmes (PAI 12). Ces facteurs de durabilité font partie des 17 objectifs visés par les ODD des Nations unies (plus précisément, ils sont couverts par l'ODD 5 « Égalité entre les sexes », l'ODD 6 « Eau propre et assainissement », l'ODD 8 « Croissance économique », l'ODD 10 « Inégalités réduites », l'ODD 12 « Consommation et production responsables » et l'ODD 14 « Vie aquatique ») et le cadre d'AXA IM permet d'atténuer les incidences les plus négatives en attendant l'amélioration de la disponibilité et de la qualité des données.

- **Dans quelle mesure les investissements durables sont-ils conformes aux principes directeurs de l'OCDE à l'intention des entreprises multinationales et aux principes directeurs des Nations unies relatifs aux entreprises et aux droits de l'homme ?**

Le Produit financier n'investit pas dans des entreprises qui causent, contribuent ou sont liées à des violations des normes et standards internationaux d'une manière significative. Ces normes concernent les droits de l'Homme, la société, le travail et l'environnement. AXA IM utilise un cadre de sélection externe et exclut les entreprises qui ont été jugées « non conformes » aux principes du Pacte mondial des Nations unies, aux conventions de l'Organisation internationale du travail (OIT), aux principes directeurs de l'OCDE à l'intention des entreprises multinationales et aux principes directeurs des Nations unies relatifs aux entreprises et aux droits de l'homme (UNGP).



Ce produit financier prend-il en considération les principales incidences négatives sur les facteurs de durabilité ?

Oui

Non

Les principales incidences négatives sont prises en compte en utilisant (i) une approche qualitative et (ii) une approche quantitative :

(i) L'approche qualitative pour prendre en compte les principales incidences négatives repose sur les politiques d'exclusion et, le cas échéant, sur les politiques d'actionnariat actif. Les politiques d'exclusion prévues par les normes ESG d'AXA IM couvrent les risques liés aux facteurs de durabilité les plus significatifs et sont appliquées sur une base contraignante et continue. Le cas échéant, les politiques d'actionnariat actif constituent un moyen supplémentaire d'atténuer les risques liés aux principales incidences négatives, grâce à un dialogue direct avec les entreprises sur les questions de durabilité et de gouvernance. Par le biais de ses activités d'engagement, le Produit financier utilisera son influence en tant qu'investisseur pour encourager les entreprises à atténuer les risques environnementaux et sociaux inhérents à leur secteur. Le vote aux assemblées générales est un élément important du dialogue avec les entreprises en portefeuille, afin de favoriser durablement la valeur à long terme des entreprises dans lesquelles le Produit financier investit et d'atténuer les incidences négatives.

Par le biais de ces politiques d'exclusion et d'actionnariat actif, le Produit financier prend en considération l'incidence négative potentielle sur ces indicateurs PAI spécifiques :

	Politiques AXA IM concernées	Indicateur PAI
Indicateurs climatiques et autres indicateurs relatifs à l'environnement	Politique relative aux risques climatiques	PAI 1 : Émissions de gaz à effet de serre (GES) (scopes 1, 2 et 3 à partir de janv. 2023)
	Politique protection des écosystèmes et déforestation	
	Politique relative aux risques climatiques	PAI 2 : Empreinte carbone
	Politique protection des écosystèmes et déforestation	
	Politique relative aux risques climatiques	PAI 3 : Intensité en GES des sociétés bénéficiaires des investissements
	Politique protection des écosystèmes et déforestation	
	Politique relative aux risques climatiques	PAI 4 : Exposition à des entreprises actives dans le secteur des combustibles fossiles
	Politique relative aux risques climatiques (engagement uniquement)	PAI 5 : Part de consommation et de production d'énergie non renouvelable
	Politique protection des écosystèmes et déforestation	PAI 7 : activités ayant une incidence négative sur des zones sensibles sur le plan de la biodiversité
Questions sociales et de personnel, respect des droits de l'homme et lutte contre la	Politique relative aux normes ESG/violation des normes et standards internationaux	PAI 10 : Violations des principes du Pacte mondial des Nations Unies et des principes directeurs de l'OCDE à l'intention des entreprises multinationales

corruption et les actes de corruption	Politique de vote et d'engagement avec des critères de vote systématiques liés à la mixité au sein des organes de gouvernance	PAI 13 : Mixité au sein des organes de gouvernance
	Politique sur les armes controversées	PAI 14 : Exposition à des armes controversées

(ii) Les principales incidences négatives sont également prises en compte selon une approche quantitative par le biais de la mesure des indicateurs PAI et sont rapportées annuellement dans l'annexe SFDR du reporting périodique du fonds. L'objectif est de fournir une transparence aux investisseurs sur les incidences négatives significatives sur d'autres facteurs de durabilité. AXA IM mesure tous les indicateurs PAI obligatoires, plus des indicateurs environnementaux et sociaux facultatifs.



Quelle stratégie d'investissement ce produit financier suit-il ?

Conformément à l'objectif d'investissement durable décrit ci-dessus, le Produit financier vise à soutenir sur le long terme les ODD axés sur des thèmes environnementaux (bâtiments verts, transports bas carbone, solutions d'énergie intelligente, écosystèmes durables, etc.) et sociaux (autonomisation, inclusion, santé et sécurité, etc.).

Il investira également au moins 50 % de son actif net dans des obligations vertes, sociales et liées à la durabilité.

Le Produit financier applique une approche sélective « Best-in Universe » d'investissement responsable à son univers d'investissement, de façon contraignante et à tout moment. Cette approche de sélection ESG consiste à privilégier les émetteurs les mieux notés d'un point de vue extra-financier. L'approche sélective réduit l'univers d'investissement de 20 % au minimum en combinant la politique d'exclusions sectorielles et la politique relative aux normes ESG d'AXA IM et leur score ESG, à l'exception des obligations et autres titres de créance d'émetteurs publics, des liquidités détenues à titre accessoire et des Actifs solidaires.

Le Produit financier est également géré selon une approche d'investissement socialement responsable (ISR) et selon les éléments contraignants de la stratégie d'investissement décrits ci-dessous.

- **Quels sont les éléments contraignants de la stratégie utilisés pour sélectionner les investissements en vue d'atteindre l'objectif d'investissement durable ?**

Le Produit financier applique sur une base contraignante et continue les éléments décrits ci-dessous.

1. Le Gestionnaire financier applique sur une base contraignante et continue un premier filtre d'exclusion, couvrant des domaines tels que les armes controversées, les risques climatiques, les matières premières agricoles, et la protection des écosystèmes ainsi que la déforestation. Le Produit financier applique également la politique relative aux normes environnementales, sociales et de gouvernance (« Normes ESG ») qui prévoit l'intégration des normes ESG dans le processus d'investissement en appliquant des exclusions sectorielles spécifiques telles que le tabac et les armes au phosphore blanc, et en excluant les investissements dans des titres émis par des entreprises qui violent les normes et standards internationaux tels que les principes du Pacte mondial des Nations unies ou les principes directeurs de l'OCDE à l'intention des entreprises multinationales ; ainsi que les investissements dans des entreprises qui sont impliquées dans des incidents graves dans les domaines de l'ESG et dans des émetteurs présentant une faible performance ESG (à savoir,

La **stratégie d'investissement** guide les décisions d'investissement selon des facteurs tels que les objectifs d'investissement et la tolérance au risque.

à la date du présent Prospectus, inférieure à 1,43 (sur une échelle de 0 à 10) – ces chiffres étant revus et adaptés régulièrement). Sont également exclus les instruments émis par des pays où des catégories graves spécifiques de violation des droits de l'homme sont observées. De plus amples informations sur ces politiques sont disponibles sur le lien suivant : [Politiques et rapports | AXA IM Corporate \(axa-im.com\)](https://www.axa-im.com/fr/politiques-et-rapports)

2. Le Produit financier applique une approche sélective « Best-in-Universe » de l'investissement socialement responsable à son univers d'investissement, sur une base contraignante et à tout moment. Cette approche de sélection ESG consiste à privilégier les émetteurs les mieux notés d'un point de vue extra-financier, sans tenir compte de leur secteur d'activité, et à accepter les biais sectoriels, car les secteurs considérés comme plus performants globalement représenteront une proportion plus importante. L'approche de sélectivité réduit l'univers d'investissement de 20 % au minimum en combinant la politique d'exclusions sectorielles et la politique relative aux normes ESG d'AXA IM et leur score ESG, à l'exception des liquidités détenues à titre accessoire et des Actifs solidaires.

Le Produit financier peut investir jusqu'à 10 % de son actif net (hors obligations et autres titres de créance d'émetteurs publics, liquidités détenues à titre accessoire et Actifs solidaires) dans des titres n'appartenant pas à son univers d'investissement, tel que défini ci-dessus, et à condition que l'émetteur soit éligible sur la base des critères de sélection.

3. En outre, la stratégie d'investissement vise à surperformer à tout moment son Indice de référence sur au moins les deux indicateurs clés de performance ESG que sont l'Intensité carbone et l'Intensité hydrique.

4. Le taux de couverture minimum suivant s'applique au portefeuille du Produit financier (exprimé en un % minimum de l'actif net hors obligations et autres titres de créance d'émetteurs publics, liquidités détenues à titre accessoire et Actifs solidaires) : i) 90 % pour l'analyse ESG, ii) 90 % pour l'indicateur Intensité carbone et iii) 70 % pour l'indicateur Intensité hydrique.

Si le Produit financier investit dans des actifs dans le contexte d'émissions sur le marché obligataire primaire dans la limite de 10 % de son actif net, ces investissements sont réalisés à condition qu'ils soient considérés comme durables par le Gestionnaire financier, sur la base d'une analyse qualitative initiale. Dans l'attente de la publication par l'émetteur des données relatives à la durabilité ainsi que d'une analyse et une notation externes basées sur ces données, notre analyse qualitative initiale sera revue périodiquement, conformément au cadre d'investissement durable d'AXA IM.

Les données ESG (dont le score ESG ou le score ODD selon le cas) utilisées dans le cadre du processus d'investissement reposent sur des méthodes ESG s'appuyant en partie sur des données de tiers, et qui sont dans certains cas développées en interne. Elles sont subjectives et peuvent changer dans le temps. Malgré plusieurs initiatives, l'absence d'harmonisation des définitions peut rendre les critères ESG hétérogènes. Ainsi, les différentes stratégies d'investissement employant les critères ESG et le reporting ESG sont difficiles à comparer entre elles. Les stratégies intégrant des critères ESG et celles qui incluent des critères de développement durable peuvent employer des données ESG qui semblent similaires, mais qui doivent être distinguées, car leur méthode de calcul est susceptible d'être différente. Les différentes méthodologies ESG d'AXA IM décrites dans ce document sont susceptibles d'évoluer à l'avenir pour prendre en compte l'amélioration de la disponibilité et de la fiabilité des données, ou l'évolution de la réglementation ou d'autres référentiels ou initiatives externes, entre autres.

Le périmètre des titres éligibles est révisé tous les six mois au minimum tel que décrit dans le code de transparence du Produit financier disponible sur le site [Funds - AXA IM Global \(axa-im.com\)](https://www.axa-im.com).

- **Quelle est la politique suivie pour évaluer les pratiques de bonne gouvernance des sociétés bénéficiaires des investissements ?**

Les pratiques de **bonne gouvernance** concernent des structures de gestion saines, les relations avec le personnel, la rémunération du personnel et le respect des obligations fiscales.

Le Produit financier n'investit pas dans des entreprises qui causent, contribuent ou sont liées à des violations significatives des normes et standards internationaux concernant les droits de l'homme, la société, le travail et l'environnement et, à ce titre, fournissent une méthodologie permettant d'évaluer les bonnes pratiques de gouvernance d'un émetteur, en particulier en ce qui concerne les structures de gestion saines, les relations avec le personnel, la rémunération du personnel et le respect des obligations fiscales. AXA IM utilise un cadre de sélection externe et exclut les entreprises qui ont été jugées « non conformes » aux principes du Pacte mondial des Nations unies, aux conventions de l'Organisation internationale du travail (OIT), aux principes directeurs de l'OCDE à l'intention des entreprises multinationales et aux principes directeurs des Nations unies relatifs aux entreprises et aux droits de l'homme (UNGP).


Par ailleurs, les politiques d'engagement permettent également de favoriser des pratiques de bonne gouvernance. AXA IM a mis en œuvre une stratégie complète d'actionnariat actif – engagement et vote – en vertu de laquelle AXA IM agit en tant que gestionnaire des investissements effectués au nom des clients. AXA IM considère l'engagement comme un moyen pour les investisseurs d'influencer, de façonner et de modifier les politiques des sociétés bénéficiaires des investissements afin d'atténuer les risques et d'assurer la création de valeur à long terme. Les pratiques de gouvernance sont abordées directement par les gérants de portefeuille et les analystes ESG spécialisés lors des réunions avec l'équipe de direction des sociétés bénéficiaires des investissements. Le statut d'investisseur de long terme d'AXA IM et la connaissance en profondeur des cibles d'investissement justifient l'engagement d'un dialogue constructif mais exigeant avec ces entreprises.



Quelle est l'allocation d'actifs et la part minimale d'investissements durables ?

L'allocation des actifs décrit la part des investissements dans des actifs spécifiques.

Le Produit financier vise à planifier son allocation d'actifs comme présenté sur le graphique ci-dessous. Il se peut que l'allocation d'actifs dévie temporairement de ce plan.



La proportion minimale prévue d'investissements du Produit financier utilisés pour atteindre l'objectif d'investissement durable conformément aux éléments contraignants de la stratégie d'investissement est 80,0 % de l'actif net du Produit financier.

Les activités alignées sur la taxinomie sont exprimées en pourcentage :

- **du chiffre d'affaires** pour refléter la part de revenus provenant des activités vertes des sociétés bénéficiaires des investissements ;
- **des dépenses d'investissement** (CapEx) pour montrer les investissements verts réalisés par les sociétés bénéficiaires des investissements, pour une transition vers une économie verte par exemple ;
- **des dépenses d'exploitation** (OpEx) pour refléter les activités opérationnelles vertes des

Le reste des investissements « Non durables » représentera un maximum de 20 % de l'actif net du Produit financier. Le reste des investissements « Non durables » sont utilisés à des fins de couverture, de gestion du portefeuille et de gestion des liquidités du Produit financier. Les garanties environnementales et sociales minimales basées sur les politiques d'exclusion d'AXA IM sont évaluées et appliquées à tous les actifs « Autres » non durables.

- **Comment l'utilisation de produits dérivés permet-elle d'atteindre l'objectif d'investissement durable ?**

Non applicable.



Dans quelle mesure minimale les investissements durables ayant un objectif environnemental sont-ils alignés sur la taxinomie de l'UE ?

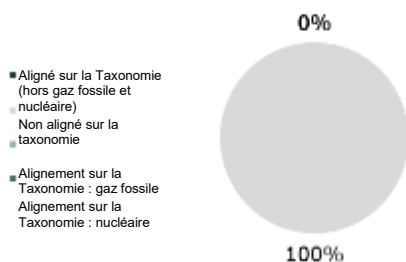
Le Produit financier ne prend pas en considération le critère des objectifs environnementaux de la taxinomie de l'UE. Le Produit financier ne prend pas en considération le critère « Ne pas causer de préjudice important » de la taxinomie de l'UE.

- **Le Produit financier a-t-il investi dans des activités liées aux gaz fossiles et/ou à l'énergie nucléaire conformes à la Taxonomie de l'UE⁴ ?**

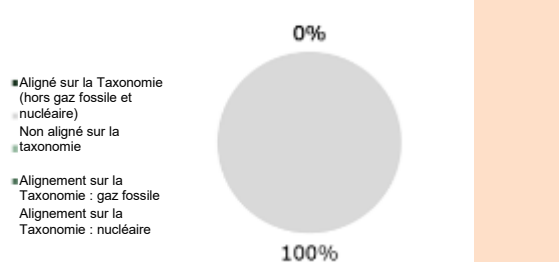
- Oui :
- Dans le gaz fossile Dans l'énergie nucléaire
- Non

Les deux graphiques ci-dessous font apparaître en vert le pourcentage minimal d'investissements alignés sur la taxinomie de l'UE. Étant donné qu'il n'existe pas de méthodologie appropriée pour déterminer l'alignement des obligations souveraines* sur la Taxonomie, le premier graphique montre l'alignement sur la Taxonomie par rapport à tous les investissements du Produit financier, y compris les obligations souveraines, tandis que le deuxième graphique représente l'alignement sur la taxinomie uniquement par rapport aux investissements du Produit financier autres que les obligations souveraines.

1. Alignement sur la taxinomie des investissements, y c. obligations souveraines*



2. Alignement sur la taxinomie des investissements, hors obligations souveraines*



Ce graphique représente 100 % des investissements totaux**

*Pour les besoins de ces graphiques, « obligations souveraines » englobe toutes les expositions souveraines

** La part des investissements totaux indiquée dans ce graphique est purement indicative et peut varier.


- **Quelle est la part minimale d'investissements dans des activités transitoires et habilitantes ?**

Non applicable

Pour se conformer à la taxinomie de l'UE, les critères applicables aux **gaz fossiles** incluent des restrictions sur les émissions et la transition vers une énergie entièrement renouvelable ou des combustibles à faibles émissions de carbone d'ici la fin de 2035. En ce qui concerne **l'énergie nucléaire**, les critères incluent des règles exhaustives sur la sécurité et la gestion des déchets.

Les **activités habilitantes** permettent directement à d'autres activités de contribuer de manière substantielle à la réalisation d'un objectif environnemental.

Les **activités transitoires** sont des activités pour lesquelles il n'existe pas encore de solutions de remplacement sobres en carbone et, entre autres, dont les niveaux d'émission de gaz à effet de serre correspondent aux

 représente des investissements durables ayant un objectif environnemental qui **ne tiennent pas compte des critères**



Quelle est la proportion minimale d'investissements durables ayant un objectif environnemental qui ne sont pas alignés sur la taxonomie de l'UE ?

La part minimale d'investissements durables ayant un objectif environnemental qui ne sont pas alignés sur la Taxonomie de l'UE est de 15,0 % de l'actif net du Produit financier.



Quelle est la part minimale d'investissements durables sur le plan social ?

La part minimale d'investissements durables ayant un objectif social est de 1 % de l'actif net du Produit financier.



Quels investissements sont inclus dans la catégorie « #2 Non durables », quelle est leur finalité et existe-t-il des garanties environnementales ou sociales minimales ?

Le reste des investissements « Non durables » représentera un maximum de 20 % de l'actif net du Produit financier. Les actifs de la catégorie « #2 Non durables » peuvent comprendre :

- Des dérivés utilisés à des fins de couverture ou à des fins de gestion de la liquidité et,
- des investissements en liquidités et quasi-liquidités (dépôts bancaires, instruments éligibles du marché monétaire et fonds monétaires) utilisés à des fins de gestion de la liquidité du Produit financier

Les garanties environnementales et sociales minimales sont évaluées et appliquées aux autres actifs non durables.



Un indice spécifique est-il désigné comme indice de référence pour atteindre l'objectif d'investissement durable ?

Sans objet, dans la mesure où l'indice de référence désigné est un indice de marché large qui n'est pas aligné sur l'objectif d'investissement durable du Produit financier.

Les indices de référence sont des indices permettant de mesurer si le produit financier atteint les objectifs d'investissement durable.



Où puis-je trouver en ligne davantage d'informations spécifiques au produit ?

De plus amples informations sont disponibles sur le centre de fonds à l'adresse : [Funds - AXA IM Luxembourg \(axa-im.lu\)](https://www.axa-im.lu)

De plus amples informations sur les cadres d'investissement durable sont disponibles à [Sustainable Finance | SFDR | AXA IM Corporate \(axa-im.com\)](https://www.axa-im.com)

Informations précontractuelles publiées pour les produits visés à l'article 9, paragraphes 1 à 4a du règlement (UE) 2019/2088 et à l'article 5, premier alinéa du règlement (UE) 2020/852

Dénomination du produit : AXA WORLD FUNDS - ACT SOCIAL BONDS (le « Produit financier »)

Identifiant d'entité juridique : 213800CLRMMQHNGESG95

Objectif d'investissement durable

Par **investissement durable** on entend un investissement dans une activité économique qui contribue à un objectif environnemental ou social, pour autant qu'il ne cause de préjudice important à aucun de ces objectifs et que les sociétés bénéficiaires des investissements appliquent des pratiques de bonne gouvernance. La **taxonomie de l'UE** est un système de classification institué par le règlement (UE) 2020/852, qui dresse une liste d'**activités économiques durables sur le plan environnemental**. Ce règlement ne comprend pas de liste d'activités économiques durables sur le plan social. Les investissements durables ayant un objectif environnemental ne sont pas nécessairement alignés sur cette taxinomie.

Ce produit financier a-t-il un objectif d'investissement durable ?	
<input checked="" type="radio"/> <input checked="" type="radio"/> <input checked="" type="checkbox"/> OUI	<input type="radio"/> <input type="radio"/> <input type="checkbox"/> NON
<input checked="" type="checkbox"/> Il réalisera un minimum d' investissements durables ayant un objectif environnemental de : 1,0 % <input type="checkbox"/> dans des activités économiques considérées comme durables sur le plan environnemental selon la taxonomie de l'UE <input checked="" type="checkbox"/> dans des activités économiques qui ne sont pas considérées comme durables sur le plan environnemental selon la taxonomie de l'UE <input checked="" type="checkbox"/> Il réalisera un minimum d' investissements durables ayant un objectif social de : 51,0 %	<input type="checkbox"/> Il promeut des caractéristiques environnementales/sociales (E/S) et, bien qu'il n'ait pas d'objectif d'investissement durable, réalisera un minimum de % d'investissements durables <input type="checkbox"/> ayant un objectif environnemental dans des activités économiques qui sont considérées comme durables sur le plan environnemental selon la taxonomie de <input type="checkbox"/> ayant un objectif environnemental dans des activités économiques qui ne sont pas considérées comme durables sur le plan environnemental selon la taxonomie de l'UE <input type="checkbox"/> ayant un objectif social <input type="checkbox"/> Il promeut des caractéristiques E/S, mais ne réalisera pas d'investissement durable



Quel est l'objectif d'investissement durable de ce produit financier ?

Les **indicateurs de durabilité** évaluent la mesure dans laquelle les caractéristiques environnementales ou sociales promues par le produit financier sont atteintes.

Le Produit financier vise un objectif d'investissement durable visant à faire progresser les Objectifs de développement durable (ODD) des Nations Unies en investissant dans des entreprises dont les modèles économiques et/ou les pratiques opérationnelles sont alignés sur les objectifs définis par un ou plusieurs ODD, et/ou en appliquant une approche d'impact qui contribue au financement de projets assortis d'un impact social positif.

Le Produit financier entend investir dans des instruments considérés comme des investissements durables en évaluant la contribution positive des entreprises en portefeuille à travers l'une au moins des dimensions suivantes :

1. **L'alignement sur les Objectifs de développement durable (ODD) des Nations Unies** des entreprises en portefeuille, qui sert de cadre de référence, en retenant les entreprises qui contribuent positivement à au moins un ODD, par le biais soit des produits et services qu'elles offrent, soit de la manière dont elles exercent leurs activités (« opérations »). Pour être considérée comme un actif durable, une entreprise doit remplir les critères suivants :
 - a. le score ODD relatif aux « produits et services » fournis par l'émetteur est supérieur ou égal à 2, c'est-à-dire que l'émetteur tire au moins 20 % de son chiffre d'affaires d'une activité durable, ou
 - b. en adoptant une approche « best-in-universe » qui consiste à privilégier les émetteurs les mieux notés d'un point de vue extra-financier, sans tenir compte de leur secteur d'activité, le score ODD des opérations de l'émetteur se classe dans les meilleurs 2,5 %, sauf pour l'ODD 5 (égalité des sexes), l'ODD 8 (un travail décent), l'ODD 10 (inégalités réduites), l'ODD 12 (consommation et production responsables) et l'ODD 16 (paix et justice) pour lesquels le score ODD de l'émetteur figure parmi les meilleurs 5 %. Pour les ODD 5, 8, 10 et 16, le critère de sélectivité sur les « opérations » de l'émetteur est moins restrictif, car ces ODD sont mieux appréhendés si l'on considère la manière dont l'émetteur exerce ses activités plutôt que les produits et services fournis par l'entreprise en portefeuille. Il est également moins restrictif pour l'ODD 12, qui peut être pris en compte par le biais des produits et services de l'entreprise en portefeuille ou de la manière dont celle-ci exerce ses activités.

Les résultats quantitatifs sur la contribution aux ODD proviennent de fournisseurs de données externes et peuvent être complétés par une analyse qualitative dûment documentée effectuée par le Gestionnaire financier. L'évaluation est effectuée au niveau de l'entité et une société bénéficiaire des investissements qui respecte la contribution aux critères des ODD des Nations unies décrits ci-dessus est considérée comme durable.

2. **Intégration des émetteurs engagés dans un processus de transition solide**, cohérent avec l'ambition de la Commission européenne de contribuer au financement de la transition vers un monde limitant la hausse des températures à 1,5 °C, sur la base du cadre développé par l'initiative Science Based Targets, en retenant les entreprises ayant des objectifs scientifiques validés.

3. Investissements dans des obligations vertes, sociales et durables et dans des obligations liées à la durabilité :

a. Les obligations vertes, sociales et durables sont des instruments qui visent à contribuer à divers objectifs durables par nature. Ainsi, les investissements dans des obligations émises par des entreprises et des États qui ont été répertoriés comme des obligations vertes, obligations sociales ou

obligations durables dans la base de données Bloomberg sont considérés comme des « investissements durables » selon le cadre SFDR d'AXA IM.

b. En ce qui concerne les obligations liées à la durabilité, un cadre interne a été développé pour évaluer la solidité des obligations utilisées pour financer un objectif durable général. Du fait que ces instruments sont nouveaux, les pratiques des émetteurs sont hétérogènes et seules les obligations liées à la durabilité auxquelles est attribuée une opinion positive ou neutre à l'issue du processus interne d'analyse d'AXA IM sont considérées comme des « investissements durables ». Le cadre d'analyse s'appuie sur les directives de l'International Capital Market Association (ICMA) avec une approche interne rigoureuse fondée sur les critères suivants : (i) stratégie de durabilité de l'émetteur et pertinence et matérialité des indicateurs de performance clés, (ii) ambition de l'objectif de performance en matière de durabilité, (iii) caractéristiques des obligations et (iv) suivi et reporting de l'objectif de performance en matière de durabilité.

Les investissements dans des obligations vertes, sociales ou durables et des obligations liées au développement durable sont conformes au cadre d'AXA IM relatif aux obligations vertes, sociales et durables. Nous avons conçu notre cadre de sorte à assurer sa conformité aux Principes applicables aux obligations vertes et aux Principes applicables aux obligations sociales, en ajoutant des critères plus stricts sur certains aspects.

Ces méthodologies peuvent évoluer à l'avenir pour prendre en compte des améliorations, par exemple dans la disponibilité et la fiabilité des données ou toute évolution, y compris, sans s'y limiter, de la réglementation ou d'autres référentiels ou initiatives externes.

Le Produit financier ne prend pas en considération le critère des objectifs environnementaux de la taxinomie de l'UE.

- **Quels sont les indicateurs de durabilité utilisés pour mesurer la réalisation de l'objectif d'investissement durable de ce produit financier ?**

La réalisation de l'objectif d'investissement durable du Produit financier est mesurée à l'aide des indicateurs de durabilité suivants :

- **Femmes siégeant au conseil d'administration**

Femmes siégeant au conseil d'administration est un indicateur de gouvernance fourni par un fournisseur de données externe pour les entreprises. Il est défini comme la moyenne pondérée des femmes siégeant au conseil d'administration, représentant la part des membres féminins siégeant au conseil d'administration des sociétés en portefeuille détenues par le Produit financier.

- **Intensité carbone**

Intensité carbone moyenne pondérée du Produit financier et de son univers d'investissement, composé d'un portefeuille diversifié de titres de créance négociables à taux fixe et variable émis par des gouvernements, des institutions publiques ou des entreprises de qualité Investment Grade du monde entier (y compris des marchés émergents à hauteur de 25 % de son actif net), et qui sont libellés dans des monnaies librement convertibles (l'« univers d'investissement »), défini comme le montant des émissions de GES par tonne et par million de dollars de chiffre d'affaires rejetés dans l'atmosphère, exprimé en teqCO2 par million de dollars de chiffre d'affaires.

Le produit financier surperforme également l'univers d'investissement sur les indicateurs clés de performance extra-financiers suivants : Femmes siégeant au conseil d'administration et Intensité carbone.

Les **principales incidences négatives** correspondent aux incidences négatives les plus significatives des décisions d'investissement sur les facteurs de durabilité liés aux questions environnementales, sociales et de ressources humaines, au respect des droits de l'homme et à la lutte contre la corruption et les actes de corruption.

- **Dans quelle mesure les investissements durables ne causent-ils pas de préjudice important à un objectif d'investissement durable sur plan environnemental ou social ?**

L'application du principe consistant à « Ne pas causer de préjudice important »³ aux investissements durables que le Produit financier entend réaliser signifie que les entreprises suivantes ne peuvent pas être considérées comme durables si elles répondent à l'un quelconque des critères répertoriés ci-dessous :

- L'émetteur cause un préjudice à l'un des ODD si l'un de ses scores ODD est inférieur à -5 d'après une base de données quantitative externe sur une échelle allant de +10, qui correspond à « contribution significative », à -10, pour « entrave significative », à moins que le score quantitatif ait été modifié par une évaluation qualitative. Ce critère est appliqué aux sociétés bénéficiaires des investissements considérées comme durables.
- L'émetteur figure sur les listes d'exclusions sectorielles et prévues par les normes ESG d'AXA IM (telles que décrites ci-après), qui prennent en compte, entre autres facteurs, les principes directeurs de l'OCDE à l'intention des entreprises multinationales et les principes directeurs des Nations unies relatifs aux entreprises et aux droits de l'homme. Ce critère est appliqué sur l'ensemble du portefeuille.
- L'émetteur possède une note ESG CCC (ou 1,43) ou inférieure selon la méthode de notation ESG d'AXA IM. Le score ESG est fondé sur la notation ESG d'un fournisseur de données tiers, qui évalue les points de données sur les dimensions environnementale, sociale et de gouvernance (ESG). Les analystes d'AXA IM peuvent compléter cela par une analyse ESG fondamentale et documentée si la couverture est insuffisante ou en cas de désaccord sur la notation ESG, sous réserve de l'approbation de l'organe de gouvernance interne dédié d'AXA IM. Ce critère est appliqué sur l'ensemble du portefeuille.

Les indicateurs concernant les principales incidences négatives sur les facteurs de durabilité sont pris en compte, y compris par le biais de l'application des politiques d'exclusion et d'actionnariat actif d'AXA IM.

- **Comment les indicateurs concernant les incidences négatives ont-ils été pris en considération ?**

Le Produit financier prend en considération les indicateurs relatifs aux principales incidences négatives (« **PAIs** ») pour s'assurer que les investissements durables ne causent pas de préjudice important à d'autres facteurs de durabilité au titre du SFDR.

Les principales incidences négatives sont atténuées par les politiques d'exclusion sectorielles et des normes ESG d'AXA IM (décrites ci-après) appliquées sur une base contraignante et continue par le Produit financier, et en appliquant des filtres basés sur le score relatif à la contribution aux objectifs de développement durable des Nations unies. Aucun seuil ou aucune comparaison spécifique avec la valeur de référence n'a été défini(e) dans l'approche « Ne pas causer de préjudice important ».

Le cas échéant, les politiques d'actionnariat actif constituent un moyen supplémentaire d'atténuer les risques liés aux principales incidences négatives, grâce à un dialogue direct avec les entreprises sur les questions de durabilité et de gouvernance. Par le biais des activités d'engagement, le Produit financier utilisera son influence en tant qu'investisseur pour encourager les entreprises à atténuer les risques environnementaux et sociaux inhérents à leur secteur.

Le vote aux assemblées générales est un élément important du dialogue avec les entreprises en portefeuille, afin de favoriser durablement la valeur à long terme des entreprises dans lesquelles le Produit financier investit et d'atténuer les incidences négatives.

Politiques d'exclusion :

- Environnement :

Politiques AXA IM concernées	Indicateur PAI
Politique relative aux risques climatiques Politique protection des écosystèmes et déforestation	PAI 1 : Émissions de gaz à effet de serre (GES) (scopes 1, 2 et 3 à partir de janv. 2023)
	PAI 2 : Empreinte carbone
	PAI 3 : Intensité en GES des sociétés bénéficiaires des investissements
Politique relative aux risques climatiques	PAI 4 : Exposition à des entreprises actives dans le secteur des énergies fossiles
Politique relative aux risques climatiques (engagement uniquement)	PAI 5 : Part de consommation et de production d'énergie non renouvelable
Politique relative aux risques climatiques (compte tenu d'une corrélation probable entre les émissions de GES et la consommation d'énergie)	PAI 6 : Intensité énergétique par secteur à fort impact climatique
Politique protection des écosystèmes et déforestation	PAI 7 : Activités ayant une incidence négative sur des zones sensibles sur le plan de la biodiversité

- Social et gouvernance :

Politiques AXA IM concernées	Indicateur PAI
Politique de vote et d'engagement avec des critères de vote systématiques liés à la mixité au sein des organes de gouvernance	PAI 13 : Mixité au sein des organes de gouvernance
Politique relative aux normes ESG : violation des normes et standards internationaux	PAI 10 : Violations des principes du Pacte mondial des Nations unies et des principes directeurs de l'OCDE à l'intention des entreprises multinationales
Politique relative aux normes ESG : violation des normes et standards internationaux (compte tenu d'une corrélation probable entre le manquement des entreprises aux normes et standards internationaux et l'absence de mise en œuvre par ces mêmes entités de processus et de mécanismes de conformité pour surveiller le respect de ces normes)	PAI 11 : Absence de processus et de mécanismes de conformité pour surveiller le respect des principes du Pacte mondial des Nations unies et des principes directeurs de l'OCDE à l'intention des entreprises multinationales
Politique sur les armes controversées	PAI 14 : Exposition à des armes controversées

Filtre basé sur les ODD des Nations unies :

AXA IM utilise également le pilier ODD de son cadre d'investissement durable pour contrôler et prendre en compte les incidences négatives sur les facteurs de durabilité en excluant les entreprises en portefeuille qui ont un score ODD inférieur à -5 (sur une échelle allant de +10, qui correspond à « contribution significative » à -10 pour « entrave significative »), à moins que le score quantitatif ait été modifié par une analyse qualitative dûment documentée par la recherche ESG et Impact d'AXA IM Core. Cette approche nous permet de garantir que les entreprises en portefeuille ayant les incidences négatives les plus importantes sur un ODD quelconque ne sont pas considérées comme des investissements durables.

La disponibilité et la qualité des données sont inférieures actuellement sur certains facteurs de durabilité concernant la biodiversité par exemple, ce qui peut affecter la couverture des indicateurs PAI suivants : émissions dans l'eau (PAI 8), ratio de déchets dangereux et radioactifs (PAI 9), et écart de rémunération non ajusté entre hommes et femmes (PAI 12). Ces facteurs de durabilité font partie des 17 objectifs visés par les ODD des Nations unies (plus précisément, ils sont couverts par l'ODD 5 « Égalité entre les sexes », l'ODD 6 « Eau propre et assainissement », l'ODD 8 « Croissance économique », l'ODD 10 « Inégalités réduites », l'ODD 12 « Consommation et production responsables » et l'ODD 14 « Vie aquatique ») et le cadre d'AXA IM permet d'atténuer les incidences les plus négatives en attendant l'amélioration de la disponibilité et de la qualité des données.

- **Dans quelle mesure les investissements durables sont-ils conformes aux principes directeurs de l'OCDE à l'intention des entreprises multinationales et aux principes directeurs des Nations unies relatifs aux entreprises et aux droits de l'homme ?**

Le Produit financier n'investit pas dans des entreprises qui causent, contribuent ou sont liées de manière significative à des violations des normes et standards internationaux. Ces normes concernent les droits de l'Homme, la société, le travail et l'environnement. AXA IM utilise un cadre de sélection externe et exclut les entreprises qui ont été jugées « non conformes » aux principes du Pacte mondial des Nations unies, aux conventions de l'Organisation internationale du travail (OIT), aux principes directeurs de l'OCDE à l'intention des entreprises multinationales et aux principes directeurs des Nations unies relatifs aux entreprises et aux droits de l'homme (UNGP).



Ce produit financier prend-il en considération les principales incidences négatives sur les facteurs de durabilité ?

Oui

Non

Les principales incidences négatives sont prises en compte en utilisant (i) une approche qualitative et (ii) une approche quantitative :

(i) L'approche qualitative pour prendre en compte les principales incidences négatives repose sur les politiques d'exclusion et, le cas échéant, sur les politiques d'actionnariat actif. Les politiques d'exclusion prévues par les normes ESG d'AXA IM couvrent les risques liés aux facteurs de durabilité les plus significatifs et sont appliquées sur une base contraignante et continue. Le cas échéant, les politiques d'actionnariat actif constituent un moyen supplémentaire d'atténuer les risques liés aux principales incidences négatives, grâce à un dialogue direct avec les entreprises sur les questions de durabilité et de gouvernance. Par le biais de ses activités d'engagement, le Produit financier utilisera son influence en tant qu'investisseur pour encourager les entreprises à atténuer les risques environnementaux et sociaux inhérents à leur secteur. Le vote aux assemblées générales est un élément important du dialogue avec les entreprises en portefeuille, afin de favoriser durablement la valeur à long terme des entreprises dans lesquelles le Produit financier investit et d'atténuer les incidences négatives.

Par le biais de ces politiques d'exclusion et d'actionnariat actif, le Produit financier prend en considération l'incidence négative potentielle sur ces indicateurs PAI spécifiques :

	Politiques AXA IM concernées	Indicateur PAI
Indicateurs climatiques et autres indicateurs relatifs à l'environnement	Politique relative aux risques climatiques	PAI 1 : Émissions de gaz à effet de serre (GES) (scopes 1, 2 et 3 à partir de janv. 2023)
	Politique protection des écosystèmes et déforestation	
	Politique relative aux risques climatiques	PAI 2 : Empreinte carbone
	Politique protection des écosystèmes et déforestation	
	Politique relative aux risques climatiques	PAI 3 : Intensité en GES des sociétés bénéficiaires des investissements
	Politique protection des écosystèmes et déforestation	
	Politique relative aux risques climatiques	PAI 4 : Exposition à des entreprises actives dans le secteur des combustibles fossiles
	Politique relative aux risques climatiques (engagement uniquement)	PAI 5 : Part de consommation et de production d'énergie non renouvelable
	Politique protection des écosystèmes et déforestation	PAI 7 : activités ayant une incidence négative sur des zones sensibles sur le plan de la biodiversité
Questions sociales et de personnel, respect des droits de l'homme et lutte contre la	Politique relative aux normes ESG/violation des normes et standards internationaux	PAI 10 : Violations des principes du Pacte mondial des Nations Unies et des principes directeurs de l'OCDE à l'intention des entreprises multinationales

corruption et les actes de corruption	Politique de vote et d'engagement avec des critères de vote systématiques liés à la mixité au sein des organes de gouvernance	PAI 13 : Mixité au sein des organes de gouvernance
	Politique sur les armes controversées	PAI 14 : Exposition à des armes controversées

(ii) Les principales incidences négatives sont également prises en compte selon une approche quantitative par le biais de la mesure des indicateurs PAI et sont rapportées annuellement dans l'annexe SFDR du reporting périodique du fonds. L'objectif est de fournir une transparence aux investisseurs sur les incidences négatives significatives sur d'autres facteurs de durabilité. AXA IM mesure tous les indicateurs PAI obligatoires, plus des indicateurs environnementaux et sociaux facultatifs.



Quelle stratégie d'investissement ce produit financier suit-il ?

Conformément à l'objectif d'investissement durable décrit ci-dessus, le Produit financier est géré de manière active en référence à l'indice ICE Social Bond (l'« Indice de référence »).

L'Indice de référence est aligné sur l'objectif d'investissement durable du Produit financier dans la mesure où il reproduit la performance des titres émis à des fins « sociales » qualifiées dont le produit doit être clairement et uniquement affecté à des projets ou des activités qui promeuvent la durabilité sociale telle que décrite par les Principes relatifs aux obligations vertes et sociales de l'ICMA (« GSBP »). La méthodologie utilisée pour le calcul de l'indice est disponible sur : <https://www.theice.com/>.

Le Produit financier adopte une approche d'investissement à impact social et durable qui vise à soutenir sur le long terme les Objectifs de développement durable (ODD) établis par les Nations Unies, tels que la réduction de la pauvreté et l'accès aux produits et services essentiels (ODD 1), l'accès à une alimentation saine et nutritive (ODD 2), la promotion de la santé, de la sécurité et du bien-être (ODD 3), la promotion de l'éducation et de l'amélioration des compétences de la main-d'œuvre (ODD 4), l'accès à l'eau potable et à l'assainissement (ODD 6), la promotion d'une croissance économique inclusive et d'un travail décent pour tous (ODD 8), la promotion d'une industrialisation inclusive des petites entreprises et la promotion de l'innovation (ODD 9) et la création d'établissements humains sûrs, résilients et abordables (ODD 11). Plus précisément, le Produit financier vise à se concentrer sur les thèmes sociaux mis en évidence par des ODD tels que la sécurité alimentaire, l'accès aux soins de santé, la création d'emplois, l'avancement et l'autonomisation socio-économiques, l'accès à l'éducation et l'inclusion grâce à l'accès à un logement abordable, aux services financiers et aux infrastructures de base.

Le Produit financier investit au moins 75 % de son actif net dans des obligations sociales et des obligations durables émises par des émetteurs dotés de stratégies durables crédibles qui financent des projets sociaux significatifs.

Le Produit financier est également géré selon une approche d'investissement socialement responsable (ISR) et selon les éléments contraignants de la stratégie d'investissement décrits ci-dessus. Le Produit financier cherche également à atteindre son objectif par le biais de placements dans des titres durables en appliquant une approche sélective d'investissement socialement responsable « Best-in-Class » à son univers d'investissement, sur une base contraignante et à tout moment. Cette approche sélective consiste à éliminer au minimum les 20 % des moins bonnes notes de l'univers d'investissement, tel que défini ci-dessus, en combinant la politique d'exclusions sectorielles et la politique relative aux normes ESG d'AXA IM et le score social (« score S ») des émetteurs, à l'exception des obligations et autres titres de créance émis par des émetteurs publics, des liquidités détenues à titre accessoire et des Actifs solidaires.

La stratégie d'investissement guide les décisions d'investissement selon des facteurs tels que les objectifs d'investissement et la tolérance au risque.

- **Quels sont les éléments contraignants de la stratégie utilisés pour sélectionner les investissements en vue d'atteindre l'objectif d'investissement durable ?**

Le Produit financier applique sur une base contraignante et continue les éléments décrits ci-dessous.

1. Le Gestionnaire financier applique sur une base contraignante et continue un premier filtre d'exclusion, couvrant des domaines tels que les armes controversées, les risques climatiques, les matières premières agricoles, et la protection des écosystèmes ainsi que la déforestation. Le Produit financier applique également la politique relative aux normes environnementales, sociales et de gouvernance (« Normes ESG ») qui prévoit l'intégration des normes ESG dans le processus d'investissement en appliquant des exclusions sectorielles spécifiques telles que le tabac et les armes au phosphore blanc, et en excluant les investissements dans des titres émis par des entreprises qui violent les normes et standards internationaux tels que les principes du Pacte mondial des Nations unies ou les principes directeurs de l'OCDE à l'intention des entreprises multinationales ; ainsi que les investissements dans des entreprises qui sont impliquées dans des incidents graves dans les domaines de l'ESG et dans des émetteurs présentant une faible performance ESG (à savoir, à la date du présent Prospectus, inférieure à 1,43 (sur une échelle de 0 à 10) – ces chiffres étant revus et adaptés régulièrement). Sont également exclus les instruments émis par des pays où des catégories graves spécifiques de violation des droits de l'homme sont observées. De plus amples informations sur ces politiques sont disponibles sur le lien suivant : [Politiques et rapports | AXA IM Corporate \(axa-im.com\)](#).
2. Dans le cadre du processus de sélection des titres, le Gestionnaire financier applique un cadre exclusif d'évaluation des obligations sociales et durables, fondé principalement sur les lignes directrices GSBP de l'ICMA. Le Gestionnaire financier applique un processus interne rigoureux de sélection des obligations sociales et durables en filtrant les obligations qui ne sont pas conformes à nos exigences internes relatives aux obligations sociales et durables.

Le cadre relatif aux obligations vertes, sociales et durables d'AXA IM repose sur quatre piliers : 1/ la qualité environnementale, sociale et de gouvernance (ESG) de l'émetteur (une entreprise doit démontrer des engagements ESG minimaux, afin de s'assurer qu'elle traite correctement les risques environnementaux et sociaux dans les projets financés et que les projets financés correspondent à activités stratégiques) ; 2/ l'utilisation du produit d'une obligation verte, sociale ou durable doit refléter les efforts de l'émetteur pour améliorer l'environnement et la société et sa stratégie globale de développement durable, une transparence totale concernant les projets financés et le suivi du produit étant essentiels ; 3/ la gestion du produit (un émetteur doit disposer de garanties suffisantes pour s'assurer que le produit de l'obligation financera efficacement les projets éligibles) ; 4/ l'impact ESG (une attention particulière est accordée au reporting d'impact, dans lequel des indicateurs qualitatifs et quantitatifs sont attendus, permettant de démontrer l'impact positif d'une obligation sur l'environnement et la société).

Le Produit financier investit au moins 75 % de son actif net dans des obligations sociales et des obligations durables émises par des émetteurs dotés de stratégies durables crédibles qui financent des projets sociaux significatifs.

Pour la partie restante investie dans d'autres types d'obligations, le Produit financier cible les émetteurs qui appliquent des normes ESG élevées et qui contribuent positivement aux ODD sociaux mentionnés ci-dessus. Un filtre d'exclusion des incidents de déontologie est également appliqué.

3. Le Produit financier cherche également à atteindre son objectif par le biais de placements dans des titres durables en appliquant une approche sélective d'investissement socialement responsable « Best-in-Class » à son univers d'investissement, sur une base contraignante et

à tout moment. Cette approche sélective consiste à éliminer au minimum les 20 % des moins bonnes notes de l'univers d'investissement, tel que défini ci-dessus, en combinant la politique d'exclusions sectorielles et la politique relative aux normes ESG d'AXA IM et le score social (« score S ») des émetteurs, à l'exception des obligations et autres titres de créance émis par des émetteurs publics, des liquidités détenues à titre accessoire et des Actifs solidaires.

Le Produit financier peut investir jusqu'à 10 % de son actif net (hors obligations et autres titres de créance d'émetteurs publics, liquidités détenues à titre accessoire et Actifs solidaires) dans des titres n'appartenant pas à son univers d'investissement, tel que défini ci-dessus, et à condition que l'émetteur soit éligible sur la base des critères de sélection. Le périmètre des titres éligibles est révisé tous les six mois au minimum.

Le Produit financier surperforme également l'univers d'investissement, tel que défini ci-dessus, sur la base des indicateurs clés de performance extra-financiers suivants : Femmes siégeant au conseil d'administration et Intensité carbone.

Le taux de couverture suivant s'applique au portefeuille du Produit financier (exprimé en % de l'actif net hors obligations et autres titres de créance d'émetteurs publics, liquidités détenues à titre accessoire et Actifs solidaires) : i) 90 % pour l'analyse ESG, ii) 90 % pour l'indicateur Mixité du conseil d'administration et iii) 70 % pour l'indicateur Intensité carbone.

4. Si le Produit financier investit dans des actifs dans le contexte d'émissions sur le marché obligataire primaire dans la limite de 10 % de son actif net, ces investissements sont réalisés à condition qu'ils soient considérés comme durables par le Gestionnaire financier, sur la base d'une analyse qualitative initiale. Dans l'attente de la publication par l'émetteur des données relatives à la durabilité ainsi que d'une analyse et une notation externes basées sur ces données, notre analyse qualitative initiale sera revue périodiquement, conformément au cadre d'investissement durable d'AXA IM.

Les données ESG (dont le score ESG ou le score ODD selon le cas) utilisées dans le cadre du processus d'investissement reposent sur des méthodes ESG s'appuyant en partie sur des données de tiers, et qui sont dans certains cas développées en interne. Elles sont subjectives et peuvent changer dans le temps. Malgré plusieurs initiatives, l'absence d'harmonisation des définitions peut rendre les critères ESG hétérogènes. Ainsi, les différentes stratégies d'investissement employant les critères ESG et le reporting ESG sont difficiles à comparer entre elles. Les stratégies intégrant des critères ESG et celles qui incluent des critères de développement durable peuvent employer des données ESG qui semblent similaires, mais qui doivent être distinguées, car leur méthode de calcul est susceptible d'être différente. Les différentes méthodologies ESG d'AXA IM décrites dans ce document sont susceptibles d'évoluer à l'avenir pour prendre en compte l'amélioration de la disponibilité et de la fiabilité des données, ou l'évolution de la réglementation ou d'autres référentiels ou initiatives externes, entre autres.

- **Quelle est la politique suivie pour évaluer les pratiques de bonne gouvernance des sociétés bénéficiaires des investissements ?**

Le Produit financier n'investit pas dans des entreprises qui causent, contribuent ou sont liées à des violations significatives des normes et standards internationaux concernant les droits de l'homme, la société, le travail et l'environnement et, à ce titre, fournissent une méthodologie permettant d'évaluer les bonnes pratiques de gouvernance d'un émetteur, en particulier en ce qui concerne les structures de gestion saines, les relations avec le personnel, la rémunération du personnel et le respect des obligations fiscales. AXA IM utilise un cadre de sélection externe et exclut les entreprises qui ont été jugées « non conformes » aux principes du Pacte mondial des Nations unies, aux

Les pratiques de **bonne gouvernance** concernent des structures de gestion saines, les relations avec le personnel, la rémunération du personnel et le respect des obligations fiscales.

conventions de l'Organisation internationale du travail (OIT), aux principes directeurs de l'OCDE à l'intention des entreprises multinationales et aux principes directeurs des Nations unies relatifs aux entreprises et aux droits de l'homme (UNGP).

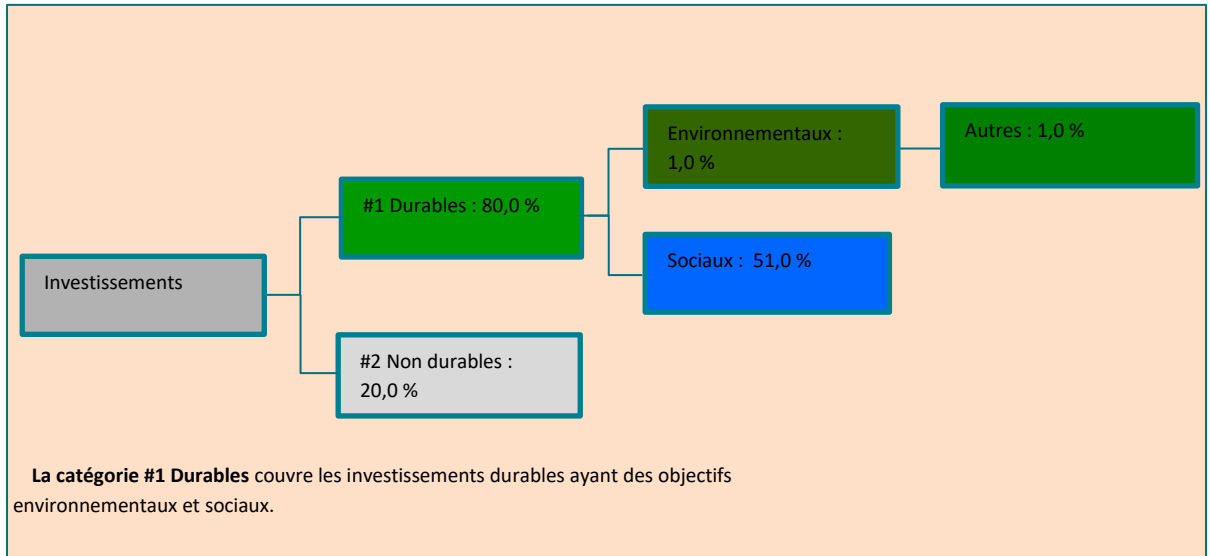
Par ailleurs, les politiques d'engagement permettent également de favoriser des pratiques de bonne gouvernance. AXA IM a mis en œuvre une stratégie complète d'actionnariat actif – engagement et vote – en vertu de laquelle AXA IM agit en tant que gestionnaire des investissements effectués au nom des clients. AXA IM considère l'engagement comme un moyen pour les investisseurs d'influencer, de façonner et de modifier les politiques des sociétés bénéficiaires des investissements afin d'atténuer les risques et d'assurer la création de valeur à long terme. Les pratiques de gouvernance sont abordées directement par les gérants de portefeuille et les analystes ESG spécialisés lors des réunions avec l'équipe de direction des sociétés bénéficiaires des investissements. Le statut d'investisseur de long terme d'AXA IM et la connaissance en profondeur des cibles d'investissement justifient l'engagement d'un dialogue constructif mais exigeant avec ces entreprises.



Quelle est l'allocation d'actifs et la part minimale d'investissements durables ?

L'allocation des actifs décrit la part des investissements dans des actifs spécifiques.

Le Produit financier vise à planifier son allocation d'actifs comme présenté sur le graphique ci-dessous. Il se peut que l'allocation d'actifs dévie temporairement de ce plan.



La proportion minimale prévue d'investissements du Produit financier utilisés pour atteindre l'objectif d'investissement durable conformément aux éléments contraignants de la stratégie d'investissement est 80,0 % de l'actif net du Produit financier.

Le reste des investissements « Non durables » représentera un maximum de 20 % de l'actif net du Produit financier. Le reste des investissements (« Autres ») sont utilisés à des fins de couverture, de gestion du portefeuille ou de gestion des liquidités du Produit financier. Les garanties environnementales et sociales minimales basées sur les politiques d'exclusion d'AXA IM sont évaluées et appliquées à tous les actifs « Autres » non durables.

• Comment l'utilisation de produits dérivés permet-elle d'atteindre l'objectif d'investissement durable ?

L'exposition aux produits dérivés mono-émetteurs dont les investissements sous-jacents sont considérés comme durables contribue à la réalisation de l'objectif de durabilité du Produit financier.

Les activités alignées sur la taxinomie sont exprimées en pourcentage :

- **du chiffre d'affaires** pour refléter la part de revenus provenant des activités vertes des sociétés bénéficiaires des investissements ;
- **des dépenses d'investissement** (CapEx) pour montrer les investissements verts réalisés par les sociétés bénéficiaires des investissements, pour une transition vers une économie verte par exemple ;
- **des dépenses d'exploitation** (OpEx) pour refléter les

Pour se conformer à la taxonomie de l'UE, les critères applicables aux gaz fossiles incluent des restrictions sur les émissions et la transition vers une énergie entièrement renouvelable ou des combustibles à faibles émissions de carbone d'ici la fin de 2035. En ce qui concerne l'énergie nucléaire, les critères incluent des règles exhaustives sur la sécurité et la gestion des déchets.



Dans quelle mesure minimale les investissements durables ayant un objectif environnemental sont-ils alignés sur la taxinomie de l'UE ?

Le Produit financier ne prend pas en considération le critère des objectifs environnementaux de la Taxonomie de l'UE. Le Produit financier ne prend pas en considération le critère « Ne pas causer de préjudice important » de la Taxonomie de l'UE.


● **Le Produit financier a-t-il investi dans des activités liées aux gaz fossiles et/ou à l'énergie nucléaire conformes à la Taxonomie de l'UE⁴ ?**

- Oui
- Dans le gaz fossile Dans l'énergie nucléaire
- Non

Les activités habilitantes permettent directement à d'autres activités de contribuer de manière substantielle à la réalisation d'un objectif environnemental.

Les activités transitoires sont des activités pour lesquelles il n'existe pas encore de solutions de remplacement sobres en carbone et, entre autres, dont les niveaux d'émission de gaz à effet de serre correspondent aux meilleures performances réalisables.

Les deux graphiques ci-dessous font apparaître en vert le pourcentage minimal d'investissements alignés sur la taxinomie de l'UE. Étant donné qu'il n'existe pas de méthodologie appropriée pour déterminer l'alignement des obligations souveraines* sur la Taxonomie, le premier graphique montre l'alignement sur la Taxonomie par rapport à tous les investissements du Produit financier, y compris les obligations souveraines, tandis que le deuxième graphique représente l'alignement sur la Taxonomie uniquement par rapport aux investissements du Produit financier autres que les obligations souveraines.



Ce graphique représente 100 % des investissements

* Aux fins de ces graphiques, les « obligations souveraines » comprennent toutes les expositions souveraines

** La part des investissements totaux indiquée dans ce graphique est purement indicative et peut varier.

● **Quelle est la part minimale d'investissements dans des activités transitoires et habilitantes ?**

Non applicable



● **Quelle est la proportion minimale d'investissements durables ayant un objectif environnemental qui ne sont pas alignés sur la taxinomie de l'UE ?**

La part minimale d'investissements durables ayant un objectif environnemental qui ne sont pas alignés sur la Taxonomie de l'UE est de 1,0 % de l'actif net du Produit financier.



représente des investissements durables ayant un objectif environnemental qui ne tiennent pas compte des critères applicables aux activités économiques durables sur le plan environnemental au titre de la Taxonomie de l'UE.

Quelle est la part minimale d'investissements durables sur le plan social ?

La part minimale d'investissements durables ayant un objectif social est de 51,0 % de l'actif net du Produit financier.



Quels investissements sont inclus dans la catégorie « #2 Non durables », quelle est leur finalité et existe-t-il des garanties environnementales ou sociales minimales ?

Le reste des investissements « Non durables » représentera un maximum de 20 % de l'actif net du Produit financier. Les actifs de la catégorie « #2 Non durables » peuvent comprendre :

- Des dérivés utilisés à des fins de couverture ou à des fins de gestion de la liquidité et,
- des investissements en liquidités et quasi-liquidités (dépôts bancaires, instruments éligibles du marché monétaire et fonds monétaires) utilisés à des fins de gestion de la liquidité du Produit financier.

Les garanties environnementales et sociales minimales sont évaluées et appliquées aux autres actifs non durables.



Un indice spécifique est-il désigné comme indice de référence pour atteindre l'objectif d'investissement durable ?

Le Produit financier a désigné l'indice ICE Social Bond comme indice de référence pour atteindre son objectif d'investissement durable.

Comment l'indice de référence tient-il compte des facteurs de durabilité afin d'être constamment aligné sur l'objectif d'investissement durable ?

L'Indice de référence est aligné sur l'objectif d'investissement durable du Produit financier dans la mesure où il reproduit la performance des titres émis à des fins « sociales » qualifiées dont le produit doit être clairement et uniquement affecté à des projets ou des activités qui promeuvent la durabilité sociale telle que décrite par les Principes relatifs aux obligations vertes et sociales de l'ICMA (« GSBP »).

Comment l'alignement de la stratégie d'investissement sur la méthodologie de l'indice est-il garanti en permanence ?

Le Produit financier investit au minimum un tiers de son actif net dans les composantes de l'Indice de référence.

En fonction de ses convictions d'investissement et après une analyse macroéconomique et microéconomique approfondie du marché, le Gestionnaire financier peut adopter un positionnement plus actif en termes de duration (la duration mesure en nombre d'années, la sensibilité du portefeuille aux variations de taux d'intérêt), d'allocation géographique et/ou de sélection de secteurs ou d'émetteurs par rapport à l'Indice de référence. Par conséquent, l'écart par rapport à l'Indice de référence devrait être significatif. Toutefois, dans certaines conditions de marché (volatilité élevée du marché du crédit, turbulences, etc.), le positionnement du Produit financier sur les indicateurs ci-dessus peut être proche de celui de l'Indice de référence.

Les indices de référence sont des indices permettant de mesurer si le produit financier atteint les objectifs d'investissement durable.

En quoi l'indice désigné diffère-t-il d'un indice de marché large pertinent ?

Un indice de marché large qui suit un large éventail d'obligations d'entreprise n'est pas axé sur les obligations sociales.

L'indice ICE Social Bond reproduit les titres émis à des fins sociales. Le produit des obligations éligibles doit être clairement désigné et conforme aux Principes applicables aux obligations sociales de l'ICMA.

Cet indice désigné est plus pertinent pour le Produit financier qui investit au moins 75 % de son actif net dans des obligations sociales et des obligations liées à la durabilité émises par des émetteurs dotés de stratégies durables crédibles qui financent des projets sociaux significatifs.

Où trouver la méthode utilisée pour le calcul de l'indice désigné ?

La méthodologie utilisée pour le calcul de l'indice est disponible sur : <https://www.theice.com/>.



Où puis-je trouver en ligne davantage d'informations spécifiques au produit ?

De plus amples informations sont disponibles sur le centre de fonds à l'adresse : [Funds - AXA IM Global \(axa-im.com\)](#)

De plus amples informations sur les cadres d'investissement durable sont disponibles à [Sustainable Finance | SFDR | AXA IM Corporate \(axa-im.com\)](#)

Informations précontractuelles publiées pour les produits visés à l'article 8, paragraphes 1, 2, et 2a du règlement (EU) 2019/2088 et à l'article 6, paragraphe 1 du règlement (UE) 2020/852

Dénomination du produit : AXA WORLD FUNDS - ACT US
CORPORATE BONDS LOW CARBON (le « Produit financier »)

Identifiant d'entité juridique :
2138005LF4AQSQMIW253

Caractéristiques environnementales et/ou sociales

Par **investissement durable** on entend un investissement dans une activité économique qui contribue à un objectif environnemental ou social, pour autant qu'il ne cause de préjudice important à aucun de ces objectifs et que les bénéficiaires des investissements appliquent des pratiques de bonne gouvernance.

La **taxonomie de l'UE** est un système de classification institué par le règlement (UE) 2020/852, qui dresse une liste d'**activités économiques durables sur le plan environnemental**. Ce règlement ne comprend pas de liste d'activités économiques durables sur le plan social. Les investissements durables ayant un objectif environnemental ne sont pas nécessairement alignés sur cette taxinomie.

Ce produit financier a-t-il un objectif d'investissement durable ?	
<input checked="" type="radio"/> <input checked="" type="radio"/> <input type="checkbox"/> OUI	<input checked="" type="radio"/> <input type="radio"/> <input checked="" type="checkbox"/> NON
<input type="checkbox"/> Il réalisera un minimum d' investissements durables ayant un objectif environnemental de : % <input type="checkbox"/> dans des activités économiques considérées comme durables sur le plan environnemental selon la <input type="checkbox"/> dans des activités économiques qui ne sont pas considérées comme durables sur le plan environnemental selon la taxonomie de l'UE <input type="checkbox"/> Il réalisera un minimum d' investissements durables ayant un objectif social de : %	<input checked="" type="checkbox"/> Il promeut des caractéristiques environnementales/sociales (E/S) et, bien qu'il n'ait pas d'objectif d'investissement durable, réalisera un minimum de 20,0 % d'investissements durables <input type="checkbox"/> ayant un objectif environnemental dans des activités économiques qui sont considérées comme durables sur le plan environnemental selon la taxonomie de <input checked="" type="checkbox"/> ayant un objectif environnemental dans des activités économiques qui ne sont pas considérées comme durables sur le plan environnemental selon la taxinomie <input checked="" type="checkbox"/> ayant un objectif social <input type="checkbox"/> Il promeut des caractéristiques E/S, mais ne réalisera pas d'investissement durable



Quelles caractéristiques environnementales et/ou sociales sont promues par ce produit financier ?

Les caractéristiques environnementales et sociales promues par le Produit financier résident dans l'investissement dans des émetteurs en tenant compte de leur intensité carbone et hydrique.

Le Produit financier promeut également d'autres caractéristiques environnementales et sociales, principalement :

- Préservation du climat par le biais de politiques d'exclusion concernant les activités liées au charbon et aux sables bitumineux
- Protection de l'écosystème et prévention de la déforestation
- Amélioration de la santé par le biais de l'exclusion du tabac
- Droits des travailleurs, droits humains et sociaux, éthique de travail, lutte contre la corruption par le biais de l'exclusion des entreprises ne respectant pas les normes et standards internationaux tels que les principes du Pacte mondial des Nations unies, les conventions de l'Organisation internationale du travail (OIT) ou les principes directeurs de l'OCDE à l'intention des entreprises multinationales

Aucun indice de référence n'a été désigné dans le but d'atteindre les caractéristiques environnementales ou sociales promues par ce Produit financier.

Les indicateurs de durabilité mesurent la manière dont les caractéristiques environnementales ou sociales promues par le produit financier sont atteintes.

- **Quels sont les indicateurs de durabilité utilisés pour mesurer la réalisation de chacune des caractéristiques environnementales ou sociales promues par ce produit financier ?**

Le respect des caractéristiques environnementales et sociales promues par le Produit financier et décrites ci-dessus est mesuré à l'aide de l'indicateur de durabilité suivant :

- **Intensité carbone du Produit financier et de l'indice Bloomberg US Corporate Investment Grade (l'« Indice de référence »)**

L'intensité carbone par chiffre d'affaires est un KPI environnemental fourni par un fournisseur de données tiers.

La quantité de gaz à effet de serre (GES) libéré dans l'atmosphère par million USD de chiffre d'affaires. Elle est exprimée en tonne équivalent CO₂ (teqCO₂) par million USD de chiffre d'affaires.

- **Intensité hydrique du Produit Financier et de l'Indice de référence**

L'intensité hydrique moyenne pondérée mesurée sur les actifs du Produit financier et de l'Indice de référence correspond à la quantité d'eau de toutes sources détournée pour utilisation par l'organisation, y compris sans s'y limiter, les eaux de surface, les eaux souterraines, les eaux salées et les réseaux municipaux. Inclut l'eau de refroidissement. Elle est exprimée en mètres cubes et fournie par un fournisseur de données tiers.

Le Produit financier surperforme son Indice de référence sur ces indicateurs de durabilité afin de promouvoir les caractéristiques environnementales décrites ci-dessus.

- **Quels sont les objectifs des investissements durables que le produit financier entend partiellement réaliser et comment l'investissement durable contribue-t-il à ces objectifs ?**

Le Produit financier entend investir partiellement dans des instruments considérés comme des investissements durables ayant différents objectifs sociaux et environnementaux (sans limitation) en évaluant la contribution positive des entreprises en portefeuille à travers l'une au moins des dimensions suivantes :

1. L'alignement sur les Objectifs de développement durable (ODD) des Nations Unies des entreprises en portefeuille, qui sert de cadre de référence, en retenant les entreprises qui contribuent positivement à l'un au moins des ODD, par le biais soit des produits et services qu'elles offrent, soit de la manière dont elles exercent leurs activités (« opérations »). Pour être considérée comme un actif durable, une entreprise doit remplir les critères suivants :

- a. le score ODD relatif aux « produits et services » fournis par l'émetteur est supérieur ou égal à 2, c'est-à-dire que l'émetteur tire au moins 20 % de son chiffre d'affaires d'une activité durable, ou
- b. en adoptant une approche « best-in-universe » qui consiste à privilégier les émetteurs les mieux notés d'un point de vue extra-financier, sans tenir compte de leur secteur d'activité, le score ODD des opérations de l'émetteur se classe dans les meilleurs 2,5 %, sauf pour l'ODD 5 (égalité des sexes), l'ODD 8 (un travail décent), l'ODD 10 (inégalités réduites), l'ODD 12 (consommation et production responsables) et l'ODD 16 (paix et justice) pour lesquels le score ODD de l'émetteur figure parmi les meilleurs 5 %. Pour les ODD 5, 8, 10 et 16, le critère de sélectivité sur les « opérations » de l'émetteur est moins restrictif, car ces ODD sont mieux appréhendés si l'on considère la manière dont l'émetteur exerce ses activités plutôt que les produits et services fournis par l'entreprise en portefeuille. Il est également moins restrictif pour l'ODD 12, qui peut être pris en compte par le biais des produits et services de l'entreprise en portefeuille ou de la manière dont celle-ci exerce ses activités.

Les résultats quantitatifs sur la contribution aux ODD proviennent de fournisseurs de données externes et peuvent être complétés par une analyse qualitative dûment documentée effectuée par le Gestionnaire financier. L'évaluation est effectuée au niveau de l'entité et une société bénéficiaire des investissements qui respecte la contribution aux critères des ODD des Nations unies décrits ci-dessus est considérée comme durable.

2. Intégration des émetteurs engagés dans un processus de transition solide, cohérent avec l'ambition de la Commission européenne de contribuer au financement de la transition vers un monde limitant la hausse des températures à 1,5 °C, sur la base du cadre développé par l'initiative Science Based Targets, en retenant les entreprises ayant des objectifs scientifiques validés.

3. Investissements dans des obligations vertes, sociales et durables et dans des obligations liées à la durabilité :

a. Les obligations vertes, sociales et durables sont des instruments qui visent à contribuer à divers objectifs durables par nature. Ainsi, les investissements dans des obligations émises par des entreprises et des États qui ont été répertoriés comme des obligations vertes, obligations sociales ou obligations durables dans la base de données Bloomberg sont considérés comme des « investissements durables » selon le cadre SFDR d'AXA IM.

B. En ce qui concerne les obligations liées à la durabilité, un cadre interne a été développé pour évaluer la solidité des obligations utilisées pour financer un objectif durable général. Du fait que ces instruments sont nouveaux, les pratiques des émetteurs sont hétérogènes et seules les obligations liées à la durabilité auxquelles est attribuée une opinion positive ou neutre à l'issue du processus interne d'analyse d'AXA IM sont considérées comme des « investissements durables ». Le cadre d'analyse s'appuie sur les directives de l'International Capital Market Association (ICMA) avec une approche interne rigoureuse fondée sur les critères suivants : (i) stratégie de durabilité de l'émetteur et pertinence et matérialité des indicateurs de performance clés, (ii) ambition de l'objectif de performance en matière de durabilité, (iii) caractéristiques des obligations et (iv) suivi et reporting de l'objectif de performance en matière de durabilité.

Les investissements dans des obligations vertes, sociales ou durables et des obligations liées au développement durable sont conformes au cadre d'AXA IM relatif aux obligations vertes, sociales et durables. Nous avons conçu notre cadre de sorte à assurer sa conformité aux Principes applicables aux

obligations vertes et aux Principes applicables aux obligations sociales, en ajoutant des critères plus stricts sur certains aspects.

Ces méthodologies peuvent évoluer à l'avenir pour prendre en compte des améliorations, par exemple dans la disponibilité et la fiabilité des données ou toute évolution, y compris, sans s'y limiter, de la réglementation ou d'autres référentiels ou initiatives externes.

Le Produit financier ne prend pas en considération le critère des objectifs environnementaux de la taxinomie de l'UE.

Les principales incidences négatives correspondent aux incidences négatives les plus significatives des décisions d'investissement sur les facteurs de durabilité liés aux questions environnementales, sociales et de ressources humaines, au respect des droits de l'homme et à la lutte contre la corruption et les actes de corruption.

- ***Dans quelle mesure les investissements durables que le produit financier entend partiellement réaliser ne causent-ils pas de préjudice important à un objectif d'investissement durable sur le plan environnemental ou social ?***

L'application du principe consistant à « Ne pas causer de préjudice important » pour les investissements durables que le Produit financier entend réaliser implique qu'une entreprise en portefeuille ne peut pas être considérée comme durable si elle répond aux critères suivants :

- L'émetteur cause un préjudice à l'un des ODD si l'un de ses scores ODD est inférieur à -5 d'après une base de données quantitative externe sur une échelle allant de +10, qui correspond à « contribution significative » à -10 pour « entrave significative », à moins que le score quantitatif ait été modifié par une évaluation qualitative. Ce critère est appliqué aux sociétés bénéficiaires des investissements considérées comme durables.
- L'émetteur figure sur les listes d'exclusions sectorielles et prévues par les normes ESG d'AXA IM (telles que décrites ci-après), qui prennent en compte, entre autres facteurs, les principes directeurs de l'OCDE à l'intention des entreprises multinationales et les principes directeurs des Nations unies relatifs aux entreprises et aux droits de l'homme. Ce critère est appliqué sur l'ensemble du portefeuille.
- L'émetteur possède une note ESG CCC (ou 1,43) ou inférieure selon la méthode de notation ESG d'AXA IM. Le score ESG est fondé sur la notation ESG d'un fournisseur de données tiers, qui évalue les points de données sur les dimensions environnementale, sociale et de gouvernance (ESG). Les analystes d'AXA IM peuvent compléter cela par une analyse ESG fondamentale et documentée si la couverture est insuffisante ou en cas de désaccord sur la notation ESG, sous réserve de l'approbation de l'organe de gouvernance interne dédié d'AXA IM. Ce critère est appliqué sur l'ensemble du portefeuille.

Les indicateurs concernant les principales incidences négatives sur les facteurs de durabilité sont pris en compte, y compris par le biais de l'application des politiques d'exclusion et d'actionnariat actif d'AXA IM.

- ***Comment les indicateurs concernant les incidences négatives ont-ils été pris en considération ?***

Le Produit financier prend en considération les indicateurs relatifs aux principales incidences négatives (« PAI ») pour s'assurer que les investissements durables ne causent pas de préjudice important à d'autres objectifs de durabilité au titre du SFDR.

Les principales incidences négatives sont atténuées par les politiques d'exclusion sectorielles et des normes ESG d'AXA IM (décrites ci-après) appliquées sur une base contraignante et continue par le Produit financier, et en appliquant des filtres basés sur le score relatif à la contribution aux objectifs de développement durable des Nations unies. Aucun seuil ou aucune comparaison spécifique avec la valeur de référence n'a été défini(e) dans l'approche « Ne pas causer de préjudice important ».

Le cas échéant, les politiques d'actionnariat actif constituent un moyen supplémentaire d'atténuer les risques liés aux principales incidences négatives, grâce à un dialogue direct avec les entreprises sur les questions de durabilité et de gouvernance. Par le biais des activités d'engagement, le Produit financier utilisera son influence en tant qu'investisseur pour encourager les entreprises à atténuer les risques environnementaux et sociaux inhérents à leur secteur.

Le vote aux assemblées générales est un élément important du dialogue avec les entreprises en portefeuille, afin de favoriser durablement la valeur à long terme des entreprises dans lesquelles le Produit financier investit et d'atténuer les incidences négatives.

Politiques d'exclusion :**- Environnement :**

Politiques AXA IM concernées	Indicateur PAI
Politique relative aux risques climatiques Politique protection des écosystèmes et déforestation	PAI 1 : Émissions de gaz à effet de serre (GES) (scopes 1, 2 et 3 à partir de janv. 2023)
	PAI 2 : Empreinte carbone
	PAI 3 : Intensité en GES des sociétés bénéficiaires des investissements
Politique relative aux risques climatiques	PAI 4 : Exposition à des entreprises actives dans le secteur des énergies fossiles
Politique relative aux risques climatiques (engagement uniquement)	PAI 5 : Part de consommation et de production d'énergie non renouvelable
Politique relative aux risques climatiques (compte tenu d'une corrélation probable entre les émissions de GES et la consommation d'énergie)	PAI 6 : Intensité énergétique par secteur à fort impact climatique
Politique protection des écosystèmes et déforestation	PAI 7 : Activités ayant une incidence négative sur des zones sensibles sur le plan de la biodiversité

- Social et gouvernance :

Politiques AXA IM concernées	Indicateur PAI
Politique de vote et d'engagement avec des critères de vote systématiques liés à la mixité au sein des organes de gouvernance	PAI 13 : Mixité au sein des organes de gouvernance
Politique relative aux normes ESG : violation des normes et standards internationaux	PAI 10 : Violations des principes du Pacte mondial des Nations unies et des principes directeurs de l'OCDE à l'intention des entreprises multinationales
Politique relative aux normes ESG : violation des normes et standards internationaux (compte tenu d'une corrélation probable entre le manquement des entreprises aux normes et standards internationaux et l'absence de mise en œuvre par ces mêmes entités de processus et de mécanismes de conformité pour surveiller le respect de ces normes)	PAI 11 : Absence de processus et de mécanismes de conformité pour surveiller le respect des principes du Pacte mondial des Nations unies et des principes directeurs de l'OCDE à l'intention des entreprises multinationales
Politique sur les armes controversées	PAI 14 : Exposition à des armes controversées

Filtre basé sur les ODD des Nations unies :

AXA IM utilise également le pilier ODD de son cadre d'investissement durable pour contrôler et prendre en compte les incidences négatives sur les facteurs de durabilité en excluant les entreprises en portefeuille qui ont un score ODD inférieur à -5 (sur une échelle allant de +10, qui correspond à « contribution significative » à -10 pour « entrave significative »), à moins que le score quantitatif ait été modifié par une analyse qualitative dûment documentée par la recherche ESG et Impact d'AXA IM Core. Cette approche nous permet de garantir que les entreprises en portefeuille ayant les incidences négatives les plus importantes sur un ODD quelconque ne sont pas considérées comme des investissements durables.

La disponibilité et la qualité des données sont inférieures actuellement sur certains facteurs de durabilité concernant la biodiversité par exemple, ce qui peut affecter la couverture des indicateurs PAI suivants : émissions dans l'eau (PAI 8), ratio de déchets dangereux et radioactifs (PAI 9), et écart de rémunération non ajusté entre hommes et femmes (PAI 12). Ces facteurs de durabilité font partie des

17 objectifs visés par les ODD des Nations unies (plus précisément, ils sont couverts par l'ODD 5 « Égalité entre les sexes », l'ODD 6 « Eau propre et assainissement », l'ODD 8 « Croissance économique », l'ODD 10 « Inégalités réduites », l'ODD 12 « Consommation et production responsables » et l'ODD 14 « Vie aquatique ») et le cadre d'AXA IM permet d'atténuer les incidences les plus négatives en attendant l'amélioration de la disponibilité et de la qualité des données.

- ***Dans quelle mesure les investissements durables sont-ils conformes aux principes directeurs de l'OCDE à l'intention des entreprises multinationales et aux principes directeurs des Nations unies relatifs aux entreprises et aux droits de l'homme ?***
Description détaillée :

Le Produit financier n'investit pas dans des entreprises qui causent, contribuent ou sont liées de manière significative à des violations des normes et standards internationaux. Ces normes concernent les droits de l'Homme, la société, le travail et l'environnement. AXA IM utilise un cadre de sélection externe et exclut les entreprises qui ont été jugées « non conformes » aux principes du Pacte mondial des Nations unies, aux conventions de l'Organisation internationale du travail (OIT), aux principes directeurs de l'OCDE à l'intention des entreprises multinationales et aux principes directeurs des Nations unies relatifs aux entreprises et aux droits de l'homme.

La taxinomie de l'UE établit un principe consistant à « ne pas causer de préjudice important » en vertu duquel les investissements alignés sur la taxinomie ne devraient pas causer un préjudice important aux objectifs de la taxinomie de l'UE et qui s'accompagne de critères spécifiques de l'UE.

Le principe consistant à « ne pas causer de préjudice important » s'applique uniquement aux investissements sous-jacents au produit financier qui prennent en compte les critères de l'Union européenne en matière d'activités économiques durables sur le plan environnemental.

Les investissements sous-jacents à la portion restante de ce produit financier ne prennent pas en compte les critères de l'Union européenne en matière d'activités économiques durables sur le plan environnemental.

Tout autre investissement durable ne doit pas non plus causer de préjudice important aux objectifs environnementaux ou sociaux.



Ce produit financier prend-il en considération les principales incidences négatives sur les facteurs de durabilité ?

Oui

Non

Les principales incidences négatives sont prises en compte en utilisant (i) une approche qualitative et (ii) une approche quantitative :

(i) L'approche qualitative pour prendre en compte les principales incidences négatives repose sur les politiques d'exclusion et, le cas échéant, sur les politiques d'actionnariat actif. Les politiques d'exclusion prévues par les normes ESG d'AXA IM couvrent les risques liés aux facteurs de durabilité les plus significatifs et sont appliquées sur une base contraignante et continue. Le cas échéant, les politiques d'actionnariat actif constituent un moyen supplémentaire d'atténuer les risques liés aux principales incidences négatives, grâce à un dialogue direct avec les entreprises sur les questions de durabilité et de gouvernance. Par le biais de ses activités d'engagement, le Produit financier utilisera son influence en tant qu'investisseur pour encourager les entreprises à atténuer les risques environnementaux et sociaux inhérents à leur secteur. Le vote aux assemblées générales est un élément important du dialogue avec les entreprises en portefeuille, afin de favoriser durablement la valeur à long terme des entreprises dans lesquelles le Produit financier investit et d'atténuer les incidences négatives.

Par le biais de ces politiques d'exclusion et d'actionnariat actif, le Produit financier prend en considération l'incidence négative potentielle sur ces indicateurs PAI spécifiques :

	Politiques AXA IM concernées	Indicateur PAI
Indicateurs climatiques et autres indicateurs relatifs à l'environnement	Politique relative aux risques climatiques	PAI 1 : Émissions de gaz à effet de serre (GES) (scopes 1, 2 et 3 à partir de janv. 2023)
	Politique protection des écosystèmes et déforestation	
	Politique relative aux risques climatiques	PAI 2 : Empreinte carbone
	Politique protection des écosystèmes et déforestation	
	Politique relative aux risques climatiques	PAI 3 : Intensité en GES des sociétés bénéficiaires des investissements
	Politique protection des écosystèmes et déforestation	
	Politique relative aux risques climatiques	PAI 4 : Exposition à des entreprises actives dans le secteur des combustibles fossiles
	Politique relative aux risques climatiques (engagement uniquement)	PAI 5 : Part de consommation et de production d'énergie non renouvelable
Politique protection des écosystèmes et déforestation	PAI 7 : Activités ayant une incidence négative sur des zones sensibles sur le plan de la biodiversité	
Questions sociales, de personnel, respect des droits de l'homme et de lutte contre la corruption et les actes de corruption	Politique relative aux normes ESG/violation des normes et standards internationaux	PAI 10 : Violations des principes du Pacte mondial des Nations Unies et des principes directeurs de l'OCDE à l'intention des entreprises multinationales

	Politique de vote et d'engagement avec des critères de vote systématiques liés à la mixité au sein des organes de gouvernance	PAI 13 : Mixité au sein des organes de gouvernance
	Politique sur les armes controversées	PAI 14 : Exposition à des armes controversées

(ii) Les principales incidences négatives sont également prises en compte selon une approche quantitative par le biais de la mesure des indicateurs PAI et sont rapportées annuellement dans l'annexe SFDR du reporting périodique du fonds. L'objectif est de fournir une transparence aux investisseurs sur les incidences négatives significatives sur d'autres facteurs de durabilité. AXA IM mesure tous les indicateurs PAI obligatoires ainsi que des indicateurs environnementaux et sociaux facultatifs supplémentaires.



Quelle stratégie d'investissement ce produit financier suit-il ?

La **stratégie d'investissement** guide les décisions d'investissement selon des facteurs tels que les objectifs d'investissement et la tolérance au risque.

Le Gestionnaire financier sélectionne des investissements en appliquant une approche extra-financière qui utilise des filtres d'exclusion, tels que décrits dans la politique d'exclusions sectorielles et la politique relative aux normes ESG d'AXA IM. Ces exclusions sectorielles couvrent des domaines tels que les armes controversées, les risques climatiques, les matières premières agricoles et la protection des écosystèmes ainsi que la déforestation. Les normes ESG prévoient des exclusions sectorielles spécifiques telles que le tabac et les armes au phosphore blanc, et excluent les investissements dans des titres émis par des entreprises qui violent les normes et standards internationaux tels que les principes du Pacte mondial des Nations unies ou les principes directeurs de l'OCDE à l'intention des entreprises multinationales ; ainsi que les investissements dans des entreprises qui sont impliquées dans des incidents graves dans les domaines de l'ESG et dans des émetteurs présentant une faible performance ESG (à savoir, à la date du présent Prospectus, inférieure à 1,43 (sur une échelle de 0 à 10) – ces chiffres étant revus et adaptés régulièrement). Sont également exclus les instruments émis par des pays où des catégories graves spécifiques de violation des droits de l'homme sont observées. De plus amples informations sur ces politiques sont disponibles sur le lien suivant : [Politiques et rapports | AXA IM Corporate \(axa-im.com\)](https://www.axa-im.com/fr/politiques-et-rapports)

Le Produit financier utilise une approche « amélioration des indicateurs extra-financiers », l'indicateur extra-financier Intensité carbone, et surperforme cet indicateur d'au moins 30 % par rapport à l'Indice de référence.

Le Produit financier utilise également l'indicateur extra-financier Intensité carbone et surperforme cet indicateur d'au moins 30 % par rapport à l'Indice de référence.

- **Quels sont les éléments contraignants de la stratégie d'investissement utilisés pour sélectionner les investissements afin d'atteindre chacune des caractéristiques environnementales ou sociales promues par ce produit financier ?**

Le Produit financier applique sur une base contraignante et continue les éléments décrits ci-dessous.

1. Le Gestionnaire financier applique sur une base contraignante et continue un premier filtre d'exclusion, couvrant des domaines tels que les armes controversées, les risques climatiques, les matières premières agricoles, et la protection des écosystèmes ainsi que la déforestation. Le Produit financier applique également la politique relative aux normes environnementales, sociales et de gouvernance (« Normes ESG ») qui prévoit l'intégration des normes ESG dans le processus

d'investissement en appliquant des exclusions sectorielles spécifiques telles que le tabac et les armes au phosphore blanc, et en excluant les investissements dans des titres émis par des entreprises qui violent les normes et standards internationaux tels que les principes du Pacte mondial des Nations unies ou les principes directeurs de l'OCDE à l'intention des entreprises multinationales ; ainsi que les investissements dans des entreprises qui sont impliquées dans des incidents graves dans les domaines de l'ESG et dans des émetteurs présentant une faible performance ESG (à savoir, à la date du présent Prospectus, inférieure à 1,43 (sur une échelle de 0 à 10) – ces chiffres étant revus et adaptés régulièrement). Sont également exclus les instruments émis par des pays où des catégories graves spécifiques de violation des droits de l'homme sont observées. De plus amples informations sur ces politiques sont disponibles sur le lien suivant : [Politiques et rapports | AXA IM Corporate \(axa-im.com\)](https://www.axa-im.com/fr/politiques-et-rapports)

2. Le Produit financier utilise une approche « amélioration des indicateurs extra-financiers », l'indicateur extra-financier Intensité carbone, et surperforme cet indicateur d'au moins 30 % par rapport à l'Indice de référence.

Le Produit financier utilise également l'indicateur extra-financier Intensité carbone et surperforme cet indicateur d'au moins 30 % par rapport à l'Indice de référence.

3. Le taux de couverture minimum suivant s'applique au Produit financier (exprimé en un % minimum de l'actif net hors obligations et autres titres de créance d'émetteurs publics, liquidités détenues à titre accessoire et Actifs solidaires) : i) 90 % pour l'analyse ESG, ii) 90 % pour l'indicateur Intensité carbone et iii) 70 % pour l'indicateur Intensité hydrique.

4. Le produit financier exclut de son univers d'investissement la majorité des titres des sous-secteurs à forte intensité carbone. Ces sous-secteurs comprennent les métaux, minerais et producteurs d'acier et la plupart des sous-secteurs des secteurs de l'énergie et des services aux collectivités.

Le périmètre des titres éligibles est révisé tous les six mois au minimum.

Les données ESG (dont le score ESG ou le score ODD selon le cas) utilisées dans le cadre du processus d'investissement reposent sur des méthodes ESG s'appuyant en partie sur des données de tiers, et qui sont dans certains cas développées en interne. Elles sont subjectives et peuvent changer dans le temps. Malgré plusieurs initiatives, l'absence d'harmonisation des définitions peut rendre les critères ESG hétérogènes. Ainsi, les différentes stratégies d'investissement employant les critères ESG et le reporting ESG sont difficiles à comparer entre elles. Les stratégies intégrant des critères ESG et celles qui incluent des critères de développement durable peuvent employer des données ESG qui semblent similaires, mais qui doivent être distinguées, car leur méthode de calcul est susceptible d'être différente. Les différentes méthodologies ESG d'AXA IM décrites dans ce document sont susceptibles d'évoluer à l'avenir pour prendre en compte l'amélioration de la disponibilité et de la fiabilité des données, ou l'évolution de la réglementation ou d'autres référentiels ou initiatives externes, entre autres.

• ***Quel est le taux minimal d'engagement pour réduire la portée des investissements envisagés avant l'application de cette stratégie d'investissement ?***

Il n'existe pas de taux minimal de réduction de l'univers d'investissement considéré sur lequel le produit financier s'est engagé.

• ***Quelle est la politique suivie pour évaluer les pratiques de bonne gouvernance des sociétés bénéficiaires des investissements ?***

Le Produit financier n'investit pas dans des entreprises qui causent, contribuent ou sont liées à des violations des normes et standards internationaux d'une manière significative. Ces normes concernent les droits de l'homme, la société, le travail et l'environnement et, à ce titre, fournissent une méthodologie permettant d'évaluer les bonnes pratiques de gouvernance d'un émetteur, en particulier en ce qui concerne les structures de gestion saines, les relations avec le personnel, la rémunération du personnel et le respect des obligations fiscales. AXA IM utilise un cadre de sélection externe et exclut les entreprises qui ont été jugées « non conformes » aux principes du Pacte mondial des Nations unies, aux conventions de l'Organisation internationale du travail (OIT), aux principes directeurs de l'OCDE à l'intention des entreprises multinationales et aux principes directeurs des Nations unies relatifs aux entreprises et aux droits de l'homme (UNGP).

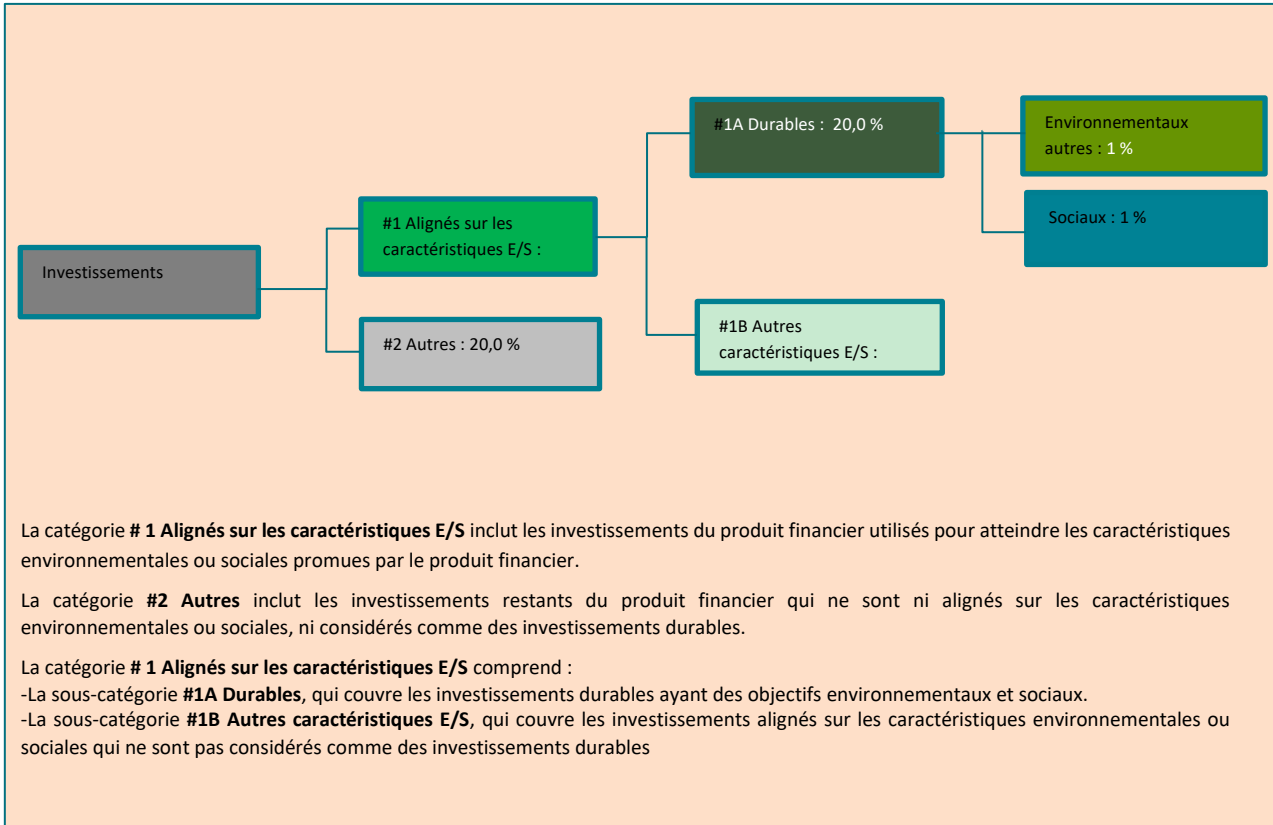
Par ailleurs, les politiques d'engagement permettent également de favoriser des pratiques de bonne gouvernance. AXA IM a mis en œuvre une stratégie complète d'actionnariat actif – engagement et vote – en vertu de laquelle AXA IM agit en tant que gestionnaire des investissements effectués au nom des clients. AXA IM considère l'engagement comme un moyen pour les investisseurs d'influencer, de façonner et de modifier les politiques des sociétés bénéficiaires des investissements afin d'atténuer les risques et d'assurer la création de valeur à long terme. Les pratiques de gouvernance sont abordées directement par les gérants de portefeuille et les analystes ESG spécialisés lors des réunions avec l'équipe de direction des sociétés bénéficiaires des investissements. Le statut d'investisseur de long terme d'AXA IM et la connaissance en profondeur des cibles d'investissement justifient l'engagement d'un dialogue constructif mais exigeant avec ces entreprises.



Quelle est l'allocation des actifs prévue pour ce produit financier ?

L'allocation des actifs décrit la part des investissements dans des actifs spécifiques.

Le Produit financier vise à planifier son allocation d'actifs comme présenté sur le graphique ci-dessous. Il se peut que l'allocation d'actifs dévie temporairement de ce plan.



La catégorie **# 1 Alignés sur les caractéristiques E/S** inclut les investissements du produit financier utilisés pour atteindre les caractéristiques environnementales ou sociales promues par le produit financier.

La catégorie **#2 Autres** inclut les investissements restants du produit financier qui ne sont ni alignés sur les caractéristiques environnementales ou sociales, ni considérés comme des investissements durables.

La catégorie **# 1 Alignés sur les caractéristiques E/S** comprend :

-La sous-catégorie **#1A Durables**, qui couvre les investissements durables ayant des objectifs environnementaux et sociaux.

-La sous-catégorie **#1B Autres caractéristiques E/S**, qui couvre les investissements alignés sur les caractéristiques environnementales ou sociales qui ne sont pas considérés comme des investissements durables

La proportion minimale prévue d'investissements du Produit financier utilisés pour atteindre les caractéristiques environnementales ou sociales promues par le Produit financier est de 80,0 % de l'actif net du Produit financier.

La proportion minimale prévue d'investissements durables du Produit financier lorsque ce dernier s'engage à réaliser des investissements durables est de 20,0 % de l'actif net du Produit financier.

Le reste des investissements « Autres » représentera un maximum de 20 % de l'actif net du Produit financier. Le reste des investissements (« Autres ») sont utilisés à des fins de couverture, de gestion du portefeuille et de gestion des liquidités du Produit financier. Des garanties environnementales ou sociales minimales fondées sur les politiques d'exclusion d'AXA IM sont évaluées et appliquées sur tous les actifs « Autres » à l'exception (i) des produits dérivés autres que mono-émetteurs, (ii) des OPCVM et/ou OPC gérés par une autre société de gestion et (iii) des investissements en liquidités et quasi-liquidités décrits ci-dessus.

• **Comment l'utilisation de produits dérivés atteint-elle les caractéristiques environnementales ou sociales promues par le produit financier ?**

Les produits dérivés mono-émetteurs utilisés à des fins d'investissement appliquent des politiques d'exclusion et contribuent ainsi à atteindre les caractéristiques environnementales ou sociales promues par le Produit financier.

Les activités alignées sur la taxinomie sont exprimées en pourcentage :

- **du chiffre d'affaires** pour refléter la part de revenus provenant des activités vertes des sociétés bénéficiaires des investissements ;
- **des dépenses d'investissement** (CapEx) pour montrer les investissements verts réalisés par les sociétés bénéficiaires des investissements, pour une transition vers une économie verte par exemple ;
- **des dépenses d'exploitation** (OpEx) pour refléter les activités opérationnelles vertes des sociétés bénéficiaires des investissements.



Dans quelle mesure minimale les investissements durables ayant un objectif environnemental sont-ils alignés sur la taxinomie de l'UE ?

Le Produit financier ne prend pas en considération le critère des objectifs environnementaux de la taxinomie de l'UE. Le Produit financier ne prend pas en considération le critère « Ne pas causer de préjudice important » de la Taxonomie de l'UE.

Le produit financier a-t-il investi dans des activités liées aux gaz fossiles et/ou à l'énergie nucléaire conformes à la taxinomie de l'UE ?

- Oui
 Dans le gaz fossile Dans l'énergie nucléaire
- Non

Les deux graphiques ci-dessous font apparaître en vert le pourcentage minimal d'investissements alignés sur la taxinomie de l'UE. Étant donné qu'il n'existe pas de méthodologie appropriée pour déterminer l'alignement des obligations souveraines* sur la Taxonomie, le premier graphique montre l'alignement sur la Taxonomie par rapport à tous les investissements du Produit financier, y compris les obligations souveraines, tandis que le deuxième graphique représente l'alignement sur la Taxonomie uniquement par rapport aux investissements du Produit financier autres que les obligations souveraines.

1. Alignement sur la taxinomie des investissements, y c. obligations souveraines*

- 0%
- 100%
- Aligné sur la Taxonomie (hors gaz fossile et nucléaire)
 - Non aligné sur la taxinomie
 - Alignement sur la Taxonomie : gaz fossile
 - Alignement sur la Taxonomie : nucléaire

2. Alignement sur la taxinomie des investissements, hors obligations souveraines*

- 0%
- 100%
- Aligné sur la Taxonomie (hors gaz fossile et nucléaire)
 - Non aligné sur la taxinomie
 - Alignement sur la Taxonomie : gaz fossile
 - Alignement sur la Taxonomie : nucléaire

Ce graphique représente 100 % des investissements

* Aux fins de ces graphiques, les « obligations souveraines » comprennent toutes les expositions souveraines

** La part des investissements totaux indiquée dans ce graphique est purement indicative et peut varier.

Quelle est la part minimale d'investissements dans des activités transitoires et habilitantes ?

Non applicable



Quelle est la proportion minimale d'investissements durables ayant un objectif environnemental qui ne sont pas alignés sur la taxinomie de l'UE ?

La part minimale d'investissements durables ayant un objectif environnemental qui ne sont pas alignés sur la taxinomie de l'UE est de 1,0 % de l'actif net du Produit financier.

La proportion d'investissements entre les actifs durables environnementaux non alignés sur la taxinomie de l'UE et les actifs durables sociaux est librement allouée et représente au moins le total des investissements durables.

To comply with the EU
 Pour se conformer à la taxinomie de l'UE, les critères applicables aux **gaz fossiles** incluent des restrictions sur les émissions et la transition vers une énergie entièrement renouvelable ou des combustibles à faibles émissions de carbone d'ici la fin de 2035. En ce qui concerne **l'énergie nucléaire**, les critères incluent des règles exhaustives sur la sécurité et la gestion des déchets.

Les **activités habilitantes** permettent directement à d'autres activités de contribuer de manière substantielle à la réalisation d'un objectif environnemental.

Les **activités transitoires** sont des activités pour lesquelles il n'existe pas encore de solutions de remplacement sobres en carbone et, entre autres, dont les niveaux

représente des investissements durables ayant un objectif environnemental qui ne tiennent pas compte des critères applicables aux activités économiques durables sur le plan environnemental au titre de la Taxonomie de l'UE.



Quelle est la proportion minimale d'investissements durables sur le plan social ?

La part minimale d'investissements durables ayant un objectif social est de 1,0 % de l'actif net du Produit financier.

La proportion d'investissements entre les actifs durables environnementaux non alignés sur la taxinomie de l'UE et les actifs durables sociaux est librement allouée et représente au moins le total des investissements durables.



Quels investissements sont inclus dans la catégorie « #2 Autres », quelle est leur finalité et existe-t-il des garanties environnementales ou sociales minimales ?

Le reste des investissements « Autres » représentera un maximum de 20 % de l'actif net du Produit financier. Les actifs « Autres » peuvent comprendre :

- des investissements en liquidités et quasi-liquidités comme des dépôts bancaires, des instruments du marché monétaire et des fonds monétaires utilisés à des fins de gestion de la liquidité du Produit financier, et
- d'autres instruments éligibles au Produit financier et qui ne remplissent pas les critères environnementaux et/ou sociaux décrits dans la présente annexe. Ces actifs peuvent être des instruments de dette, des investissements dérivés et des organismes de placement collectif qui ne promeuvent pas de caractéristiques environnementales ou sociales et qui sont utilisés pour atteindre l'objectif financier du Produit financier et/ou à des fins de diversification et/ou de couverture.

Des garanties environnementales ou sociales sont appliquées et évaluées sur tous les actifs « Autres » à l'exception (i) des produits dérivés autres que mono-émetteurs, (ii) des OPCVM et/ou OPC gérés par une autre société de gestion et (iii) des investissements en liquidités et quasi-liquidités décrits ci-dessus.



Un indice spécifique a-t-il été désigné comme indice de référence pour déterminer si ce produit financier est aligné sur les caractéristiques environnementales et/ou sociales qu'il promeut ?

Sans objet dans la mesure où l'Indice de référence désigné est un indice de marché large qui n'est pas aligné sur les caractéristiques environnementales et/ou sociales promues par le Produit financier.

Les indices de référence sont des indices permettant de mesurer si le produit financier respecte les caractéristiques environnementales et sociales qu'il promeut.



Où puis-je trouver en ligne davantage d'informations spécifiques au produit ?

De plus amples informations sont disponibles sur le centre de fonds d'AXA IM à l'adresse : [Funds - AXA IM Global \(axa-im.com\)](https://www.axa-im.com)

De plus amples informations sur les cadres d'investissement durable d'AXA IM sont disponibles à l'adresse [Sustainable Finance | SFDR | AXA IM Corporate \(axa-im.com\)](https://www.axa-im.com)

Informations précontractuelles publiées pour les produits visés à l'article 8, paragraphes 1, 2, et 2a du règlement (EU) 2019/2088 et à l'article 6, paragraphe 1 du règlement (UE) 2020/852

Dénomination du produit : AXA WORLD FUNDS - ACT US HIGH YIELD BONDS LOW CARBON (le « Produit financier »)

Identifiant d'entité juridique : 213800UGAWNFXHQ9Z96

Caractéristiques environnementales et/ou sociales

Ce produit financier a-t-il un objectif d'investissement durable ?

OUI

NON

Il réalisera un minimum d'investissements durables ayant un objectif environnemental de : %

dans des activités économiques considérées comme durables sur le plan environnemental selon la

dans des activités économiques qui ne sont pas considérées comme durables sur le plan environnemental selon la taxonomie de l'UE

Il réalisera un minimum d'investissements durables ayant un objectif social de : %

Il promeut des caractéristiques environnementales/sociales (E/S) et, bien qu'il n'ait pas d'objectif d'investissement durable, réalisera un minimum de __ % d'investissements durables

ayant un objectif environnemental dans des activités économiques qui sont considérées comme durables sur le plan environnemental selon la taxonomie de

ayant un objectif environnemental dans des activités économiques qui ne sont pas considérées comme durables sur le plan environnemental selon la taxinomie

ayant un objectif social

Il promeut des caractéristiques E/S, mais ne réalisera pas d'investissement durable

Sustainable investment means an investment in an economic activity that contributes to

Par investissement durable on entend un investissement dans une activité économique qui contribue à un objectif environnemental ou social, pour autant qu'il ne cause de préjudice important à aucun de ces objectifs et que les sociétés bénéficiaires des investissements appliquent des pratiques de bonne gouvernance. La taxonomie de l'UE est un système de classification institué par le règlement (UE) 2020/852, qui dresse une liste d'activités économiques durables sur le plan environnemental. Ce règlement ne comprend pas de liste d'activités économiques durables sur le plan social. Les investissements durables ayant un objectif environnemental ne sont pas nécessairement alignés sur cette taxinomie.



Quelles caractéristiques environnementales et/ou sociales sont promues par ce produit financier ?

Les caractéristiques environnementales et sociales promues par le Produit financier résident dans l'investissement dans des émetteurs en tenant compte de leur intensité carbone et hydrique.

Le Produit financier promeut également d'autres caractéristiques environnementales et sociales, principalement :

- Préservation du climat par le biais de politiques d'exclusion concernant les activités liées au charbon et aux sables bitumineux
- Protection de l'écosystème et prévention de la déforestation
- Amélioration de la santé par le biais de l'exclusion du tabac
- Droits des travailleurs, droits humains et sociaux, éthique de travail, lutte contre la corruption par le biais de l'exclusion des entreprises ne respectant pas les normes et standards internationaux tels que les principes du Pacte mondial des Nations unies, les conventions de l'Organisation internationale du travail (OIT) ou les principes directeurs de l'OCDE à l'intention des entreprises multinationales.

Aucun indice de référence n'a été désigné dans le but d'atteindre les caractéristiques environnementales ou sociales promues par ce Produit financier.

- ***Quels sont les indicateurs de durabilité utilisés pour mesurer la réalisation de chacune des caractéristiques environnementales ou sociales promues par ce produit financier ?***

Le respect des caractéristiques environnementales et sociales promues par le Produit financier et décrites ci-dessus est mesuré à l'aide de l'indicateur de durabilité suivant :

- **Intensité carbone du Produit financier et de l'indice ICE BofA US High Yield (l'« Indice de référence »)**

L'intensité carbone par chiffre d'affaires est un KPI environnemental fourni par un fournisseur de données tiers.

La quantité de gaz à effet de serre (GES) libéré dans l'atmosphère par million USD de chiffre d'affaires. Elle est exprimée en tonne équivalent CO₂ (teqCO₂) par million USD de chiffre d'affaires.

- **Intensité hydrique du Produit Financier et de l'Indice de référence**

L'intensité hydrique moyenne pondérée mesurée sur les actifs du Produit financier et de l'Indice de référence correspond à la quantité d'eau de toutes sources détournée pour utilisation par l'organisation, y compris sans s'y limiter, les eaux de surface, les eaux souterraines, les eaux salées et les réseaux municipaux. Inclut l'eau de refroidissement. Elle est exprimée en mètres cubes et fournie par un fournisseur de données tiers.

Le Produit financier surperforme son Indice de référence sur ces indicateurs de durabilité afin de promouvoir les caractéristiques environnementales décrites ci-dessus.

- ***Quels sont les objectifs des investissements durables que le produit financier entend partiellement réaliser et comment l'investissement durable contribue-t-il à ces objectifs ?***

Les indicateurs de durabilité mesurent la manière dont les caractéristiques environnementales ou sociales promues par le produit financier sont atteintes.

Sans objet dans la mesure où le Produit financier n'a pas d'objectif d'investissement durable.

Les principales incidences négatives correspondent aux incidences négatives les plus significatives des décisions d'investissement sur les facteurs de durabilité liés aux questions environnementales, sociales et de ressources humaines, au respect des droits de l'homme et à la lutte contre la corruption et les actes de corruption.

- ***Dans quelle mesure les investissements durables que le Produit financier entend partiellement réaliser ne causent-ils pas de préjudice important à un objectif d'investissement durable sur le plan environnemental ou social ?***

Sans objet dans la mesure où le Produit financier n'a pas d'objectif d'investissement durable.

- ***Comment les indicateurs concernant les incidences négatives ont-ils été pris en considération ?***

Sans objet dans la mesure où le Produit financier n'a pas d'objectif d'investissement durable.

- ***Dans quelle mesure les investissements durables sont-ils conformes aux principes directeurs de l'OCDE à l'intention des entreprises multinationales et aux principes directeurs des Nations unies relatifs aux entreprises et aux droits de l'homme ?***
Description détaillée :

Sans objet dans la mesure où le Produit financier n'a pas d'objectif d'investissement durable.

La taxinomie de l'UE établit un principe consistant à « ne pas causer de préjudice important » en vertu duquel les investissements alignés sur la taxinomie ne devraient pas causer un préjudice important aux objectifs de la taxinomie de l'UE et qui s'accompagne de critères spécifiques de l'UE.

Le principe consistant à « ne pas causer de préjudice important » s'applique uniquement aux investissements sous-jacents au produit financier qui prennent en compte les critères de l'Union européenne en matière d'activités économiques durables sur le plan environnemental. Les investissements sous-jacents à la portion restante de ce produit financier ne prennent pas en compte les critères de l'Union européenne en matière d'activités économiques durables sur le plan environnemental.

Tout autre investissement durable ne doit pas non plus causer de préjudice important aux objectifs environnementaux ou sociaux.



Ce produit financier prend-il en considération les principales incidences négatives sur les facteurs de durabilité ?

Oui

Non

Les principales incidences négatives sont prises en compte en utilisant (i) une approche qualitative et (ii) une approche quantitative :

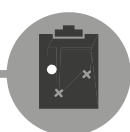
(i) L'approche qualitative pour prendre en compte les principales incidences négatives repose sur les politiques d'exclusion et, le cas échéant, sur les politiques d'actionnariat actif. Les politiques d'exclusion prévues par les normes ESG d'AXA IM couvrent les risques liés aux facteurs de durabilité les plus significatifs et sont appliquées sur une base contraignante et continue. Le cas échéant, les politiques d'actionnariat actif constituent un moyen supplémentaire d'atténuer les risques liés aux principales incidences négatives, grâce à un dialogue direct avec les entreprises sur les questions de durabilité et de gouvernance. Par le biais de ses activités d'engagement, le Produit financier utilisera son influence en tant qu'investisseur pour encourager les entreprises à atténuer les risques environnementaux et sociaux inhérents à leur secteur. Le vote aux assemblées générales est un élément important du dialogue avec les entreprises en portefeuille, afin de favoriser durablement la valeur à long terme des entreprises dans lesquelles le Produit financier investit et d'atténuer les incidences négatives.

Par le biais de ces politiques d'exclusion et d'actionnariat actif, le Produit financier prend en considération l'incidence négative potentielle sur ces indicateurs PAI spécifiques :

	Politiques AXA IM concernées	Indicateur PAI
Indicateurs climatiques et autres indicateurs relatifs à l'environnement	Politique relative aux risques climatiques	PAI 1 : Émissions de gaz à effet de serre (GES) (scopes 1, 2 et 3 à partir de janv. 2023)
	Politique protection des écosystèmes et déforestation	
	Politique relative aux risques climatiques	PAI 2 : Empreinte carbone
	Politique protection des écosystèmes et déforestation	
	Politique relative aux risques climatiques	PAI 3 : Intensité en GES des sociétés bénéficiaires des investissements
	Politique protection des écosystèmes et déforestation	
	Politique relative aux risques climatiques	PAI 4 : Exposition à des entreprises actives dans le secteur des combustibles fossiles
	Politique relative aux risques climatiques (engagement uniquement)	PAI 5 : Part de consommation et de production d'énergie non renouvelable
Politique protection des écosystèmes et déforestation	PAI 7 : Activités ayant une incidence négative sur des zones sensibles sur le plan de la biodiversité	
Questions sociales, de personnel, respect des droits de l'homme et de lutte contre la corruption et les actes de corruption	Politique relative aux normes ESG/violation des normes et standards internationaux	PAI 10 : Violations des principes du Pacte mondial des Nations Unies et des principes directeurs de l'OCDE à l'intention des entreprises multinationales

	Politique de vote et d'engagement avec des critères de vote systématiques liés à la mixité au sein des organes de gouvernance	PAI 13 : Mixité au sein des organes de gouvernance
	Politique sur les armes controversées	PAI 14 : Exposition à des armes controversées

(ii) Les principales incidences négatives sont également prises en compte selon une approche quantitative par le biais de la mesure des indicateurs PAI et sont rapportées annuellement dans l'annexe SFDR du reporting périodique du fonds. L'objectif est de fournir une transparence aux investisseurs sur les incidences négatives significatives sur d'autres facteurs de durabilité. AXA IM mesure tous les indicateurs PAI obligatoires ainsi que des indicateurs environnementaux et sociaux facultatifs supplémentaires.



Quelle stratégie d'investissement ce produit financier suit-il ?

La **stratégie d'investissement** guide les décisions d'investissement selon des facteurs tels que les objectifs d'investissement et la tolérance au risque.

Le Gestionnaire financier sélectionne des investissements en appliquant une approche extra-financière qui utilise des filtres d'exclusion, tels que décrits dans la politique d'exclusions sectorielles et la politique relative aux normes ESG d'AXA IM. Ces exclusions sectorielles couvrent des domaines tels que les armes controversées, les risques climatiques, les matières premières agricoles et la protection des écosystèmes ainsi que la déforestation. Les normes ESG prévoient des exclusions sectorielles spécifiques telles que le tabac et les armes au phosphore blanc, et excluent les investissements dans des titres émis par des entreprises qui violent les normes et standards internationaux tels que les principes du Pacte mondial des Nations unies ou les principes directeurs de l'OCDE à l'intention des entreprises multinationales ; ainsi que les investissements dans des entreprises qui sont impliquées dans des incidents graves dans les domaines de l'ESG et dans des émetteurs présentant une faible performance ESG (à savoir, à la date du présent Prospectus, inférieure à 1,43 (sur une échelle de 0 à 10) – ces chiffres étant revus et adaptés régulièrement). Sont également exclus les instruments émis par des pays où des catégories graves spécifiques de violation des droits de l'homme sont observées. De plus amples informations sur ces politiques sont disponibles sur le lien suivant : [Politiques et rapports | AXA IM Corporate \(axa-im.com\)](https://www.axa-im.com/fr/politiques-et-rapports)

Le Produit financier applique une approche d'« amélioration des indicateurs extra-financiers » utilisant l'indicateur extra-financier Intensité carbone. Le Produit financier surperforme cet indicateur d'au moins 30 % par rapport à l'indice de référence.

Le Produit financier utilise également l'indicateur extra-financier Intensité carbone et surperforme cet indicateur d'au moins 30 % par rapport à l'Indice de référence.

- **Quels sont les éléments contraignants de la stratégie d'investissement utilisés pour sélectionner les investissements afin d'atteindre chacune des caractéristiques environnementales ou sociales promues par ce Produit financier ?**

Le Produit financier applique sur une base contraignante et continue les éléments décrits ci-dessous.

1. Le Gestionnaire financier applique sur une base contraignante et continue un premier filtre d'exclusion, couvrant des domaines tels que les armes controversées, les risques climatiques, les matières premières agricoles, et la protection des écosystèmes ainsi que la déforestation. Le Produit financier applique également la politique relative aux normes environnementales, sociales et de gouvernance (« Normes ESG ») qui prévoit l'intégration des normes ESG dans le processus

d'investissement en appliquant des exclusions sectorielles spécifiques telles que le tabac et les armes au phosphore blanc, et en excluant les investissements dans des titres émis par des entreprises qui violent les normes et standards internationaux tels que les principes du Pacte mondial des Nations unies ou les principes directeurs de l'OCDE à l'intention des entreprises multinationales ; ainsi que les investissements dans des entreprises qui sont impliquées dans des incidents graves dans les domaines de l'ESG et dans des émetteurs présentant une faible performance ESG (à savoir, à la date du présent Prospectus, inférieure à 1,43 (sur une échelle de 0 à 10) – ces chiffres étant revus et adaptés régulièrement). Sont également exclus les instruments émis par des pays où des catégories graves spécifiques de violation des droits de l'homme sont observées. De plus amples informations sur ces politiques sont disponibles sur le lien suivant : [Politiques et rapports | AXA IM Corporate \(axa-im.com\)](https://www.axa-im.com/politiques-et-rapports)

2. Le Produit financier applique une approche d'« amélioration des indicateurs extra-financiers » utilisant l'indicateur extra-financier Intensité carbone. Le Produit financier surperforme cet indicateur d'au moins 30 % par rapport à l'indice de référence.

Le Produit financier utilise également l'indicateur extra-financier Intensité hydrique et surperforme cet indicateur d'au moins 30 % par rapport à l'Indice de référence.

3. Le taux de couverture minimum suivant s'applique au Produit financier (exprimé en un % minimum de l'actif net hors obligations et autres titres de créance d'émetteurs publics, liquidités détenues à titre accessoire et Actifs solidaires) : i) 90 % pour l'analyse ESG, ii) 90 % pour l'indicateur Intensité carbone et iii) 70 % pour l'indicateur Intensité hydrique.

Le périmètre des titres éligibles est révisé tous les six mois au minimum, tel que décrit dans le code de transparence du Produit financier disponible sur le site <https://www.axa-im.com/fund-centre>.

4. Le produit financier exclut de son univers d'investissement la majorité des titres des sous-secteurs à forte intensité carbone. Ces sous-secteurs comprennent les métaux, minerais et producteurs d'acier et la plupart des sous-secteurs des secteurs de l'énergie et des services aux collectivités.

Les données ESG (dont le score ESG ou le score ODD selon le cas) utilisées dans le cadre du processus d'investissement reposent sur des méthodes ESG s'appuyant en partie sur des données de tiers, et qui sont dans certains cas développées en interne. Elles sont subjectives et peuvent changer dans le temps. Malgré plusieurs initiatives, l'absence d'harmonisation des définitions peut rendre les critères ESG hétérogènes. Ainsi, les différentes stratégies d'investissement employant les critères ESG et le reporting ESG sont difficiles à comparer entre elles. Les stratégies intégrant des critères ESG et celles qui incluent des critères de développement durable peuvent employer des données ESG qui semblent similaires, mais qui doivent être distinguées, car leur méthode de calcul est susceptible d'être différente. Les différentes méthodologies ESG d'AXA IM décrites dans ce document sont susceptibles d'évoluer à l'avenir pour prendre en compte l'amélioration de la disponibilité et de la fiabilité des données, ou l'évolution de la réglementation ou d'autres référentiels ou initiatives externes, entre autres.

- ***Quel est le taux minimal d'engagement pour réduire la portée des investissements envisagés avant l'application de cette stratégie d'investissement ?***

Il n'existe pas de taux minimal de réduction de l'univers d'investissement considéré sur lequel le produit financier s'est engagé.

- ***Quelle est la politique suivie pour évaluer les pratiques de bonne gouvernance des sociétés bénéficiaires des investissements ?***

Les pratiques de **bonne gouvernance** concernent des structures de gestion saines, les relations avec le personnel, la rémunération du personnel et le respect des obligations fiscales.

Le Produit financier n'investit pas dans des entreprises qui causent, contribuent ou sont liées à des violations des normes et standards internationaux d'une manière significative. Ces normes concernent les droits de l'homme, la société, le travail et l'environnement et, à ce titre, fournissent une méthodologie permettant d'évaluer les bonnes pratiques de gouvernance d'un émetteur, en particulier en ce qui concerne les structures de gestion saines, les relations avec le personnel, la rémunération du personnel et le respect des obligations fiscales. AXA IM utilise un cadre de sélection externe et exclut les entreprises qui ont été jugées « non conformes » aux principes du Pacte mondial des Nations unies, aux conventions de l'Organisation internationale du travail (OIT), aux principes directeurs de l'OCDE à l'intention des entreprises multinationales et aux principes directeurs des Nations unies relatifs aux entreprises et aux droits de l'homme (UNGP).

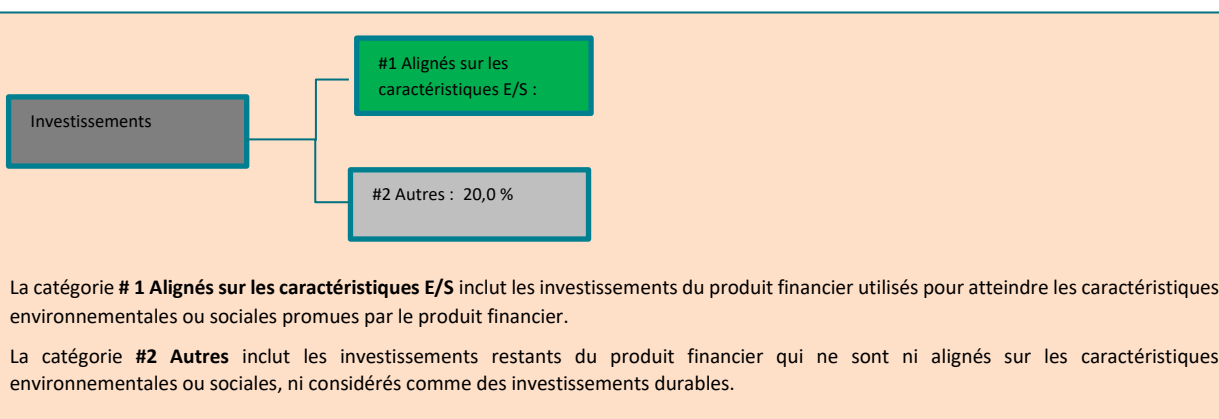
Par ailleurs, les politiques d'engagement permettent également de favoriser des pratiques de bonne gouvernance. AXA IM a mis en œuvre une stratégie complète d'actionnariat actif – engagement et vote – en vertu de laquelle AXA IM agit en tant que gestionnaire des investissements effectués au nom des clients. AXA IM considère l'engagement comme un moyen pour les investisseurs d'influencer, de façonner et de modifier les politiques des sociétés bénéficiaires des investissements afin d'atténuer les risques et d'assurer la création de valeur à long terme. Les pratiques de gouvernance sont abordées directement par les gérants de portefeuille et les analystes ESG spécialisés lors des réunions avec l'équipe de direction des sociétés bénéficiaires des investissements. Le statut d'investisseur de long terme d'AXA IM et la connaissance en profondeur des cibles d'investissement justifient l'engagement d'un dialogue constructif mais exigeant avec ces entreprises.



Quelle est l'allocation des actifs prévue pour ce produit financier ?

L'allocation des actifs décrit la part des investissements dans des actifs spécifiques.

Le Produit financier vise à planifier son allocation d'actifs comme présenté sur le graphique ci-dessous. Il se peut que l'allocation d'actifs dévie temporairement de ce plan.



La proportion minimale prévue d'investissements du Produit financier utilisés pour atteindre les caractéristiques environnementales ou sociales promues par le Produit financier est de 80,0 % de l'actif net du Produit financier.

Le reste des investissements « Autres » représentera un maximum de 20 % de l'actif net du Produit financier. Le reste des investissements (« Autres ») sont utilisés à des fins de couverture, de gestion du portefeuille et de gestion des liquidités du Produit financier. Des garanties environnementales ou sociales minimales fondées sur les politiques d'exclusion d'AXA IM sont évaluées et appliquées sur

Les activités alignées sur la taxinomie sont exprimées en pourcentage :

- **du chiffre d'affaires** pour refléter la part de revenus provenant des activités vertes des sociétés bénéficiaires des investissements ;
- **des dépenses d'investissement (CapEx)** pour montrer les investissements verts réalisés par les sociétés bénéficiaires des investissements ;

tous les actifs « Autres » à l'exception (i) des produits dérivés autres que mono-émetteurs, (ii) des OPCVM et/ou OPC gérés par une autre société de gestion et (iii) des investissements en liquidités et quasi-liquidités décrits ci-dessus.

- ***Comment l'utilisation de produits dérivés atteint-elle les caractéristiques environnementales ou sociales promues par le produit financier ?***

Non applicable



Dans quelle mesure minimale les investissements durables ayant un objectif environnemental sont-ils alignés sur la taxinomie de l'UE ?

Le Produit financier ne prend pas en considération le critère des objectifs environnementaux de la taxinomie de l'UE. Le Produit financier ne prend pas en considération le critère « Ne pas causer de préjudice important » de la Taxonomie de l'UE.

- **Le produit financier a-t-il investi dans des activités liées au gaz fossile et/ou à l'énergie nucléaire conformes à la Taxonomie de l'UE ?**

- Oui
 Dans le gaz fossile Dans l'énergie nucléaire
- Non

Les deux graphiques ci-dessous font apparaître en vert le pourcentage minimal d'investissements alignés sur la taxinomie de l'UE. Étant donné qu'il n'existe pas de méthodologie appropriée pour déterminer l'alignement des obligations souveraines* sur la Taxonomie, le premier graphique montre l'alignement sur la Taxonomie par rapport à tous les investissements du Produit financier, y compris les obligations souveraines, tandis que le deuxième graphique représente l'alignement sur la Taxonomie uniquement par rapport aux investissements du Produit financier autres que les obligations souveraines.

1. Alignement sur la taxinomie des investissements, y c. obligations souveraines*

- 0%
- 100%
- Aligné sur la Taxonomie (hors gaz fossile et nucléaire)
 - Non aligné sur la taxinomie
 - Alignement sur la Taxonomie : gaz fossile
 - Alignement sur la Taxonomie : nucléaire



2. Alignement sur la taxinomie des investissements, hors obligations souveraines*

- 0%
- 100%
- Aligné sur la Taxonomie (hors gaz fossile et nucléaire)
 - Non aligné sur la taxinomie
 - Alignement sur la Taxonomie : gaz fossile
 - Alignement sur la Taxonomie : nucléaire



Ce graphique représente 100 % des investissements

* Aux fins de ces graphiques, les « obligations souveraines » comprennent toutes les expositions souveraines

** La part des investissements totaux indiquée dans ce graphique est purement indicative et peut varier.

- **Quelle est la part minimale d'investissements dans des activités transitoires et habilitantes ?**

Non applicable



- **Quelle est la proportion minimale d'investissements durables ayant un objectif environnemental qui ne sont pas alignés sur la taxinomie de l'UE ?**

Non applicable

Pour se conformer à la taxinomie de l'UE, les critères applicables aux **gaz fossiles** incluent des restrictions sur les émissions et la transition vers une énergie entièrement renouvelable ou des combustibles à faibles émissions de carbone d'ici la fin de 2035. En ce qui concerne **l'énergie nucléaire**, les critères incluent des règles exhaustives sur la sécurité et la gestion des déchets.

Les **activités habilitantes** permettent directement à d'autres activités de contribuer de manière substantielle à la réalisation d'un objectif environnemental.

Les **activités transitoires** sont des activités pour lesquelles il n'existe pas encore de solutions de remplacement sobres en carbone et, entre

représente des investissements durables ayant un objectif environnemental qui **ne tiennent pas compte des critères** applicables aux activités économiques durables sur le plan environnemental au titre de la Taxonomie de l'UE.



Quelle est la proportion minimale d'investissements durables sur le plan social ?

Non applicable



Quels investissements sont inclus dans la catégorie « #2 Autres », quelle est leur finalité et existe-t-il des garanties environnementales ou sociales minimales ?

Le reste des investissements « Autres » représentera un maximum de 20 % de l'actif net du Produit financier. Les actifs « Autres » peuvent comprendre :

- des investissements en liquidités et quasi-liquidités comme des dépôts bancaires, des instruments du marché monétaire et des fonds monétaires utilisés à des fins de gestion de la liquidité du Produit financier, et

- d'autres instruments éligibles au Produit financier et qui ne remplissent pas les critères environnementaux et/ou sociaux décrits dans la présente annexe. Ces actifs peuvent être des instruments de dette, des investissements dérivés et des organismes de placement collectif qui ne promeuvent pas de caractéristiques environnementales ou sociales et qui sont utilisés pour atteindre l'objectif financier du Produit financier et/ou à des fins de diversification et/ou de couverture.

Des garanties environnementales ou sociales sont appliquées et évaluées sur tous les actifs « Autres » à l'exception (i) des produits dérivés autres que mono-émetteurs, (ii) des OPCVM et/ou OPC gérés par une autre société de gestion et (iii) des investissements en liquidités et quasi-liquidités décrits ci-dessus.



Un indice spécifique a-t-il été désigné comme indice de référence pour déterminer si ce produit financier est aligné sur les caractéristiques environnementales et/ou sociales qu'il promeut ?

Sans objet dans la mesure où l'Indice de référence désigné est un indice de marché large qui n'est pas aligné sur les caractéristiques environnementales et/ou sociales promues par le Produit financier.

Les indices de référence sont des indices permettant de mesurer si le produit financier respecte les caractéristiques environnementales et sociales qu'il promeut.



Où puis-je trouver en ligne davantage d'informations spécifiques au produit ?

De plus amples informations sont disponibles sur le centre de fonds d'AXA IM à l'adresse : [Funds - AXA IM Global \(axa-im.com\)](https://www.axa-im.com/fr/funds)

De plus amples informations sur les cadres d'investissement durable d'AXA IM sont disponibles à l'adresse [Sustainable Finance | SFDR | AXA IM Corporate \(axa-im.com\)](https://www.axa-im.com/fr/sustainable-finance)

Informations précontractuelles publiées pour les produits visés à l'article 9, paragraphes 1 à 4a du règlement (UE) 2019/2088 et à l'article 5, premier alinéa du règlement (UE) 2020/852

Dénomination du produit : AXA WORLD FUNDS - ACT MULTI ASSET OPTIMAL IMPACT (le « Produit financier »)

Identifiant d'entité juridique : 213800JXTZ2GEXH1UT05

Objectif d'investissement durable

Par **investissement durable** on entend un investissement dans une activité économique qui contribue à un objectif environnemental ou social, pour autant qu'il ne cause de préjudice important à aucun de ces objectifs et que les sociétés bénéficiaires des investissements appliquent des pratiques de bonne gouvernance. La **taxonomie de l'UE** est un système de classification institué par le règlement (UE) 2020/852, qui dresse une liste d'**activités économiques durables sur le plan environnemental**. Ce règlement ne comprend pas de liste d'activités économiques durables sur le plan social. Les investissements durables ayant un objectif environnemental ne sont pas nécessairement alignés sur cette taxinomie.

Ce produit financier a-t-il un objectif d'investissement durable ?	
<input checked="" type="radio"/> <input checked="" type="radio"/> <input checked="" type="checkbox"/> OUI	<input type="radio"/> <input type="radio"/> <input type="checkbox"/> NON
<input checked="" type="checkbox"/> Il réalisera un minimum d' investissements durables ayant un objectif environnemental de : 15,0 % <ul style="list-style-type: none"> <input checked="" type="checkbox"/> dans des activités économiques considérées comme durables sur le plan environnemental selon la taxonomie de l'UE <input checked="" type="checkbox"/> dans des activités économiques qui ne sont pas considérées comme durables sur le plan environnemental selon la taxonomie de l'UE <input checked="" type="checkbox"/> Il réalisera un minimum d' investissements durables ayant un objectif social de : 15,0 %	<input type="checkbox"/> Il promeut des caractéristiques environnementales/sociales (E/S) et, bien qu'il n'ait pas d'objectif d'investissement durable, réalisera un minimum de % d'investissements durables <ul style="list-style-type: none"> <input type="checkbox"/> ayant un objectif environnemental dans des activités économiques qui sont considérées comme durables sur le plan environnemental selon la taxonomie de <input type="checkbox"/> ayant un objectif environnemental dans des activités économiques qui ne sont pas considérées comme durables sur le plan environnemental selon la taxonomie de l'UE <input type="checkbox"/> ayant un objectif social <input type="checkbox"/> Il promeut des caractéristiques E/S, mais ne réalisera pas d'investissement durable



Quel est l'objectif d'investissement durable de ce produit financier ?

Les **indicateurs de durabilité** évaluent la mesure dans laquelle les caractéristiques environnementales ou sociales promues par le produit financier sont atteintes.

Le Produit financier vise un objectif d'investissement durable visant à faire progresser les Objectifs de développement durable (ODD) des Nations Unies en investissant dans des sociétés dont les modèles économiques et/ou les pratiques opérationnelles sont alignés sur les objectifs définis par un ou plusieurs ODD, et en investissant sur un ensemble diversifié de classes d'actifs dans des titres qui présentent un impact social et environnemental positif.

Le Produit financier entend investir dans des instruments considérés comme des investissements durables en évaluant la contribution positive des entreprises en portefeuille à travers l'une au moins des dimensions suivantes :

4. **L'alignement sur les Objectifs de développement durable (ODD) des Nations Unies** des entreprises en portefeuille, qui sert de cadre de référence, en retenant les entreprises qui contribuent positivement à l'un au moins des ODD, par le biais soit des produits et services qu'elles offrent, soit de la manière dont elles exercent leurs activités (« opérations »). Pour être considérée comme un actif durable, une entreprise doit remplir les critères suivants :
 1. le score ODD relatif aux « produits et services » fournis par l'émetteur est supérieur ou égal à 2, c'est-à-dire que l'émetteur tire au moins 20 % de son chiffre d'affaires d'une activité durable, ou
 2. en adoptant une approche « best-in-universe » qui consiste à privilégier les émetteurs les mieux notés d'un point de vue extra-financier, sans tenir compte de leur secteur d'activité, le score ODD des opérations de l'émetteur se classe dans les meilleurs 2,5 %, sauf pour l'ODD 5 (égalité des sexes), l'ODD 8 (un travail décent), l'ODD 10 (inégalités réduites), l'ODD 12 (consommation et production responsables) et l'ODD 16 (paix et justice) pour lesquels le score ODD de l'émetteur figure parmi les meilleurs 5 %. Pour les ODD 5, 8, 10 et 16, le critère de sélectivité appliqué aux « opérations » de l'émetteur est moins restrictif, car ces ODD sont mieux appréhendés si l'on considère la manière dont l'émetteur exerce ses activités plutôt que les produits et services fournis par l'entreprise en portefeuille. Il est également moins restrictif pour l'ODD 12, qui peut être pris en compte par le biais des produits et services de l'entreprise en portefeuille ou de la manière dont celle-ci exerce ses activités.

Les résultats quantitatifs sur la contribution aux ODD proviennent de fournisseurs de données externes et peuvent être complétés par une analyse qualitative dûment documentée effectuée par le Gestionnaire financier. L'évaluation est effectuée au niveau de l'entité et une société bénéficiaire des investissements qui respecte la contribution aux critères des ODD des Nations unies décrits ci-dessus est considérée comme durable.

2. Intégration des émetteurs engagés dans un processus de transition solide, cohérent avec l'ambition de la Commission européenne de contribuer au financement de la transition vers un monde limitant la hausse des températures à 1,5 °C, sur la base du cadre développé par l'initiative Science Based Targets, en retenant les entreprises ayant des objectifs scientifiques validés.

3. Investissements dans des obligations vertes, sociales et durables et dans des obligations liées à la durabilité :

a. Les obligations vertes, sociales et durables sont des instruments qui visent à contribuer à divers objectifs durables par nature. Ainsi, les investissements dans des obligations émises par des entreprises et des États qui ont été répertoriés comme des obligations vertes, obligations sociales ou obligations durables dans la base de données Bloomberg sont considérés comme des « investissements durables » selon le cadre SFDR d'AXA IM.

b. En ce qui concerne les obligations liées à la durabilité, un cadre interne a été développé pour évaluer la solidité des obligations utilisées pour financer un objectif durable général. Du fait que ces instruments sont nouveaux, les pratiques des émetteurs sont hétérogènes et seules les obligations liées à la durabilité auxquelles est attribuée une opinion positive ou neutre à l'issue du processus interne d'analyse d'AXA IM sont considérées comme des « investissements durables ». Le cadre d'analyse s'appuie sur les directives de l'International Capital Market Association (ICMA) avec une approche interne rigoureuse fondée sur les critères suivants : (i) stratégie de durabilité de l'émetteur et pertinence et matérialité des indicateurs de performance clés, (ii) ambition de l'objectif de performance en matière de durabilité, (iii) caractéristiques des obligations et (iv) suivi et reporting de l'objectif de performance en matière de durabilité.

Les investissements dans des obligations vertes, sociales ou durables et des obligations liées au développement durable sont conformes au cadre d'AXA IM relatif aux obligations vertes, sociales et durables. Nous avons conçu notre cadre de sorte à assurer sa conformité aux Principes applicables aux obligations vertes et aux Principes applicables aux obligations sociales, en ajoutant des critères plus stricts sur certains aspects.

Aucun indice de référence n'a été désigné en ce qui concerne l'atteinte des objectifs d'investissement durable de ce Produit financier.

Ces méthodologies peuvent évoluer à l'avenir pour prendre en compte des améliorations, par exemple dans la disponibilité et la fiabilité des données ou toute évolution, y compris, sans s'y limiter, de la réglementation ou d'autres référentiels ou initiatives externes.

Le Produit financier prend en considération le critère des objectifs environnementaux de la taxonomie de l'UE. Il vise à prendre en compte les objectifs d'atténuation et d'adaptation au changement climatique.

Aucun indice de référence n'a été désigné en ce qui concerne l'atteinte des objectifs d'investissement durable de ce Produit financier.

• **Quels sont les indicateurs de durabilité utilisés pour mesurer la réalisation de l'objectif d'investissement durable de ce produit financier ?**

La réalisation de l'objectif d'investissement durable du Produit financier est mesurée à l'aide des indicateurs de durabilité suivants :

- L'Intensité carbone moyenne pondérée du Produit financier et de son univers d'investissement, composé à 30 % de l'indice MSCI ACWI IMI, à 10 % de l'indice MSCI Emerging Markets et à 60 % de l'indice ICE BofA Non-Sovereign Global (l'« Indice de référence »), défini comme la quantité d'émissions de GES libérée dans l'atmosphère par million de dollars de chiffre d'affaires, exprimée en tCO₂ par million de dollars de chiffre d'affaires.

- La part d'entreprises du Produit financier et de son univers d'investissement figurant sur la liste de surveillance ou classées comme non conformes au regard des GSS. Les données de filtrage des standards mondiaux de Sustainalytics évaluent l'impact des entreprises sur les parties prenantes et la

mesure dans laquelle une entreprise provoque, contribue ou est liée à des violations des normes et standards internationaux. Une entreprise est jugée être non conforme lorsqu'il est établi qu'elle cause ou contribue à des violations graves, systémiques et/ou systématiques des normes internationales. Une société est placée sur la liste de surveillance si elle est jugée être susceptible de contribuer à des violations graves, systémiques et/ou systématiques des normes et standards internationaux.

Le Produit financier surperforme son univers d'investissement sur ces indicateurs de durabilité afin de promouvoir les caractéristiques environnementales décrites ci-dessus.

Les principales incidences négatives correspondent aux incidences négatives les plus significatives des décisions d'investissement sur les facteurs de durabilité liés aux questions environnementales, sociales et de ressources humaines, au respect des droits de l'homme et à la lutte contre la corruption et les actes de corruption.

- **Dans quelle mesure les investissements durables ne causent-ils pas de préjudice important à un objectif d'investissement durable sur plan environnemental ou social ?**

L'application du principe consistant à « Ne pas causer de préjudice important »³ aux investissements durables que le Produit financier entend réaliser signifie que les entreprises suivantes ne peuvent pas être considérées comme durables si elles répondent à l'un quelconque des critères répertoriés ci-dessous :

- L'émetteur cause un préjudice à l'un des ODD si l'un de ses scores ODD est inférieur à -5 d'après une base de données quantitative externe sur une échelle allant de +10, qui correspond à « contribution significative », à -10, pour « entrave significative », à moins que le score quantitatif ait été modifié par une évaluation qualitative. Ce critère est appliqué aux sociétés bénéficiaires des investissements considérées comme durables.
- L'émetteur figure sur les listes d'exclusions sectorielles et prévues par les normes ESG d'AXA IM (telles que décrites ci-après), qui prennent en compte, entre autres facteurs, les principes directeurs de l'OCDE à l'intention des entreprises multinationales et les principes directeurs des Nations unies relatifs aux entreprises et aux droits de l'homme. Ce critère est appliqué sur l'ensemble du portefeuille.
- L'émetteur possède une note ESG CCC (ou 1,43) ou inférieure selon la méthode de notation ESG d'AXA IM. Le score ESG est fondé sur la notation ESG d'un fournisseur de données tiers, qui évalue les points de données sur les dimensions environnementale, sociale et de gouvernance (ESG). Les analystes d'AXA IM peuvent compléter cela par une analyse ESG fondamentale et documentée si la couverture est insuffisante ou en cas de désaccord sur la notation ESG, sous réserve de l'approbation de l'organe de gouvernance interne dédié d'AXA IM. Ce critère est appliqué sur l'ensemble du portefeuille.

Les indicateurs concernant les principales incidences négatives sur les facteurs de durabilité sont pris en compte, y compris par le biais de l'application des politiques d'exclusion et d'actionnariat actif d'AXA IM.

Le Produit financier est également conforme au principe « ne pas causer de préjudice important » en vertu du règlement Taxonomie.

- **Comment les indicateurs concernant les incidences négatives ont-ils été pris en considération ?**

Le Produit financier prend en considération les indicateurs relatifs aux principales incidences négatives (« **PAIs** ») pour s'assurer que les investissements durables ne causent pas de préjudice important à d'autres facteurs de durabilité au titre du SFDR.

Les principales incidences négatives sont atténuées par les politiques d'exclusion sectorielles et des normes ESG d'AXA IM (décrites ci-après) appliquées sur une base contraignante et continue par le Produit financier, et en appliquant des filtres basés sur le score relatif à la contribution aux objectifs de développement durable des Nations unies. Aucun seuil ou aucune comparaison spécifique avec la valeur de référence n'a été défini(e) dans l'approche « Ne pas causer de préjudice important ».

Le cas échéant, les politiques d'actionnariat actif constituent un moyen supplémentaire d'atténuer les risques liés aux principales incidences négatives, grâce à un dialogue direct avec les entreprises sur les questions de durabilité et de gouvernance. Par le biais des activités d'engagement, le Produit financier utilisera son influence en tant qu'investisseur pour encourager les entreprises à atténuer les risques environnementaux et sociaux inhérents à leur secteur.

Le vote aux assemblées générales est un élément important du dialogue avec les entreprises en portefeuille, afin de favoriser durablement la valeur à long terme des entreprises dans lesquelles le Produit financier investit et d'atténuer les incidences négatives.

Politiques d'exclusion :

- Environnement :

Politiques AXA IM concernées	Indicateur PAI
Politique relative aux risques climatiques Politique protection des écosystèmes et déforestation	PAI 1 : Émissions de gaz à effet de serre (GES) (scopes 1, 2 et 3 à partir de janv. 2023)
	PAI 2 : Empreinte carbone
	PAI 3 : Intensité en GES des sociétés bénéficiaires des investissements
Politique relative aux risques climatiques	PAI 4 : Exposition à des entreprises actives dans le secteur des énergies fossiles
Politique relative aux risques climatiques (engagement uniquement)	PAI 5 : Part de consommation et de production d'énergie non renouvelable
Politique relative aux risques climatiques (compte tenu d'une corrélation probable entre les émissions de GES et la consommation d'énergie)	PAI 6 : Intensité énergétique par secteur à fort impact climatique
Politique protection des écosystèmes et déforestation	PAI 7 : Activités ayant une incidence négative sur des zones sensibles sur le plan de la biodiversité

- Social et gouvernance

Politiques AXA IM concernées	Indicateur PAI
Politique de vote et d'engagement avec des critères de vote systématiques liés à la mixité au sein des organes de gouvernance	PAI 13 : Mixité au sein des organes de gouvernance
Politique relative aux normes ESG : violation des normes et standards internationaux	PAI 10 : Violations des principes du Pacte mondial des Nations unies et des principes directeurs de l'OCDE à l'intention des entreprises multinationales
Politique relative aux normes ESG : violation des normes et standards internationaux (compte tenu d'une corrélation probable entre le manquement des entreprises aux normes et standards internationaux et l'absence de mise en œuvre par ces mêmes entités de processus et de mécanismes de conformité pour surveiller le respect de ces normes)	PAI 11 : Absence de processus et de mécanismes de conformité pour surveiller le respect des principes du Pacte mondial des Nations unies et des principes directeurs de l'OCDE à l'intention des entreprises multinationales
Politique sur les armes controversées	PAI 14 : Exposition à des armes controversées

Filtre basé sur les ODD des Nations unies :

AXA IM utilise également le pilier ODD de son cadre d'investissement durable pour contrôler et prendre en compte les incidences négatives sur les facteurs de durabilité en excluant les entreprises en portefeuille qui ont un score ODD inférieur à -5 (sur une échelle allant de +10, qui correspond à « contribution significative » à -10 pour « entrave significative »), à moins que le score quantitatif ait été modifié par une analyse qualitative dûment documentée par la recherche ESG et Impact d'AXA IM Core. Cette approche nous permet de garantir que les entreprises en portefeuille ayant les incidences négatives les plus importantes sur un ODD quelconque ne sont pas considérées comme des investissements durables.

La disponibilité et la qualité des données sont inférieures actuellement sur certains facteurs de durabilité concernant la biodiversité par exemple, ce qui peut affecter la couverture des indicateurs PAI suivants : émissions dans l'eau (PAI 8), ratio de déchets dangereux et radioactifs (PAI 9), et écart de rémunération non ajusté entre hommes et femmes (PAI 12). Ces facteurs de durabilité font partie des 17 objectifs visés par les ODD des Nations unies (plus précisément, ils sont couverts par l'ODD 5 « Égalité entre les sexes », l'ODD 6 « Eau propre et assainissement », l'ODD 8 « Croissance économique », l'ODD 10 « Inégalités réduites », l'ODD 12 « Consommation et production responsables » et l'ODD 14 « Vie aquatique ») et le cadre d'AXA IM permet d'atténuer les incidences les plus négatives en attendant l'amélioration de la disponibilité et de la qualité des données.

- **Dans quelle mesure les investissements durables sont-ils conformes aux principes directeurs de l'OCDE à l'intention des entreprises multinationales et aux principes directeurs des Nations unies relatifs aux entreprises et aux droits de l'homme ?**

Le Produit financier n'investit pas dans des entreprises qui causent, contribuent ou sont liées à des violations des normes et standards internationaux d'une manière significative. Ces normes concernent les droits de l'Homme, la société, le travail et l'environnement. AXA IM utilise un cadre de sélection externe et exclut les entreprises qui ont été jugées « non conformes » aux principes du Pacte mondial des Nations unies, aux conventions de l'Organisation internationale du travail (OIT), aux principes directeurs de l'OCDE à l'intention des entreprises multinationales et aux principes directeurs des Nations unies relatifs aux entreprises et aux droits de l'homme (UNGP).



Ce produit financier prend-il en considération les principales incidences négatives sur les facteurs de durabilité ?

Oui

Non

Les principales incidences négatives sont prises en compte en utilisant (i) une approche qualitative et (ii) une approche quantitative :

(i) L'approche qualitative pour prendre en compte les principales incidences négatives repose sur les politiques d'exclusion et, le cas échéant, sur les politiques d'actionnariat actif. Les politiques d'exclusion prévues par les normes ESG d'AXA IM couvrent les risques liés aux facteurs de durabilité les plus significatifs et sont appliquées sur une base contraignante et continue.

Le cas échéant, les politiques d'actionnariat actif constituent un moyen supplémentaire d'atténuer les risques liés aux principales incidences négatives, grâce à un dialogue direct avec les entreprises sur les questions de durabilité et de gouvernance. Par le biais de ses activités d'engagement, le Produit financier utilisera son influence en tant qu'investisseur pour encourager les entreprises à atténuer les risques environnementaux et sociaux inhérents à leur secteur. Le vote aux assemblées générales est un élément important du dialogue avec les entreprises en portefeuille, afin de favoriser durablement la valeur à long terme des entreprises dans lesquelles le Produit financier investit et d'atténuer les incidences négatives. Par le biais de ces politiques d'exclusion et d'actionnariat actif, le Produit financier prend en considération l'incidence négative potentielle sur ces indicateurs PAI spécifiques :

	Politiques AXA IM concernées	Indicateur PAI
Indicateurs climatiques et autres indicateurs relatifs à l'environnement	Politique relative aux risques climatiques	PAI 1 : Émissions de gaz à effet de serre (GES) (scopes 1, 2 et 3 à partir de janv. 2023)
	Politique protection des écosystèmes et déforestation	
	Politique relative aux risques climatiques	PAI 2 : Empreinte carbone
	Politique protection des écosystèmes et déforestation	
	Politique relative aux risques climatiques	PAI 3 : Intensité en GES des sociétés bénéficiaires des investissements
	Politique protection des écosystèmes et déforestation	
	Politique relative aux risques climatiques	PAI 4 : Exposition à des entreprises actives dans le secteur des combustibles fossiles
	Politique relative aux risques climatiques (engagement uniquement)	PAI 5 : Part de consommation et de production d'énergie non renouvelable
	Politique protection des écosystèmes et déforestation	PAI 7 : activités ayant une incidence négative sur des zones sensibles sur le plan de la biodiversité
Questions sociales et de personnel, respect des droits de l'homme et lutte contre la corruption et les actes de corruption	Politique relative aux normes ESG/violation des normes et standards internationaux	PAI 10 : Violations des principes du Pacte mondial des Nations Unies et des principes directeurs de l'OCDE à l'intention des entreprises multinationales
	Politique de vote et d'engagement avec des critères	PAI 13 : Mixité au sein des organes de gouvernance

	de vote systématiques liés à la mixité au sein des organes de gouvernance	
	Politique sur les armes controversées	PAI 14 : Exposition à des armes controversées

(ii) Les principales incidences négatives sont également prises en compte selon une approche quantitative par le biais de la mesure des indicateurs PAI et sont rapportées annuellement dans l'annexe SFDR du reporting périodique du fonds. L'objectif est de fournir une transparence aux investisseurs sur les incidences négatives significatives sur d'autres facteurs de durabilité. AXA

IM mesure tous les indicateurs PAI obligatoires, plus des indicateurs environnementaux et sociaux facultatifs.



Quelle stratégie d'investissement ce produit financier suit-il ?

Conformément à l'objectif d'investissement durable décrit ci-dessus, le Produit financier vise à soutenir sur le long terme les Objectifs de développement durable (ODD) établis par les Nations Unies en mettant l'accent sur l'environnement et les thèmes sociaux.

Le Produit financier applique à tout moment et de façon contraignante une approche sélective « Best-in-Universe » en matière d'investissement socialement responsable. Pour le portefeuille d'actions, cette approche sélective consiste à éliminer au minimum 20 % des moins bonnes notes de l'univers d'investissement en combinant la politique d'exclusions sectorielles et la politique relative aux normes ESG d'AXA IM et les scores ESG, à l'exception des liquidités détenues à titre accessoire et des Actifs solidaires.

Le Produit financier est également géré selon une approche d'investissement socialement responsable (ISR) et selon les éléments contraignants de la stratégie d'investissement décrits ci-dessous.

- **Quels sont les éléments contraignants de la stratégie utilisés pour sélectionner les investissements en vue d'atteindre l'objectif d'investissement durable ?**

Le Produit financier applique sur une base contraignante et continue les éléments décrits ci-dessous.

1. Le Gestionnaire financier applique sur une base contraignante et continue un premier filtre d'exclusion, couvrant des domaines tels que les armes controversées, les risques climatiques, les matières premières agricoles, et la protection des écosystèmes ainsi que la déforestation. Le Produit financier applique également la politique relative aux normes environnementales, sociales et de gouvernance (« Normes ESG ») qui prévoit l'intégration des normes ESG dans le processus d'investissement en appliquant des exclusions sectorielles spécifiques telles que le tabac et les armes au phosphore blanc, et en excluant les investissements dans des titres émis par des entreprises qui violent les normes et standards internationaux tels que les principes du Pacte mondial des Nations unies ou les principes directeurs de l'OCDE à l'intention des entreprises multinationales ; ainsi que les investissements dans des entreprises qui sont impliquées dans des incidents graves dans les domaines de l'ESG et dans des émetteurs présentant une faible performance ESG (à savoir, à la date du présent Prospectus, inférieure à 1,43 (sur une échelle de 0 à 10) – ces chiffres étant revus et adaptés régulièrement). Sont également exclus les instruments émis par des pays où des catégories graves spécifiques de violation des droits de l'homme sont observées. De plus amples informations sur ces politiques sont disponibles sur le lien suivant : [Politiques et rapports | AXA IM Corporate \(axa-im.com\)](https://www.axa-im.com/fr/politiques-et-rapports)
2. Lorsqu'il investit dans des actions, le Produit financier applique obligatoirement à tout moment l'approche d'impact d'AXA IM pour les actifs cotés, selon laquelle le Gestionnaire financier applique obligatoirement à tout moment une approche d'impact dans le processus de sélection des titres, qui prend en compte cinq piliers clés : intentionnalité (titres visant un résultat environnemental ou social positif spécifique), matérialité (investissements dans des sociétés dont les résultats positifs ont une importance significative pour les bénéficiaires, la société ou les deux), additionnalité (les décisions sont jugées sur la capacité probable à résoudre des besoins environnementaux ou sociaux non satisfaits), considération négative (les pratiques d'entreprise ou les produits et services de la société peuvent considérablement compromettre

La **stratégie d'investissement** guide les décisions d'investissement selon des facteurs tels que les objectifs d'investissement et la tolérance au risque.

l'impact positif qu'elle génère ailleurs) et mesurabilité (méthodologie et engagement clairs à mesurer et à rendre compte de la performance sociale ou environnementale des investissements).

Les ODD soutenus par des thèmes environnementaux comprennent : garantir l'accès à une énergie propre et abordable (ODD 7), développer des infrastructures durables et résilientes (ODD 9), rendre les villes et les communautés plus durables (ODD 11), garantir des modes de consommation et de production responsables (ODD 12), prendre des mesures urgentes pour lutter contre le changement climatique (ODD 13), conserver et utiliser de manière durable les océans, les mers et les ressources marines (ODD 14) et protéger, restaurer et promouvoir une utilisation durable des écosystèmes terrestres, gérer de manière durable les forêts, lutter contre la désertification, enrayer et inverser la dégradation des terres et enrayer la perte de biodiversité (ODD 15).

Les ODD soutenus par des thèmes sociaux incluent la réduction de la pauvreté et l'accès aux produits et services essentiels (ODD 1), l'accès à une alimentation saine et nutritive (ODD 2), la promotion de la santé, de la sécurité et du bien-être (ODD 3), la promotion de l'éducation et de la formation professionnelle (ODD 4), la réalisation de l'égalité entre les sexes (ODD 5), l'accès à l'eau potable et à l'assainissement (ODD 6), l'accès à une électricité moderne et abordable (ODD 7), la promotion d'une croissance économique inclusive et d'un travail décent pour tous (ODD 8), la promotion d'une industrialisation inclusive des petites entreprises et la promotion de l'innovation (ODD 9), la réduction des inégalités sociales (ODD 10), la création d'établissements humains sûrs, résilients et abordables (ODD 11) et la promotion de la paix et de la justice et la lutte contre toutes les formes de criminalité organisée (ODD 16).

En ce qui concerne les titres de créance, le Produit financier investit dans des obligations vertes, sociales et liées à la durabilité. Le Gestionnaire financier a défini un cadre d'évaluation exclusif des obligations vertes, sociales et durables, fondé principalement sur les principes de l'ICMA relatifs aux obligations vertes et sociales (« GSBP ») et sur les lignes directrices de la Climate Bonds Initiative (« CBI »). Le Gestionnaire financier applique un processus interne rigoureux de sélection des obligations vertes, sociales et durables en filtrant les obligations qui ne sont pas conformes à nos exigences internes relatives aux obligations vertes, sociales et durables.

3. Le Produit financier vise à atteindre ses objectifs en investissant à tout moment ses actifs dans des investissements durables dont les émetteurs ont fait l'objet d'une analyse ESG réalisée conformément au cadre d'investissement durable d'AXA IM, en utilisant des données d'alignement sur les ODD, en s'appuyant sur des informations quantitatives externes et une analyse qualitative interne, pour mesurer la contribution des émetteurs aux ODD ciblés.

4. Le Produit financier applique à tout moment et de façon contraignante une approche sélective « Best-in-Universe » en matière d'investissement socialement responsable. Pour le portefeuille d'actions, cette approche sélective consiste à éliminer au minimum 20 % des moins bonnes notes de l'univers d'investissement en combinant la politique d'exclusions sectorielles et la politique relative aux normes ESG d'AXA IM et les scores ESG, à l'exception des liquidités détenues à titre accessoire et des Actifs solidaires.

Pour le portefeuille d'obligations, l'approche sélective consiste à éliminer au minimum les 20 % des moins bonnes notes de l'univers d'investissement, en combinant la politique d'exclusions sectorielles et la politique relative aux normes ESG d'AXA IM, à l'exception des obligations et autres titres de créance émis par des émetteurs publics, des liquidités détenues à titre accessoire et des Actifs solidaires.

L'univers d'investissement ESG du Produit financier qui en résulte est composé à 30 % de l'indice MSCI ACWI IMI, à 10 % de l'indice MSCI Emerging Markets et à 60 % de l'indice ICE BofA Non-Sovereign Global. Pour lever toute ambiguïté, le MSCI ACWI IMI (All Country World Index Investable Market Index), le MSCI Emerging Markets et l'ICE BofA Non-Sovereign Global sont des indices de marché larges qui ne sont pas alignés sur l'objectif d'investissement durable du Produit financier, mais qui sont utilisés comme référence pour appliquer l'approche sélective. Le Produit financier peut investir jusqu'à 10 % de son actif net (hors obligations et autres titres de créance d'émetteurs publics, liquidités détenues à titre accessoire et Actifs solidaires) dans des titres n'appartenant pas à son univers d'investissement, tel que défini ci-dessus, et à condition que l'émetteur soit éligible sur la base des critères de sélection.

Le périmètre des titres éligibles est révisé tous les six mois au minimum.

Le Produit financier surperforme également l'univers d'investissement ci-dessus sur les indicateurs clés de performance (KPI) extra-financiers suivants : Intensité carbone et part d'entreprises figurant sur la liste de surveillance ou classés comme non conformes au regard des Global Standards Screening (GSS).

Le taux de couverture suivant s'applique au Produit financier (exprimé en % de l'actif net hors obligations et autres titres de créance d'émetteurs publics, liquidités détenues à titre accessoire et Actifs solidaires) : i) 90 % pour l'analyse ESG, ii) 90 % pour l'indicateur Intensité carbone et iii) 70 % pour la part d'entreprises figurant sur la liste de surveillance ou classées comme non conformes au regard des Global Standards Screening (GSS).

5. Enfin, si le Produit financier investit dans des actifs dans le contexte d'introductions en bourse, de scissions et/ou d'émissions sur le marché obligataire primaire dans la limite de 10 % de son actif net, ces investissements sont effectués à condition qu'ils soient considérés comme durables par le Gestionnaire financier, sur la base d'une analyse qualitative initiale. Dans l'attente de la publication par l'émetteur des données relatives à la durabilité ainsi que d'une analyse et une notation externes basées sur ces données, notre analyse qualitative initiale sera revue périodiquement, conformément au cadre d'investissement durable d'AXA IM.

Les données ESG (dont le score ESG ou le score ODD selon le cas) utilisées dans le cadre du processus d'investissement reposent sur des méthodes ESG s'appuyant en partie sur des données de tiers, et qui sont dans certains cas développées en interne. Elles sont subjectives et peuvent changer dans le temps. Malgré plusieurs initiatives, l'absence d'harmonisation des définitions peut rendre les critères ESG hétérogènes. Ainsi, les différentes stratégies d'investissement employant les critères ESG et le reporting ESG sont difficiles à comparer entre elles. Les stratégies intégrant des critères ESG et celles qui incluent des critères de développement durable peuvent employer des données ESG qui semblent similaires, mais qui doivent être distinguées, car leur méthode de calcul est susceptible d'être différente. Les différentes méthodologies ESG d'AXA IM décrites dans ce document sont susceptibles d'évoluer à l'avenir pour prendre en compte l'amélioration de la disponibilité et de la fiabilité des données, ou l'évolution de la réglementation ou d'autres référentiels ou initiatives externes, entre autres.

- **Quelle est la politique suivie pour évaluer les pratiques de bonne gouvernance des sociétés bénéficiaires des investissements ?**

Le Produit financier n'investit pas dans des entreprises qui causent, contribuent ou sont liées à des violations significatives des normes et standards internationaux concernant les droits de l'homme, la société, le travail et l'environnement et, à ce titre, fournissent une méthodologie permettant d'évaluer

Les pratiques de **bonne gouvernance** concernent des structures de gestion saines, les relations avec le personnel, la rémunération du personnel et le respect des obligations fiscales.


les bonnes pratiques de gouvernance d'un émetteur, en particulier en ce qui concerne les structures de gestion saines, les relations avec le personnel, la rémunération du personnel et le respect des obligations fiscales. AXA IM utilise un cadre de sélection externe et exclut les entreprises qui ont été jugées « non conformes » aux principes du Pacte mondial des Nations unies, aux conventions de l'Organisation internationale du travail (OIT), aux principes directeurs de l'OCDE à l'intention des entreprises multinationales et aux principes directeurs des Nations unies relatifs aux entreprises et aux droits de l'homme (UNGP).

Par ailleurs, les politiques d'engagement permettent également de favoriser des pratiques de bonne gouvernance. AXA IM a mis en œuvre une stratégie complète d'actionnariat actif – engagement et vote – en vertu de laquelle AXA IM agit en tant que gestionnaire des investissements effectués au nom des clients. AXA IM considère l'engagement comme un moyen pour les investisseurs d'influencer, de façonner et de modifier les politiques des sociétés bénéficiaires des investissements afin d'atténuer les risques et d'assurer la création de valeur à long terme. Les pratiques de gouvernance sont abordées directement par les gérants de portefeuille et les analystes ESG spécialisés lors des réunions avec l'équipe de direction des sociétés bénéficiaires des investissements. Le statut d'investisseur de long terme d'AXA IM et la connaissance en profondeur des cibles d'investissement justifient l'engagement d'un dialogue constructif mais exigeant avec ces entreprises.



Quelle est l'allocation d'actifs et la part minimale d'investissements durables ?

Le Produit financier vise à planifier son allocation d'actifs comme présenté sur le graphique ci-dessous. Il se peut que l'allocation d'actifs dévie temporairement de ce plan.



La proportion minimale prévue d'investissements du Produit financier utilisés pour atteindre l'objectif d'investissement durable conformément aux éléments contraignants de la stratégie d'investissement est 80,0 % de l'actif net du Produit financier.

Le reste des investissements « Non durables » représentera un maximum de 20 % de l'actif net du Produit financier. Le reste des investissements (« Autres ») sont utilisés à des fins de couverture, de gestion du portefeuille ou de gestion des liquidités du Produit financier. Les garanties environnementales et sociales minimales basées sur les politiques d'exclusion d'AXA IM sont évaluées et appliquées à tous les actifs « Autres » non durables.

• Comment l'utilisation de produits dérivés permet-elle d'atteindre l'objectif d'investissement durable ?

L'exposition aux produits dérivés mono-émetteurs dont les investissements sous-jacents sont considérés comme durables contribue à la réalisation de l'objectif de durabilité du Produit financier.



Dans quelle mesure minimale les investissements durables ayant un objectif environnemental sont-ils alignés sur la taxonomie de l'UE ?

Le Produit financier prend en considération le critère des objectifs environnementaux de la Taxonomie de l'UE et le critère « ne cause pas de préjudice important » de la Taxonomie de l'UE.

Le Produit financier a-t-il investi dans des activités liées aux gaz fossiles et/ou à l'énergie nucléaire conformes à la Taxonomie de l'UE⁴ ?

Oui

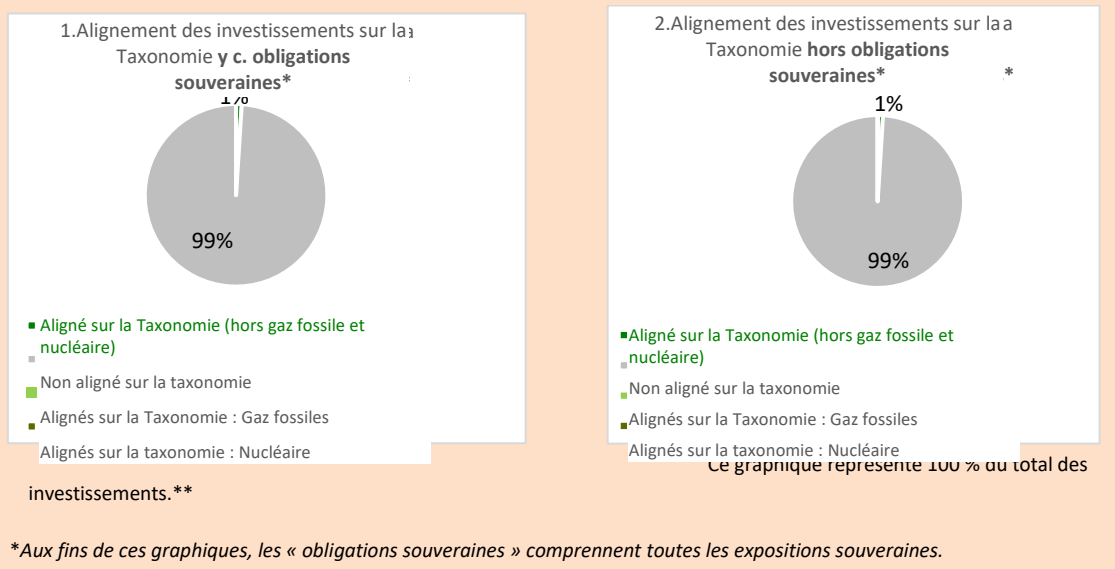
To comply with the EU Taxonomy, the allocation of assets describes the part of investments in various assets specific, low-carbon fuels by the activities aligned with the taxonomy are expressed in percentage : **du chiffre d'affaires** pour refléter la part de revenus provenant des activités vertes des sociétés bénéficiaires des investissements ; **des dépenses d'investissement** (CapEx) pour montrer les investissements verts réalisés par les sociétés bénéficiaires des investissements, pour une transition vers une économie verte par exemple ; **des dépenses d'exploitation** (OpEx) pour refléter les activités opérationnelles vertes des sociétés bénéficiaires des investissements.

Pour se conformer à la taxonomie de l'UE, les critères applicables aux **gaz fossiles** incluent des restrictions sur les émissions et la transition vers une

Dans le gaz fossile Dans l'énergie nucléaire

Non

Les deux graphiques ci-dessous font apparaître en vert le pourcentage minimal d'investissements alignés sur la taxinomie de l'UE. Étant donné qu'il n'existe pas de méthodologie appropriée pour déterminer l'alignement des obligations souveraines* sur la Taxonomie, le premier graphique montre l'alignement sur la taxinomie par rapport à tous les investissements du produit financier, y compris les obligations souveraines, tandis que le deuxième graphique représente l'alignement sur la Taxonomie uniquement par rapport aux investissements du produit financier autres que les obligations souveraines.



• **Quelle est la part minimale d'investissements dans des activités transitoires et habilitantes ?**

Le Produit financier ne s'engage pas à une part minimale d'investissements dans les activités habilitantes et transitoires. En conséquence, la part minimale est de 0 %.



Quelle est la proportion minimale d'investissements durables ayant un objectif environnemental qui ne sont pas alignés sur la taxonomie de l'UE ?

La part minimale d'investissements durables ayant un objectif environnemental qui ne sont pas alignés sur la taxonomie de l'UE est de 1,0 % de l'actif net du Produit financier.



Quelle est la part minimale d'investissements durables sur le plan social ?

La part minimale d'investissements durables ayant un objectif social est de 15,0 % de l'actif net du Produit financier.



représente des investissements durables ayant un objectif environnemental qui **ne tiennent pas compte des critères** applicables aux activités économiques durables sur le plan environnemental au titre de la Taxonomie de l'UE.

Quels investissements sont inclus dans la catégorie « #2 Non durables », quelle est leur finalité et existe-t-il des garanties environnementales ou sociales minimales ?

Le reste des investissements « Non durables » représentera un maximum de 20 % de l'actif net du Produit financier. Les actifs de la catégorie « #2 Non durables » peuvent comprendre :

- Des dérivés utilisés à des fins de couverture ou à des fins de gestion de la liquidité et,
- des investissements en liquidités et quasi-liquidités (dépôts bancaires, instruments éligibles du marché monétaire et fonds monétaires) utilisés à des fins de gestion de la liquidité du Produit financier

Les garanties environnementales et sociales minimales sont évaluées et appliquées aux autres actifs non durables.



Un indice spécifique est-il désigné comme indice de référence pour atteindre l'objectif d'investissement durable ?

Sans objet dans la mesure où les indices désignés qui composent l'univers d'investissement à des fins d'ESG sont des indices de marché larges qui ne sont pas alignés sur l'objectif d'investissement durable du Produit financier.

Les indices de référence sont des indices permettant de mesurer si le produit financier atteint les objectifs d'investissement durable.



Où puis-je trouver en ligne davantage d'informations spécifiques au produit ?

De plus amples informations sont disponibles sur le centre de fonds à l'adresse : [Funds - AXA IM Global \(axa-im.com\)](https://www.axa-im.com)

De plus amples informations sur les cadres d'investissement durable sont disponibles à [Sustainable Finance | SFDR | AXA IM Corporate \(axa-im.com\)](https://www.axa-im.com)

Informations précontractuelles publiées pour les produits visés à l'article 8, paragraphes 1, 2, et 2a du règlement (UE) 2019/2088 et à l'article 6, paragraphe 1 du règlement (UE) 2020/852

Dénomination du produit : AXA WORLD FUNDS - DIGITAL ECONOMY (le « Produit financier »)

Identifiant d'entité juridique : 213800YT9O9E4S3MZV07

Caractéristiques environnementales et/ou sociales

Par **investissement durable** on entend un investissement dans une activité économique qui contribue à un objectif environnemental ou social, pour autant qu'il ne cause de préjudice important à aucun de ces objectifs et que les sociétés bénéficiaires des investissements appliquent des pratiques de bonne gouvernance. La **taxonomie de l'UE** est un système de classification institué par le règlement (UE) 2020/852, qui dresse une liste d'**activités économiques durables sur le plan environnemental**. Ce règlement ne comprend pas de liste d'activités économiques durables sur le plan social. Les investissements durables ayant un objectif environnemental ne sont pas nécessairement alignés sur cette taxinomie.

Ce produit financier a-t-il un objectif d'investissement durable ?	
<input checked="" type="radio"/> <input checked="" type="radio"/> OUI	<input type="radio"/> <input checked="" type="radio"/> NON
<input type="checkbox"/> Il réalisera un minimum d' investissements durables ayant un objectif environnemental de : % <ul style="list-style-type: none"> <input type="checkbox"/> dans des activités économiques considérées comme durables sur le plan environnemental selon la taxonomie de l'UE <input type="checkbox"/> dans des activités économiques qui ne sont pas considérées comme durables sur le plan environnemental selon la taxonomie de l'UE <input type="checkbox"/> Il réalisera un minimum d' investissements durables ayant un objectif social de : %	<input checked="" type="checkbox"/> Il promeut des caractéristiques environnementales/sociales (E/S) et, bien qu'il n'ait pas d'objectif d'investissement durable, réalisera un minimum de 10,0 % d'investissements durables <ul style="list-style-type: none"> <input type="checkbox"/> ayant un objectif environnemental dans des activités économiques qui sont considérées comme durables sur le plan environnemental selon la taxonomie de l'UE <input checked="" type="checkbox"/> ayant un objectif environnemental dans des activités économiques qui ne sont pas considérées comme durables sur le plan environnemental selon la taxinomie de l'UE <input checked="" type="checkbox"/> ayant un objectif social <input type="checkbox"/> Il promeut des caractéristiques E/S, mais ne réalisera pas d'investissement durable



Quelles caractéristiques environnementales et/ou sociales sont promues par ce produit financier ?

Les caractéristiques environnementales et sociales promues par le Produit financier résident dans l'investissement dans des entreprises en tenant compte de leur intensité carbone et hydrique.

Le Produit financier promeut également d'autres caractéristiques environnementales et sociales, principalement :

- Préservation du climat par le biais de politiques d'exclusion concernant les activités liées au charbon et aux sables bitumineux
- Protection de l'écosystème et prévention de la déforestation
- Amélioration de la santé par le biais de l'exclusion du tabac
- Droits des travailleurs, droits humains et sociaux, éthique de travail, lutte contre la corruption par le biais de l'exclusion des entreprises ne respectant pas les normes et standards internationaux tels que les principes du Pacte mondial des Nations unies, les conventions de l'Organisation internationale du travail (OIT) ou les principes directeurs de l'OCDE à l'intention des entreprises multinationales

Aucun indice de référence n'a été désigné dans le but d'atteindre les caractéristiques environnementales ou sociales promues par ce Produit financier.

• **Quels sont les indicateurs de durabilité utilisés pour mesurer la réalisation de chacune des caractéristiques environnementales ou sociales promues par ce produit financier ?**

Le respect des caractéristiques environnementales et sociales promues par le Produit financier et décrites ci-dessus est mesuré à l'aide de l'indicateur de durabilité suivant :

L'Intensité carbone moyenne pondérée du Produit financier et de l'indice MSCI AC World Total Return Net (l'« Indice de référence ») définie comme la quantité d'émissions de GES libérée dans l'atmosphère par million de dollars de chiffre d'affaires, exprimée en teqCO2 par million de dollars de chiffre d'affaires.

L'intensité hydrique moyenne pondérée mesurée sur les actifs du Produit financier et de l'Indice de référence correspond à la quantité d'eau de toutes sources détournée pour utilisation par l'organisation, y compris sans s'y limiter, les eaux de surface, les eaux souterraines, les eaux salées et les réseaux municipaux. Cela inclut l'eau de refroidissement. Elle est exprimée en mètres cubes et fournie par un fournisseur de données tiers.

Le Produit financier surperforme également son Indice de référence sur ces indicateurs de durabilité afin de promouvoir les caractéristiques environnementales décrites ci-dessus.

• **Quels sont les objectifs des investissements durables que le produit financier entend partiellement réaliser et comment l'investissement durable contribue-t-il à ces objectifs ?**

Le Produit financier entend investir partiellement dans des instruments considérés comme des investissements durables ayant différents objectifs sociaux et environnementaux (sans limitation) en évaluant la contribution positive des entreprises en portefeuille à travers l'une au moins des dimensions suivantes :

1. **L'alignement sur les Objectifs de développement durable (ODD) des Nations Unies** des entreprises en portefeuille, qui sert de cadre de référence, en retenant les entreprises qui contribuent positivement à l'un au moins des ODD, par le biais soit des produits et services qu'elles offrent, soit de

Les indicateurs de durabilité mesurent la manière dont les caractéristiques environnementales ou sociales promues par le produit financier sont atteintes.

la manière dont elles exercent leurs activités (« opérations »). Pour être considérée comme un actif durable, une entreprise doit remplir les critères suivants :

- a. le score ODD relatif aux « produits et services » fournis par l'émetteur est supérieur ou égal à 2, c'est-à-dire que l'émetteur tire au moins 20 % de son chiffre d'affaires d'une activité durable, ou
- b. en adoptant une approche « best-in-universe » qui consiste à privilégier les émetteurs les mieux notés d'un point de vue extra-financier, sans tenir compte de leur secteur d'activité, le score ODD des opérations de l'émetteur se classe dans les meilleurs 2,5 %, sauf pour l'ODD 5 (égalité des sexes), l'ODD 8 (un travail décent), l'ODD 10 (inégalités réduites), l'ODD 12 (consommation et production responsables) et l'ODD 16 (paix et justice) pour lesquels le score ODD de l'émetteur figure parmi les meilleurs 5 %. Pour les ODD 5, 8, 10 et 16, le critère de sélectivité sur les « opérations » de l'émetteur est moins restrictif, car ces ODD sont mieux appréhendés si l'on considère la manière dont l'émetteur exerce ses activités plutôt que les produits et services fournis par l'entreprise en portefeuille. Il est également moins restrictif pour l'ODD 12, qui peut être pris en compte par le biais des produits et services de l'entreprise en portefeuille ou de la manière dont celle-ci exerce ses activités.

Les résultats quantitatifs sur la contribution aux ODD proviennent de fournisseurs de données externes et peuvent être complétés par une analyse qualitative dûment documentée effectuée par le Gestionnaire financier. L'évaluation est effectuée au niveau de l'entité et une société bénéficiaire des investissements qui respecte la contribution aux critères des ODD des Nations unies décrits ci-dessus est considérée comme durable.

2. Intégration des émetteurs engagés dans un processus de transition solide, cohérent avec l'ambition de la Commission européenne de contribuer au financement de la transition vers un monde limitant la hausse des températures à 1,5 °C, sur la base du cadre développé par l'initiative Science Based Targets, en retenant les entreprises ayant des objectifs scientifiques validés.

Ces méthodologies peuvent évoluer à l'avenir pour prendre en compte des améliorations, par exemple dans la disponibilité et la fiabilité des données ou toute évolution, y compris, sans s'y limiter, de la réglementation ou d'autres référentiels ou initiatives externes.

Le Produit financier ne prend pas en considération le critère des objectifs environnementaux de la taxinomie de l'UE.

Les principales incidences négatives correspondent aux incidences négatives les plus significatives des décisions d'investissement sur les facteurs de durabilité liés aux questions environnementales, sociales et de ressources humaines, au respect des droits de l'homme et à la lutte contre la corruption et les actes de corruption.

• ***Dans quelle mesure les investissements durables que le produit financier entend partiellement réaliser ne causent-ils pas de préjudice important à un objectif d'investissement durable sur le plan environnemental ou social ?***

L'application du principe consistant à « Ne pas causer de préjudice important » pour les investissements durables que le Produit financier entend réaliser implique qu'une entreprise en portefeuille ne peut pas être considérée comme durable si elle répond aux critères suivants :

- L'émetteur cause un préjudice à l'un des ODD si l'un de ses scores ODD est inférieur à -5 d'après une base de données quantitative externe sur une échelle allant de +10, qui correspond à « contribution significative » à -10 pour « entrave significative », à moins que le score quantitatif ait été modifié par une évaluation qualitative. Ce critère est appliqué aux sociétés bénéficiaires des investissements considérées comme durables.
- L'émetteur figure sur les listes d'exclusions sectorielles et prévues par les normes ESG d'AXA IM (telles que décrites ci-après), qui prennent en compte, entre autres facteurs, les principes directeurs de l'OCDE à l'intention des entreprises multinationales et les principes directeurs des Nations unies relatifs aux entreprises et aux droits de l'homme. Ce critère est appliqué sur l'ensemble du portefeuille.
- L'émetteur possède une note ESG CCC (ou 1,43) ou inférieure selon la méthode de notation ESG d'AXA IM. Le score ESG est fondé sur la notation ESG d'un fournisseur de données tiers, qui évalue les points de données sur les dimensions environnementale, sociale et de gouvernance (ESG). Les analystes d'AXA IM peuvent compléter cela par une analyse ESG fondamentale et documentée si la couverture est insuffisante ou en cas de désaccord sur la notation ESG, sous réserve de l'approbation de l'organe de gouvernance interne dédié d'AXA IM. Ce critère est appliqué sur l'ensemble du portefeuille.

Les indicateurs concernant les principales incidences négatives sur les facteurs de durabilité sont pris en compte, y compris par le biais de l'application des politiques d'exclusion et d'actionnariat actif d'AXA IM.

• ***Comment les indicateurs concernant les incidences négatives ont-ils été pris en considération ?***

Le Produit financier prend en considération les indicateurs relatifs aux principales incidences négatives (« PAI ») pour s'assurer que les investissements durables ne causent pas de préjudice important à d'autres objectifs de durabilité au titre du SFDR.

Les principales incidences négatives sont atténuées par les politiques d'exclusion sectorielles et des normes ESG d'AXA IM (décrites ci-après) appliquées sur une base contraignante et continue par le Produit financier, et en appliquant des filtres basés sur le score relatif à la contribution aux objectifs de développement durable des Nations unies. Aucun seuil ou aucune comparaison spécifique avec la valeur de référence n'a été défini(e) dans l'approche « Ne pas causer de préjudice important ».

Le cas échéant, les politiques d'actionnariat actif constituent un moyen supplémentaire d'atténuer les risques liés aux principales incidences négatives, grâce à un dialogue direct avec les entreprises sur les questions de durabilité et de gouvernance. Par le biais des activités d'engagement, le Produit financier utilisera son influence en tant qu'investisseur pour encourager les entreprises à atténuer les risques environnementaux et sociaux inhérents à leur secteur.

Le vote aux assemblées générales est un élément important du dialogue avec les entreprises en portefeuille, afin de favoriser durablement la valeur à long terme des entreprises dans lesquelles le Produit financier investit et d'atténuer les incidences négatives.

Politiques d'exclusion :

- **Environnement :**

Politiques AXA IM concernées	Indicateur PAI
------------------------------	----------------

Politique relative aux risques climatiques Politique protection des écosystèmes et déforestation	PAI 1 : Émissions de gaz à effet de serre (GES) (scopes 1, 2 et 3 à partir de janv. 2023)
	PAI 2 : Empreinte carbone
	PAI 3 : Intensité en GES des sociétés bénéficiaires des investissements
Politique relative aux risques climatiques	PAI 4 : Exposition à des entreprises actives dans le secteur des énergies fossiles
Politique relative aux risques climatiques (engagement uniquement)	PAI 5 : Part de consommation et de production d'énergie non renouvelable
Politique relative aux risques climatiques (compte tenu d'une corrélation probable entre les émissions de GES et la consommation d'énergie)	PAI 6 : Intensité énergétique par secteur à fort impact climatique
Politique protection des écosystèmes et déforestation	PAI 7 : Activités ayant une incidence négative sur des zones sensibles sur le plan de la biodiversité

- Social et gouvernance :

Politiques AXA IM concernées	Indicateur PAI
Politique de vote et d'engagement avec des critères de vote systématiques liés à la mixité au sein des organes de gouvernance	PAI 13 : Mixité au sein des organes de gouvernance
Politique relative aux normes ESG : violation des normes et standards internationaux	PAI 10 : Violations des principes du Pacte mondial des Nations unies et des principes directeurs de l'OCDE à l'intention des entreprises multinationales
Politique relative aux normes ESG : violation des normes et standards internationaux (compte tenu d'une corrélation probable entre le manquement des entreprises aux normes et standards internationaux et l'absence de mise en œuvre par ces mêmes entités de processus et de mécanismes de conformité pour surveiller le respect de ces normes)	PAI 11 : Absence de processus et de mécanismes de conformité pour surveiller le respect des principes du Pacte mondial des Nations unies et des principes directeurs de l'OCDE à l'intention des entreprises multinationales
Politique sur les armes controversées	PAI 14 : Exposition à des armes controversées

Filtre basé sur les ODD des Nations unies :

AXA IM utilise également le pilier ODD de son cadre d'investissement durable pour contrôler et prendre en compte les incidences négatives sur les facteurs de durabilité en excluant les entreprises en portefeuille qui ont un score ODD inférieur à -5 (sur une échelle allant de +10, qui correspond à « contribution significative » à -10 pour « entrave significative »), à moins que le score quantitatif ait été modifié par une analyse qualitative dûment documentée par la recherche ESG et Impact d'AXA IM Core. Cette approche nous permet de garantir que les entreprises en portefeuille ayant les incidences négatives les plus importantes sur un ODD quelconque ne sont pas considérées comme des investissements durables.

La disponibilité et la qualité des données sont inférieures actuellement sur certains facteurs de durabilité concernant la biodiversité par exemple, ce qui peut affecter la couverture des indicateurs PAI suivants : émissions dans l'eau (PAI 8), ratio de déchets dangereux et radioactifs (PAI 9), et écart de rémunération non ajusté entre hommes et femmes (PAI 12). Ces facteurs de durabilité font partie des 17 objectifs visés par les ODD des Nations unies (plus précisément, ils sont couverts par l'ODD 5 « Égalité entre les sexes », l'ODD 6 « Eau propre et assainissement », l'ODD 8 « Croissance économique », l'ODD 10 « Inégalités réduites », l'ODD 12 « Consommation et production responsables » et l'ODD 14

« Vie aquatique ») et le cadre d'AXA IM permet d'atténuer les incidences les plus négatives en attendant l'amélioration de la disponibilité et de la qualité des données.

- ***Dans quelle mesure les investissements durables sont-ils conformes aux principes directeurs de l'OCDE à l'intention des entreprises multinationales et aux principes directeurs des Nations unies relatifs aux entreprises et aux droits de l'homme ?***

Le Produit financier n'investit pas dans des entreprises qui causent, contribuent ou sont liées à des violations des normes et standards internationaux d'une manière significative. Ces normes concernent les droits de l'Homme, la société, le travail et l'environnement. AXA IM utilise un cadre de sélection externe et exclut les entreprises qui ont été jugées « non conformes » aux principes du Pacte mondial des Nations unies, aux conventions de l'Organisation internationale du travail (OIT), aux principes directeurs de l'OCDE à l'intention des entreprises multinationales et aux principes directeurs des Nations unies relatifs aux entreprises et aux droits de l'homme (UNGP).

La taxinomie de l'UE établit un principe consistant à « ne pas causer de préjudice important » en vertu duquel les investissements alignés sur la taxinomie ne devraient pas causer un préjudice important aux objectifs de la taxinomie de l'UE et qui s'accompagne de critères spécifiques de l'UE.

Le principe consistant à « ne pas causer de préjudice important » s'applique uniquement aux investissements sous-jacents au produit financier qui prennent en compte les critères de l'Union européenne en matière d'activités économiques durables sur le plan environnemental. Les investissements sous-jacents à la portion restante de ce produit financier ne prennent pas en compte les critères de l'Union européenne en matière d'activités économiques durables sur le plan environnemental.

Tout autre investissement durable ne doit pas non plus causer de préjudice important aux objectifs environnementaux ou sociaux.



Ce produit financier prend-il en considération les principales incidences négatives sur les facteurs de durabilité ?

Oui

Non

Les principales incidences négatives sont prises en compte en utilisant (i) une approche qualitative et (ii) une approche quantitative :

(i) L'approche qualitative pour prendre en compte les principales incidences négatives repose sur les politiques d'exclusion et, le cas échéant, sur les politiques d'actionnariat actif. Les politiques d'exclusion prévues par les normes ESG d'AXA IM couvrent les risques liés aux facteurs de durabilité les plus significatifs et sont appliquées sur une base contraignante et continue. Le cas échéant, les politiques d'actionnariat actif constituent un moyen supplémentaire d'atténuer les risques liés aux principales incidences négatives, grâce à un dialogue direct avec les entreprises sur les questions de durabilité et de gouvernance. Par le biais de ses activités d'engagement, le Produit financier utilisera son influence en tant qu'investisseur pour encourager les entreprises à atténuer les risques environnementaux et sociaux inhérents à leur secteur. Le vote aux assemblées générales est un élément important du dialogue avec les entreprises en portefeuille, afin de favoriser durablement la valeur à long terme des entreprises dans lesquelles le Produit financier investit et d'atténuer les incidences négatives.

Par le biais de ces politiques d'exclusion et d'actionnariat actif, le Produit financier prend en considération l'incidence négative potentielle sur ces indicateurs PAI spécifiques :

	Politiques AXA IM concernées	Indicateur PAI
Indicateurs climatiques et autres indicateurs relatifs à l'environnement	Politique relative aux risques climatiques	PAI 1 : Émissions de gaz à effet de serre (GES) (scopes 1, 2 et 3 à partir de janv. 2023)
	Politique protection des écosystèmes et déforestation	
	Politique relative aux risques climatiques	PAI 2 : Empreinte carbone
	Politique protection des écosystèmes et déforestation	
	Politique relative aux risques climatiques	PAI 3 : Intensité en GES des sociétés bénéficiaires des investissements
	Politique protection des écosystèmes et déforestation	
	Politique relative aux risques climatiques	PAI 4 : Exposition à des entreprises actives dans le secteur des combustibles fossiles
	Politique relative aux risques climatiques (engagement uniquement)	PAI 5 : Part de consommation et de production d'énergie non renouvelable
Politique protection des écosystèmes et déforestation	PAI 7 : Activités ayant une incidence négative sur des zones sensibles sur le plan de la biodiversité	
Questions sociales, de personnel, respect des droits de l'homme et de lutte contre la corruption et les actes de corruption	Politique relative aux normes ESG/violation des normes et standards internationaux	PAI 10 : Violations des principes du Pacte mondial des Nations Unies et des principes directeurs de l'OCDE à l'intention des entreprises multinationales

	Politique de vote et d'engagement avec des critères de vote systématiques liés à la mixité au sein des organes de gouvernance	PAI 13 : Mixité au sein des organes de gouvernance
	Politique sur les armes controversées	PAI 14 : Exposition à des armes controversées

(ii) Les principales incidences négatives sont également prises en compte selon une approche quantitative par le biais de la mesure des indicateurs PAI et sont rapportées annuellement dans l'annexe SFDR du reporting périodique du fonds. L'objectif est de fournir une transparence aux investisseurs sur les incidences négatives significatives sur d'autres facteurs de durabilité. AXA IM mesure tous les indicateurs PAI obligatoires ainsi que des indicateurs environnementaux et sociaux facultatifs supplémentaires.



Quelle stratégie d'investissement ce produit financier suit-il ?

La **stratégie d'investissement** guide les décisions d'investissement selon des facteurs tels que les objectifs d'investissement et la tolérance au risque.

Le Gestionnaire financier sélectionne des investissements en appliquant une approche extra-financière qui utilise des filtres d'exclusion, tels que décrits dans la politique d'exclusions sectorielles et la politique relative aux normes ESG d'AXA IM. Ces exclusions sectorielles couvrent des domaines tels que les armes controversées, les risques climatiques, les matières premières agricoles et la protection des écosystèmes ainsi que la déforestation. Les normes ESG prévoient des exclusions sectorielles spécifiques telles que le tabac et les armes au phosphore blanc, et excluent les investissements dans des titres émis par des entreprises qui violent les normes et standards internationaux tels que les principes du Pacte mondial des Nations unies ou les principes directeurs de l'OCDE à l'intention des entreprises multinationales ; ainsi que les investissements dans des entreprises qui sont impliquées dans des incidents graves dans les domaines de l'ESG et dans des émetteurs présentant une faible performance ESG (à savoir, à la date du présent Prospectus, inférieure à 1,43 (sur une échelle de 0 à 10) – ces chiffres étant revus et adaptés régulièrement). Sont également exclus les instruments émis par des pays où des catégories graves spécifiques de violation des droits de l'homme sont observées. De plus amples informations sur ces politiques sont disponibles sur le lien suivant : [Politiques et rapports | AXA IM Corporate \(axa-im.com\)](#)

Le Produit financier promeut des caractéristiques environnementales et/ou sociales en investissant dans des titres qui ont mis en œuvre de bonnes pratiques dans la gestion de leurs pratiques environnementales, sociales et de gouvernance (ESG).

Le Produit financier applique une approche de sélectivité « Best-in-Class » en matière d'investissement socialement responsable à son univers d'investissement, composé de grandes, moyennes et petites entreprises de pays développés et émergents, sur une base contraignante et à tout moment. Cette approche de sélection ESG consiste à privilégier les émetteurs les mieux notés d'un point de vue extra-financier. L'approche de sélectivité réduit l'univers d'investissement de 20 % au minimum en combinant la politique d'exclusions sectorielles et la politique relative aux normes ESG d'AXA IM et leur score ESG, à l'exception des liquidités détenues à titre accessoire et des Actifs Solidaires.

- **Quels sont les éléments contraignants de la stratégie d'investissement utilisés pour sélectionner les investissements afin d'atteindre chacune des caractéristiques environnementales ou sociales promues par ce produit financier ?**

Le Produit financier applique sur une base contraignante et continue les éléments décrits ci-dessous.

1. Le Gestionnaire financier applique sur une base contraignante et continue un premier filtre d'exclusion, couvrant des domaines tels que les armes controversées, les risques climatiques, les matières premières agricoles, et la protection des écosystèmes ainsi que la déforestation. Le Produit financier applique également la politique relative aux normes environnementales, sociales et de gouvernance (« Normes ESG ») qui prévoit l'intégration des normes ESG dans le processus d'investissement en appliquant des exclusions sectorielles spécifiques telles que le tabac et les armes au phosphore blanc, et en excluant les investissements dans des titres émis par des entreprises qui violent les normes et standards internationaux tels que les principes du Pacte mondial des Nations unies ou les principes directeurs de l'OCDE à l'intention des entreprises multinationales ; ainsi que les investissements dans des entreprises qui sont impliquées dans des incidents graves dans les domaines de l'ESG et dans des émetteurs présentant une faible performance ESG (à savoir, à la date du présent Prospectus, inférieure à 1,43 (sur une échelle de 0 à 10) – ces chiffres étant revus et adaptés régulièrement). Sont également exclus les instruments émis par des pays où des catégories graves spécifiques de violation des droits de l'homme sont observées. De plus amples informations sur ces politiques sont disponibles sur le lien suivant : [Politiques et rapports | AXA IM Corporate \(axa-im.com\)](https://www.axa-im.com/politiques-et-rapports)

2. Le Produit financier applique une approche de sélectivité « Best-in-Class » en matière d'investissement socialement responsable à son univers d'investissement, composé de grandes, moyennes et petites entreprises de pays développés et émergents, sur une base contraignante et à tout moment. Cette approche de sélection ESG consiste à privilégier les émetteurs les mieux notés d'un point de vue extra-financier. L'approche de sélectivité réduit l'univers d'investissement de 20 % au minimum en combinant la politique d'exclusions sectorielles et la politique relative aux normes ESG d'AXA IM et leur score ESG, à l'exception des liquidités détenues à titre accessoire et des Actifs Solidaires.

Le Produit financier peut investir jusqu'à 10 % de son actif net (hors obligations et autres titres de créance d'émetteurs publics, liquidités détenues à titre accessoire et Actifs solidaires) dans des titres n'appartenant pas à son univers d'investissement, tel que défini ci-dessus, et à condition que l'émetteur soit éligible sur la base des critères de sélection.

AXA IM a mis en place des méthodologies de notation pour noter les émetteurs (obligations d'entreprise, souveraines, vertes, sociales et durables) sur des critères ESG. Ces méthodologies permettent de noter les émetteurs d'obligations d'entreprise et souveraines et se basent sur des données quantitatives provenant de différents fournisseurs et sur l'analyse qualitative de la recherche interne et externe. Les données utilisées dans ces méthodologies comprennent les émissions de carbone, le stress hydrique, la santé et la sécurité au travail, les normes de travail de la chaîne d'approvisionnement, l'éthique des affaires, la corruption et l'instabilité.

Les méthodologies de notation des obligations d'entreprise et des obligations souveraines reposent sur trois piliers et plusieurs sous-facteurs qui couvrent les facteurs de risque les plus importants rencontrés par les émetteurs dans les domaines environnementaux (E), sociaux (S) et de gouvernance (G). Le cadre de référence s'appuie sur des principes fondamentaux, tels que le Pacte mondial des Nations unies, les principes directeurs de l'OCDE, les conventions de l'Organisation internationale du travail, ainsi que d'autres conventions et principes internationaux qui orientent les activités des entreprises et des gouvernements dans le domaine du développement durable et de la responsabilité sociale. L'analyse se base sur les risques et opportunités ESG les plus significatifs identifiés précédemment pour chaque secteur et entreprise, en prenant en compte 10 facteurs : changement climatique, capital naturel, pollution et déchets, opportunités environnementales, capital humain, responsabilité du fait des produits, opposition des parties prenantes, opportunités sociales, gouvernance d'entreprise et comportement de l'entreprise. Le score ESG final intègre également la notion de facteurs liés à l'industrie et opère délibérément une distinction entre les secteurs, de

manière à surpondérer les facteurs les plus importants de chaque industrie. La matérialité n'est pas limitée aux impacts liés aux opérations d'une entreprise, elle concerne également les impacts sur les parties prenantes externes ainsi que le risque sous-jacent pesant sur la réputation induit par une mauvaise gestion des principales questions ESG. Dans la méthodologie appliquée pour les entreprises, la gravité des controverses est évaluée et suivie en permanence pour faire en sorte que les risques les plus significatifs soient reflétés dans le score ESG final. Les controverses de grande gravité entraîneront des baisses importantes des scores des sous-facteurs et, en fin de compte, des scores ESG.

Ces scores ESG offrent une vision standardisée et holistique de la performance des émetteurs sur les facteurs ESG et permettent de promouvoir les caractéristiques environnementales et/ou sociales du Produit financier.

3. En outre, la stratégie d'investissement surperforme à tout moment son Indice de référence sur au moins deux indicateurs clés de performance ESG que sont l'Intensité carbone et l'Intensité hydrique.

4. Le taux de couverture minimum suivant s'applique au portefeuille du Produit financier (exprimé en % de l'actif net hors obligations et autres titres de créance d'émetteurs publics, liquidités détenues à titre accessoire et Actifs solidaires) : i) 90 % pour l'analyse ESG, ii) 90 % pour l'indicateur Intensité carbone et iii) 70 % pour l'indicateur Intensité hydrique.

Les données ESG (dont le score ESG ou le score ODD selon le cas) utilisées dans le cadre du processus d'investissement reposent sur des méthodes ESG s'appuyant en partie sur des données de tiers, et qui sont dans certains cas développées en interne. Elles sont subjectives et peuvent changer dans le temps. Malgré plusieurs initiatives, l'absence d'harmonisation des définitions peut rendre les critères ESG hétérogènes. Ainsi, les différentes stratégies d'investissement employant les critères ESG et le reporting ESG sont difficiles à comparer entre elles. Les stratégies intégrant des critères ESG et celles qui incluent des critères de développement durable peuvent employer des données ESG qui semblent similaires, mais qui doivent être distinguées, car leur méthode de calcul est susceptible d'être différente. Les différentes méthodologies ESG d'AXA IM décrites dans ce document sont susceptibles d'évoluer à l'avenir pour prendre en compte l'amélioration de la disponibilité et de la fiabilité des données, ou l'évolution de la réglementation ou d'autres référentiels ou initiatives externes, entre autres.

Le périmètre des titres éligibles est révisé tous les six mois au minimum, tel que décrit dans le code de transparence du Produit financier disponible sur le site <https://www.axa-im.com/fund-centre>.

- ***Quel est le taux minimal d'engagement pour réduire la portée des investissements envisagés avant l'application de cette stratégie d'investissement ?***

L'univers d'investissement initial est réduit de 20 % au minimum en appliquant la stratégie d'investissement décrite ci-dessus.

- ***Quelle est la politique suivie pour évaluer les pratiques de bonne gouvernance des sociétés bénéficiaires des investissements ?***

Le Produit financier n'investit pas dans des entreprises qui causent, contribuent ou sont liées à des violations des normes et standards internationaux d'une manière significative. Ces normes concernent les droits de l'homme, la société, le travail et l'environnement et, à ce titre, fournissent une méthodologie permettant d'évaluer les bonnes pratiques de gouvernance d'un émetteur, en particulier en ce qui concerne les structures de gestion saines, les relations avec le personnel, la rémunération du personnel et le respect des obligations fiscales. AXA IM utilise un cadre de sélection externe et exclut les entreprises qui ont été jugées « non conformes » aux principes du Pacte mondial des Nations unies, aux conventions de l'Organisation internationale du travail (OIT), aux principes

Les pratiques de **bonne gouvernance** concernent des structures de gestion saines, les relations avec le personnel, la rémunération du personnel et le respect des obligations fiscales.

directeurs de l'OCDE à l'intention des entreprises multinationales et aux principes directeurs des Nations unies relatifs aux entreprises et aux droits de l'homme (UNGP).

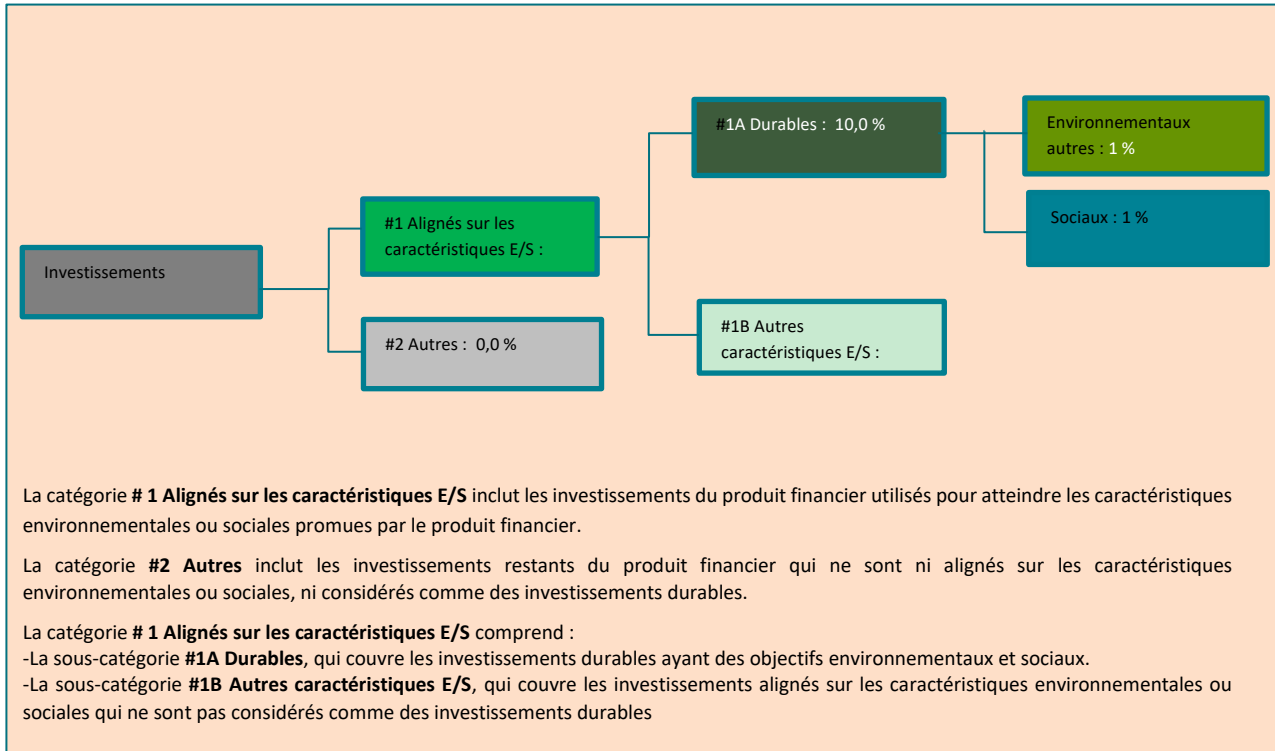
Par ailleurs, les politiques d'engagement permettent également de favoriser des pratiques de bonne gouvernance. AXA IM a mis en œuvre une stratégie complète d'actionnariat actif – engagement et vote – en vertu de laquelle AXA IM agit en tant que gestionnaire des investissements effectués au nom des clients. AXA IM considère l'engagement comme un moyen pour les investisseurs d'influencer, de façonner et de modifier les politiques des sociétés bénéficiaires des investissements afin d'atténuer les risques et d'assurer la création de valeur à long terme. Les pratiques de gouvernance sont abordées directement par les gérants de portefeuille et les analystes ESG spécialisés lors des réunions avec l'équipe de direction des sociétés bénéficiaires des investissements. Le statut d'investisseur de long terme d'AXA IM et la connaissance en profondeur des cibles d'investissement justifient l'engagement d'un dialogue constructif mais exigeant avec ces entreprises.



Quelle est l'allocation des actifs prévue pour ce produit financier ?

L'**allocation des actifs** décrit la part des investissements dans des actifs spécifiques.

Le Produit financier vise à planifier son allocation d'actifs comme présenté sur le graphique ci-dessous. Il se peut que l'allocation d'actifs dévie temporairement de ce plan.



La catégorie **# 1 Alignés sur les caractéristiques E/S** inclut les investissements du produit financier utilisés pour atteindre les caractéristiques environnementales ou sociales promues par le produit financier.

La catégorie **#2 Autres** inclut les investissements restants du produit financier qui ne sont ni alignés sur les caractéristiques environnementales ou sociales, ni considérés comme des investissements durables.

La catégorie **# 1 Alignés sur les caractéristiques E/S** comprend :

-La sous-catégorie **#1A Durables**, qui couvre les investissements durables ayant des objectifs environnementaux et sociaux.

-La sous-catégorie **#1B Autres caractéristiques E/S**, qui couvre les investissements alignés sur les caractéristiques environnementales ou sociales qui ne sont pas considérés comme des investissements durables

La proportion minimale prévue d'investissements du Produit financier utilisés pour atteindre les caractéristiques environnementales ou sociales promues par le Produit financier est de 80,0 % de l'actif net du Produit financier.

La proportion minimale prévue d'investissements durables du Produit financier lorsque ce dernier s'engage à réaliser des investissements durables est de 10,0 % de l'actif net du Produit financier.

Le reste des investissements « Autres » représentera un maximum de 20 % de l'actif net du Produit financier. Le reste des investissements (« Autres ») sont utilisés à des fins de couverture, de gestion du portefeuille et de gestion des liquidités du Produit financier. Des garanties environnementales ou sociales minimales fondées sur les politiques d'exclusion d'AXA IM sont évaluées et appliquées sur tous les actifs « Autres » à l'exception (i) des produits dérivés autres que mono-émetteurs, (ii) des OPCVM et/ou OPC gérés par une autre société de gestion et (iii) des investissements en liquidités et quasi-liquidités décrits ci-dessus.

- **Comment l'utilisation de produits dérivés atteint-elle les caractéristiques environnementales ou sociales promues par le produit financier ?**

Non applicable

Les activités alignées sur la taxinomie sont exprimées en pourcentage :

- **du chiffre d'affaires** pour refléter la part de revenus provenant des activités vertes des sociétés bénéficiaires des investissements ;
- **des dépenses d'investissement** (CapEx) pour montrer les investissements verts réalisés par les sociétés bénéficiaires des investissements, pour une transition vers une économie verte par exemple ;
- **des dépenses d'exploitation** (OpEx) pour refléter les activités opérationnelles vertes des sociétés bénéficiaires des investissements.



représente des investissements durables ayant un objectif environnemental qui **ne tiennent pas compte des critères** applicables aux activités économiques durables sur le plan environnemental au titre de la

Taxonomie de l'UE. Taxonomie de l'UE, les critères applicables aux **gaz fossiles** incluent des restrictions sur les émissions et la transition vers une énergie entièrement renouvelable ou des combustibles à faibles émissions de carbone d'ici la fin de 2035. En ce qui concerne **l'énergie nucléaire**, les critères incluent des règles exhaustives sur la sécurité et la gestion des déchets.

Les **activités habilitantes** permettent directement à d'autres activités de contribuer de manière substantielle à la réalisation d'un objectif environnemental.

Les **activités transitoires** sont des activités pour lesquelles il n'existe pas encore de solutions de remplacement sobres en carbone et, entre autres, dont les niveaux d'émission de gaz à effet de serre correspondent aux meilleures performances réalisables.



Dans quelle mesure minimale les investissements durables ayant un objectif environnemental sont-ils alignés sur la taxinomie de l'UE ?

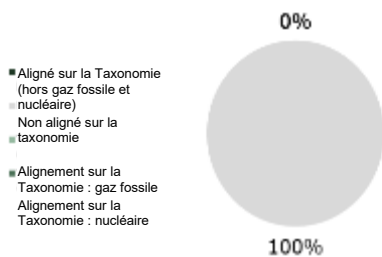
Le Produit financier ne prend pas en considération le critère des objectifs environnementaux de la taxinomie de l'UE. Le Produit financier ne prend pas en considération le critère « Ne pas causer de préjudice important » de la Taxonomie de l'UE.

Le produit financier a-t-il investi dans des activités liées aux gaz fossiles et/ou à l'énergie nucléaire conformes à la taxinomie de l'UE ?

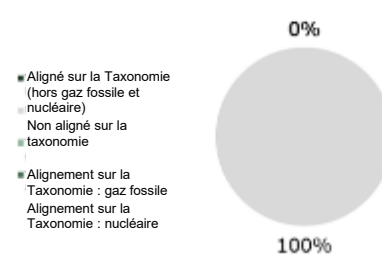
- Oui
- Dans le gaz fossile Dans l'énergie nucléaire
- Non

Les deux graphiques ci-dessous font apparaître en vert le pourcentage minimal d'investissements alignés sur la taxinomie de l'UE. Étant donné qu'il n'existe pas de méthodologie appropriée pour déterminer l'alignement des obligations souveraines* sur la Taxonomie, le premier graphique montre l'alignement sur la Taxonomie par rapport à tous les investissements du Produit financier, y compris les obligations souveraines, tandis que le deuxième graphique représente l'alignement sur la Taxonomie uniquement par rapport aux investissements du Produit financier autres que les obligations souveraines.

1. Alignement sur la taxinomie des investissements, y c. obligations souveraines*



2. Alignement sur la taxinomie des investissements, hors obligations souveraines*



Ce graphique représente 100 % des investissements

* Aux fins de ces graphiques, les « obligations souveraines » comprennent toutes les expositions souveraines

• Quelle est la part minimale d'investissements dans des activités transitoires et habilitantes ?

Non applicable



Quelle est la proportion minimale d'investissements durables ayant un objectif environnemental qui ne sont pas alignés sur la taxonomie de l'UE ?

La part minimale d'investissements durables ayant un objectif environnemental qui ne sont pas alignés sur la Taxonomie de l'UE est de 1,0 % de l'actif net du Produit financier.

La proportion d'investissements entre les actifs durables environnementaux non alignés sur la taxonomie de l'UE et les actifs durables sociaux est librement allouée et représente au moins le total des investissements durables.



Quelle est la proportion minimale d'investissements durables sur le plan social ?

La part minimale d'investissements durables ayant un objectif social est de 1,0 % de l'actif net du Produit financier.

La proportion d'investissements entre les actifs durables environnementaux non alignés sur la taxonomie de l'UE et les actifs durables sociaux est librement allouée et représente au moins le total des investissements durables.



Quels investissements sont inclus dans la catégorie « #2 Autres », quelle est leur finalité et existe-t-il des garanties environnementales ou sociales minimales ?

Le reste des investissements « Autres » représentera un maximum de 20 % de l'actif net du Produit financier. Les actifs « Autres » peuvent comprendre :

- des investissements en liquidités et quasi-liquidités comme des dépôts bancaires, des instruments du marché monétaire et des fonds monétaires utilisés à des fins de gestion de la liquidité du Produit financier, et
- d'autres instruments éligibles au Produit financier et qui ne remplissent pas les critères environnementaux et/ou sociaux décrits dans la présente annexe. Ces actifs peuvent être des instruments de capitaux propres, des investissements dérivés et des organismes de placement collectif qui ne promeuvent pas de caractéristiques environnementales ou sociales et qui sont utilisés pour atteindre l'objectif financier du Produit financier et/ou à des fins de diversification et/ou de couverture.

Des garanties environnementales ou sociales sont appliquées et évaluées sur tous les actifs « Autres » à l'exception (i) des produits dérivés autres que mono-émetteurs, (ii) des OPCVM et/ou OPC gérés par une autre société de gestion et (iii) des investissements en liquidités et quasi-liquidités décrits ci-dessus.



Un indice spécifique a-t-il été désigné comme indice de référence pour déterminer si ce produit financier est aligné sur les caractéristiques environnementales et/ou sociales qu'il promeut ?

Sans objet dans la mesure où l'Indice de référence désigné est un indice de marché large qui n'est pas aligné sur les caractéristiques environnementales et/ou sociales promues par le Produit financier.

Les indices de référence sont des indices permettant de mesurer si le produit financier respecte les caractéristiques environnementales et sociales qu'il promeut.



Où puis-je trouver en ligne davantage d'informations spécifiques au produit ?

De plus amples informations sont disponibles sur le centre de fonds d'AXA IM à l'adresse : [Funds - AXA IM Global \(axa-im.com\)](https://www.axa-im.com/fr/funds)

De plus amples informations sur les cadres d'investissement durable d'AXA IM sont disponibles à l'adresse [Sustainable Finance | SFDR | AXA IM Corporate \(axa-im.com\)](https://www.axa-im.com/fr/sustainable-finance)

Informations précontractuelles publiées pour les produits visés à l'article 8, paragraphes 1, 2, et 2a du règlement (EU) 2019/2088 et à l'article 6, paragraphe 1 du règlement (UE) 2020/852

Dénomination du produit :

AXA WORLD FUNDS – EMERGING MARKETS RESPONSIBLE EQUITY QI (le « Produit financier »)

Identifiant d'entité juridique :

213800UAPEX4GSMEI340

Caractéristiques environnementales et/ou sociales

Par **investissement durable** on entend un investissement dans une activité économique qui contribue à un objectif environnemental ou social, pour autant qu'il ne cause de préjudice important à aucun de ces objectifs et que les bénéficiaires des investissements appliquent des pratiques de bonne gouvernance.

La **taxonomie de l'UE** est un système de classification institué par le règlement (UE) 2020/852, qui dresse une liste d'**activités économiques durables sur le plan environnemental**. Ce règlement ne comprend pas de liste d'activités économiques durables sur le plan social. Les investissements durables ayant un objectif environnemental ne sont pas nécessairement alignés sur cette taxinomie.

Ce produit financier a-t-il un objectif d'investissement durable ?	
<input checked="" type="radio"/> <input checked="" type="radio"/> <input type="checkbox"/> OUI	<input checked="" type="radio"/> <input type="radio"/> <input checked="" type="checkbox"/> NON
<input type="checkbox"/> Il réalisera un minimum d' investissements durables ayant un objectif environnemental de : % <ul style="list-style-type: none"> <input type="checkbox"/> dans des activités économiques considérées comme durables sur le plan environnemental selon la taxinomie de l'UE <input type="checkbox"/> dans des activités économiques qui ne sont pas considérées comme durables sur le plan environnemental selon la taxinomie de l'UE <input type="checkbox"/> Il réalisera un minimum d' investissements durables ayant un objectif social de : %	<input checked="" type="checkbox"/> Il promeut des caractéristiques environnementales/sociales (E/S) et, bien qu'il n'ait pas d'objectif d'investissement durable, réalisera un minimum de 10,0 % d'investissements durables <ul style="list-style-type: none"> <input type="checkbox"/> ayant un objectif environnemental dans des activités économiques qui sont considérées comme durables sur le plan environnemental selon la taxinomie de l'UE <input checked="" type="checkbox"/> ayant un objectif environnemental dans des activités économiques qui ne sont pas considérées comme durables sur le plan environnemental selon la taxinomie de l'UE <input checked="" type="checkbox"/> ayant un objectif social <input type="checkbox"/> Il promeut des caractéristiques E/S, mais ne réalisera pas d'investissement durable



Quelles caractéristiques environnementales et/ou sociales sont promues par ce produit financier ?

Les caractéristiques environnementales et sociales promues par le Produit financier résident dans l'investissement dans des émetteurs en tenant compte de leur intensité carbone et hydrique.

Le Produit financier promeut également d'autres caractéristiques environnementales et sociales, principalement :

- Préservation du climat par le biais de politiques d'exclusion concernant les activités liées au charbon et aux sables bitumineux
- Protection de l'écosystème et prévention de la déforestation
- Amélioration de la santé par le biais de l'exclusion du tabac
- Droits des travailleurs, droits humains et sociaux, éthique de travail, lutte contre la corruption par le biais de l'exclusion des entreprises ne respectant pas les normes et standards internationaux tels que les principes du Pacte mondial des Nations unies, les conventions de l'Organisation internationale du travail (OIT) ou les principes directeurs de l'OCDE à l'intention des entreprises multinationales.

Aucun indice de référence n'a été désigné dans le but d'atteindre les caractéristiques environnementales ou sociales promues par ce Produit financier.

- ***Quels sont les indicateurs de durabilité utilisés pour mesurer la réalisation de chacune des caractéristiques environnementales ou sociales promues par ce produit financier ?***

Le respect des caractéristiques environnementales et sociales promues par le Produit financier et décrites ci-dessus est mesuré à l'aide de l'indicateur de durabilité suivant :

L'intensité carbone moyenne pondérée du Produit financier et de son Indice de référence, le MSCI Emerging Markets Total Return Net Index, définie comme la quantité d'émissions de GES libérée dans l'atmosphère par million de dollars de chiffre d'affaires, exprimée en teqCO_2 par million de dollars de chiffre d'affaires.

Le Produit financier utilise une approche « amélioration des indicateurs extra-financiers », l'indicateur extra-financier Intensité carbone, et surperforme son Indice de référence d'au moins 30 % sur cet indicateur.

Le taux de couverture moyen pondéré de l'analyse de l'intensité carbone au niveau du Produit financier est d'au moins 90 % de son actif net, hors liquidités détenues à titre accessoire et Actifs solidaires.

L'intensité hydrique moyenne pondérée mesurée sur les actifs du Produit financier et de l'Indice de référence correspond à la quantité d'eau de toutes sources détournée pour utilisation par l'organisation, y compris sans s'y limiter, les eaux de surface, les eaux souterraines, les eaux salées et les réseaux municipaux. Inclut l'eau de refroidissement. Elle est exprimée en mètres cubes et fournie par un fournisseur de données tiers.

Le taux de couverture moyen pondéré de l'analyse de l'intensité hydrique au niveau du Produit financier est d'au moins 70 % de son actif net, hors liquidités détenues à titre accessoire et Actifs solidaires.

Le Produit financier surperforme l'intensité hydrique moyenne pondérée par rapport à son Indice de référence.

Les indicateurs de durabilité mesurent la manière dont les caractéristiques environnementales ou sociales promues par le produit financier sont atteintes.

- ***Quels sont les objectifs des investissements durables que le produit financier entend partiellement réaliser et comment l'investissement durable contribue-t-il à ces objectifs ?***

Le Produit financier entend investir partiellement dans des instruments considérés comme des investissements durables ayant différents objectifs sociaux et environnementaux (sans limitation) en évaluant la contribution positive des entreprises en portefeuille à travers l'une au moins des dimensions suivantes :

1. L'alignement sur les Objectifs de développement durable (ODD) des Nations Unies des entreprises en portefeuille, qui sert de cadre de référence, en retenant les entreprises qui contribuent positivement à l'un au moins des ODD, par le biais soit des produits et services qu'elles offrent, soit de la manière dont elles exercent leurs activités (« opérations »). Pour être considérée comme un actif durable, une entreprise doit remplir les critères suivants :

- a. le score ODD relatif aux « produits et services » fournis par l'émetteur est supérieur ou égal à 2, c'est-à-dire que l'émetteur tire au moins 20 % de son chiffre d'affaires d'une activité durable, ou
- b. en adoptant une approche « best-in-universe » qui consiste à privilégier les émetteurs les mieux notés d'un point de vue extra-financier, sans tenir compte de leur secteur d'activité, le score ODD des opérations de l'émetteur se classe dans les meilleurs 2,5 %, sauf pour l'ODD 5 (égalité des sexes), l'ODD 8 (un travail décent), l'ODD 10 (inégalités réduites), l'ODD 12 (consommation et production responsables) et l'ODD 16 (paix et justice) pour lesquels le score ODD de l'émetteur figure parmi les meilleurs 5 %. Pour les ODD 5, 8, 10 et 16, le critère de sélectivité sur les « opérations » de l'émetteur est moins restrictif, car ces ODD sont mieux appréhendés si l'on considère la manière dont l'émetteur exerce ses activités plutôt que les produits et services fournis par l'entreprise en portefeuille. Il est également moins restrictif pour l'ODD 12, qui peut être pris en compte par le biais des produits et services de l'entreprise en portefeuille ou de la manière dont celle-ci exerce ses activités.

Les résultats quantitatifs sur la contribution aux ODD proviennent de fournisseurs de données externes et peuvent être complétés par une analyse qualitative dûment documentée effectuée par le Gestionnaire financier. L'évaluation est effectuée au niveau de l'entité et une société bénéficiaire des investissements qui respecte la contribution aux critères des ODD des Nations unies décrits ci-dessus est considérée comme durable.

2. Intégration des émetteurs engagés dans un processus de transition solide, cohérent avec l'ambition de la Commission européenne de contribuer au financement de la transition vers un monde limitant la hausse des températures à 1,5 °C, sur la base du cadre développé par l'initiative Science Based Targets, en retenant les entreprises ayant des objectifs scientifiques validés.

Ces méthodologies peuvent évoluer à l'avenir pour prendre en compte des améliorations, par exemple dans la disponibilité et la fiabilité des données ou toute évolution, y compris, sans s'y limiter, de la réglementation ou d'autres référentiels ou initiatives externes.

Le Produit financier ne prend pas en considération le critère des objectifs environnementaux de la taxinomie de l'UE.

Les **principales incidences négatives** correspondent aux incidences négatives les plus significatives des décisions d'investissement sur les facteurs de durabilité liés aux questions environnementales, sociales et de ressources humaines, au respect des droits de l'homme et à la lutte contre la corruption et les actes de corruption.

- ***Dans quelle mesure les investissements durables que le produit financier entend partiellement réaliser ne causent-ils pas de préjudice important à un objectif d'investissement durable sur le plan environnemental ou social ?***

L'application du principe consistant à « Ne pas causer de préjudice important » pour les investissements durables que le Produit financier entend réaliser implique qu'une entreprise en portefeuille ne peut pas être considérée comme durable si elle répond aux critères suivants :

- L'émetteur cause un préjudice à l'un des ODD si l'un de ses scores ODD est inférieur à -5 d'après une base de données quantitative externe sur une échelle allant de +10, qui correspond à « contribution significative » à -10 pour « entrave significative », à moins que le score quantitatif ait été modifié par une évaluation qualitative. Ce critère est appliqué aux sociétés bénéficiaires des investissements considérées comme durables.
- L'émetteur figure sur les listes d'exclusions sectorielles et prévues par les normes ESG d'AXA IM (telles que décrites ci-après), qui prennent en compte, entre autres facteurs, les principes directeurs de l'OCDE à l'intention des entreprises multinationales et les principes directeurs des Nations unies relatifs aux entreprises et aux droits de l'homme. Ce critère est appliqué sur l'ensemble du portefeuille.
- L'émetteur possède une note ESG CCC (ou 1,43) ou inférieure selon la méthode de notation ESG d'AXA IM. Le score ESG est fondé sur la notation ESG d'un fournisseur de données tiers, qui évalue les points de données sur les dimensions environnementale, sociale et de gouvernance (ESG). Les analystes d'AXA IM peuvent compléter cela par une analyse ESG fondamentale et documentée si la couverture est insuffisante ou en cas de désaccord sur la notation ESG, sous réserve de l'approbation de l'organe de gouvernance interne dédié d'AXA IM. Ce critère est appliqué sur l'ensemble du portefeuille.

Les indicateurs concernant les principales incidences négatives sur les facteurs de durabilité sont pris en compte, y compris par le biais de l'application des politiques d'exclusion et d'actionnariat actif d'AXA IM.

- ***Comment les indicateurs concernant les incidences négatives ont-ils été pris en considération ?***

Le Produit financier prend en considération les indicateurs relatifs aux principales incidences négatives (« PAI ») pour s'assurer que les investissements durables ne causent pas de préjudice important à d'autres objectifs de durabilité au titre du SFDR.

Les principales incidences négatives sont atténuées par les politiques d'exclusion sectorielles et des normes ESG d'AXA IM (décrites ci-après) appliquées sur une base contraignante et continue par le Produit financier, et en appliquant des filtres basés sur le score relatif à la contribution aux objectifs de développement durable des Nations unies. Aucun seuil ou aucune comparaison spécifique avec la valeur de référence n'a été défini(e) dans l'approche « Ne pas causer de préjudice important ».

Politiques d'exclusion :**- Environnement :**

Politiques AXA IM concernées	Indicateur PAI
Politique relative aux risques climatiques Politique protection des écosystèmes et déforestation	PAI 1 : Émissions de gaz à effet de serre (GES) (scopes 1, 2 et 3 à partir de janv. 2023)
	PAI 2 : Empreinte carbone
	PAI 3 : Intensité en GES des sociétés bénéficiaires des investissements
Politique relative aux risques climatiques	PAI 4 : Exposition à des entreprises actives dans le secteur des énergies fossiles
Politique relative aux risques climatiques (compte tenu d'une corrélation probable entre les émissions de GES et la consommation d'énergie)	PAI 6 : Intensité énergétique par secteur à fort impact climatique
Politique protection des écosystèmes et déforestation	PAI 7 : Activités ayant une incidence négative sur des zones sensibles sur le plan de la biodiversité

- Social et gouvernance :

Politiques AXA IM concernées	Indicateur PAI
Politique relative aux normes ESG : violation des normes et standards internationaux	PAI 10 : Violations des principes du Pacte mondial des Nations unies et des principes directeurs de l'OCDE à l'intention des entreprises multinationales
Politique relative aux normes ESG : violation des normes et standards internationaux (compte tenu d'une corrélation probable entre le manquement des entreprises aux normes et standards internationaux et l'absence de mise en œuvre par ces mêmes entités de processus et de mécanismes de conformité pour surveiller le respect de ces normes)	PAI 11 : Absence de processus et de mécanismes de conformité pour surveiller le respect des principes du Pacte mondial des Nations unies et des principes directeurs de l'OCDE à l'intention des entreprises multinationales
Politique sur les armes controversées	PAI 14 : Exposition à des armes controversées

Filtre basé sur les ODD des Nations unies :

AXA IM utilise également le pilier ODD de son cadre d'investissement durable pour contrôler et prendre en compte les incidences négatives sur les facteurs de durabilité en excluant les entreprises en portefeuille qui ont un score ODD inférieur à -5 (sur une échelle allant de +10, qui correspond à « contribution significative » à -10 pour « entrave significative »), à moins que le score quantitatif ait été modifié par une analyse qualitative dûment documentée par la recherche ESG et Impact d'AXA IM Core. Cette approche nous permet de garantir que les entreprises en portefeuille ayant les incidences négatives les plus importantes sur un ODD quelconque ne sont pas considérées comme des investissements durables.

La disponibilité et la qualité des données sont inférieures actuellement sur certains facteurs de durabilité concernant la biodiversité par exemple, ce qui peut affecter la couverture des indicateurs PAI suivants : émissions dans l'eau (PAI 8), ratio de déchets dangereux et radioactifs (PAI 9), part de consommation et de production d'énergie non renouvelable (PAI 5), écart de rémunération non ajusté entre hommes et femmes (PAI 12) et mixité du conseil d'administration (PAI 13). Ces facteurs de durabilité font partie des 17 objectifs visés par les ODD des Nations unies (plus précisément, ils sont couverts par l'ODD 5 « Égalité entre les sexes », l'ODD 6 « Eau propre et assainissement », l'ODD 8 « Croissance économique », l'ODD 10 « Inégalités réduites », l'ODD 12 « Consommation et production responsables » et l'ODD 14 « Vie aquatique ») et le cadre d'AXA IM permet d'atténuer les incidences les plus négatives en attendant l'amélioration de la disponibilité et de la qualité des données.

- **Dans quelle mesure les investissements durables sont-ils conformes aux principes directeurs de l'OCDE à l'intention des entreprises multinationales et aux principes directeurs des Nations unies relatifs aux entreprises et aux droits de l'homme ?**
Description détaillée :

Le Produit financier n'investit pas dans des entreprises qui causent, contribuent ou sont liées à des violations des normes et standards internationaux d'une manière significative. Ces normes concernent les droits de l'Homme, la société, le travail et l'environnement. AXA IM utilise un cadre de sélection externe et exclut les entreprises qui ont été jugées « non conformes » aux principes du Pacte mondial des Nations unies, aux conventions de l'Organisation internationale du travail (OIT), aux principes directeurs de l'OCDE à l'intention des entreprises multinationales et aux principes directeurs des Nations unies relatifs aux entreprises et aux droits de l'homme (UNGP).

La taxinomie de l'UE établit un principe consistant à « ne pas causer de préjudice important » en vertu duquel les investissements alignés sur la taxinomie ne devraient pas causer un préjudice important aux objectifs de la taxinomie de l'UE et qui s'accompagne de critères spécifiques de l'UE.

Le principe consistant à « ne pas causer de préjudice important » s'applique uniquement aux investissements sous-jacents au produit financier qui prennent en compte les critères de l'Union européenne en matière d'activités économiques durables sur le plan environnemental. Les investissements sous-jacents à la portion restante de ce produit financier ne prennent pas en compte les critères de l'Union européenne en matière d'activités économiques durables sur le plan environnemental.

Tout autre investissement durable ne doit pas non plus causer de préjudice important aux objectifs environnementaux ou sociaux.



Ce produit financier prend-il en considération les principales incidences négatives sur les facteurs de durabilité ?

Oui

Non

Les principales incidences négatives sont prises en compte en utilisant (i) une approche qualitative et (ii) une approche quantitative :

(i)

L'approche qualitative pour prendre en compte les principales incidences négatives repose sur les politiques d'exclusion et, le cas échéant, sur les politiques d'actionnariat actif. Les politiques d'exclusion prévues par les normes ESG d'AXA IM couvrent les risques liés aux facteurs de durabilité les plus significatifs et sont appliquées sur une base contraignante et continue.

Par le biais de ces politiques d'exclusion, le Produit financier prend en considération l'incidence négative potentielle sur ces indicateurs PAI spécifiques :

	Politiques AXA IM concernées	Indicateur PAI
Indicateurs climatiques et autres indicateurs relatifs à l'environnement	Politique relative aux risques climatiques	PAI 1 : Émissions de gaz à effet de serre (GES) (scopes 1, 2 et 3 à partir de janv. 2023)
	Politique protection des écosystèmes et déforestation	
	Politique relative aux risques climatiques	PAI 2 : Empreinte carbone

	Politique protection des écosystèmes et déforestation	
	Politique relative aux risques climatiques	PAI 3 : Intensité en GES des sociétés bénéficiaires des investissements
	Politique protection des écosystèmes et déforestation	
	Politique relative aux risques climatiques	PAI 4 : Exposition à des entreprises actives dans le secteur des combustibles fossiles
	Politique protection des écosystèmes et déforestation	PAI 7 : Activités ayant une incidence négative sur des zones sensibles sur le plan de la biodiversité
Questions sociales, de personnel, respect des droits de l'homme et de lutte contre la corruption et les actes de corruption	Politique relative aux normes ESG/violation des normes et standards internationaux	PAI 10 : Violations des principes du Pacte mondial des Nations Unies et des principes directeurs de l'OCDE à l'intention des entreprises multinationales
	Politique sur les armes controversées	PAI 14 : Exposition à des armes controversées

(ii) Les principales incidences négatives sont également prises en compte selon une approche quantitative par le biais de la mesure des indicateurs PAI et sont rapportées annuellement dans l'annexe SFDR du reporting périodique du fonds. L'objectif est de fournir une transparence aux investisseurs sur les incidences négatives significatives sur d'autres facteurs de durabilité. AXA IM mesure tous les indicateurs PAI obligatoires ainsi que des indicateurs environnementaux et sociaux facultatifs supplémentaires.



Quelle stratégie d'investissement ce produit financier suit-il ?

La **stratégie d'investissement** guide les décisions d'investissement selon des facteurs tels que les objectifs d'investissement et la tolérance au risque.

Le Gestionnaire financier sélectionne des investissements en appliquant une approche extra-financière qui utilise des filtres d'exclusion, tels que décrits dans la politique d'exclusions sectorielles et la politique relative aux normes ESG d'AXA IM. Ces exclusions sectorielles couvrent des domaines tels que les armes controversées, les risques climatiques, les matières premières agricoles et la protection des écosystèmes ainsi que la déforestation. Les normes ESG prévoient des exclusions sectorielles spécifiques telles que le tabac et les armes au phosphore blanc, et excluent les investissements dans des titres émis par des entreprises qui violent les normes et standards internationaux tels que les principes du Pacte mondial des Nations unies ou les principes directeurs de l'OCDE à l'intention des entreprises multinationales ; ainsi que les investissements dans des entreprises qui sont impliquées dans des incidents graves dans les domaines de l'ESG et dans des émetteurs présentant une faible performance ESG (à savoir, à la date du présent Prospectus, inférieure à 1,43 (sur une échelle de 0 à 10) – ces chiffres étant revus et adaptés régulièrement). Sont également exclus les instruments émis par des pays où des catégories graves spécifiques de violation des droits de l'homme sont observées. De plus amples informations sur ces politiques sont disponibles sur le lien suivant : Politiques et rapports | AXA IM Corporate (axa-im.com)

Le Produit financier utilise une approche d'« amélioration des indicateurs extra-financiers », l'indicateur extra-financier Intensité carbone, et surperforme cet indicateur d'au moins 30 % par rapport à l'Indice de référence.

En outre, le produit financier surperforme l'intensité hydrique et le score ESG par rapport à son indice de référence.

- **Quels sont les éléments contraignants de la stratégie d'investissement utilisés pour sélectionner les investissements afin d'atteindre chacune des caractéristiques environnementales ou sociales promues par ce produit financier ?**

Le Produit financier applique sur une base contraignante et continue les éléments décrits ci-dessous.

1. Le Gestionnaire financier applique sur une base contraignante et continue un premier filtre d'exclusion, couvrant des domaines tels que les armes controversées, les risques climatiques, les matières premières agricoles, et la protection des écosystèmes ainsi que la déforestation. Le Produit financier applique également la politique relative aux normes environnementales, sociales et de gouvernance (« Normes ESG ») qui prévoit l'intégration des normes ESG dans le processus d'investissement en appliquant des exclusions sectorielles spécifiques telles que le tabac et les armes au phosphore blanc, et en excluant les investissements dans des titres émis par des entreprises qui violent les normes et standards internationaux tels que les principes du Pacte mondial des Nations unies ou les principes directeurs de l'OCDE à l'intention des entreprises multinationales ; ainsi que les investissements dans des entreprises qui sont impliquées dans des incidents graves dans les domaines de l'ESG et dans des émetteurs présentant une faible performance ESG (à savoir, à la date du présent Prospectus, inférieure à 1,43 (sur une échelle de 0 à 10) – ces chiffres étant revus et adaptés régulièrement). Sont également exclus les instruments émis par des pays où des catégories graves spécifiques de violation des droits de l'homme sont observées. De plus amples informations sur ces politiques sont disponibles sur le lien suivant : [Politiques et rapports | AXA IM Corporate \(axa-im.com\)](https://www.axa-im.com/fr/politiques-et-rapports)
2. Le Produit financier utilise une approche « amélioration des indicateurs extra-financiers », l'indicateur extra-financier Intensité carbone, et surperforme son indice de référence d'au moins 30 % par rapport à l'Indice de référence.

Le produit financier surperforme également l'intensité hydrique par rapport à l'indice de référence.

3. Par ailleurs, le Produit financier surperforme systématiquement le score ESG de l'indice de référence, le score ESG du Produit financier et celui de l'indice de référence étant calculés sur une base moyenne pondérée. Le score ESG est fondé sur la notation ESG d'un fournisseur de données tiers, qui évalue les points de données sur les dimensions environnementale, sociale et de gouvernance (ESG) incluant les caractéristiques environnementales et sociales décrites ci-dessus et promues par le Produit financier. Les analystes ESG d'AXA IM peuvent compléter cela par une analyse ESG fondamentale et documentée si la couverture est insuffisante ou en cas de désaccord sur la notation ESG, sous réserve de l'approbation de l'organe de gouvernance interne dédié d'AXA IM.

AXA IM a mis en place des méthodologies de notation pour noter les émetteurs (obligations d'entreprise, souveraines, vertes, sociales et durables) sur des critères ESG. Ces méthodologies permettent de noter les émetteurs d'obligations d'entreprise et souveraines et se basent sur des données quantitatives provenant de différents fournisseurs et sur l'analyse qualitative de la recherche interne et externe. Les données utilisées dans ces méthodologies comprennent les émissions de carbone, le stress hydrique, la santé et la sécurité au travail, les normes de travail de la chaîne d'approvisionnement, l'éthique des affaires, la corruption et l'instabilité.

Les méthodologies de notation des obligations d'entreprise et des obligations souveraines reposent sur trois piliers et plusieurs sous-facteurs qui couvrent les facteurs de risque les plus importants rencontrés par les émetteurs dans les domaines environnementaux (E), sociaux (S) et de

gouvernance (G). Le cadre de référence s'appuie sur des principes fondamentaux, tels que le Pacte mondial des Nations unies, les principes directeurs de l'OCDE, les conventions de l'Organisation internationale du travail, ainsi que d'autres conventions et principes internationaux qui orientent les activités des entreprises et des gouvernements dans le domaine du développement durable et de la responsabilité sociale. L'analyse se base sur les risques et opportunités ESG les plus significatifs identifiés précédemment pour chaque secteur et entreprise, en prenant en compte 10 facteurs : changement climatique, capital naturel, pollution et déchets, opportunités environnementales, capital humain, responsabilité du fait des produits, opposition des parties prenantes, opportunités sociales, gouvernance d'entreprise et comportement de l'entreprise. Le score ESG final intègre également la notion de facteurs liés à l'industrie et opère délibérément une distinction entre les secteurs, de manière à surpondérer les facteurs les plus importants de chaque industrie. La matérialité n'est pas limitée aux impacts liés aux opérations d'une entreprise, elle concerne également les impacts sur les parties prenantes externes ainsi que le risque sous-jacent pesant sur la réputation induit par une mauvaise gestion des principales questions ESG. Dans la méthodologie appliquée pour les entreprises, la gravité des controverses est évaluée et suivie en permanence pour faire en sorte que les risques les plus significatifs soient reflétés dans le score ESG final. Les controverses de grande gravité entraîneront des baisses importantes des scores des sous-facteurs et, en fin de compte, des scores ESG.

Ces scores ESG offrent une vision standardisée et holistique de la performance des émetteurs sur les facteurs ESG et permettent de promouvoir les caractéristiques environnementales et/ou sociales du Produit financier.

4. Le taux de couverture minimum suivant s'applique au portefeuille du Produit financier (exprimé en % de l'actif net hors liquidités détenues à titre accessoire et Actifs solidaires) : i) 90 % pour l'analyse ESG, ii) 90 % pour l'indicateur Intensité carbone et iii) 70 % pour l'indicateur Intensité hydrique.

Les données ESG (dont le score ESG ou le score ODD selon le cas) utilisées dans le cadre du processus d'investissement reposent sur des méthodes ESG s'appuyant en partie sur des données de tiers, et qui sont dans certains cas développées en interne. Elles sont subjectives et peuvent changer dans le temps. Malgré plusieurs initiatives, l'absence d'harmonisation des définitions peut rendre les critères ESG hétérogènes. Ainsi, les différentes stratégies d'investissement employant les critères ESG et le reporting ESG sont difficiles à comparer entre elles. Les stratégies intégrant des critères ESG et celles qui incluent des critères de développement durable peuvent employer des données ESG qui semblent similaires, mais qui doivent être distinguées, car leur méthode de calcul est susceptible d'être différente. Les différentes méthodologies ESG d'AXA IM décrites dans ce document sont susceptibles d'évoluer à l'avenir pour prendre en compte l'amélioration de la disponibilité et de la fiabilité des données, ou l'évolution de la réglementation ou d'autres référentiels ou initiatives externes, entre autres.

Le périmètre des titres éligibles est révisé tous les six mois au minimum, tel que décrit dans le code de transparence du Produit financier disponible sur le site <https://www.axa-im.com/fund-centre>.

- ***Quel est le taux minimal d'engagement pour réduire la portée des investissements envisagés avant l'application de cette stratégie d'investissement ?***

Il n'existe pas de taux minimal défini de réduction du champ couvert par l'univers d'investissement.

- ***Quelle est la politique suivie pour évaluer les pratiques de bonne gouvernance des sociétés bénéficiaires des investissements ?***

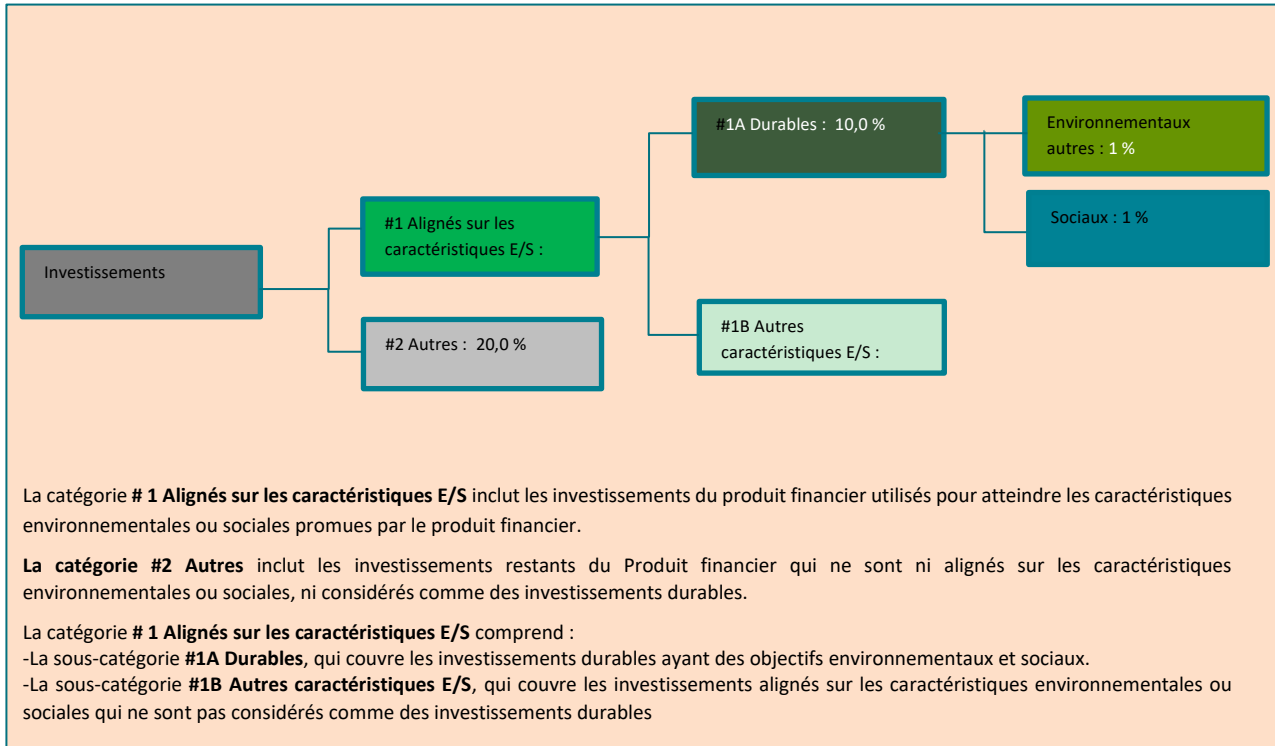
Le Produit financier n'investit pas dans des entreprises qui causent, contribuent ou sont liées de manière significative à des violations des normes et standards internationaux. Ces normes concernent les droits de l'homme, la société, le travail et l'environnement et, à ce titre, fournissent une méthodologie permettant d'évaluer les bonnes pratiques de gouvernance d'un émetteur, en particulier en ce qui concerne les structures de gestion saines, les relations avec le personnel, la rémunération du personnel et le respect des obligations fiscales. AXA IM utilise un cadre de sélection externe et exclut les entreprises qui ont été jugées « non conformes » aux principes du Pacte mondial des Nations unies, aux conventions de l'Organisation internationale du travail (OIT), aux principes directeurs de l'OCDE à l'intention des entreprises multinationales et aux principes directeurs des Nations unies relatifs aux entreprises et aux droits de l'homme (UNGP).



Quelle est l'allocation des actifs prévue pour ce produit financier ?

L'**allocation des actifs** décrit la part des investissements dans des actifs spécifiques.

Le Produit financier vise à planifier son allocation d'actifs comme présenté sur le graphique ci-dessous. Il se peut que l'allocation d'actifs dévie temporairement de ce plan.



La catégorie **# 1 Alignés sur les caractéristiques E/S** inclut les investissements du produit financier utilisés pour atteindre les caractéristiques environnementales ou sociales promues par le produit financier.

La **catégorie #2 Autres** inclut les investissements restants du Produit financier qui ne sont ni alignés sur les caractéristiques environnementales ou sociales, ni considérés comme des investissements durables.

La catégorie **# 1 Alignés sur les caractéristiques E/S** comprend :

-La sous-catégorie **#1A Durables**, qui couvre les investissements durables ayant des objectifs environnementaux et sociaux.

-La sous-catégorie **#1B Autres caractéristiques E/S**, qui couvre les investissements alignés sur les caractéristiques environnementales ou sociales qui ne sont pas considérés comme des investissements durables

La proportion minimale prévue d'investissements du Produit financier utilisés pour atteindre les caractéristiques environnementales ou sociales promues par le Produit financier est de 80,0 % de l'actif net du Produit financier.

La proportion minimale prévue d'investissements durables du Produit financier lorsque ce dernier s'engage à réaliser des investissements durables est de 10,0 % de l'actif net du Produit financier.

Le reste des investissements « Autres » représentera un maximum de 20 % de l'actif net du Produit financier. Le reste des investissements « Autres » sont utilisés à des fins de couverture, de gestion du portefeuille de liquidité du Produit financier. Des garanties environnementales ou sociales minimales fondées sur les politiques d'exclusion d'AXA IM sont évaluées et appliquées sur tous les actifs « Autres » à l'exception (i) des produits dérivés autres que mono-émetteurs, (ii) des OPCVM et/ou OPC gérés par une autre société de gestion et (iii) des investissements en liquidités et quasi-liquidités décrits ci-dessus.

• **Comment l'utilisation de produits dérivés atteint-elle les caractéristiques environnementales ou sociales promues par le produit financier ?**

Non applicable

Les activités alignées sur la taxinomie sont exprimées en pourcentage :

- **du chiffre d'affaires** pour refléter la part de revenus provenant des activités vertes des sociétés bénéficiaires des investissements ;
- **des dépenses d'investissement** (CapEx) pour montrer les investissements verts réalisés par les sociétés bénéficiaires des investissements, pour une transition vers une économie verte par exemple ;
- **des dépenses d'exploitation** (OpEx) pour refléter les activités opérationnelles vertes des sociétés bénéficiaires des investissements.



Dans quelle mesure minimale les investissements durables ayant un objectif environnemental sont-ils alignés sur la taxinomie de l'UE ?

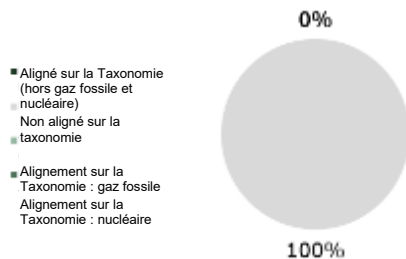
Le Produit financier ne prend pas en considération le critère des objectifs environnementaux de la taxinomie de l'UE. Le Produit financier ne prend pas en considération le critère « Ne pas causer de préjudice important » de la Taxonomie de l'UE.

Le produit financier a-t-il investi dans des activités liées aux gaz fossiles et/ou à l'énergie nucléaire conformes à la Taxonomie de l'UE ?

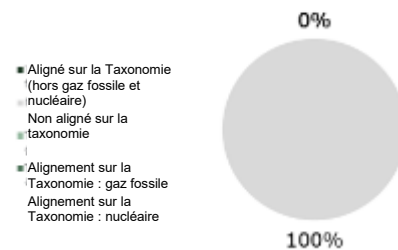
- Oui
 Dans le gaz fossile Dans l'énergie nucléaire
- Non

Les deux graphiques ci-dessous font apparaître en vert le pourcentage minimal d'investissements alignés sur la taxinomie de l'UE. Étant donné qu'il n'existe pas de méthodologie appropriée pour déterminer l'alignement des obligations souveraines* sur la Taxonomie, le premier graphique montre l'alignement sur la Taxonomie par rapport avec tous les investissements du produit financier, y compris les obligations souveraines, tandis que le deuxième graphique représente l'alignement sur la Taxonomie uniquement par rapport aux investissements du produit financier autres que les obligations souveraines.

1. Alignement sur la taxinomie des investissements, y c. obligations souveraines*



2. Alignement sur la taxinomie des investissements, hors obligations souveraines*



Ce graphique représente 100 % des investissements

* Aux fins de ces graphiques, les « obligations souveraines » comprennent toutes les expositions souveraines

Quelle est la part minimale d'investissements dans des activités transitoires et habilitantes ?

Non applicable



Quelle est la proportion minimale d'investissements durables ayant un objectif environnemental qui ne sont pas alignés sur la taxinomie de l'UE ?

La part minimale d'investissements durables ayant un objectif environnemental qui ne sont pas alignés sur la taxinomie de l'UE est de 1,0 % de l'actif net du Produit financier.

La proportion d'investissements entre les actifs durables environnementaux non alignés sur la taxinomie de l'UE et les actifs durables sociaux est librement allouée et représente au moins le total des investissements durables.



Pour se conformer à la taxinomie de l'UE, les critères applicables aux **gaz fossiles** incluent des restrictions sur les émissions et la transition vers une énergie entièrement renouvelable ou des combustibles à faibles émissions de carbone d'ici la fin de 2035. En ce qui concerne **l'énergie nucléaire**, les critères incluent des règles exhaustives sur la sécurité et la gestion des déchets.

Les **activités habilitantes** permettent directement à d'autres activités de contribuer de manière substantielle à la réalisation d'un objectif environnemental.

Les **activités transitoires** sont des activités pour lesquelles il n'existe pas encore de solutions de remplacement sobres en carbone et, entre autres, dont les niveaux d'émission de CO₂ à

représente des investissements durables ayant un objectif environnemental qui **ne tiennent pas compte des critères** applicables aux activités économiques durables sur le plan environnemental au titre de la Taxonomie de l'UE.

Quelle est la proportion minimale d'investissements durables sur le plan social ?

La part minimale d'investissements durables ayant un objectif social est de 1,0 % de l'actif net du Produit financier.

La proportion d'investissements entre les actifs durables environnementaux non alignés sur la taxinomie de l'UE et les actifs durables sociaux est librement allouée et représente au moins le total des investissements durables.



Quels investissements sont inclus dans la catégorie « #2 Autres », quelle est leur finalité et existe-t-il des garanties environnementales ou sociales minimales ?

Le reste des investissements « Autres » représentera un maximum de 20 % de l'actif net du Produit financier. Les actifs « Autres » peuvent comprendre :

- des investissements en liquidités et quasi-liquidités comme des dépôts bancaires, des instruments du marché monétaire et des fonds monétaires utilisés à des fins de gestion de la liquidité du Produit financier, et
- d'autres instruments éligibles au Produit financier et qui ne remplissent pas les critères environnementaux et/ou sociaux décrits dans la présente annexe. Ces actifs peuvent être des instruments de capitaux propres, des investissements dérivés et des organismes de placement collectif qui ne promeuvent pas de caractéristiques environnementales ou sociales et qui sont utilisés pour atteindre l'objectif financier du Produit financier et/ou à des fins de diversification et/ou de couverture.

Des garanties environnementales ou sociales sont appliquées et évaluées sur tous les actifs « Autres » à l'exception (i) des produits dérivés autres que mono-émetteurs, (ii) des OPCVM et/ou OPC gérés par une autre société de gestion et (iii) des investissements en liquidités et quasi-liquidités décrits ci-dessus.



Un indice spécifique a-t-il été désigné comme indice de référence pour déterminer si ce produit financier est aligné sur les caractéristiques environnementales et/ou sociales qu'il promeut ?

Les indices de référence sont des indices permettant de mesurer si le produit financier respecte les caractéristiques environnementales et sociales qu'il promeut.

Sans objet dans la mesure où l'Indice de référence désigné est un indice de marché large qui n'est pas aligné sur les caractéristiques environnementales et/ou sociales promues par le Produit financier.



Où puis-je trouver en ligne davantage d'informations spécifiques au produit ?

De plus amples informations sont disponibles sur le centre de fonds d'AXA IM à l'adresse : [Funds - AXA IM Global \(axa-im.com\)](https://www.axa-im.com/fr/funds)

De plus amples informations sur les cadres d'investissement durable d'AXA IM sont disponibles à l'adresse [Sustainable Finance | SFDR | AXA IM Corporate \(axa-im.com\)](https://www.axa-im.com/fr/sustainable-finance)

Informations précontractuelles publiées pour les produits visés à l'article 8, paragraphes 1, 2, et 2a du règlement (UE) 2019/2088 et à l'article 6, paragraphe 1 du règlement (UE) 2020/852

Dénomination du produit : AXA WORLD FUNDS EURO
SELECTION (le « Produit financier »)

Identifiant d'entité juridique :
2138006UOXOICOH1HT33

Caractéristiques environnementales et/ou sociales

Par investissement durable on entend un investissement dans une activité économique qui contribue à un objectif environnemental ou social, pour autant qu'il ne cause de préjudice important à aucun de ces objectifs et que les bénéficiaires des investissements appliquent des pratiques de bonne gouvernance. La taxonomie de l'UE est un système de classification institué par le règlement (UE) 2020/852, qui dresse une liste d'activités économiques durables sur le plan environnemental. Ce règlement ne comprend pas de liste d'activités économiques durables sur le plan social. Les investissements durables ayant un objectif environnemental ne sont pas nécessairement alignés sur cette taxonomie.

Ce produit financier a-t-il un objectif d'investissement durable ?	
●● <input type="checkbox"/> OUI	●● <input checked="" type="checkbox"/> NON
<input type="checkbox"/> Il réalisera un minimum d'investissements durables ayant un objectif environnemental de : % <ul style="list-style-type: none"> <input type="checkbox"/> dans des activités économiques considérées comme durables sur le plan environnemental selon la taxonomie de l'UE <input type="checkbox"/> dans des activités économiques qui ne sont pas considérées comme durables sur le plan environnemental selon la taxonomie de l'UE <input type="checkbox"/> Il réalisera un minimum d'investissements durables ayant un objectif social de : %	<input checked="" type="checkbox"/> Il promeut des caractéristiques environnementales/sociales (E/S) et, bien qu'il n'ait pas d'objectif d'investissement durable, réalisera un minimum de 10,0 % <ul style="list-style-type: none"> <input type="checkbox"/> ayant un objectif environnemental dans des activités économiques qui sont considérées comme durables sur le plan environnemental selon la taxonomie de l'UE <input checked="" type="checkbox"/> ayant un objectif environnemental dans des activités économiques qui ne sont pas considérées comme durables sur le plan environnemental selon la taxonomie de l'UE <input checked="" type="checkbox"/> ayant un objectif social <input type="checkbox"/> Il promeut des caractéristiques E/S, mais ne réalisera pas d'investissement durable



Quelles caractéristiques environnementales et/ou sociales sont promues par ce produit financier ?

Les caractéristiques environnementales et sociales promues par le Produit financier résident dans l'investissement dans des entreprises en tenant compte de leur intensité carbone et hydrique.

Le Produit financier promeut également d'autres caractéristiques environnementales et sociales, principalement :

- Préservation du climat par le biais de politiques d'exclusion concernant les activités liées au charbon et aux sables bitumineux
- Protection de l'écosystème et prévention de la déforestation
- Amélioration de la santé par le biais de l'exclusion du tabac
- Droits des travailleurs, droits humains et sociaux, éthique de travail, lutte contre la corruption par le biais de l'exclusion des entreprises ne respectant pas les normes et standards internationaux tels que les principes du Pacte mondial des Nations unies, les conventions de l'Organisation internationale du travail (OIT) ou les principes directeurs de l'OCDE à l'intention des entreprises multinationales

Aucun indice de référence n'a été désigné dans le but d'atteindre les caractéristiques environnementales ou sociales promues par ce Produit financier.

Les indicateurs de durabilité mesurent la manière dont les caractéristiques environnementales ou sociales promues par le produit financier sont atteintes.

• **Quels sont les indicateurs de durabilité utilisés pour mesurer la réalisation de chacune des caractéristiques environnementales ou sociales promues par ce produit financier ?**

Le respect des caractéristiques environnementales et sociales promues par le Produit financier et décrites ci-dessus est mesuré à l'aide de l'indicateur de durabilité suivant :

- L'Intensité carbone moyenne pondérée du Produit financier et de l'indice de référence EURO STOXX Total Return Net (l'« Indice de Référence ») définie comme la quantité d'émissions de GES libérée dans l'atmosphère par million de dollars de chiffre d'affaires, exprimée en teqCO₂ par million de dollars de chiffre d'affaires.
- L'Intensité hydrique moyenne pondérée du Produit financier et de l'Indice de Référence, définie comme la quantité d'eau de toutes sources détournée pour utilisation par l'organisation, y compris sans s'y limiter, les eaux de surface, les eaux souterraines, les eaux salées et les réseaux municipaux, y compris l'eau de refroidissement. Elle est exprimée en mètres cubes et fournie par un fournisseur de données tiers.

Le Produit financier surperforme l'Indice de Référence sur ces indicateurs de durabilité afin de promouvoir les caractéristiques environnementales décrites ci-dessus.

• **Quels sont les objectifs des investissements durables que le produit financier entend partiellement réaliser et comment l'investissement durable contribue-t-il à ces objectifs ?**

Le Produit financier entend investir partiellement dans des instruments considérés comme des investissements durables ayant différents objectifs sociaux et environnementaux (sans limitation) en évaluant la contribution positive des entreprises en portefeuille à travers l'une au moins des dimensions suivantes :

1. **L'alignement sur les Objectifs de développement durable (ODD) des Nations Unies** des entreprises en portefeuille, qui sert de cadre de référence, en retenant les entreprises qui contribuent

positivement à l'un au moins des ODD, par le biais soit des produits et services qu'elles offrent, soit de la manière dont elles exercent leurs activités (« opérations »). Pour être considérée comme un actif durable, une entreprise doit remplir les critères suivants :

- a. le score ODD relatif aux « produits et services » fournis par l'émetteur est supérieur ou égal à 2, c'est-à-dire que l'émetteur tire au moins 20 % de son chiffre d'affaires d'une activité durable, ou
- b. en adoptant une approche « best-in-universe » qui consiste à privilégier les émetteurs les mieux notés d'un point de vue extra-financier, sans tenir compte de leur secteur d'activité, le score ODD des opérations de l'émetteur se classe dans les meilleurs 2,5 %, sauf pour l'ODD 5 (égalité des sexes), l'ODD 8 (un travail décent), l'ODD 10 (inégalités réduites), l'ODD 12 (consommation et production responsables) et l'ODD 16 (paix et justice) pour lesquels le score ODD de l'émetteur figure parmi les meilleurs 5 %. Pour les ODD 5, 8, 10 et 16, le critère de sélectivité sur les « opérations » de l'émetteur est moins restrictif, car ces ODD sont mieux appréhendés si l'on considère la manière dont l'émetteur exerce ses activités plutôt que les produits et services fournis par l'entreprise en portefeuille. Il est également moins restrictif pour l'ODD 12, qui peut être pris en compte par le biais des produits et services de l'entreprise en portefeuille ou de la manière dont celle-ci exerce ses activités.

Les résultats quantitatifs sur la contribution aux ODD proviennent de fournisseurs de données externes et peuvent être complétés par une analyse qualitative dûment documentée effectuée par le Gestionnaire financier. L'évaluation est effectuée au niveau de l'entité et une société bénéficiaire des investissements qui respecte la contribution aux critères des ODD des Nations unies décrits ci-dessus est considérée comme durable.

2. Intégration des émetteurs engagés dans un processus de transition solide, cohérent avec l'ambition de la Commission européenne de contribuer au financement de la transition vers un monde limitant la hausse des températures à 1,5 °C, sur la base du cadre développé par l'initiative Science Based Targets, en retenant les entreprises ayant des objectifs scientifiques validés.

Ces méthodologies peuvent évoluer à l'avenir pour prendre en compte des améliorations, par exemple dans la disponibilité et la fiabilité des données ou toute évolution, y compris, sans s'y limiter, de la réglementation ou d'autres référentiels ou initiatives externes.

Le Produit financier ne prend pas en considération le critère des objectifs environnementaux de la taxinomie de l'UE.

Les principales incidences négatives correspondent aux incidences négatives les plus significatives des décisions d'investissement sur les facteurs de durabilité liés aux questions environnementales, sociales et de ressources humaines, au respect des droits de l'homme et à la lutte contre la corruption et les actes de corruption.

- ***Dans quelle mesure les investissements durables que le produit financier entend partiellement réaliser ne causent-ils pas de préjudice important à un objectif d'investissement durable sur le plan environnemental ou social ?***

L'application du principe consistant à « Ne pas causer de préjudice important » pour les investissements durables que le Produit financier entend réaliser implique qu'une entreprise en portefeuille ne peut pas être considérée comme durable si elle répond aux critères suivants :

- L'émetteur cause un préjudice à l'un des ODD si l'un de ses scores ODD est inférieur à -5 d'après une base de données quantitative externe sur une échelle allant de +10, qui correspond à « contribution significative » à -10 pour « entrave significative », à moins que le score quantitatif ait été modifié par une évaluation qualitative. Ce critère est appliqué aux sociétés bénéficiaires des investissements considérées comme durables.
- L'émetteur figure sur les listes d'exclusions sectorielles et prévues par les normes ESG d'AXA IM (telles que décrites ci-après), qui prennent en compte, entre autres facteurs, les principes directeurs de l'OCDE à l'intention des entreprises multinationales et les principes directeurs des Nations unies relatifs aux entreprises et aux droits de l'homme. Ce critère est appliqué sur l'ensemble du portefeuille.
- L'émetteur possède une note ESG CCC (ou 1,43) ou inférieure selon la méthode de notation ESG d'AXA IM. Le score ESG est fondé sur la notation ESG d'un fournisseur de données tiers, qui évalue les points de données sur les dimensions environnementale, sociale et de gouvernance (ESG). Les analystes d'AXA IM peuvent compléter cela par une analyse ESG fondamentale et documentée si la couverture est insuffisante ou en cas de désaccord sur la notation ESG, sous réserve de l'approbation de l'organe de gouvernance interne dédié d'AXA IM. Ce critère est appliqué sur l'ensemble du portefeuille.

Les indicateurs concernant les principales incidences négatives sur les facteurs de durabilité sont pris en compte, y compris par le biais de l'application des politiques d'exclusion et d'actionnariat actif d'AXA IM.

- ***Comment les indicateurs concernant les incidences négatives ont-ils été pris en considération ?***

Le Produit financier prend en considération les indicateurs relatifs aux principales incidences négatives (« PAI ») pour s'assurer que les investissements durables ne causent pas de préjudice important à d'autres objectifs de durabilité au titre du SFDR.

Les principales incidences négatives sont atténuées par les politiques d'exclusion sectorielles et des normes ESG d'AXA IM (décrites ci-après) appliquées sur une base contraignante et continue par le Produit financier, et en appliquant des filtres basés sur le score relatif à la contribution aux objectifs de développement durable des Nations unies. Aucun seuil ou aucune comparaison spécifique avec la valeur de référence n'a été défini(e) dans l'approche « Ne pas causer de préjudice important ».

Le cas échéant, les politiques d'actionnariat actif constituent un moyen supplémentaire d'atténuer les risques liés aux principales incidences négatives, grâce à un dialogue direct avec les entreprises sur les questions de durabilité et de gouvernance. Par le biais des activités d'engagement, le Produit financier utilisera son influence en tant qu'investisseur pour encourager les entreprises à atténuer les risques environnementaux et sociaux inhérents à leur secteur.

Le vote aux assemblées générales est un élément important du dialogue avec les entreprises en portefeuille, afin de favoriser durablement la valeur à long terme des entreprises dans lesquelles le Produit financier investit et d'atténuer les incidences négatives.

Politiques d'exclusion :**- Environnement :**

Politiques AXA IM concernées	Indicateur PAI
Politique relative aux risques climatiques Politique protection des écosystèmes et déforestation	PAI 1 : Émissions de gaz à effet de serre (GES) (scopes 1, 2 et 3 à partir de janv. 2023)
	PAI 2 : Empreinte carbone
	PAI 3 : Intensité en GES des sociétés bénéficiaires des investissements
Politique relative aux risques climatiques	PAI 4 : Exposition à des entreprises actives dans le secteur des énergies fossiles
Politique relative aux risques climatiques (engagement uniquement)	PAI 5 : Part de consommation et de production d'énergie non renouvelable
Politique relative aux risques climatiques (compte tenu d'une corrélation probable entre les émissions de GES et la consommation d'énergie)	PAI 6 : Intensité énergétique par secteur à fort impact climatique
Politique protection des écosystèmes et déforestation	PAI 7 : Activités ayant une incidence négative sur des zones sensibles sur le plan de la biodiversité

- Social et gouvernance :

Politiques AXA IM concernées	Indicateur PAI
Politique de vote et d'engagement avec des critères de vote systématiques liés à la mixité au sein des organes de gouvernance	PAI 13 : Mixité au sein des organes de gouvernance
Politique relative aux normes ESG : violation des normes et standards internationaux	PAI 10 : Violations des principes du Pacte mondial des Nations unies et des principes directeurs de l'OCDE à l'intention des entreprises multinationales
Politique relative aux normes ESG : violation des normes et standards internationaux (compte tenu d'une corrélation probable entre le manquement des entreprises aux normes et standards internationaux et l'absence de mise en œuvre par ces mêmes entités de processus et de mécanismes de conformité pour surveiller le respect de ces normes)	PAI 11 : Absence de processus et de mécanismes de conformité pour surveiller le respect des principes du Pacte mondial des Nations unies et des principes directeurs de l'OCDE à l'intention des entreprises multinationales
Politique sur les armes controversées	PAI 14 : Exposition à des armes controversées

Filtre basé sur les ODD des Nations unies :

AXA IM utilise également le pilier ODD de son cadre d'investissement durable pour contrôler et prendre en compte les incidences négatives sur les facteurs de durabilité en excluant les entreprises en portefeuille qui ont un score ODD inférieur à -5 (sur une échelle allant de +10, qui correspond à « contribution significative » à -10 pour « entrave significative »), à moins que le score quantitatif ait été modifié par une analyse qualitative dûment documentée par la recherche ESG et Impact d'AXA IM Core. Cette approche nous permet de garantir que les entreprises en portefeuille ayant les incidences négatives les plus importantes sur un ODD quelconque ne sont pas considérées comme des investissements durables.

La disponibilité et la qualité des données sont inférieures actuellement sur certains facteurs de durabilité concernant la biodiversité par exemple, ce qui peut affecter la couverture des indicateurs PAI suivants : émissions dans l'eau (PAI 8), ratio de déchets dangereux et radioactifs (PAI 9), et écart de rémunération non ajusté entre hommes et femmes (PAI 12). Ces facteurs de durabilité font partie des

17 objectifs visés par les ODD des Nations unies (plus précisément, ils sont couverts par l'ODD 5 « Égalité entre les sexes », l'ODD 6 « Eau propre et assainissement », l'ODD 8 « Croissance économique », l'ODD 10 « Inégalités réduites », l'ODD 12 « Consommation et production responsables » et l'ODD 14 « Vie aquatique ») et le cadre d'AXA IM permet d'atténuer les incidences les plus négatives en attendant l'amélioration de la disponibilité et de la qualité des données.

- ***Dans quelle mesure les investissements durables sont-ils conformes aux principes directeurs de l'OCDE à l'intention des entreprises multinationales et aux principes directeurs des Nations unies relatifs aux entreprises et aux droits de l'homme ?***
Description détaillée :

Le Produit financier n'investit pas dans des entreprises qui causent, contribuent ou sont liées à des violations des normes et standards internationaux d'une manière significative. Ces normes concernent les droits de l'Homme, la société, le travail et l'environnement. AXA IM utilise un cadre de sélection externe et exclut les entreprises qui ont été jugées « non conformes » aux principes du Pacte mondial des Nations unies, aux conventions de l'Organisation internationale du travail (OIT), aux principes directeurs de l'OCDE à l'intention des entreprises multinationales et aux principes directeurs des Nations unies relatifs aux entreprises et aux droits de l'homme (UNGP).

La taxinomie de l'UE établit un principe consistant à « ne pas causer de préjudice important » en vertu duquel les investissements alignés sur la taxinomie ne devraient pas causer un préjudice important aux objectifs de la taxinomie de l'UE et qui s'accompagne de critères spécifiques de l'UE.

Le principe consistant à « ne pas causer de préjudice important » s'applique uniquement aux investissements sous-jacents au produit financier qui prennent en compte les critères de l'Union européenne en matière d'activités économiques durables sur le plan environnemental. Les investissements sous-jacents à la portion restante de ce produit financier ne prennent pas en compte les critères de l'Union européenne en matière d'activités économiques durables sur le plan environnemental.

Tout autre investissement durable ne doit pas non plus causer de préjudice important aux objectifs environnementaux ou sociaux.



Ce produit financier prend-il en considération les principales incidences négatives sur les facteurs de durabilité ?

Oui

Non

Les principales incidences négatives sont prises en compte en utilisant (i) une approche qualitative et (ii) une approche quantitative :

(i) L'approche qualitative pour prendre en compte les principales incidences négatives repose sur les politiques d'exclusion et, le cas échéant, sur les politiques d'actionnariat actif. Les politiques d'exclusion prévues par les normes ESG d'AXA IM couvrent les risques liés aux facteurs de durabilité les plus significatifs et sont appliquées sur une base contraignante et continue. Le cas échéant, les politiques d'actionnariat actif constituent un moyen supplémentaire d'atténuer les risques liés aux principales incidences négatives, grâce à un dialogue direct avec les entreprises sur les questions de durabilité et de gouvernance. Par le biais de ses activités d'engagement, le Produit financier utilisera son influence en tant qu'investisseur pour encourager les entreprises à atténuer les risques environnementaux et sociaux inhérents à leur secteur. Le vote aux assemblées générales est un élément important du dialogue avec les entreprises en portefeuille, afin de favoriser durablement la valeur à long terme des entreprises dans lesquelles le Produit financier investit et d'atténuer les incidences négatives.

Par le biais de ces politiques d'exclusion et d'actionnariat actif, le Produit financier prend en considération l'incidence négative potentielle sur ces indicateurs PAI spécifiques :

	Politiques AXA IM concernées	Indicateur PAI
Indicateurs climatiques et autres indicateurs relatifs à l'environnement	Politique relative aux risques climatiques	PAI 1 : Émissions de gaz à effet de serre (GES) (scopes 1, 2 et 3 à partir de janv. 2023)
	Politique protection des écosystèmes et déforestation	
	Politique relative aux risques climatiques	PAI 2 : Empreinte carbone
	Politique protection des écosystèmes et déforestation	
	Politique relative aux risques climatiques	PAI 3 : Intensité en GES des sociétés bénéficiaires des investissements
	Politique protection des écosystèmes et déforestation	
	Politique relative aux risques climatiques	PAI 4 : Exposition à des entreprises actives dans le secteur des combustibles fossiles
	Politique relative aux risques climatiques (engagement uniquement)	PAI 5 : Part de consommation et de production d'énergie non renouvelable
	Politique protection des écosystèmes et déforestation	PAI 7 : Activités ayant une incidence négative sur des zones sensibles sur le plan de la biodiversité
Questions sociales, de personnel, respect des droits de l'homme et de lutte contre la corruption et les actes de corruption	Politique relative aux normes ESG/violation des normes et standards internationaux	PAI 10 : Violations des principes du Pacte mondial des Nations Unies et des principes directeurs de l'OCDE à l'intention des entreprises multinationales

	Politique de vote et d'engagement avec des critères de vote systématiques liés à la mixité au sein des organes de gouvernance	PAI 13 : Mixité au sein des organes de gouvernance
	Politique sur les armes controversées	PAI 14 : Exposition à des armes controversées

(ii) Les principales incidences négatives sont également prises en compte selon une approche quantitative par le biais de la mesure des indicateurs PAI et sont rapportées annuellement dans l'annexe SFDR du reporting périodique du fonds. L'objectif est de fournir une transparence aux investisseurs sur les incidences négatives significatives sur d'autres facteurs de durabilité. AXA IM mesure tous les indicateurs PAI obligatoires ainsi que des indicateurs environnementaux et sociaux facultatifs supplémentaires.



Quelle stratégie d'investissement ce produit financier suit-il ?

La **stratégie d'investissement** guide les décisions d'investissement selon des facteurs tels que les objectifs d'investissement et la tolérance au risque.

Le Gestionnaire financier sélectionne des investissements en appliquant une approche extra-financière qui utilise des filtres d'exclusion, tels que décrits dans la politique d'exclusions sectorielles et la politique relative aux normes ESG d'AXA IM. Ces exclusions sectorielles couvrent des domaines tels que les armes controversées, les risques climatiques, les matières premières agricoles et la protection des écosystèmes ainsi que la déforestation. Les normes ESG prévoient des exclusions sectorielles spécifiques telles que le tabac et les armes au phosphore blanc, et excluent les investissements dans des titres émis par des entreprises qui violent les normes et standards internationaux tels que les principes du Pacte mondial des Nations unies ou les principes directeurs de l'OCDE à l'intention des entreprises multinationales ; ainsi que les investissements dans des entreprises qui sont impliquées dans des incidents graves dans les domaines de l'ESG et dans des émetteurs présentant une faible performance ESG (à savoir, à la date du présent Prospectus, inférieure à 1,43 (sur une échelle de 0 à 10) – ces chiffres étant revus et adaptés régulièrement). Sont également exclus les instruments émis par des pays où des catégories graves spécifiques de violation des droits de l'homme sont observées. De plus amples informations sur ces politiques sont disponibles sur le lien suivant : [Politiques et rapports | AXA IM Corporate \(axa-im.com\)](https://www.axa-im.com/politiques-et-rapports)

Le Produit financier applique à tout moment et de façon contraignante une approche de sélectivité « Best-in-Class » en matière d'investissement socialement responsable à l'univers d'investissement, défini comme les actions de grandes, moyennes et petites entreprises basées dans la zone euro. Cette approche de sélection ESG consiste à privilégier les émetteurs les mieux notés d'un point de vue extra-financier, sans tenir compte de leur secteur d'activité, et à accepter les biais sectoriels, car les secteurs considérés comme plus performants globalement représenteront une proportion plus importante. L'approche de sélectivité réduit l'univers d'investissement de 20 % au minimum en combinant la politique d'exclusions sectorielles et la politique relative aux normes ESG d'AXA IM et leur score E, à l'exception des liquidités détenues à titre accessoire et des Actifs solidaires.

- **Quels sont les éléments contraignants de la stratégie d'investissement utilisés pour sélectionner les investissements afin d'atteindre chacune des caractéristiques environnementales ou sociales promues par ce produit financier ?**

Le Produit financier applique sur une base contraignante et continue les éléments décrits ci-dessous.

1. Le Gestionnaire financier applique sur une base contraignante et continue un premier filtre d'exclusion, couvrant des domaines tels que les armes controversées, les risques climatiques, les matières premières agricoles, et la protection des écosystèmes ainsi que la déforestation. Le Produit financier applique également la politique relative aux normes environnementales, sociales et de

gouvernance (« Normes ESG ») qui prévoit l'intégration des normes ESG dans le processus d'investissement en appliquant des exclusions sectorielles spécifiques telles que le tabac et les armes au phosphore blanc, et en excluant les investissements dans des titres émis par des entreprises qui violent les normes et standards internationaux tels que les principes du Pacte mondial des Nations unies ou les principes directeurs de l'OCDE à l'intention des entreprises multinationales ; ainsi que les investissements dans des entreprises qui sont impliquées dans des incidents graves dans les domaines de l'ESG et dans des émetteurs présentant une faible performance ESG (à savoir, à la date du présent Prospectus, inférieure à 1,43 (sur une échelle de 0 à 10) – ces chiffres étant revus et adaptés régulièrement). Sont également exclus les instruments émis par des pays où des catégories graves spécifiques de violation des droits de l'homme sont observées. De plus amples informations sur ces politiques sont disponibles sur le lien suivant : [Politiques et rapports | AXA IM Corporate \(axa-im.com\)](https://www.axa-im.com/fr/politiques-et-rapports)

2. Le Produit financier applique à tout moment et de façon contraignante une approche de sélectivité « Best-in-Class » en matière d'investissement socialement responsable à l'univers d'investissement, défini comme les actions de grandes, moyennes et petites entreprises basées dans la zone euro. Cette approche de sélection ESG consiste à privilégier les émetteurs les mieux notés d'un point de vue extra-financier, sans tenir compte de leur secteur d'activité, et à accepter les biais sectoriels, car les secteurs considérés comme plus performants globalement représenteront une proportion plus importante. L'approche de sélectivité réduit l'univers d'investissement de 20 % au minimum en combinant la politique d'exclusions sectorielles et la politique relative aux normes ESG d'AXA IM et leur score E, à l'exception des liquidités détenues à titre accessoire et des Actifs solidaires.

Le Produit financier peut investir jusqu'à 10 % de son actif net (hors obligations et autres titres de créance d'émetteurs publics, liquidités détenues à titre accessoire et Actifs solidaires) dans des titres n'appartenant pas à son univers d'investissement, tel que défini ci-dessus, et à condition que l'émetteur soit éligible sur la base des critères de sélection.

Le périmètre des titres éligibles est revu tous les six mois au minimum, tel que décrit dans le code de transparence du Produit financier.

AXA IM a mis en place des méthodologies de notation pour noter les émetteurs (obligations d'entreprise, souveraines, vertes, sociales et durables) sur des critères ESG. Ces méthodologies permettent de noter les émetteurs d'obligations d'entreprise et souveraines et se basent sur des données quantitatives provenant de différents fournisseurs et sur l'analyse qualitative de la recherche interne et externe. Les données utilisées dans ces méthodologies comprennent les émissions de carbone, le stress hydrique, la santé et la sécurité au travail, les normes de travail de la chaîne d'approvisionnement, l'éthique des affaires, la corruption et l'instabilité.

Les méthodologies de notation des obligations d'entreprise et des obligations souveraines reposent sur trois piliers et plusieurs sous-facteurs qui couvrent les facteurs de risque les plus importants rencontrés par les émetteurs dans les domaines environnementaux (E), sociaux (S) et de gouvernance (G). Le cadre de référence s'appuie sur des principes fondamentaux, tels que le Pacte mondial des Nations unies, les principes directeurs de l'OCDE, les conventions de l'Organisation internationale du travail, ainsi que d'autres conventions et principes internationaux qui orientent les activités des entreprises et des gouvernements dans le domaine du développement durable et de la responsabilité sociale. L'analyse se base sur les risques et opportunités ESG les plus significatifs identifiés précédemment pour chaque secteur et entreprise, en prenant en compte 10 facteurs : changement climatique, capital naturel, pollution et déchets, opportunités environnementales, capital humain, responsabilité du fait des produits, opposition des parties prenantes, opportunités sociales, gouvernance d'entreprise et comportement de l'entreprise. Le score ESG final intègre également la notion de facteurs liés à l'industrie et opère délibérément une distinction entre les secteurs, de manière à surpondérer les facteurs les plus importants de chaque industrie. La matérialité n'est pas limitée aux impacts liés aux opérations d'une entreprise, elle concerne également les impacts sur les parties prenantes externes ainsi que le risque sous-jacent pesant sur la réputation induit par une mauvaise gestion des principales questions ESG. Dans la méthodologie appliquée pour les entreprises,

la gravité des controverses est évaluée et suivie en permanence pour faire en sorte que les risques les plus significatifs soient reflétés dans le score ESG final. Les controverses de grande gravité entraîneront des baisses importantes des scores des sous-facteurs et, en fin de compte, des scores ESG.

Ces scores ESG offrent une vision standardisée et holistique de la performance des émetteurs sur les facteurs ESG et permettent de promouvoir les caractéristiques environnementales et/ou sociales du Produit financier.

3. En outre, la stratégie d'investissement surperforme à tout moment son Indice de référence sur au moins deux indicateurs clés de performance ESG que sont l'Intensité carbone et l'Intensité hydrique.

4. Le taux de couverture minimum suivant s'applique au portefeuille du Produit financier (exprimé en un % minimum de l'actif net hors obligations et autres titres de créance d'émetteurs publics, liquidités détenues à titre accessoire et Actifs solidaires) : i) 90 % pour l'analyse ESG, ii) 90 % pour l'indicateur d'Intensité carbone et iii) 70 % pour l'indicateur d'Intensité hydrique.

Les données ESG (dont le score ESG ou le score ODD selon le cas) utilisées dans le cadre du processus d'investissement reposent sur des méthodes ESG s'appuyant en partie sur des données de tiers, et qui sont dans certains cas développées en interne. Elles sont subjectives et peuvent changer dans le temps. Malgré plusieurs initiatives, l'absence d'harmonisation des définitions peut rendre les critères ESG hétérogènes. Ainsi, les différentes stratégies d'investissement employant les critères ESG et le reporting ESG sont difficiles à comparer entre elles. Les stratégies intégrant des critères ESG et celles qui incluent des critères de développement durable peuvent employer des données ESG qui semblent similaires, mais qui doivent être distinguées, car leur méthode de calcul est susceptible d'être différente. Les différentes méthodologies ESG d'AXA IM décrites dans ce document sont susceptibles d'évoluer à l'avenir pour prendre en compte l'amélioration de la disponibilité et de la fiabilité des données, ou l'évolution de la réglementation ou d'autres référentiels ou initiatives externes, entre autres.

Le périmètre des titres éligibles est revu tous les six mois au minimum, tel que décrit dans le code de transparence du Produit financier.

- ***Quel est le taux minimal d'engagement pour réduire la portée des investissements envisagés avant l'application de cette stratégie d'investissement ?***

L'univers d'investissement initial est réduit de 20 % au minimum en appliquant la stratégie d'investissement décrite ci-dessus.

- ***Quelle est la politique suivie pour évaluer les pratiques de bonne gouvernance des sociétés bénéficiaires des investissements ?***

Le Produit financier n'investit pas dans des entreprises qui causent, contribuent ou sont liées à des violations des normes et standards internationaux d'une manière significative. Ces normes concernent les droits de l'homme, la société, le travail et l'environnement et, à ce titre, fournissent une méthodologie permettant d'évaluer les bonnes pratiques de gouvernance d'un émetteur, en particulier en ce qui concerne les structures de gestion saines, les relations avec le personnel, la rémunération du personnel et le respect des obligations fiscales. AXA IM utilise un cadre de sélection externe et exclut les entreprises qui ont été jugées « non conformes » aux principes du Pacte mondial des Nations unies, aux conventions de l'Organisation internationale du travail (OIT), aux principes directeurs de l'OCDE à l'intention des entreprises multinationales et aux principes directeurs des Nations unies relatifs aux entreprises et aux droits de l'homme (UNGP).

Par ailleurs, les politiques d'engagement permettent également de favoriser des pratiques de bonne gouvernance. AXA IM a mis en œuvre une stratégie complète d'actionnariat actif – engagement et

Les pratiques de **bonne gouvernance** concernent des structures de gestion saines, les relations avec le personnel, la rémunération du personnel et le respect des obligations fiscales.

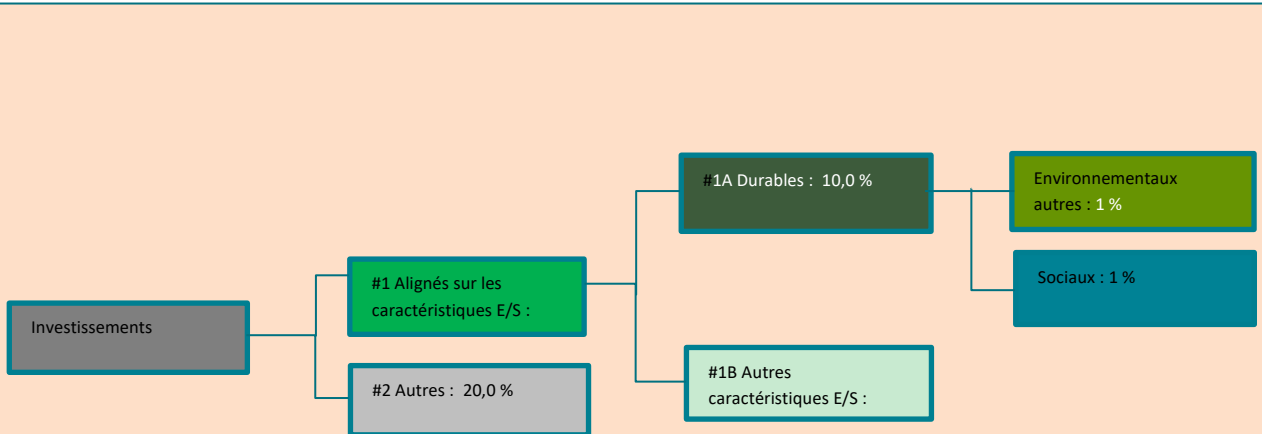
vote – en vertu de laquelle AXA IM agit en tant que gestionnaire des investissements effectués au nom des clients. AXA IM considère l'engagement comme un moyen pour les investisseurs d'influencer, de façonner et de modifier les politiques des sociétés bénéficiaires des investissements afin d'atténuer les risques et d'assurer la création de valeur à long terme. Les pratiques de gouvernance sont abordées directement par les gérants de portefeuille et les analystes ESG spécialisés lors des réunions avec l'équipe de direction des sociétés bénéficiaires des investissements. Le statut d'investisseur de long terme d'AXA IM et la connaissance en profondeur des cibles d'investissement justifient l'engagement d'un dialogue constructif mais exigeant avec ces entreprises.



Quelle est l'allocation des actifs prévue pour ce produit financier ?

L'allocation des actifs décrit la part des investissements dans des actifs spécifiques.

Le Produit financier vise à planifier son allocation d'actifs comme présenté sur le graphique ci-dessous. Il se peut que l'allocation d'actifs dévie temporairement de ce plan.



La catégorie **# 1 Alignés sur les caractéristiques E/S** inclut les investissements du produit financier utilisés pour atteindre les caractéristiques environnementales ou sociales promues par le produit financier.

La catégorie **#2 Autres** inclut les investissements restants du produit financier qui ne sont ni alignés sur les caractéristiques environnementales ou sociales, ni considérés comme des investissements durables.

La catégorie **# 1 Alignés sur les caractéristiques E/S** comprend :

-La sous-catégorie **#1A Durables**, qui couvre les investissements durables ayant des objectifs environnementaux et sociaux.

-La sous-catégorie **#1B Autres caractéristiques E/S**, qui couvre les investissements alignés sur les caractéristiques environnementales ou sociales qui ne sont pas considérés comme des investissements durables

La proportion minimale prévue d'investissements du Produit financier utilisés pour atteindre les caractéristiques environnementales ou sociales promues par le Produit financier est de 80,0 % de l'actif net du Produit financier.

La proportion minimale prévue d'investissements durables du Produit financier lorsque ce dernier s'engage à réaliser des investissements durables est de 10,0 % de l'actif net du Produit financier.

Le reste des investissements « Autres » représentera un maximum de 20 % de l'actif net du Produit financier. Le reste des investissements (« Autres ») sont utilisés à des fins de couverture, de gestion du portefeuille et de gestion des liquidités du Produit financier. Des garanties environnementales ou sociales minimales fondées sur les politiques d'exclusion d'AXA IM sont évaluées et appliquées sur tous les actifs « Autres » à l'exception (i) des produits dérivés autres que mono-émetteurs, (ii) des OPCVM et/ou OPC gérés par une autre société de gestion et (iii) des investissements en liquidités et quasi-liquidités décrits ci-dessus.

- **Comment l'utilisation de produits dérivés atteint-elle les caractéristiques environnementales ou sociales promues par le produit financier ?**

Non applicable

Les activités alignées sur la taxinomie sont exprimées en pourcentage :

- **du chiffre d'affaires** pour refléter la part de revenus provenant des activités vertes des sociétés bénéficiaires des investissements ;
- **des dépenses d'investissement** (CapEx) pour montrer les investissements verts réalisés par les sociétés bénéficiaires des investissements, pour une transition vers une économie verte par exemple ;
- **des dépenses d'exploitation** (OpEx) pour refléter les activités opérationnelles vertes des sociétés bénéficiaires des investissements.



Dans quelle mesure minimale les investissements durables ayant un objectif environnemental sont-ils alignés sur la taxinomie de l'UE ?


Le Produit financier ne prend pas en considération le critère des objectifs environnementaux de la taxinomie de l'UE. Le Produit financier ne prend pas en considération le critère « Ne pas causer de préjudice important » de la Taxonomie de l'UE.

Le produit financier a-t-il investi dans des activités liées aux gaz fossiles et/ou à l'énergie nucléaire conformes à la taxinomie de l'UE ?

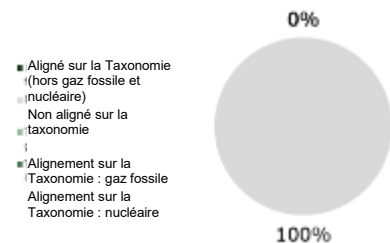
- Oui
- Dans le gaz fossile Dans l'énergie nucléaire
- Non

Les deux graphiques ci-dessous font apparaître en vert le pourcentage minimal d'investissements alignés sur la taxinomie de l'UE. Étant donné qu'il n'existe pas de méthodologie appropriée pour déterminer l'alignement des obligations souveraines* sur la Taxonomie, le premier graphique montre l'alignement sur la Taxonomie par rapport à tous les investissements du Produit financier, y compris les obligations souveraines, tandis que le deuxième graphique représente l'alignement sur la Taxonomie uniquement par rapport aux investissements du Produit financier autres que les obligations souveraines.

1. Alignement sur la taxinomie des investissements, y c. obligations souveraines*



2. Alignement sur la taxinomie des investissements, hors obligations souveraines*



Ce graphique représente 100 % des investissements

* Aux fins de ces graphiques, les « obligations souveraines » comprennent toutes les expositions souveraines

• Quelle est la part minimale d'investissements dans des activités transitoires et habilitantes ?

Non applicable



Quelle est la proportion minimale d'investissements durables ayant un objectif environnemental qui ne sont pas alignés sur la taxinomie de l'UE ?

La part minimale d'investissements durables ayant un objectif environnemental qui ne sont pas alignés sur la taxinomie de l'UE est de 1,0 % de l'actif net du Produit financier.

Pour se conformer à la taxinomie de l'UE, les critères applicables aux **gaz fossiles** incluent des restrictions sur les émissions et la transition vers une énergie entièrement renouvelable ou des combustibles à faibles émissions de carbone d'ici la fin de 2035. En ce qui concerne **l'énergie nucléaire**, les critères incluent des règles exhaustives sur la sécurité et la gestion des déchets.

Les **activités habilitantes** permettent directement à d'autres activités de contribuer de manière substantielle à la réalisation d'un objectif environnemental.

Les **activités transitoires** sont des activités pour lesquelles il n'existe pas encore de



représente des investissements durables ayant un objectif environnemental

qui **ne tiennent pas compte des critères** applicables aux activités économiques durables sur le plan environnemental au titre de la Taxonomie de l'UE.

La proportion d'investissements entre les actifs durables environnementaux non alignés sur la taxinomie de l'UE et les actifs durables sociaux est librement allouée et représente au moins le total des investissements durables.



Quelle est la proportion minimale d'investissements durables sur le plan social ?

La part minimale d'investissements durables ayant un objectif social est de 1,0 % de l'actif net du Produit financier.

La proportion d'investissements entre les actifs durables environnementaux non alignés sur la taxinomie de l'UE et les actifs durables sociaux est librement allouée et représente au moins le total des investissements durables.



Quels investissements sont inclus dans la catégorie « #2 Autres », quelle est leur finalité et existe-t-il des garanties environnementales ou sociales minimales ?

Le reste des investissements « Autres » représentera un maximum de 20 % de l'actif net du Produit financier. Les actifs « Autres » peuvent comprendre :

- des investissements en liquidités et quasi-liquidités comme des dépôts bancaires, des instruments du marché monétaire et des fonds monétaires utilisés à des fins de gestion de la liquidité du Produit financier, et
- d'autres instruments éligibles au Produit financier et qui ne remplissent pas les critères environnementaux et/ou sociaux décrits dans la présente annexe. Ces actifs peuvent être des titres négociables de capitaux propres et des titres assimilés à des actions, des investissements dérivés et des organismes de placement collectif qui ne promeuvent pas de caractéristiques environnementales ou sociales et qui sont utilisés pour atteindre l'objectif financier du Produit financier et/ou à des fins de diversification et/ou de couverture.

Des garanties environnementales ou sociales sont appliquées et évaluées sur tous les actifs « Autres » à l'exception (i) des produits dérivés autres que mono-émetteurs, (ii) des OPCVM et/ou OPC gérés par une autre société de gestion et (iii) des investissements en liquidités et quasi-liquidités décrits ci-dessus.



Un indice spécifique a-t-il été désigné comme indice de référence pour déterminer si ce produit financier est aligné sur les caractéristiques environnementales et/ou sociales qu'il promeut ?

Les indices de référence sont des indices permettant de mesurer si le produit financier respecte les caractéristiques environnementales et sociales qu'il promeut.

Sans objet dans la mesure où l'Indice de référence désigné est un indice de marché large qui n'est pas aligné sur les caractéristiques environnementales et/ou sociales promues par le Produit financier.



Où puis-je trouver en ligne davantage d'informations spécifiques au produit ?

De plus amples informations sont disponibles sur le centre de fonds d'AXA IM à l'adresse : [Funds - AXA IM Global \(axa-im.com\)](https://www.axa-im.com/fr/funds).

De plus amples informations sur les cadres d'investissement durable d'AXA IM sont disponibles à l'adresse [Sustainable Finance | SFDR | AXA IM Corporate \(axa-im.com\)](https://www.axa-im.com/fr/sustainable-finance)

Informations précontractuelles publiées pour les produits visés à l'article 8, paragraphes 1, 2, et 2a du règlement (UE) 2019/2088 et à l'article 6, paragraphe 1 du règlement (UE) 2020/852

Dénomination du produit : AXA WORLD FUNDS – EUROPE EX-UK MICROCAP (le « Produit financier »)

Identifiant d'entité juridique : 213800RFUQI3RGAM6H69

Caractéristiques environnementales et/ou sociales

Par **investissement durable** on entend un investissement dans une activité économique qui contribue à un objectif environnemental ou social, pour autant qu'il ne cause de préjudice important à aucun de ces objectifs et que les sociétés bénéficiaires des investissements appliquent des pratiques de bonne

La **taxonomie de l'UE** est un système de classification institué par le règlement (UE) 2020/852, qui dresse une liste d'**activités économiques durables sur le plan environnemental**. Ce règlement ne comprend pas de liste d'activités économiques durables sur le plan social. Les investissements durables ayant un objectif environnemental ne sont pas nécessairement alignés sur cette taxinomie.

<p>Ce produit financier a-t-il un objectif d'investissement durable ?</p> <p> <input checked="" type="radio"/> <input checked="" type="radio"/> OUI <input type="radio"/> <input checked="" type="radio"/> NON </p>	
<p><input type="checkbox"/> Il réalisera un minimum d'investissements durables ayant un objectif environnemental de : %</p> <ul style="list-style-type: none"> <input type="checkbox"/> dans des activités économiques considérées comme durables sur le plan environnemental selon la <input type="checkbox"/> dans des activités économiques qui ne sont pas considérées comme durables sur le plan environnemental <p><input type="checkbox"/> Il réalisera un minimum d'investissements durables ayant un objectif social de : %</p>	<p><input type="checkbox"/> Il promeut des caractéristiques environnementales/sociales (E/S) et, bien qu'il n'ait pas d'objectif d'investissement durable, réalisera un minimum de _____ % d'investissements durables</p> <ul style="list-style-type: none"> <input type="checkbox"/> ayant un objectif environnemental dans des activités économiques qui sont considérées comme durables sur le plan environnemental selon la taxonomie de <input type="checkbox"/> ayant un objectif environnemental dans des activités économiques qui ne sont pas considérées comme durables sur le plan environnemental selon la taxinomie <input type="checkbox"/> ayant un objectif social <p><input checked="" type="checkbox"/> Il promeut des caractéristiques E/S, mais ne réalisera pas d'investissement durable</p>



Quelles caractéristiques environnementales et/ou sociales sont promues par ce produit financier ?

Jusqu'au 19 février 2024, les conditions suivantes s'appliquent :

Les caractéristiques environnementales et sociales promues par le Produit financier résident dans l'investissement dans des entreprises en tenant compte de leur intensité carbone.

Le Produit financier promeut également d'autres caractéristiques environnementales et sociales, principalement :

- Préservation du climat par le biais de politiques d'exclusion concernant les activités liées au charbon et aux sables bitumineux
- Protection de l'écosystème et prévention de la déforestation
- Amélioration de la santé par le biais de l'exclusion du tabac
- Droits des travailleurs, droits humains et sociaux, éthique de travail, lutte contre la corruption par le biais de l'exclusion des entreprises ne respectant pas les normes et standards internationaux tels que les principes du Pacte mondial des Nations unies, les conventions de l'Organisation internationale du travail (OIT) ou les principes directeurs de l'OCDE à l'intention des entreprises multinationales

Aucun indice de référence n'a été désigné dans le but d'atteindre les caractéristiques environnementales ou sociales promues par ce Produit financier.

À compter du 19 février 2024, les conditions suivantes s'appliquent :

Les caractéristiques environnementales et sociales promues par le Produit financier résident dans l'investissement dans :

- des émetteurs en tenant compte de leur **intensité carbone**.
- des émetteurs tenant compte de leur **intensité hydrique**.

Le Produit financier promeut également d'autres caractéristiques environnementales et sociales, principalement :

- Préservation du climat par le biais de politiques d'exclusion concernant les activités liées au charbon et aux sables bitumineux
- Protection de l'écosystème et prévention de la déforestation
- Amélioration de la santé par le biais de l'exclusion du tabac
- Droits des travailleurs, droits humains et sociaux, éthique de travail, lutte contre la corruption par le biais de l'exclusion des entreprises ne respectant pas les normes et standards internationaux tels que les principes du Pacte mondial des Nations unies, les conventions de l'Organisation internationale du travail (OIT) ou les principes directeurs de l'OCDE à l'intention des entreprises multinationales

Aucun indice de référence ESG n'a été désigné dans le but d'atteindre les caractéristiques environnementales ou sociales promues par ce Produit financier. Un indice de marché large, le MSCI Europe ex UK MicroCap Total Return Net (l'« Indice de référence »), a été désigné par le Produit financier.

L'univers d'investissement initial du Produit financier sera défini comme étant l'Indice de référence (l'« Univers d'investissement »).

Les indicateurs de durabilité mesurent la manière dont les caractéristiques environnementales ou sociales promues par le produit financier sont atteintes.

- **Quels sont les indicateurs de durabilité utilisés pour mesurer la réalisation de chacune des caractéristiques environnementales ou sociales promues par ce produit financier ?**

Jusqu'au 19 février 2024, les conditions suivantes s'appliquent :

Le respect des caractéristiques environnementales et sociales promues par le Produit financier et décrites ci-dessus est mesuré à l'aide de l'indicateur de durabilité suivant :

L'Intensité carbone moyenne pondérée du Produit financier et de l'indice MSCI Europe ex UK MicroCap Total Return Net (l'« Indice de référence ») définie comme la quantité d'émissions de GES libérée dans l'atmosphère par million de dollars de chiffre d'affaires, exprimée en teqCO2 par million de dollars de chiffre d'affaires.

À compter du 19 février 2024, les conditions suivantes s'appliquent :

Le respect des caractéristiques environnementales et sociales promues par le Produit financier et décrites ci-dessus est mesuré à l'aide de l'indicateur de durabilité suivant :

- L'intensité carbone moyenne pondérée du Produit financier et de son Indice de référence, définie comme la quantité d'émissions de GES libérée dans l'atmosphère par million de dollars de chiffre d'affaires, exprimée en teqCO2 par million de dollars de chiffre d'affaires.
- L'intensité hydrique moyenne pondérée mesurée sur les actifs du Produit financier et de l'Indice de référence correspond à la quantité d'eau de toutes sources détournée pour utilisation par l'organisation, y compris sans s'y limiter, les eaux de surface, les eaux souterraines, les eaux salées et les réseaux municipaux. Inclut l'eau de refroidissement. Elle est exprimée en mètres cubes et fournie par un fournisseur de données tiers.

Le Produit financier surperforme son Indice de référence sur ces indicateurs de durabilité afin de promouvoir les caractéristiques environnementales décrites ci-dessus.

- ***Quels sont les objectifs des investissements durables que le produit financier entend partiellement réaliser et comment l'investissement durable contribue-t-il à ces objectifs ?***

Sans objet dans la mesure où le Produit financier n'a pas d'objectif d'investissement durable.

- ***Dans quelle mesure les investissements durables que le produit financier entend partiellement réaliser ne causent-ils pas de préjudice important à un objectif d'investissement durable sur le plan environnemental ou social ?***

Sans objet dans la mesure où le Produit financier n'a pas d'objectif d'investissement durable.

- ***Comment les indicateurs concernant les incidences négatives ont-ils été pris en considération ?***

Sans objet dans la mesure où le Produit financier n'a pas d'objectif d'investissement durable.

- ***Dans quelle mesure les investissements durables sont-ils conformes aux principes directeurs de l'OCDE à l'intention des entreprises multinationales et aux principes directeurs des Nations unies relatifs aux entreprises et aux droits de l'homme ?***
Description détaillée :

Sans objet dans la mesure où le Produit financier n'a pas d'objectif d'investissement durable.

Les principales incidences négatives correspondent aux incidences négatives les plus significatives des décisions d'investissement sur les facteurs de durabilité liés aux questions environnementales, sociales et de ressources humaines, au respect des droits de l'homme et à la lutte contre la corruption et les actes de corruption.

La taxinomie de l'UE établit un principe consistant à « ne pas causer de préjudice important » en vertu duquel les investissements alignés sur la taxinomie ne devraient pas causer un préjudice important aux objectifs de la taxinomie de l'UE et qui s'accompagne de critères spécifiques de l'UE.

Le principe consistant à « ne pas causer de préjudice important » s'applique uniquement aux investissements sous-jacents au produit financier qui prennent en compte les critères de l'Union européenne en matière d'activités économiques durables sur le plan environnemental. Les investissements sous-jacents à la portion restante de ce produit financier ne prennent pas en compte les critères de l'Union européenne en matière d'activités économiques durables sur le plan environnemental.

Tout autre investissement durable ne doit pas non plus causer de préjudice important aux objectifs environnementaux ou sociaux.



Ce produit financier prend-il en considération les principales incidences négatives sur les facteurs de durabilité ?

Oui

Non

Jusqu'au 19 février 2024, les conditions suivantes s'appliquent :

Les principales incidences négatives sont prises en compte en utilisant (i) une approche qualitative et (ii) une approche quantitative :

(i) L'approche qualitative pour prendre en compte les principales incidences négatives repose sur les politiques d'exclusion. Les politiques d'exclusion prévues par les normes ESG d'AXA IM couvrent les risques liés aux facteurs de durabilité les plus significatifs et sont appliquées sur une base contraignante et continue. Aucun seuil ou aucune comparaison spécifique avec la valeur de référence n'a été défini(e) dans l'approche « Ne pas causer de préjudice important ».

À compter du 19 février 2024, les conditions suivantes s'appliquent :

Les principales incidences négatives sont prises en compte en utilisant (i) une approche qualitative et (ii) une approche quantitative :

(i) L'approche qualitative pour prendre en compte les principales incidences négatives repose sur les politiques d'exclusion. Les politiques d'exclusion prévues par les normes ESG d'AXA IM couvrent les risques liés aux facteurs de durabilité les plus significatifs et sont appliquées sur une base contraignante et continue.

*

*

*

Par le biais de ces politiques d'exclusion, le Produit financier prend en considération l'incidence négative potentielle sur ces indicateurs PAI spécifiques :

	Politiques AXA IM concernées	Indicateur PAI
	Politique relative aux risques climatiques	

Indicateurs climatiques et autres indicateurs relatifs à l'environnement	Politique protection des écosystèmes et déforestation	PAI 1 : Émissions de gaz à effet de serre (GES) (scopes 1, 2 et 3 à partir de janv. 2023)
	Politique relative aux risques climatiques	PAI 2 : Empreinte carbone
	Politique protection des écosystèmes et déforestation	
	Politique relative aux risques climatiques	PAI 3 : Intensité en GES des sociétés bénéficiaires des investissements
	Politique protection des écosystèmes et déforestation	
	Politique relative aux risques climatiques	PAI 4 : Exposition à des entreprises actives dans le secteur des combustibles fossiles
	Politique protection des écosystèmes et déforestation	PAI 7 : Activités ayant une incidence négative sur des zones sensibles sur le plan de la biodiversité
Questions sociales, de personnel, respect des droits de l'homme et de lutte contre la corruption et les actes de corruption	Politique relative aux normes ESG/violation des normes et standards internationaux	PAI 10 : Violations des principes du Pacte mondial des Nations Unies et des principes directeurs de l'OCDE à l'intention des entreprises multinationales
	Politique sur les armes controversées	PAI 14 : Exposition à des armes controversées

(ii) Les principales incidences négatives sont également prises en compte selon une approche quantitative par le biais de la mesure des indicateurs PAI et sont rapportées annuellement dans l'annexe SFDR du reporting périodique du fonds. L'objectif est de fournir une transparence aux investisseurs sur les incidences négatives significatives sur d'autres facteurs de durabilité. AXA IM mesure tous les indicateurs PAI obligatoires ainsi que des indicateurs environnementaux et sociaux facultatifs supplémentaires.



Quelle stratégie d'investissement ce produit financier suit-il ?

La **stratégie d'investissement** guide les décisions d'investissement selon des facteurs tels que les objectifs d'investissement et la tolérance au risque.

Le Gestionnaire financier sélectionne des investissements en appliquant une approche extra-financière qui utilise des filtres d'exclusion, tels que décrits dans la politique d'exclusions sectorielles et la politique relative aux normes ESG d'AXA IM.

Ces exclusions sectorielles couvrent des domaines tels que les armes controversées, les risques climatiques, les matières premières agricoles et la protection des écosystèmes ainsi que la déforestation. Les normes ESG prévoient des exclusions sectorielles spécifiques telles que le tabac et les armes au phosphore blanc, et excluent les investissements dans des titres émis par des entreprises qui violent les normes et standards internationaux tels que les principes du Pacte mondial des Nations unies ou les principes directeurs de l'OCDE à l'intention des entreprises multinationales ; ainsi que les investissements dans des entreprises qui sont impliquées dans des incidents graves dans les domaines de l'ESG et dans des émetteurs présentant une faible performance ESG (à savoir, à la date du présent Prospectus, inférieure à 1,43 (sur une échelle de 0 à 10) – ces chiffres étant revus et adaptés régulièrement). Sont également exclus les instruments émis par des pays où des catégories graves spécifiques de violation des droits de l'homme sont observées. De plus amples informations sur ces politiques sont disponibles sur le lien suivant : [Politiques et rapports | AXA IM Corporate \(axa-im.com\)](https://www.axa-im.com/fr/politiques-et-rapports).

À compter du 19 février 2024, les conditions suivantes s'appliquent :

Le Produit Financier applique de façon contraignante et à tout moment une approche de « de rehaussement de la notation » ESG, selon laquelle la notation ESG du Produit financier est supérieure à la notation de son indice de référence après élimination d'au moins 20 % des moins bonnes notes ESG, sur une base moyenne pondérée, hors liquidités détenues à titre accessoire et Actifs solidaires. Le score ESG est fondé sur la notation ESG d'un fournisseur de données tiers, qui évalue les points de données sur les dimensions environnementale, sociale et de gouvernance (ESG) incluant les caractéristiques environnementales et sociales décrites ci-dessus et promues par le Produit financier.

- ***Quels sont les éléments contraignants de la stratégie d'investissement utilisés pour sélectionner les investissements afin d'atteindre chacune des caractéristiques environnementales ou sociales promues par ce produit financier ?***

Le Produit financier applique sur une base contraignante et continue les éléments décrits ci-dessous.

1. Le Gestionnaire financier applique sur une base contraignante et continue un premier filtre d'exclusion, couvrant des domaines tels que les armes controversées, les risques climatiques, les matières premières agricoles, et la protection des écosystèmes ainsi que la déforestation. Le Produit financier applique également la politique relative aux normes environnementales, sociales et de gouvernance (« Normes ESG ») qui prévoit l'intégration des normes ESG dans le processus d'investissement en appliquant des exclusions sectorielles spécifiques telles que le tabac et les armes au phosphore blanc, et en excluant les investissements dans des titres émis par des entreprises qui violent les normes et standards internationaux tels que les principes du Pacte mondial des Nations unies ou les principes directeurs de l'OCDE à l'intention des entreprises multinationales ; ainsi que les investissements dans des entreprises qui sont impliquées dans des incidents graves dans les domaines de l'ESG et dans des émetteurs présentant une faible performance ESG (à savoir, à la date du présent Prospectus, inférieure à 1,43 (sur une échelle de 0 à 10) – ces chiffres étant revus et adaptés régulièrement). Sont également exclus les instruments émis par des pays où des catégories graves spécifiques de violation des droits de l'homme sont observées. De plus amples informations sur ces politiques sont disponibles sur le lien suivant : [Politiques et rapports | AXA IM Corporate \(axa-im.com\)](https://www.axa-im.com/fr/politiques-et-rapports).

À compter du 19 février 2024, les conditions suivantes s'appliquent :

1. Le Produit financier applique de façon contraignante et à tout moment une approche « d'amélioration de la notation » ESG, selon laquelle la note ESG du Produit financier est supérieure à la note de son indice de référence après élimination d'au moins 20 % des moins bonnes notes ESG, sur une base moyenne pondérée, hors liquidités détenues à titre accessoire et Actifs solidaires.

AXA IM a mis en place des méthodologies de notation pour noter les émetteurs (obligations d'entreprise, souveraines, vertes, sociales et durables) sur des critères ESG. Ces méthodologies permettent de noter les émetteurs d'obligations d'entreprise et souveraines et se basent sur des données quantitatives provenant de différents fournisseurs et sur l'analyse qualitative de la recherche interne et externe. Les données utilisées dans ces méthodologies comprennent les émissions de carbone, le stress hydrique, la santé et la sécurité au travail, les normes de travail de la chaîne d'approvisionnement, l'éthique des affaires, la corruption et l'instabilité.

Les méthodologies de notation des obligations d'entreprise et des obligations souveraines reposent sur trois piliers et plusieurs sous-facteurs qui couvrent les facteurs de risque les plus importants rencontrés par les émetteurs dans les domaines environnementaux (E), sociaux (S) et de gouvernance (G). Le cadre de référence s'appuie sur des principes fondamentaux, tels

que le Pacte mondial des Nations unies, les principes directeurs de l'OCDE, les conventions de l'Organisation internationale du travail, ainsi que d'autres conventions et principes internationaux qui orientent les activités des entreprises et des gouvernements dans le domaine du développement durable et de la responsabilité sociale. L'analyse se base sur les risques et opportunités ESG les plus significatifs identifiés précédemment pour chaque secteur et entreprise, en prenant en compte 10 facteurs : changement climatique, capital naturel, pollution et déchets, opportunités environnementales, capital humain, responsabilité du fait des produits, opposition des parties prenantes, opportunités sociales, gouvernance d'entreprise et comportement de l'entreprise. Le score ESG final intègre également la notion de facteurs liés à l'industrie et opère délibérément une distinction entre les secteurs, de manière à surpondérer les facteurs les plus importants de chaque industrie. La matérialité n'est pas limitée aux impacts liés aux opérations d'une entreprise, elle concerne également les impacts sur les parties prenantes externes ainsi que le risque sous-jacent pesant sur la réputation induit par une mauvaise gestion des principales questions ESG. Dans la méthodologie appliquée pour les entreprises, la gravité des controverses est évaluée et suivie en permanence pour faire en sorte que les risques les plus significatifs soient reflétés dans le score ESG final. Les controverses de grande gravité entraîneront des baisses importantes des scores des sous-facteurs et, en fin de compte, des scores ESG.

Ces scores ESG offrent une vision standardisée et holistique de la performance des émetteurs sur les facteurs ESG et permettent de promouvoir les caractéristiques environnementales et/ou sociales du Produit financier.

2. En outre, la stratégie d'investissement surperforme à tout moment son Indice de référence sur au moins les deux indicateurs clés de performance ESG que sont l'Intensité carbone et l'Intensité hydrique.
3. Le taux de couverture minimum suivant s'applique au portefeuille du Produit financier (exprimé en % de l'actif net hors obligations et autres titres de créance d'émetteurs publics, liquidités détenues à titre accessoire et Actifs solidaires) : i) 90 % pour l'analyse ESG, ii) 90 % pour l'indicateur Intensité carbone et iii) 70 % pour l'indicateur Intensité hydrique.

Le périmètre des titres éligibles est revu tous les 6 mois au minimum, tel que décrit dans le code de transparence du Compartiment disponible sur Funds - AXA IM Global

Les données ESG (dont le score ESG ou le score ODD selon le cas) utilisées dans le cadre du processus d'investissement reposent sur des méthodes ESG s'appuyant en partie sur des données de tiers, et qui sont dans certains cas développées en interne. Elles sont subjectives et peuvent changer dans le temps. Malgré plusieurs initiatives, l'absence d'harmonisation des définitions peut rendre les critères ESG hétérogènes. Ainsi, les différentes stratégies d'investissement employant les critères ESG et le reporting ESG sont difficiles à comparer entre elles. Les stratégies intégrant des critères ESG et celles qui incluent des critères de développement durable peuvent employer des données ESG qui semblent similaires, mais qui doivent être distinguées, car leur méthode de calcul est susceptible d'être différente. Les différentes méthodologies ESG d'AXA IM décrites dans ce document sont susceptibles d'évoluer à l'avenir pour prendre en compte l'amélioration de la disponibilité et de la fiabilité des données, ou l'évolution de la réglementation ou d'autres référentiels ou initiatives externes, entre autres.

- ***Quel est le taux minimal d'engagement pour réduire la portée des investissements envisagés avant l'application de cette stratégie d'investissement ?***

Il n'existe pas de taux minimal de réduction de l'univers d'investissement considéré sur lequel le produit financier s'est engagé.

Les pratiques de **bonne gouvernance** concernent des structures de gestion saines, les relations avec le personnel, la rémunération du personnel et le respect des obligations fiscales.

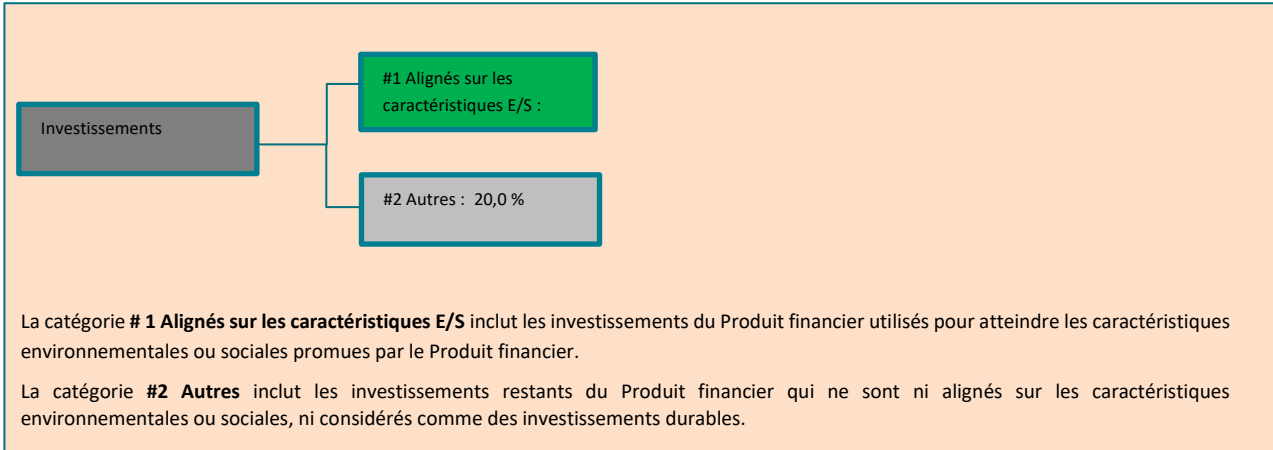
- ***Quelle est la politique suivie pour évaluer les pratiques de bonne gouvernance des sociétés bénéficiaires des investissements ?***

Le Produit financier n'investit pas dans des entreprises qui causent, contribuent ou sont liées à des violations des normes et standards internationaux d'une manière significative. Ces normes concernent les droits de l'homme, la société, le travail et l'environnement et, à ce titre, fournissent une méthodologie permettant d'évaluer les bonnes pratiques de gouvernance d'un émetteur, en particulier en ce qui concerne les structures de gestion saines, les relations avec le personnel, la rémunération du personnel et le respect des obligations fiscales. AXA IM utilise un cadre de sélection externe et exclut les entreprises qui ont été jugées « non conformes » aux principes du Pacte mondial des Nations unies, aux conventions de l'Organisation internationale du travail (OIT), aux principes directeurs de l'OCDE à l'intention des entreprises multinationales et aux principes directeurs des Nations unies relatifs aux entreprises et aux droits de l'homme (UNGP).



Quelle est l'allocation des actifs prévue pour ce produit financier ?

L'allocation des actifs décrit la part des investissements dans des actifs spécifiques.



La catégorie **# 1 Alignés sur les caractéristiques E/S** inclut les investissements du Produit financier utilisés pour atteindre les caractéristiques environnementales ou sociales promues par le Produit financier.

La catégorie **#2 Autres** inclut les investissements restants du Produit financier qui ne sont ni alignés sur les caractéristiques environnementales ou sociales, ni considérés comme des investissements durables.

Les activités alignées sur la taxinomie sont exprimées en pourcentage :

- **du chiffre d'affaires** pour refléter la part de revenus provenant des activités vertes des sociétés bénéficiaires des investissements ;
- **des dépenses d'investissement** (CapEx) pour montrer les investissements verts réalisés par les sociétés bénéficiaires des investissements, pour une transition vers une économie verte par exemple ;
- **des dépenses d'exploitation**

Pour se conformer à la taxinomie de l'UE, les critères applicables aux **gaz fossiles** incluent des restrictions sur les émissions et la transition vers une énergie entièrement renouvelable ou des combustibles à faibles émissions de carbone d'ici la fin de 2035. En ce qui concerne

Le Produit financier vise à planifier son allocation d'actifs comme présenté sur le graphique ci-dessus. Il se peut que l'allocation d'actifs dévie temporairement de ce plan.

La proportion minimale prévue d'investissements du Produit financier utilisés pour atteindre les caractéristiques environnementales ou sociales promues par le Produit financier est de 80,0 % de l'actif net du Produit financier.

Le reste des investissements « Autres » représentera un maximum de 20 % de l'actif net du Produit financier. Le reste des investissements (« Autres ») sont utilisés à des fins de couverture, de gestion du portefeuille et de gestion des liquidités du Produit financier. Des garanties environnementales ou sociales minimales fondées sur les politiques d'exclusion d'AXA IM sont évaluées et appliquées sur tous les actifs « Autres » à l'exception (i) des produits dérivés autres que mono-émetteurs, (ii) des OPCVM et/ou OPC gérés par une autre société de gestion et (iii) des investissements en liquidités et quasi-liquidités décrits ci-dessus.

- **Comment l'utilisation de produits dérivés atteint-elle les caractéristiques environnementales ou sociales promues par le produit financier ?**

Non applicable



Dans quelle mesure minimale les investissements durables ayant un objectif environnemental sont-ils alignés sur la taxinomie de l'UE ?

Le Produit financier ne prend pas en considération le critère des objectifs environnementaux de la taxinomie de l'UE. Le Produit financier ne prend pas en considération le critère « Ne pas causer de préjudice important » de la Taxinomie de l'UE.

Le produit financier a-t-il investi dans des activités liées au gaz fossile et/ou à l'énergie nucléaire conformes à la Taxinomie de l'UE ?

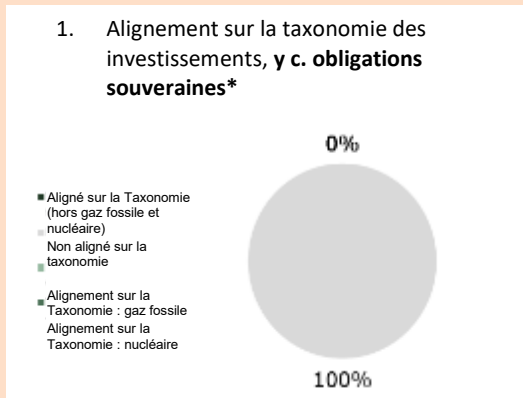
To comply with the EU Taxonomy, the criteria for **fossil gas** include limitations on emissions and switching to fully renewable power or low-carbon fuels by the end of 2035. For **nuclear energy**, the criteria include comprehensive safety and waste management rules.

Enabling activities directly enable other activities to make a substantial contribution to an environmental objective.

Transitional activities are activities for which low-carbon alternatives are not yet available and among others have greenhouse gas emission levels corresponding to the best performance.

- Oui
 Dans le gaz fossile Dans l'énergie nucléaire
 Non

Les deux graphiques ci-dessous font apparaître en vert le pourcentage minimal d'investissements alignés sur la taxinomie de l'UE. Étant donné qu'il n'existe pas de méthodologie appropriée pour déterminer l'alignement des obligations souveraines* sur la Taxonomie, le premier graphique montre l'alignement sur la Taxonomie par rapport à tous les investissements du Produit financier, y compris les obligations souveraines, tandis que le deuxième graphique représente l'alignement sur la Taxonomie uniquement par rapport aux investissements du Produit financier autres que les obligations souveraines.



Ce graphique représente 100 % des investissements

* Aux fins de ces graphiques, les « obligations souveraines » comprennent toutes les expositions souveraines

• **Quelle est la part minimale d'investissements dans des activités transitoires et habilitantes ?**

Non applicable



Quelle est la proportion minimale d'investissements durables ayant un objectif environnemental qui ne sont pas alignés sur la taxonomie de l'UE ?

Non applicable



Quelle est la proportion minimale d'investissements durables sur le plan social ?

Non applicable



Quels investissements sont inclus dans la catégorie « #2 Autres », quelle est leur finalité et existe-t-il des garanties environnementales ou sociales minimales ?

Le reste des investissements « Autres » représentera un maximum de 20 % de l'actif net du Produit financier.

Les actifs « Autres » peuvent comprendre :

représente des investissements durables ayant un objectif environnemental qui **ne tiennent pas compte des critères applicables** aux activités économiques durables sur le plan environnemental au titre de la Taxonomie de l'UE.

- des investissements en liquidités et quasi-liquidités comme des dépôts bancaires, des instruments du marché monétaire et des fonds monétaires utilisés à des fins de gestion de la liquidité du Produit financier, et
- d'autres instruments éligibles au Produit financier et qui ne remplissent pas les critères environnementaux et/ou sociaux décrits dans la présente annexe. Ces actifs peuvent être des instruments de capitaux propres, des investissements dérivés et des organismes de placement collectif qui ne promeuvent pas de caractéristiques environnementales ou sociales et qui sont utilisés pour atteindre l'objectif financier du Produit financier et/ou à des fins de diversification et/ou de couverture.

Des garanties environnementales ou sociales sont appliquées et évaluées sur tous les actifs « Autres » à l'exception (i) des produits dérivés autres que mono-émetteurs, (ii) des OPCVM et/ou OPC gérés par une autre société de gestion et (iii) des investissements en liquidités et quasi-liquidités décrits ci-dessus.



Un indice spécifique a-t-il été désigné comme indice de référence pour déterminer si ce produit financier est aligné sur les caractéristiques environnementales et/ou sociales qu'il promeut ?

Les indices de référence sont des indices permettant de mesurer si le produit financier respecte les caractéristiques environnementales et sociales qu'il promeut.

Sans objet dans la mesure où l'Indice de référence désigné est un indice de marché large qui n'est pas aligné sur les caractéristiques environnementales et/ou sociales promues par le Produit financier.



Où puis-je trouver en ligne davantage d'informations spécifiques au produit ?

De plus amples informations sont disponibles sur le centre de fonds d'AXA IM à l'adresse : [Funds - AXA IM Global \(axa-im.com\)](https://www.axa-im.com).

De plus amples informations sur les cadres d'investissement durable d'AXA IM sont disponibles à l'adresse [Sustainable Finance | SFDR | AXA IM Corporate \(axa-im.com\)](https://www.axa-im.com)

Informations précontractuelles publiées pour les produits visés à l'article 8, paragraphes 1, 2, et 2a du règlement (UE) 2019/2088 et à l'article 6, paragraphe 1 du règlement (UE) 2020/852

Dénomination du produit : AXA WORLD FUNDS - EUROPE SMALL CAP (le « Produit financier »)

Identifiant d'entité juridique :
2138008MKL83N9YYYJ11

Caractéristiques environnementales et/ou sociales

Par **investissement durable** on entend un investissement dans une activité économique qui contribue à un objectif environnemental ou social, pour autant qu'il ne cause de préjudice important à aucun de ces objectifs et que les bénéficiaires des investissements appliquent des pratiques de bonne gouvernance. La **taxonomie de l'UE** est un système de classification institué par le règlement (UE) 2020/852, qui dresse une liste d'**activités économiques durables sur le plan environnemental**. Ce règlement ne comprend pas de liste d'activités économiques durables sur le plan social. Les investissements durables ayant un objectif environnemental ne sont pas nécessairement alignés sur cette taxinomie.

Ce produit financier a-t-il un objectif d'investissement durable ?	
<input checked="" type="radio"/> <input checked="" type="radio"/> OUI	<input type="radio"/> <input type="radio"/> NON
<input type="checkbox"/> Il réalisera un minimum d' investissements durables ayant un objectif environnemental de : % <ul style="list-style-type: none"> <input type="checkbox"/> dans des activités économiques considérées comme durables sur le plan environnemental selon la <input type="checkbox"/> dans des activités économiques qui ne sont pas considérées comme durables sur le plan environnemental <input type="checkbox"/> Il réalisera un minimum d' investissements durables ayant un objectif social de : %	<input checked="" type="checkbox"/> Il promeut des caractéristiques environnementales/sociales (E/S) et, bien qu'il n'ait pas d'objectif d'investissement durable, réalisera un minimum de 10,0 % d'investissements durables <ul style="list-style-type: none"> <input type="checkbox"/> ayant un objectif environnemental dans des activités économiques qui sont considérées comme durables sur le plan environnemental selon la taxinomie de <input checked="" type="checkbox"/> ayant un objectif environnemental dans des activités économiques qui ne sont pas considérées comme durables sur le plan environnemental selon la taxinomie <input checked="" type="checkbox"/> ayant un objectif social <input type="checkbox"/> Il promeut des caractéristiques E/S, mais ne réalisera pas d'investissement durable



Quelles caractéristiques environnementales et/ou sociales sont promues par ce produit financier ?

Les caractéristiques environnementales et sociales promues par le Produit financier résident dans l'investissement dans des entreprises en tenant compte de leur intensité carbone.

Les caractéristiques environnementales et sociales promues par le Produit financier résident dans la préservation de l'eau en investissant dans des entreprises qui tiennent compte de leur intensité hydrique.

Le Produit financier promeut également d'autres caractéristiques environnementales et sociales, principalement :

- Préservation du climat par le biais de politiques d'exclusion concernant les activités liées au charbon et aux sables bitumineux
- Protection de l'écosystème et prévention de la déforestation
- Amélioration de la santé par le biais de l'exclusion du tabac
- Droits des travailleurs, droits humains et sociaux, éthique de travail, lutte contre la corruption par le biais de l'exclusion des entreprises ne respectant pas les normes et standards internationaux tels que les principes du Pacte mondial des Nations unies, les conventions de l'Organisation internationale du travail (OIT) ou les principes directeurs de l'OCDE à l'intention des entreprises multinationales

Aucun indice de référence n'a été désigné dans le but d'atteindre les caractéristiques environnementales ou sociales promues par ce Produit financier.

• **Quels sont les indicateurs de durabilité utilisés pour mesurer la réalisation de chacune des caractéristiques environnementales ou sociales promues par ce produit financier ?**

Le respect des caractéristiques environnementales et sociales promues par le Produit financier et décrites ci-dessus est mesuré à l'aide de l'indicateur de durabilité suivant :

L'Intensité carbone moyenne pondérée du Produit financier et de l'indice STOXX Europe Small 200 Total Return Net (l'« Indice de référence ») définie comme la quantité d'émissions de GES libérée dans l'atmosphère par million de dollars de chiffre d'affaires, exprimée en teqCO₂ par million de dollars de chiffre d'affaires.

L'intensité hydrique moyenne pondérée mesurée sur les actifs du Produit financier et de l'Indice de référence correspond à la quantité d'eau de toutes sources détournée pour utilisation par l'organisation, y compris sans s'y limiter, les eaux de surface, les eaux souterraines, les eaux salées et les réseaux municipaux. Inclut l'eau de refroidissement. Elle est exprimée en mètres cubes et fournie par un fournisseur de données tiers.

Le Produit financier surperforme également son Indice de référence sur ces indicateurs de durabilité afin de promouvoir les caractéristiques environnementales décrites ci-dessus.

• **Quels sont les objectifs des investissements durables que le produit financier entend partiellement réaliser et comment l'investissement durable contribue-t-il à ces objectifs ?**

Le Produit financier entend investir partiellement dans des instruments considérés comme des investissements durables ayant différents objectifs sociaux et environnementaux (sans limitation) en évaluant la contribution positive des entreprises en portefeuille à travers l'une au moins des dimensions suivantes :

Les indicateurs de durabilité mesurent la manière dont les caractéristiques environnementales ou sociales promues par le produit financier sont atteintes.

1. L’alignement sur les Objectifs de développement durable (ODD) des Nations Unies des entreprises en portefeuille, qui sert de cadre de référence, en retenant les entreprises qui contribuent positivement à l’un au moins des ODD, par le biais soit des produits et services qu’elles offrent, soit de la manière dont elles exercent leurs activités (« opérations »). Pour être considérée comme un actif durable, une entreprise doit remplir les critères suivants :

- a. le score ODD relatif aux « produits et services » fournis par l’émetteur est supérieur ou égal à 2, c’est-à-dire que l’émetteur tire au moins 20 % de son chiffre d’affaires d’une activité durable, ou
- b. en adoptant une approche « best-in-universe » qui consiste à privilégier les émetteurs les mieux notés d’un point de vue extra-financier, sans tenir compte de leur secteur d’activité, le score ODD des opérations de l’émetteur se classe dans les meilleurs 2,5 %, sauf pour l’ODD 5 (égalité des sexes), l’ODD 8 (un travail décent), l’ODD 10 (inégalités réduites), l’ODD 12 (consommation et production responsables) et l’ODD 16 (paix et justice) pour lesquels le score ODD de l’émetteur figure parmi les meilleurs 5 %. Pour les ODD 5, 8, 10 et 16, le critère de sélectivité sur les « opérations » de l’émetteur est moins restrictif, car ces ODD sont mieux appréhendés si l’on considère la manière dont l’émetteur exerce ses activités plutôt que les produits et services fournis par l’entreprise en portefeuille. Il est également moins restrictif pour l’ODD 12, qui peut être pris en compte par le biais des produits et services de l’entreprise en portefeuille ou de la manière dont celle-ci exerce ses activités.

Les résultats quantitatifs sur la contribution aux ODD proviennent de fournisseurs de données externes et peuvent être complétés par une analyse qualitative dûment documentée effectuée par le Gestionnaire financier. L’évaluation est effectuée au niveau de l’entité et une société bénéficiaire des investissements qui respecte la contribution aux critères des ODD des Nations unies décrits ci-dessus est considérée comme durable.

2. Intégration des émetteurs engagés dans un processus de transition solide, cohérent avec l’ambition de la Commission européenne de contribuer au financement de la transition vers un monde limitant la hausse des températures à 1,5 °C, sur la base du cadre développé par l’initiative Science Based Targets, en retenant les entreprises ayant des objectifs scientifiques validés.

Ces méthodologies peuvent évoluer à l’avenir pour prendre en compte des améliorations, par exemple dans la disponibilité et la fiabilité des données ou toute évolution, y compris, sans s’y limiter, de la réglementation ou d’autres référentiels ou initiatives externes.

Le Produit financier ne prend pas en considération le critère des objectifs environnementaux de la taxinomie de l’UE.

Les principales incidences négatives correspondent aux incidences négatives les plus significatives des décisions d'investissement sur les facteurs de durabilité liés aux questions environnementales, sociales et de ressources humaines, au respect des droits de l'homme et à la lutte contre la corruption et les actes de corruption.

- ***Dans quelle mesure les investissements durables que le produit financier entend partiellement réaliser ne causent-ils pas de préjudice important à un objectif d'investissement durable sur le plan environnemental ou social ?***

L'application du principe consistant à « Ne pas causer de préjudice important » pour les investissements durables que le Produit financier entend réaliser implique qu'une entreprise en portefeuille ne peut pas être considérée comme durable si elle répond aux critères suivants :

- L'émetteur cause un préjudice à l'un des ODD si l'un de ses scores ODD est inférieur à -5 d'après une base de données quantitative externe sur une échelle allant de +10, qui correspond à « contribution significative » à -10 pour « entrave significative », à moins que le score quantitatif ait été modifié par une évaluation qualitative. Ce critère est appliqué aux sociétés bénéficiaires des investissements considérées comme durables.
- L'émetteur figure sur les listes d'exclusions sectorielles et prévues par les normes ESG d'AXA IM (telles que décrites ci-après), qui prennent en compte, entre autres facteurs, les principes directeurs de l'OCDE à l'intention des entreprises multinationales et les principes directeurs des Nations unies relatifs aux entreprises et aux droits de l'homme. Ce critère est appliqué sur l'ensemble du portefeuille.
- L'émetteur possède une note ESG CCC (ou 1,43) ou inférieure selon la méthode de notation ESG d'AXA IM. Le score ESG est fondé sur la notation ESG d'un fournisseur de données tiers, qui évalue les points de données sur les dimensions environnementale, sociale et de gouvernance (ESG). Les analystes d'AXA IM peuvent compléter cela par une analyse ESG fondamentale et documentée si la couverture est insuffisante ou en cas de désaccord sur la notation ESG, sous réserve de l'approbation de l'organe de gouvernance interne dédié d'AXA IM. Ce critère est appliqué sur l'ensemble du portefeuille.

Les indicateurs concernant les principales incidences négatives sur les facteurs de durabilité sont pris en compte, y compris par le biais de l'application des politiques d'exclusion et d'actionnariat actif d'AXA IM.

- ***Comment les indicateurs concernant les incidences négatives ont-ils été pris en considération ?***

Le Produit financier prend en considération les indicateurs relatifs aux principales incidences négatives (« PAI ») pour s'assurer que les investissements durables ne causent pas de préjudice important à d'autres objectifs de durabilité au titre du SFDR.

Les principales incidences négatives sont atténuées par les politiques d'exclusion sectorielles et des normes ESG d'AXA IM (décrites ci-après) appliquées sur une base contraignante et continue par le Produit financier, et en appliquant des filtres basés sur le score relatif à la contribution aux objectifs de développement durable des Nations unies. Aucun seuil ou aucune comparaison spécifique avec la valeur de référence n'a été défini(e) dans l'approche « Ne pas causer de préjudice important ».

Le cas échéant, les politiques d'actionnariat actif constituent un moyen supplémentaire d'atténuer les risques liés aux principales incidences négatives, grâce à un dialogue direct avec les entreprises sur les questions de durabilité et de gouvernance. Par le biais des activités d'engagement, le Produit financier utilisera son influence en tant qu'investisseur pour encourager les entreprises à atténuer les risques environnementaux et sociaux inhérents à leur secteur.

Le vote aux assemblées générales est un élément important du dialogue avec les entreprises en portefeuille, afin de favoriser durablement la valeur à long terme des entreprises dans lesquelles le Produit financier investit et d'atténuer les incidences négatives.

Politiques d'exclusion :**- Environnement :**

Politiques AXA IM concernées	Indicateur PAI
Politique relative aux risques climatiques Politique protection des écosystèmes et déforestation	PAI 1 : Émissions de gaz à effet de serre (GES) (scopes 1, 2 et 3 à partir de janv. 2023)
	PAI 2 : Empreinte carbone
	PAI 3 : Intensité en GES des sociétés bénéficiaires des investissements
Politique relative aux risques climatiques	PAI 4 : Exposition à des entreprises actives dans le secteur des énergies fossiles
Politique relative aux risques climatiques (engagement uniquement)	PAI 5 : Part de consommation et de production d'énergie non renouvelable
Politique relative aux risques climatiques (compte tenu d'une corrélation probable entre les émissions de GES et la consommation d'énergie)	PAI 6 : Intensité énergétique par secteur à fort impact climatique
Politique protection des écosystèmes et déforestation	PAI 7 : Activités ayant une incidence négative sur des zones sensibles sur le plan de la biodiversité

- Social et gouvernance :

Politiques AXA IM concernées	Indicateur PAI
Politique de vote et d'engagement avec des critères de vote systématiques liés à la mixité au sein des organes de gouvernance	PAI 13 : Mixité au sein des organes de gouvernance
Politique relative aux normes ESG : violation des normes et standards internationaux	PAI 10 : Violations des principes du Pacte mondial des Nations unies et des principes directeurs de l'OCDE à l'intention des entreprises multinationales
Politique relative aux normes ESG : violation des normes et standards internationaux (compte tenu d'une corrélation probable entre le manquement des entreprises aux normes et standards internationaux et l'absence de mise en œuvre par ces mêmes entités de processus et de mécanismes de conformité pour surveiller le respect de ces normes)	PAI 11 : Absence de processus et de mécanismes de conformité pour surveiller le respect des principes du Pacte mondial des Nations unies et des principes directeurs de l'OCDE à l'intention des entreprises multinationales
Politique sur les armes controversées	PAI 14 : Exposition à des armes controversées

Filtre basé sur les ODD des Nations unies :

AXA IM utilise également le pilier ODD de son cadre d'investissement durable pour contrôler et prendre en compte les incidences négatives sur les facteurs de durabilité en excluant les entreprises en portefeuille qui ont un score ODD inférieur à -5 (sur une échelle allant de +10, qui correspond à « contribution significative » à -10 pour « entrave significative »), à moins que le score quantitatif ait été modifié par une analyse qualitative dûment documentée par la recherche ESG et Impact d'AXA IM Core. Cette approche nous permet de garantir que les entreprises en portefeuille ayant les incidences négatives les plus importantes sur un ODD quelconque ne sont pas considérées comme des investissements durables.

La disponibilité et la qualité des données sont inférieures actuellement sur certains facteurs de durabilité concernant la biodiversité par exemple, ce qui peut affecter la couverture des indicateurs PAI suivants : émissions dans l'eau (PAI 8), ratio de déchets dangereux et radioactifs (PAI 9), et écart de rémunération non ajusté entre hommes et femmes (PAI 12). Ces facteurs de durabilité font partie des

17 objectifs visés par les ODD des Nations unies (plus précisément, ils sont couverts par l'ODD 5 « Égalité entre les sexes », l'ODD 6 « Eau propre et assainissement », l'ODD 8 « Croissance économique », l'ODD 10 « Inégalités réduites », l'ODD 12 « Consommation et production responsables » et l'ODD 14 « Vie aquatique ») et le cadre d'AXA IM permet d'atténuer les incidences les plus négatives en attendant l'amélioration de la disponibilité et de la qualité des données.

- ***Dans quelle mesure les investissements durables sont-ils conformes aux principes directeurs de l'OCDE à l'intention des entreprises multinationales et aux principes directeurs des Nations unies relatifs aux entreprises et aux droits de l'homme ?
Description détaillée :***

Le Produit financier n'investit pas dans des entreprises qui causent, contribuent ou sont liées à des violations des normes et standards internationaux d'une manière significative. Ces normes concernent les droits de l'Homme, la société, le travail et l'environnement. AXA IM utilise un cadre de sélection externe et exclut les entreprises qui ont été jugées « non conformes » aux principes du Pacte mondial des Nations unies, aux conventions de l'Organisation internationale du travail (OIT), aux principes directeurs de l'OCDE à l'intention des entreprises multinationales et aux principes directeurs des Nations unies relatifs aux entreprises et aux droits de l'homme (UNGP).

La taxinomie de l'UE établit un principe consistant à « ne pas causer de préjudice important » en vertu duquel les investissements alignés sur la taxinomie ne devraient pas causer un préjudice important aux objectifs de la taxinomie de l'UE et qui s'accompagne de critères spécifiques de l'UE.

Le principe consistant à « ne pas causer de préjudice important » s'applique uniquement aux investissements sous-jacents au Produit financier qui prennent en compte les critères de l'Union européenne en matière d'activités économiques durables sur le plan environnemental. Les investissements sous-jacents à la portion restante de ce produit financier ne prennent pas en compte les critères de l'Union européenne en matière d'activités économiques durables sur le plan environnemental.

Tout autre investissement durable ne doit pas non plus causer de préjudice important aux objectifs environnementaux ou sociaux.



Ce produit financier prend-il en considération les principales incidences négatives sur les facteurs de durabilité ?

Oui

Non

Les principales incidences négatives sont prises en compte en utilisant (i) une approche qualitative et (ii) une approche quantitative :

(i) L'approche qualitative pour prendre en compte les principales incidences négatives repose sur les politiques d'exclusion et, le cas échéant, sur les politiques d'actionnariat actif. Les politiques d'exclusion prévues par les normes ESG d'AXA IM couvrent les risques liés aux facteurs de durabilité les plus significatifs et sont appliquées sur une base contraignante et continue. Le cas échéant, les politiques d'actionnariat actif constituent un moyen supplémentaire d'atténuer les risques liés aux principales incidences négatives, grâce à un dialogue direct avec les entreprises sur les questions de durabilité et de gouvernance. Par le biais de ses activités d'engagement, le Produit financier utilisera son influence en tant qu'investisseur pour encourager les entreprises à atténuer les risques environnementaux et sociaux inhérents à leur secteur. Le vote aux assemblées générales est un élément important du dialogue avec les entreprises en portefeuille, afin de favoriser durablement la valeur à long terme des entreprises dans lesquelles le Produit financier investit et d'atténuer les incidences négatives.

Par le biais de ces politiques d'exclusion et d'actionnariat actif, le Produit financier prend en considération l'incidence négative potentielle sur ces indicateurs PAI spécifiques :

	Politiques AXA IM concernées	Indicateur PAI
Indicateurs climatiques et autres indicateurs relatifs à l'environnement	Politique relative aux risques climatiques	PAI 1 : Émissions de gaz à effet de serre (GES) (scopes 1, 2 et 3 à partir de janv. 2023)
	Politique protection des écosystèmes et déforestation	
	Politique relative aux risques climatiques	PAI 2 : Empreinte carbone
	Politique protection des écosystèmes et déforestation	
	Politique relative aux risques climatiques	PAI 3 : Intensité en GES des sociétés bénéficiaires des investissements
	Politique protection des écosystèmes et déforestation	
	Politique relative aux risques climatiques	PAI 4 : Exposition à des entreprises actives dans le secteur des combustibles fossiles
	Politique relative aux risques climatiques (engagement uniquement)	PAI 5 : Part de consommation et de production d'énergie non renouvelable
Politique protection des écosystèmes et déforestation	PAI 7 : Activités ayant une incidence négative sur des zones sensibles sur le plan de la biodiversité	
Questions sociales, de personnel, respect des droits de l'homme et de lutte contre la corruption et les actes de corruption	Politique relative aux normes ESG/violation des normes et standards internationaux	PAI 10 : Violations des principes du Pacte mondial des Nations Unies et des principes directeurs de l'OCDE à l'intention des entreprises multinationales

	Politique de vote et d'engagement avec des critères de vote systématiques liés à la mixité au sein des organes de gouvernance	PAI 13 : Mixité au sein des organes de gouvernance
	Politique sur les armes controversées	PAI 14 : Exposition à des armes controversées

(ii) Les principales incidences négatives sont également prises en compte selon une approche quantitative par le biais de la mesure des indicateurs PAI et sont rapportées annuellement dans l'annexe SFDR du reporting périodique du fonds. L'objectif est de fournir une transparence aux investisseurs sur les incidences négatives significatives sur d'autres facteurs de durabilité. AXA IM mesure tous les indicateurs PAI obligatoires ainsi que des indicateurs environnementaux et sociaux facultatifs supplémentaires.



Quelle stratégie d'investissement ce produit financier suit-il ?

La **stratégie d'investissement** guide les décisions d'investissement selon des facteurs tels que les objectifs d'investissement et la tolérance au risque.

Le Gestionnaire financier sélectionne des investissements en appliquant une approche extra-financière qui utilise des filtres d'exclusion, tels que décrits dans la politique d'exclusions sectorielles et la politique relative aux normes ESG d'AXA IM. Ces exclusions sectorielles couvrent des domaines tels que les armes controversées, les risques climatiques, les matières premières agricoles et la protection des écosystèmes ainsi que la déforestation. Les normes ESG prévoient des exclusions sectorielles spécifiques telles que le tabac et les armes au phosphore blanc, et excluent les investissements dans des titres émis par des entreprises qui violent les normes et standards internationaux tels que les principes du Pacte mondial des Nations unies ou les principes directeurs de l'OCDE à l'intention des entreprises multinationales ; ainsi que les investissements dans des entreprises qui sont impliquées dans des incidents graves dans les domaines de l'ESG et dans des émetteurs présentant une faible performance ESG (à savoir, à la date du présent Prospectus, inférieure à 1,43 (sur une échelle de 0 à 10) – ces chiffres étant revus et adaptés régulièrement). Sont également exclus les instruments émis par des pays où des catégories graves spécifiques de violation des droits de l'homme sont observées. De plus amples informations sur ces politiques sont disponibles sur le lien suivant : [Politiques et rapports | AXA IM Corporate \(axa-im.com\)](https://www.axa-im.com/fr/politiques-et-rapports)

Le Produit financier applique une approche de sélectivité « Best-in-Universe » en matière d'investissement socialement responsable à l'univers d'investissement défini comme les actions de petites et moyennes capitalisations domiciliées en Europe, sur une base contraignante et à tout moment. Cette approche de sélection ESG consiste à privilégier les émetteurs les mieux notés d'un point de vue extra-financier, sans tenir compte de leur secteur d'activité, et à accepter les biais sectoriels, car les secteurs considérés comme plus performants globalement représenteront une proportion plus importante. L'approche de sélectivité réduit l'univers d'investissement de 20 % au minimum en combinant la politique d'exclusions sectorielles et la politique relative aux normes ESG d'AXA IM et leur score E (« Environnemental ») à l'exception des liquidités détenues à titre accessoire et des Actifs solidaires.

- **Quels sont les éléments contraignants de la stratégie d'investissement utilisés pour sélectionner les investissements afin d'atteindre chacune des caractéristiques environnementales ou sociales promues par ce produit financier ?**

Le Produit financier applique sur une base contraignante et continue les éléments décrits ci-dessous.

1. Le Gestionnaire financier applique sur une base contraignante et continue un premier filtre d'exclusion, couvrant des domaines tels que les armes controversées, les risques climatiques, les matières premières agricoles, et la protection des écosystèmes ainsi que la déforestation. Le Produit financier applique également la politique relative aux normes environnementales, sociales et de gouvernance (« Normes ESG ») qui prévoit l'intégration des normes ESG dans le processus d'investissement en appliquant des exclusions sectorielles spécifiques telles que le tabac et les armes au phosphore blanc, et en excluant les investissements dans des titres émis par des entreprises qui violent les normes et standards internationaux tels que les principes du Pacte mondial des Nations unies ou les principes directeurs de l'OCDE à l'intention des entreprises multinationales ; ainsi que les investissements dans des entreprises qui sont impliquées dans des incidents graves dans les domaines de l'ESG et dans des émetteurs présentant une faible performance ESG (à savoir, à la date du présent Prospectus, inférieure à 1,43 (sur une échelle de 0 à 10) – ces chiffres étant revus et adaptés régulièrement). Sont également exclus les instruments émis par des pays où des catégories graves spécifiques de violation des droits de l'homme sont observées. De plus amples informations sur ces politiques sont disponibles sur le lien suivant : [Politiques et rapports | AXA IM Corporate \(axa-im.com\)](https://www.axa-im.com/fr/politiques-et-rapports)

2. Le Produit financier applique une approche de sélectivité « Best-in-Universe » en matière d'investissement socialement responsable à l'univers d'investissement défini comme les actions de petites et moyennes capitalisations domiciliées en Europe, sur une base contraignante et à tout moment. Cette approche de sélection ESG consiste à privilégier les émetteurs les mieux notés d'un point de vue extra-financier, sans tenir compte de leur secteur d'activité, et à accepter les biais sectoriels, car les secteurs considérés comme plus performants globalement représenteront une proportion plus importante. L'approche de sélectivité réduit l'univers d'investissement de 20 % au minimum en combinant la politique d'exclusions sectorielles et la politique relative aux normes ESG d'AXA IM et leur score E (« Environnemental ») à l'exception des liquidités détenues à titre accessoire et des Actifs solidaires.

AXA IM a mis en place des méthodologies de notation pour noter les émetteurs (obligations d'entreprise, souveraines, vertes, sociales et durables) sur des critères ESG. Ces méthodologies permettent de noter les émetteurs d'obligations d'entreprise et souveraines et se basent sur des données quantitatives provenant de différents fournisseurs et sur l'analyse qualitative de la recherche interne et externe. Les données utilisées dans ces méthodologies comprennent les émissions de carbone, le stress hydrique, la santé et la sécurité au travail, les normes de travail de la chaîne d'approvisionnement, l'éthique des affaires, la corruption et l'instabilité.

Les méthodologies de notation des obligations d'entreprise et des obligations souveraines reposent sur trois piliers et plusieurs sous-facteurs qui couvrent les facteurs de risque les plus importants rencontrés par les émetteurs dans les domaines environnementaux (E), sociaux (S) et de gouvernance (G). Le cadre de référence s'appuie sur des principes fondamentaux, tels que le Pacte mondial des Nations unies, les principes directeurs de l'OCDE, les conventions de l'Organisation internationale du travail, ainsi que d'autres conventions et principes internationaux qui orientent les activités des entreprises et des gouvernements dans le domaine du développement durable et de la responsabilité sociale. L'analyse se base sur les risques et opportunités ESG les plus significatifs identifiés précédemment pour chaque secteur et entreprise, en prenant en compte 10 facteurs : changement climatique, capital naturel, pollution et déchets, opportunités environnementales, capital humain, responsabilité du fait des produits, opposition des parties prenantes, opportunités sociales, gouvernance d'entreprise et comportement de l'entreprise. Le score ESG final intègre également la notion de facteurs liés à l'industrie et opère délibérément une distinction entre les secteurs, de manière à surpondérer les facteurs les plus importants de chaque industrie. La matérialité n'est pas limitée aux impacts liés aux opérations d'une entreprise, elle concerne également les impacts sur les parties prenantes externes ainsi que le risque sous-jacent pesant sur la réputation induit par une mauvaise gestion des principales questions ESG. Dans la méthodologie appliquée pour les entreprises, la gravité des controverses est évaluée et suivie en permanence pour faire en sorte que les risques les

plus significatifs soient reflétés dans le score ESG final. Les controverses de grande gravité entraîneront des baisses importantes des scores des sous-facteurs et, en fin de compte, des scores ESG.

Ces scores ESG offrent une vision standardisée et holistique de la performance des émetteurs sur les facteurs ESG et permettent de promouvoir les caractéristiques environnementales et/ou sociales du Produit financier.

Le Produit financier peut investir jusqu'à 10 % de son actif net (hors obligations et autres titres de créance d'émetteurs publics, liquidités détenues à titre accessoire et Actifs solidaires) dans des titres n'appartenant pas à son univers d'investissement, tel que défini ci-dessus, et à condition que l'émetteur soit éligible sur la base des critères de sélection.

Le périmètre des titres éligibles est révisé tous les six mois au minimum, tel que décrit dans le code de transparence du Produit financier disponible sur le site <https://www.axa-im.com/fund-centre>.

En outre, la stratégie d'investissement surperforme à tout moment son Indice de référence sur au moins deux indicateurs clés de performance ESG que sont l'Intensité carbone et l'Intensité hydrique.

Le taux de couverture minimum suivant s'applique au portefeuille du Produit financier (exprimé en un % minimum de l'actif net hors obligations et autres titres de créance d'émetteurs publics, liquidités détenues à titre accessoire et Actifs solidaires) : i) 90 % pour l'analyse ESG, ii) 90 % pour l'indicateur d'Intensité carbone et iii) 70 % pour l'indicateur d'Intensité hydrique.

Les données ESG (dont le score ESG ou le score ODD selon le cas) utilisées dans le cadre du processus d'investissement reposent sur des méthodes ESG s'appuyant en partie sur des données de tiers, et qui sont dans certains cas développées en interne. Elles sont subjectives et peuvent changer dans le temps. Malgré plusieurs initiatives, l'absence d'harmonisation des définitions peut rendre les critères ESG hétérogènes. Ainsi, les différentes stratégies d'investissement employant les critères ESG et le reporting ESG sont difficiles à comparer entre elles. Les stratégies intégrant des critères ESG et celles qui incluent des critères de développement durable peuvent employer des données ESG qui semblent similaires, mais qui doivent être distinguées, car leur méthode de calcul est susceptible d'être différente. Les différentes méthodologies ESG d'AXA IM décrites dans ce document sont susceptibles d'évoluer à l'avenir pour prendre en compte l'amélioration de la disponibilité et de la fiabilité des données, ou l'évolution de la réglementation ou d'autres référentiels ou initiatives externes, entre autres.

- ***Quel est le taux minimal d'engagement pour réduire la portée des investissements envisagés avant l'application de cette stratégie d'investissement ?***

L'univers d'investissement initial est réduit de 20 % au minimum en appliquant la stratégie d'investissement décrite ci-dessus.

- ***Quelle est la politique suivie pour évaluer les pratiques de bonne gouvernance des sociétés bénéficiaires des investissements ?***

Le Produit financier n'investit pas dans des entreprises qui causent, contribuent ou sont liées à des violations des normes et standards internationaux d'une manière significative. Ces normes concernent les droits de l'homme, la société, le travail et l'environnement et, à ce titre, fournissent une méthodologie permettant d'évaluer les bonnes pratiques de gouvernance d'un émetteur, en particulier en ce qui concerne les structures de gestion saines, les relations avec le personnel, la rémunération du personnel et le respect des obligations fiscales. AXA IM utilise un cadre de sélection externe et exclut les entreprises qui ont été jugées « non conformes » aux principes du Pacte mondial des Nations unies, aux conventions de l'Organisation internationale du travail (OIT), aux principes

Les pratiques de **bonne gouvernance** concernent des structures de gestion saines, les relations avec le personnel, la rémunération du personnel et le respect des obligations fiscales.

directeurs de l'OCDE à l'intention des entreprises multinationales et aux principes directeurs des Nations unies relatifs aux entreprises et aux droits de l'homme (UNGP).

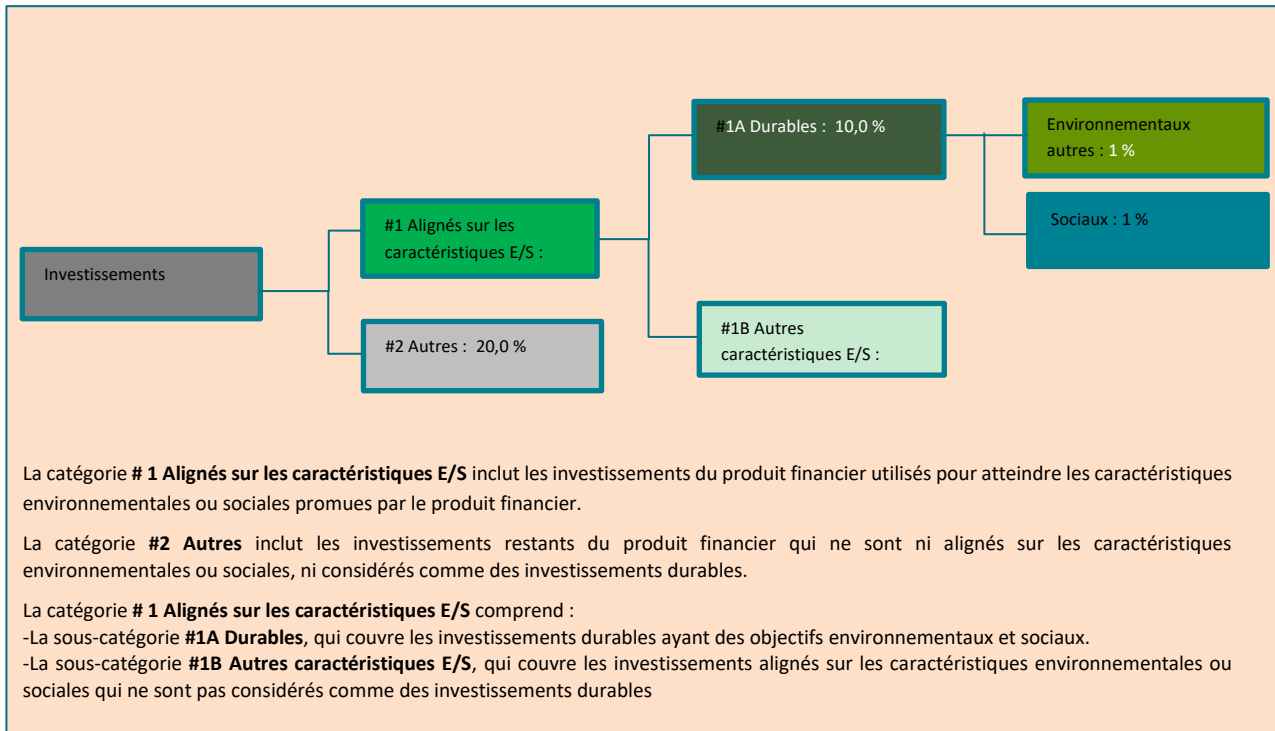
Par ailleurs, les politiques d'engagement permettent également de favoriser des pratiques de bonne gouvernance. AXA IM a mis en œuvre une stratégie complète d'actionnariat actif – engagement et vote – en vertu de laquelle AXA IM agit en tant que gestionnaire des investissements effectués au nom des clients. AXA IM considère l'engagement comme un moyen pour les investisseurs d'influencer, de façonner et de modifier les politiques des sociétés bénéficiaires des investissements afin d'atténuer les risques et d'assurer la création de valeur à long terme. Les pratiques de gouvernance sont abordées directement par les gérants de portefeuille et les analystes ESG spécialisés lors des réunions avec l'équipe de direction des sociétés bénéficiaires des investissements. Le statut d'investisseur de long terme d'AXA IM et la connaissance en profondeur des cibles d'investissement justifient l'engagement d'un dialogue constructif mais exigeant avec ces entreprises.



Quelle est l'allocation des actifs prévue pour ce produit financier ?

L'**allocation des actifs** décrit la part des investissements dans des actifs spécifiques.

Le Produit financier vise à planifier son allocation d'actifs comme présenté sur le graphique ci-dessous. Il se peut que l'allocation d'actifs dévie temporairement de ce plan.



Les activités alignées sur la taxinomie sont exprimées en pourcentage :

- **du chiffre d'affaires** pour refléter la part de revenus provenant des activités vertes des sociétés bénéficiaires des investissements ;
- **des dépenses d'investissement** (CapEx) pour montrer les investissements verts réalisés par les sociétés bénéficiaires des investissements, pour une transition vers une économie verte par exemple ;
- **des dépenses d'exploitation** (OpEx) pour refléter les activités opérationnelles vertes des sociétés bénéficiaires des investissements.

La proportion minimale prévue d'investissements du Produit financier utilisés pour atteindre les caractéristiques environnementales ou sociales promues par le Produit financier est de 80,0 % de l'actif net du Produit financier.

La proportion minimale prévue d'investissements durables du Produit financier lorsque ce dernier s'engage à réaliser des investissements durables est de 10,0 % de l'actif net du Produit financier.

Le reste des investissements « Autres » représentera un maximum de 20 % de l'actif net du Produit financier. Le reste des investissements (« Autres ») sont utilisés à des fins de couverture, de gestion du portefeuille et de gestion des liquidités du Produit financier. Des garanties environnementales ou sociales minimales fondées sur les politiques d'exclusion d'AXA IM sont évaluées et appliquées sur tous les actifs « Autres » à l'exception (i) des produits dérivés autres que mono-émetteurs, (ii) des OPCVM et/ou OPC gérés par une autre société de gestion et (iii) des investissements en liquidités et quasi-liquidités décrits ci-dessus.

- **Comment l'utilisation de produits dérivés atteint-elle les caractéristiques environnementales ou sociales promues par le produit financier ?**

Non applicable



Dans quelle mesure minimale les investissements durables ayant un objectif environnemental sont-ils alignés sur la taxinomie de l'UE ?

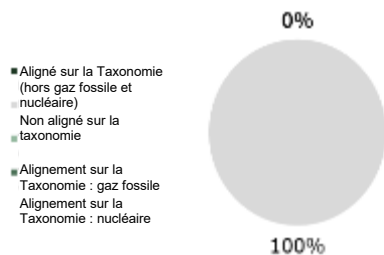
Le Produit financier ne prend pas en considération le critère des objectifs environnementaux de la taxinomie de l'UE. Le Produit financier ne prend pas en considération le critère « Ne pas causer de préjudice important » de la Taxonomie de l'UE.

Le produit financier a-t-il investi dans des activités liées aux gaz fossiles et/ou à l'énergie nucléaire conformes à la taxinomie de l'UE ?

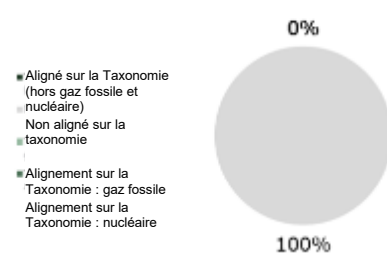
- Oui
- Dans le gaz fossile Dans l'énergie nucléaire
- Non

Les deux graphiques ci-dessous font apparaître en vert le pourcentage minimal d'investissements alignés sur la taxinomie de l'UE. Étant donné qu'il n'existe pas de méthodologie appropriée pour déterminer l'alignement des obligations souveraines* sur la Taxonomie, le premier graphique montre l'alignement sur la Taxonomie par rapport avec tous les investissements du produit financier, y compris les obligations souveraines, tandis que le deuxième graphique représente l'alignement sur la Taxonomie uniquement par rapport aux investissements du produit financier autres que les obligations souveraines.

1. Alignement sur la taxinomie des investissements, y c. obligations souveraines*



2. Alignement sur la taxinomie des investissements, hors obligations souveraines*



Ce graphique représente 100 % des investissements

* Aux fins de ces graphiques, les « obligations souveraines » comprennent toutes les expositions souveraines

Quelle est la part minimale d'investissements dans des activités transitoires et habilitantes ?

Non applicable



Quelle est la proportion minimale d'investissements durables ayant un objectif environnemental qui ne sont pas alignés sur la taxinomie de l'UE ?

La part minimale d'investissements durables ayant un objectif environnemental qui ne sont pas alignés sur la taxinomie de l'UE est de 1,0 % de l'actif net du Produit financier.

La proportion d'investissements entre les actifs durables environnementaux non alignés sur la taxinomie de l'UE et les actifs durables sociaux est librement allouée et représente au moins le total des investissements durables.

Pour se conformer à la taxinomie de l'UE, les critères applicables aux **gaz fossiles** incluent des restrictions sur les émissions et la transition vers une énergie entièrement renouvelable ou des combustibles à faibles émissions de carbone d'ici la fin de 2035. En ce qui concerne **l'énergie nucléaire**, les critères incluent des règles exhaustives sur la sécurité et la gestion des déchets.

Les **activités habilitantes** permettent directement à d'autres activités de contribuer de manière substantielle à la réalisation d'un objectif environnemental.

Les **activités transitoires** sont des activités pour lesquelles il n'existe pas encore de solutions de



représente des investissements durables ayant un objectif environnemental qui **ne tiennent pas compte des critères** applicables aux activités économiques durables sur le plan environnemental au titre de la Taxonomie de l'UE.



Quelle est la proportion minimale d'investissements durables sur le plan social ?

La part minimale d'investissements durables ayant un objectif social est de 1,0 % de l'actif net du Produit financier.

La proportion d'investissements entre les actifs durables environnementaux non alignés sur la taxinomie de l'UE et les actifs durables sociaux est librement allouée et représente au moins le total des investissements durables.



Quels investissements sont inclus dans la catégorie « #2 Autres », quelle est leur finalité et existe-t-il des garanties environnementales ou sociales minimales ?

Le reste des investissements « Autres » représentera un maximum de 20 % de l'actif net du Produit financier. Les actifs « Autres » peuvent comprendre :

- des investissements en liquidités et quasi-liquidités comme des dépôts bancaires, des instruments du marché monétaire et des fonds monétaires utilisés à des fins de gestion de la liquidité du Produit financier, et
- d'autres instruments éligibles au Produit financier et qui ne remplissent pas les critères environnementaux et/ou sociaux décrits dans la présente annexe. Ces actifs peuvent être des instruments de capitaux propres, des investissements dérivés et des organismes de placement collectif qui ne promeuvent pas de caractéristiques environnementales ou sociales et qui sont utilisés pour atteindre l'objectif financier du Produit financier et/ou à des fins de diversification et/ou de couverture.

Des garanties environnementales ou sociales sont appliquées et évaluées sur tous les actifs « Autres » à l'exception (i) des produits dérivés autres que mono-émetteurs, (ii) des OPCVM et/ou OPC gérés par une autre société de gestion et (iii) des investissements en liquidités et quasi-liquidités décrits ci-dessus.



Un indice spécifique a-t-il été désigné comme indice de référence pour déterminer si ce produit financier est aligné sur les caractéristiques environnementales et/ou sociales qu'il promeut ?

Sans objet dans la mesure où l'Indice de référence désigné est un indice de marché large qui n'est pas aligné sur les caractéristiques environnementales et/ou sociales promues par le Produit financier.

Les indices de référence sont des indices permettant de mesurer si le produit financier respecte les caractéristiques environnementales et sociales qu'il promeut.



Où puis-je trouver en ligne davantage d'informations spécifiques au produit ?

De plus amples informations sont disponibles sur le centre de fonds d'AXA IM à l'adresse : [Funds - AXA IM Global \(axa-im.com\)](https://www.axa-im.com/fr/funds)

De plus amples informations sur les cadres d'investissement durable d'AXA IM sont disponibles à l'adresse [Sustainable Finance | SFDR | AXA IM Corporate \(axa-im.com\)](https://www.axa-im.com/fr/sustainable-finance)

Informations précontractuelles publiées pour les produits visés à l'article 8, paragraphes 1, 2, et 2a du règlement (UE) 2019/2088 et à l'article 6, paragraphe 1 du règlement (UE) 2020/852

Dénomination du produit : AXA WORLD FUNDS - EVOLVING TRENDS (le « Produit financier »)

Identifiant d'entité juridique : 213800XUJVRQ1XWNY135

Caractéristiques environnementales et/ou sociales

Par **investissement durable** on entend un investissement dans une activité économique qui contribue à un objectif environnemental ou social, pour autant qu'il ne cause de préjudice important à aucun de ces objectifs et que les sociétés bénéficiaires des investissements appliquent des pratiques de bonne gouvernance. La **taxonomie de l'UE** est un système de classification institué par le règlement (UE) 2020/852, qui dresse une liste d'**activités économiques durables sur le plan environnemental**. Ce règlement ne comprend pas de liste d'activités économiques durables sur le plan social. Les investissements durables ayant un objectif environnemental ne sont pas nécessairement alignés sur cette taxinomie.

Ce Produit financier a-t-il un objectif d'investissement durable ?	
<input checked="" type="radio"/> <input checked="" type="radio"/> OUI	<input type="radio"/> <input checked="" type="radio"/> NON
<input type="checkbox"/> Il réalisera un minimum d' investissements durables ayant un objectif environnemental de : % <ul style="list-style-type: none"> <input type="checkbox"/> dans des activités économiques considérées comme durables sur le plan environnemental selon la taxinomie de l'UE <input type="checkbox"/> dans des activités économiques qui ne sont pas considérées comme durables sur le plan environnemental selon la taxinomie de l'UE <input type="checkbox"/> Il réalisera un minimum d' investissements durables ayant un objectif social de : %	<input checked="" type="checkbox"/> Il promeut des caractéristiques environnementales/sociales (E/S) et, bien qu'il n'ait pas d'objectif d'investissement durable, réalisera un minimum de 40,0 % d'investissements durables <ul style="list-style-type: none"> <input type="checkbox"/> ayant un objectif environnemental dans des activités économiques qui sont considérées comme durables sur le plan environnemental selon la taxinomie de l'UE <input checked="" type="checkbox"/> ayant un objectif environnemental dans des activités économiques qui ne sont pas considérées comme durables sur le plan environnemental selon la taxinomie de l'UE <input checked="" type="checkbox"/> ayant un objectif social <input type="checkbox"/> Il promeut des caractéristiques E/S, mais ne réalisera pas d'investissement durable



Quelles caractéristiques environnementales et/ou sociales sont promues par ce produit financier ?

Les caractéristiques environnementales et sociales promues par le Produit financier consistent à investir dans des entreprises en tenant compte de leur intensité carbone, à préserver l'eau, à investir dans des entreprises qui tiennent compte de leur intensité hydrique et à investir dans des entreprises qui ont mis en œuvre de bonnes pratiques en matière de gestion de leurs pratiques environnementales, de gouvernance et sociales (« ESG »).

Le Produit financier promeut également d'autres caractéristiques environnementales et sociales, principalement :

- Préservation du climat par le biais de politiques d'exclusion concernant les activités liées au charbon et aux sables bitumineux
- Protection de l'écosystème et prévention de la déforestation
- Amélioration de la santé par le biais de l'exclusion du tabac
- Droits des travailleurs, droits humains et sociaux, éthique de travail, lutte contre la corruption par le biais de l'exclusion des entreprises ne respectant pas les normes et standards internationaux tels que les principes du Pacte mondial des Nations unies, les conventions de l'Organisation internationale du travail (OIT) ou les principes directeurs de l'OCDE à l'intention des entreprises multinationales

Aucun indice de référence n'a été désigné dans le but d'atteindre les caractéristiques environnementales ou sociales promues par ce Produit financier.

• **Quels sont les indicateurs de durabilité utilisés pour mesurer la réalisation de chacune des caractéristiques environnementales ou sociales promues par ce produit financier ?**

Le respect des caractéristiques environnementales et sociales promues par le Produit financier et décrites ci-dessus est mesuré à l'aide de l'indicateur de durabilité suivant :

- L'intensité carbone moyenne pondérée du Produit financier et de l'indice MSCI AC World Total Return Net (l'« Indice de référence ») définie comme la quantité d'émissions de GES libérée dans l'atmosphère par million de dollars de chiffre d'affaires, exprimée en teqCO2 par million de dollars de chiffre d'affaires.
- L'Intensité hydrique moyenne pondérée du Produit financier et de l'Indice de Référence, définie comme la quantité d'eau de toutes sources détournée pour utilisation par l'organisation, y compris sans s'y limiter, les eaux de surface, les eaux souterraines, les eaux salées et les réseaux municipaux, y compris l'eau de refroidissement. Elle est exprimée en mètres cubes et fournie par un fournisseur de données tiers.

Le Produit financier surperforme l'Indice de Référence sur ces indicateurs de durabilité afin de promouvoir les caractéristiques environnementales décrites ci-dessus.

• **Quels sont les objectifs des investissements durables que le produit financier entend partiellement réaliser et comment l'investissement durable contribue-t-il à ces objectifs ?**

Le Produit financier entend investir partiellement dans des instruments considérés comme des investissements durables ayant différents objectifs sociaux et environnementaux (sans limitation) en évaluant la contribution positive des entreprises en portefeuille à travers l'une au moins des dimensions suivantes :

Les indicateurs de durabilité mesurent la manière dont les caractéristiques environnementales ou sociales promues par le produit financier sont atteintes.

1. L’alignement sur les Objectifs de développement durable (ODD) des Nations Unies des entreprises en portefeuille, qui sert de cadre de référence, en retenant les entreprises qui contribuent positivement à au moins un ODD, par le biais soit des produits et services qu’elles offrent, soit de la manière dont elles exercent leurs activités (« opérations »). Pour être considérée comme un actif durable, une entreprise doit remplir les critères suivants :

- a. le score ODD relatif aux « produits et services » fournis par l’émetteur est supérieur ou égal à 2, c’est-à-dire que l’émetteur tire au moins 20 % de son chiffre d’affaires d’une activité durable, ou
- b. en adoptant une approche « best-in-universe » qui consiste à privilégier les émetteurs les mieux notés d’un point de vue extra-financier, sans tenir compte de leur secteur d’activité, le score ODD des opérations de l’émetteur se classe dans les meilleurs 2,5 %, sauf pour l’ODD 5 (égalité des sexes), l’ODD 8 (un travail décent), l’ODD 10 (inégalités réduites), l’ODD 12 (consommation et production responsables) et l’ODD 16 (paix et justice) pour lesquels le score ODD de l’émetteur figure parmi les meilleurs 5 %. Pour les ODD 5, 8, 10 et 16, le critère de sélectivité sur les « opérations » de l’émetteur est moins restrictif, car ces ODD sont mieux appréhendés si l’on considère la manière dont l’émetteur exerce ses activités plutôt que les produits et services fournis par l’entreprise en portefeuille. Il est également moins restrictif pour l’ODD 12, qui peut être pris en compte par le biais des produits et services de l’entreprise en portefeuille ou de la manière dont celle-ci exerce ses activités.

Les résultats quantitatifs sur la contribution aux ODD proviennent de fournisseurs de données externes et peuvent être complétés par une analyse qualitative dûment documentée effectuée par le Gestionnaire financier. L’évaluation est effectuée au niveau de l’entité et une société bénéficiaire des investissements qui respecte la contribution aux critères des ODD des Nations unies décrits ci-dessus est considérée comme durable.

2. Intégration des émetteurs engagés dans un processus de transition solide, cohérent avec l’ambition de la Commission européenne de contribuer au financement de la transition vers un monde limitant la hausse des températures à 1,5 °C, sur la base du cadre développé par l’initiative Science Based Targets, en retenant les entreprises ayant des objectifs scientifiques validés.

Ces méthodologies peuvent évoluer à l’avenir pour prendre en compte des améliorations, par exemple dans la disponibilité et la fiabilité des données ou toute évolution, y compris, sans s’y limiter, de la réglementation ou d’autres référentiels ou initiatives externes.

Le Produit financier ne prend pas en considération le critère des objectifs environnementaux de la taxinomie de l’UE.

Les principales incidences négatives correspondent aux incidences négatives les plus significatives des décisions d'investissement sur les facteurs de durabilité liés aux questions environnementales, sociales et de ressources humaines, au respect des droits de l'homme et à la lutte contre la corruption et les actes de corruption.

- ***Dans quelle mesure les investissements durables que le produit financier entend partiellement réaliser ne causent-ils pas de préjudice important à un objectif d'investissement durable sur le plan environnemental ou social ?***

L'application du principe consistant à « Ne pas causer de préjudice important » pour les investissements durables que le Produit financier entend réaliser implique qu'une entreprise en portefeuille ne peut pas être considérée comme durable si elle répond aux critères suivants :

- L'émetteur cause un préjudice à l'un des ODD si l'un de ses scores ODD est inférieur à -5 d'après une base de données quantitative externe sur une échelle allant de +10, qui correspond à « contribution significative » à -10 pour « entrave significative », à moins que le score quantitatif ait été modifié par une évaluation qualitative. Ce critère est appliqué aux sociétés bénéficiaires des investissements considérées comme durables.
- L'émetteur figure sur les listes d'exclusions sectorielles et prévues par les normes ESG d'AXA IM (telles que décrites ci-après), qui prennent en compte, entre autres facteurs, les principes directeurs de l'OCDE à l'intention des entreprises multinationales et les principes directeurs des Nations unies relatifs aux entreprises et aux droits de l'homme. Ce critère est appliqué sur l'ensemble du portefeuille.
- L'émetteur possède une note ESG CCC (ou 1,43) ou inférieure selon la méthode de notation ESG d'AXA IM. Le score ESG est fondé sur la notation ESG d'un fournisseur de données tiers, qui évalue les points de données sur les dimensions environnementale, sociale et de gouvernance (ESG). Les analystes d'AXA IM peuvent compléter cela par une analyse ESG fondamentale et documentée si la couverture est insuffisante ou en cas de désaccord sur la notation ESG, sous réserve de l'approbation de l'organe de gouvernance interne dédié d'AXA IM. Ce critère est appliqué sur l'ensemble du portefeuille.

Les indicateurs concernant les principales incidences négatives sur les facteurs de durabilité sont pris en compte, y compris par le biais de l'application des politiques d'exclusion et d'actionnariat actif d'AXA IM.

- ***Comment les indicateurs concernant les incidences négatives ont-ils été pris en considération ?***

Le Produit financier prend en considération les indicateurs relatifs aux principales incidences négatives (« PAI ») pour s'assurer que les investissements durables ne causent pas de préjudice important à d'autres objectifs de durabilité au titre du SFDR.

Les principales incidences négatives sont atténuées par les politiques d'exclusion sectorielles et des normes ESG d'AXA IM (décrites ci-après) appliquées sur une base contraignante et continue par le Produit financier, et en appliquant des filtres basés sur le score relatif à la contribution aux objectifs de développement durable des Nations unies. Aucun seuil ou aucune comparaison spécifique avec la valeur de référence n'a été défini(e) dans l'approche « Ne pas causer de préjudice important ».

Le cas échéant, les politiques d'actionnariat actif constituent un moyen supplémentaire d'atténuer les risques liés aux principales incidences négatives, grâce à un dialogue direct avec les entreprises sur les questions de durabilité et de gouvernance. Par le biais des activités d'engagement, le Produit financier utilisera son influence en tant qu'investisseur pour encourager les entreprises à atténuer les risques environnementaux et sociaux inhérents à leur secteur.

Le vote aux assemblées générales est un élément important du dialogue avec les entreprises en portefeuille, afin de favoriser durablement la valeur à long terme des entreprises dans lesquelles le Produit financier investit et d'atténuer les incidences négatives.

Politiques d'exclusion :**- Environnement :**

Politiques AXA IM concernées	Indicateur PAI
Politique relative aux risques climatiques Politique protection des écosystèmes et déforestation	PAI 1 : Émissions de gaz à effet de serre (GES) (scopes 1, 2 et 3 à partir de janv. 2023)
	PAI 2 : Empreinte carbone
	PAI 3 : Intensité en GES des sociétés bénéficiaires des investissements
Politique relative aux risques climatiques	PAI 4 : Exposition à des entreprises actives dans le secteur des énergies fossiles
Politique relative aux risques climatiques (engagement uniquement)	PAI 5 : Part de consommation et de production d'énergie non renouvelable
Politique relative aux risques climatiques (compte tenu d'une corrélation probable entre les émissions de GES et la consommation d'énergie)	PAI 6 : Intensité énergétique par secteur à fort impact climatique
Politique protection des écosystèmes et déforestation	PAI 7 : Activités ayant une incidence négative sur des zones sensibles sur le plan de la biodiversité

- Social et gouvernance :

Politiques AXA IM concernées	Indicateur PAI
Politique de vote et d'engagement avec des critères de vote systématiques liés à la mixité au sein des organes de gouvernance	PAI 13 : Mixité au sein des organes de gouvernance
Politique relative aux normes ESG : violation des normes et standards internationaux	PAI 10 : Violations des principes du Pacte mondial des Nations unies et des principes directeurs de l'OCDE à l'intention des entreprises multinationales
Politique relative aux normes ESG : violation des normes et standards internationaux (compte tenu d'une corrélation probable entre le manquement des entreprises aux normes et standards internationaux et l'absence de mise en œuvre par ces mêmes entités de processus et de mécanismes de conformité pour surveiller le respect de ces normes)	PAI 11 : Absence de processus et de mécanismes de conformité pour surveiller le respect des principes du Pacte mondial des Nations unies et des principes directeurs de l'OCDE à l'intention des entreprises multinationales
Politique sur les armes controversées	PAI 14 : Exposition à des armes controversées

Filtre basé sur les ODD des Nations unies :

AXA IM utilise également le pilier ODD de son cadre d'investissement durable pour contrôler et prendre en compte les incidences négatives sur les facteurs de durabilité en excluant les entreprises en portefeuille qui ont un score ODD inférieur à -5 (sur une échelle allant de +10, qui correspond à « contribution significative » à -10 pour « entrave significative »), à moins que le score quantitatif ait été modifié par une analyse qualitative dûment documentée par la recherche ESG et Impact d'AXA IM Core. Cette approche nous permet de garantir que les entreprises en portefeuille ayant les incidences négatives les plus importantes sur un ODD quelconque ne sont pas considérées comme des investissements durables.

La disponibilité et la qualité des données sont inférieures actuellement sur certains facteurs de durabilité concernant la biodiversité par exemple, ce qui peut affecter la couverture des indicateurs PAI suivants : émissions dans l'eau (PAI 8), ratio de déchets dangereux et radioactifs (PAI 9), et écart de rémunération non ajusté entre hommes et femmes (PAI 12). Ces facteurs de durabilité font partie des

17 objectifs visés par les ODD des Nations unies (plus précisément, ils sont couverts par l'ODD 5 « Égalité entre les sexes », l'ODD 6 « Eau propre et assainissement », l'ODD 8 « Croissance économique », l'ODD 10 « Inégalités réduites », l'ODD 12 « Consommation et production responsables » et l'ODD 14 « Vie aquatique ») et le cadre d'AXA IM permet d'atténuer les incidences les plus négatives en attendant l'amélioration de la disponibilité et de la qualité des données.

- ***Dans quelle mesure les investissements durables sont-ils conformes aux principes directeurs de l'OCDE à l'intention des entreprises multinationales et aux principes directeurs des Nations unies relatifs aux entreprises et aux droits de l'homme ?***
Description détaillée :

Le Produit financier n'investit pas dans des entreprises qui causent, contribuent ou sont liées à des violations des normes et standards internationaux d'une manière significative. Ces normes concernent les droits de l'Homme, la société, le travail et l'environnement. AXA IM utilise un cadre de sélection externe et exclut les entreprises qui ont été jugées « non conformes » aux principes du Pacte mondial des Nations unies, aux conventions de l'Organisation internationale du travail (OIT), aux principes directeurs de l'OCDE à l'intention des entreprises multinationales et aux principes directeurs des Nations unies relatifs aux entreprises et aux droits de l'homme (UNGP).

La taxinomie de l'UE établit un principe consistant à « ne pas causer de préjudice important » en vertu duquel les investissements alignés sur la taxinomie ne devraient pas causer un préjudice important aux objectifs de la taxinomie de l'UE et qui s'accompagne de critères spécifiques de l'UE.

Le principe consistant à « ne pas causer de préjudice important » s'applique uniquement aux investissements sous-jacents au produit financier qui prennent en compte les critères de l'Union européenne en matière d'activités économiques durables sur le plan environnemental. Les investissements sous-jacents à la portion restante de ce produit financier ne prennent pas en compte les critères de l'Union européenne en matière d'activités économiques durables sur le plan environnemental.

Tout autre investissement durable ne doit pas non plus causer de préjudice important aux objectifs environnementaux ou sociaux.



Ce produit financier prend-il en considération les principales incidences négatives sur les facteurs de durabilité ?

Oui

Non

Les principales incidences négatives sont prises en compte en utilisant (i) une approche qualitative et (ii) une approche quantitative :

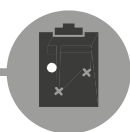
(i) L'approche qualitative pour prendre en compte les principales incidences négatives repose sur les politiques d'exclusion et, le cas échéant, sur les politiques d'actionnariat actif. Les politiques d'exclusion prévues par les normes ESG d'AXA IM couvrent les risques liés aux facteurs de durabilité les plus significatifs et sont appliquées sur une base contraignante et continue. Le cas échéant, les politiques d'actionnariat actif constituent un moyen supplémentaire d'atténuer les risques liés aux principales incidences négatives, grâce à un dialogue direct avec les entreprises sur les questions de durabilité et de gouvernance. Par le biais de ses activités d'engagement, le Produit financier utilisera son influence en tant qu'investisseur pour encourager les entreprises à atténuer les risques environnementaux et sociaux inhérents à leur secteur. Le vote aux assemblées générales est un élément important du dialogue avec les entreprises en portefeuille, afin de favoriser durablement la valeur à long terme des entreprises dans lesquelles le Produit financier investit et d'atténuer les incidences négatives.

Par le biais de ces politiques d'exclusion et d'actionnariat actif, le Produit financier prend en considération l'incidence négative potentielle sur ces indicateurs PAI spécifiques :

	Politiques AXA IM concernées	Indicateur PAI
Indicateurs climatiques et autres indicateurs relatifs à l'environnement	Politique relative aux risques climatiques	PAI 1 : Émissions de gaz à effet de serre (GES) (scopes 1, 2 et 3 à partir de janv. 2023)
	Politique protection des écosystèmes et déforestation	
	Politique relative aux risques climatiques	PAI 2 : Empreinte carbone
	Politique protection des écosystèmes et déforestation	
	Politique relative aux risques climatiques	PAI 3 : Intensité en GES des sociétés bénéficiaires des investissements
	Politique protection des écosystèmes et déforestation	
	Politique relative aux risques climatiques	PAI 4 : Exposition à des entreprises actives dans le secteur des combustibles fossiles
	Politique relative aux risques climatiques (engagement uniquement)	PAI 5 : Part de consommation et de production d'énergie non renouvelable
Politique protection des écosystèmes et déforestation	PAI 7 : Activités ayant une incidence négative sur des zones sensibles sur le plan de la biodiversité	
Questions sociales, de personnel, respect des droits de l'homme et de lutte contre la corruption et les actes de corruption	Politique relative aux normes ESG/violation des normes et standards internationaux	PAI 10 : Violations des principes du Pacte mondial des Nations Unies et des principes directeurs de l'OCDE à l'intention des entreprises multinationales

	Politique de vote et d'engagement avec des critères de vote systématiques liés à la mixité au sein des organes de gouvernance	PAI 13 : Mixité au sein des organes de gouvernance
	Politique sur les armes controversées	PAI 14 : Exposition à des armes controversées

(ii) Les principales incidences négatives sont également prises en compte selon une approche quantitative par le biais de la mesure des indicateurs PAI et sont rapportées annuellement dans l'annexe SFDR du reporting périodique du fonds. L'objectif est de fournir une transparence aux investisseurs sur les incidences négatives significatives sur d'autres facteurs de durabilité. AXA IM mesure tous les indicateurs PAI obligatoires ainsi que des indicateurs environnementaux et sociaux facultatifs supplémentaires.



Quelle stratégie d'investissement ce Produit financier suit-il ?

La **stratégie d'investissement** guide les décisions d'investissement selon des facteurs tels que les objectifs d'investissement et la tolérance au risque.

Le Gestionnaire financier sélectionne des investissements en appliquant une approche extra-financière qui utilise des filtres d'exclusion, tels que décrits dans la politique d'exclusions sectorielles et la politique relative aux normes ESG d'AXA IM. Ces exclusions sectorielles couvrent des domaines tels que les armes controversées, les risques climatiques, les matières premières agricoles et la protection des écosystèmes ainsi que la déforestation. Les normes ESG prévoient des exclusions sectorielles spécifiques telles que le tabac et les armes au phosphore blanc, et excluent les investissements dans des titres émis par des entreprises qui violent les normes et standards internationaux tels que les principes du Pacte mondial des Nations unies ou les principes directeurs de l'OCDE à l'intention des entreprises multinationales ; ainsi que les investissements dans des entreprises qui sont impliquées dans des incidents graves dans les domaines de l'ESG et dans des émetteurs présentant une faible performance ESG (à savoir, à la date du présent Prospectus, inférieure à 1,43 (sur une échelle de 0 à 10) – ces chiffres étant revus et adaptés régulièrement). Sont également exclus les instruments émis par des pays où des catégories graves spécifiques de violation des droits de l'homme sont observées. De plus amples informations sur ces politiques sont disponibles sur le lien suivant : [Politiques et rapports | AXA IM Corporate \(axa-im.com\)](#)

Le Produit financier promeut également des caractéristiques environnementales et/ou sociales en investissant dans des titres qui ont mis en œuvre de bonnes pratiques dans la gestion de leurs pratiques environnementales, sociales et de gouvernance (ESG).

Le Produit financier promeut également des caractéristiques environnementales et/ou sociales en investissant dans des émetteurs qui visent à soutenir sur le long terme des ODD axés sur des thèmes environnementaux (bâtiments verts, transports bas carbone, solutions d'énergie intelligente, écosystèmes durables, etc.) et sociaux (autonomisation, inclusion, santé et sécurité, etc.).

Le Produit financier applique également de façon contraignante et à tout moment une approche de sélectivité « Best-in-Class » d'investissement socialement responsable à son univers d'investissement, défini comme des actions d'entreprises du monde entier. Cette approche de sélection ESG consiste à privilégier les émetteurs les mieux notés d'un point de vue extra-financier. L'approche de sélectivité réduit l'univers d'investissement de 20 % au minimum en combinant la politique d'exclusions sectorielles et la politique relative aux normes ESG d'AXA IM et leur score ESG, à l'exception des liquidités détenues à titre accessoire et des Actifs Solidaires.

- **Quels sont les éléments contraignants de la stratégie d'investissement utilisés pour sélectionner les investissements afin d'atteindre chacune des caractéristiques environnementales ou sociales promues par ce Produit financier ?**

Le Produit financier applique sur une base contraignante et continue les éléments décrits ci-dessous.

1. Le Gestionnaire financier applique sur une base contraignante et continue un premier filtre d'exclusion, couvrant des domaines tels que les armes controversées, les risques climatiques, les matières premières agricoles, et la protection des écosystèmes ainsi que la déforestation. Le Produit financier applique également la politique relative aux normes environnementales, sociales et de gouvernance (« Normes ESG ») qui prévoit l'intégration des normes ESG dans le processus d'investissement en appliquant des exclusions sectorielles spécifiques telles que le tabac et les armes au phosphore blanc, et en excluant les investissements dans des titres émis par des entreprises qui violent les normes et standards internationaux tels que les principes du Pacte mondial des Nations unies ou les principes directeurs de l'OCDE à l'intention des entreprises multinationales ; ainsi que les investissements dans des entreprises qui sont impliquées dans des incidents graves dans les domaines de l'ESG et dans des émetteurs présentant une faible performance ESG (à savoir, à la date du présent Prospectus, inférieure à 1,43 (sur une échelle de 0 à 10) – ces chiffres étant revus et adaptés régulièrement). Sont également exclus les instruments émis par des pays où des catégories graves spécifiques de violation des droits de l'homme sont observées. De plus amples informations sur ces politiques sont disponibles sur le lien suivant : [Politiques et rapports | AXA IM Corporate \(axa-im.com\)](https://www.axa-im.com/fr/politiques-et-rapports)

2. Le Produit financier investit au moins 40 % dans des actifs durables tel que défini par l'application des cadres d'investissement durable d'AXA IM sur la base de la méthodologie qui repose soit sur la contribution aux Objectifs de développement durable des Nations unies, soit sur le fait que la société bénéficiaire des investissements a défini des objectifs fondés sur la science qui ont été certifiés par l'organisation.

3. Le Produit financier applique également de façon contraignante et à tout moment une approche de sélectivité « Best-in-Class » d'investissement socialement responsable à son univers d'investissement, défini comme des actions d'entreprises du monde entier. Cette approche de sélection ESG consiste à privilégier les émetteurs les mieux notés d'un point de vue extra-financier. L'approche de sélectivité réduit l'univers d'investissement de 20 % au minimum en combinant la politique d'exclusions sectorielles et la politique relative aux normes ESG d'AXA IM et leur score ESG, à l'exception des liquidités détenues à titre accessoire et des Actifs Solidaires.

Le Produit financier peut investir jusqu'à 10 % de son actif net (hors obligations et autres titres de créance d'émetteurs publics, liquidités détenues à titre accessoire et Actifs solidaires) dans des titres n'appartenant pas à son univers d'investissement, tel que défini ci-dessus, et à condition que l'émetteur soit éligible sur la base des critères de sélection.

Le périmètre des titres éligibles est revu tous les six mois au minimum, tel que décrit dans le code de transparence du Produit financier.

AXA IM a mis en place des méthodologies de notation pour noter les émetteurs (obligations d'entreprise, souveraines, vertes, sociales et durables) sur des critères ESG. Ces méthodologies permettent de noter les émetteurs d'obligations d'entreprise et souveraines et se basent sur des données quantitatives provenant de différents fournisseurs et sur l'analyse qualitative de la recherche interne et externe. Les données utilisées dans ces méthodologies comprennent les émissions de carbone, le stress hydrique, la santé et la sécurité au travail, les normes de travail de la chaîne d'approvisionnement, l'éthique des affaires, la corruption et l'instabilité.

Les méthodologies de notation des obligations d'entreprise et des obligations souveraines reposent sur trois piliers et plusieurs sous-facteurs qui couvrent les facteurs de risque les plus importants rencontrés par les émetteurs dans les domaines environnementaux (E), sociaux (S) et de gouvernance

(G). Le cadre de référence s'appuie sur des principes fondamentaux, tels que le Pacte mondial des Nations unies, les principes directeurs de l'OCDE, les conventions de l'Organisation internationale du travail, ainsi que d'autres conventions et principes internationaux qui orientent les activités des entreprises et des gouvernements dans le domaine du développement durable et de la responsabilité sociale. L'analyse se base sur les risques et opportunités ESG les plus significatifs identifiés précédemment pour chaque secteur et entreprise, en prenant en compte 10 facteurs : changement climatique, capital naturel, pollution et déchets, opportunités environnementales, capital humain, responsabilité du fait des produits, opposition des parties prenantes, opportunités sociales, gouvernance d'entreprise et comportement de l'entreprise. Le score ESG final intègre également la notion de facteurs liés à l'industrie et opère délibérément une distinction entre les secteurs, de manière à surpondérer les facteurs les plus importants de chaque industrie. La matérialité n'est pas limitée aux impacts liés aux opérations d'une entreprise, elle concerne également les impacts sur les parties prenantes externes ainsi que le risque sous-jacent pesant sur la réputation induit par une mauvaise gestion des principales questions ESG. Dans la méthodologie appliquée pour les entreprises, la gravité des controverses est évaluée et suivie en permanence pour faire en sorte que les risques les plus significatifs soient reflétés dans le score ESG final. Les controverses de grande gravité entraîneront des baisses importantes des scores des sous-facteurs et, en fin de compte, des scores ESG.

Ces scores ESG offrent une vision standardisée et holistique de la performance des émetteurs sur les facteurs ESG et permettent de promouvoir les caractéristiques environnementales et/ou sociales du Produit financier.

4. En outre, la stratégie d'investissement surperforme à tout moment son Indice de référence sur au moins deux indicateurs clés de performance ESG que sont l'Intensité carbone et l'Intensité hydrique.

5. Le taux de couverture minimum suivant s'applique au portefeuille du Produit financier (exprimé en un % minimum de l'actif net hors obligations et autres titres de créance d'émetteurs publics, liquidités détenues à titre accessoire et Actifs solidaires) : i) 90 % pour l'analyse ESG, ii) 90 % pour l'indicateur d'Intensité carbone et iii) 70 % pour l'indicateur d'Intensité hydrique.

6. Le Produit financier investit à hauteur d'au moins 40 % dans des actifs durables tel que défini par l'application des cadres d'investissement durable d'AXA IM.

Les données ESG (dont le score ESG ou le score ODD selon le cas) utilisées dans le cadre du processus d'investissement reposent sur des méthodes ESG s'appuyant en partie sur des données de tiers, et qui sont dans certains cas développées en interne. Elles sont subjectives et peuvent changer dans le temps. Malgré plusieurs initiatives, l'absence d'harmonisation des définitions peut rendre les critères ESG hétérogènes. Ainsi, les différentes stratégies d'investissement employant les critères ESG et le reporting ESG sont difficiles à comparer entre elles. Les stratégies intégrant des critères ESG et celles qui incluent des critères de développement durable peuvent employer des données ESG qui semblent similaires, mais qui doivent être distinguées, car leur méthode de calcul est susceptible d'être différente. Les différentes méthodologies ESG d'AXA IM décrites dans ce document sont susceptibles d'évoluer à l'avenir pour prendre en compte l'amélioration de la disponibilité et de la fiabilité des données, ou l'évolution de la réglementation ou d'autres référentiels ou initiatives externes, entre autres.

Le périmètre des titres éligibles est revu tous les six mois au minimum, tel que décrit dans le code de transparence du Produit financier.

- ***Quel est le taux minimal d'engagement pour réduire la portée des investissements envisagés avant l'application de cette stratégie d'investissement ?***

Les pratiques de **bonne gouvernance**

concernent des structures de gestion saines, les relations avec le personnel, la rémunération du personnel et le respect des obligations fiscales.

L'univers d'investissement initial est réduit de 20 % au minimum en appliquant la stratégie d'investissement décrite ci-dessus.

- ***Quelle est la politique suivie pour évaluer les pratiques de bonne gouvernance des sociétés bénéficiaires des investissements ?***

Le Produit financier n'investit pas dans des entreprises qui causent, contribuent ou sont liées à des violations des normes et standards internationaux d'une manière significative. Ces normes concernent les droits de l'homme, la société, le travail et l'environnement et, à ce titre, fournissent une méthodologie permettant d'évaluer les bonnes pratiques de gouvernance d'un émetteur, en particulier en ce qui concerne les structures de gestion saines, les relations avec le personnel, la rémunération du personnel et le respect des obligations fiscales. AXA IM utilise un cadre de sélection externe et exclut les entreprises qui ont été jugées « non conformes » aux principes du Pacte mondial des Nations unies, aux conventions de l'Organisation internationale du travail (OIT), aux principes directeurs de l'OCDE à l'intention des entreprises multinationales et aux principes directeurs des Nations unies relatifs aux entreprises et aux droits de l'homme (UNGP).

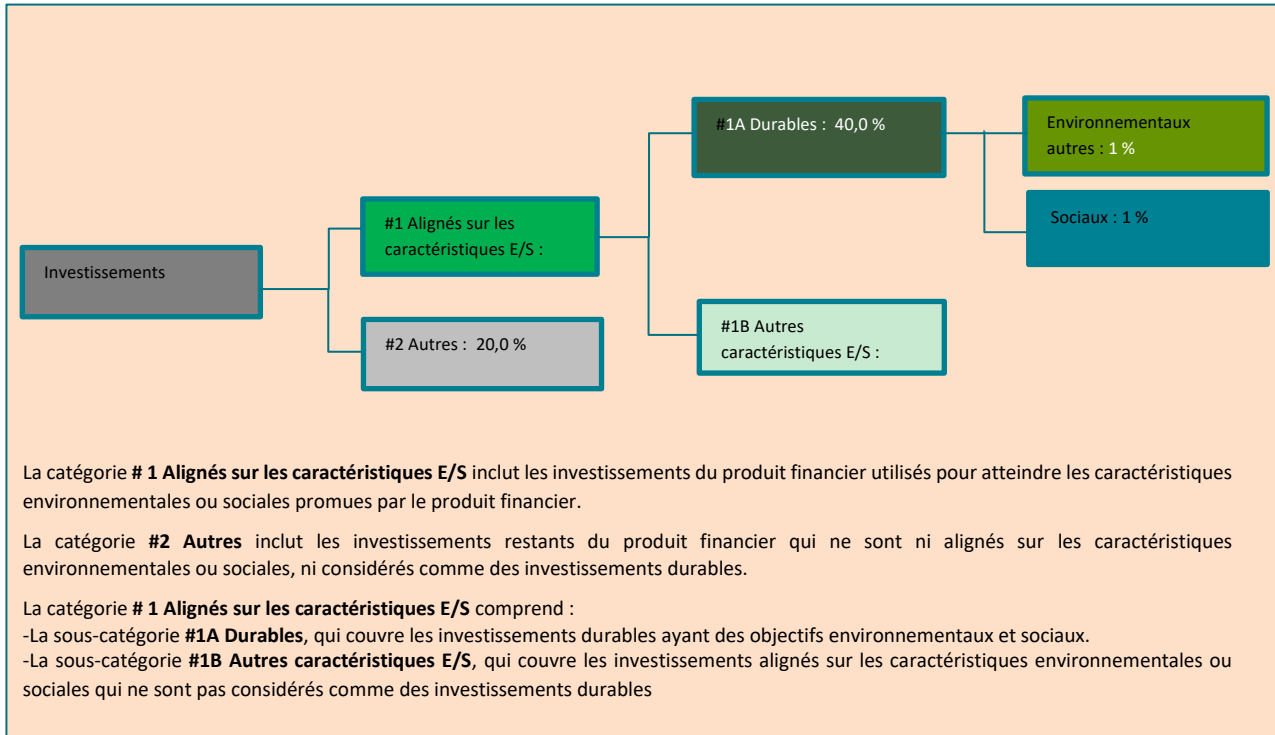
Par ailleurs, les politiques d'engagement permettent également de favoriser des pratiques de bonne gouvernance. AXA IM a mis en œuvre une stratégie complète d'actionnariat actif – engagement et vote – en vertu de laquelle AXA IM agit en tant que gestionnaire des investissements effectués au nom des clients. AXA IM considère l'engagement comme un moyen pour les investisseurs d'influencer, de façonner et de modifier les politiques des sociétés bénéficiaires des investissements afin d'atténuer les risques et d'assurer la création de valeur à long terme. Les pratiques de gouvernance sont abordées directement par les gérants de portefeuille et les analystes ESG spécialisés lors des réunions avec l'équipe de direction des sociétés bénéficiaires des investissements. Le statut d'investisseur de long terme d'AXA IM et la connaissance en profondeur des cibles d'investissement justifient l'engagement d'un dialogue constructif mais exigeant avec ces entreprises.



Quelle est l'allocation des actifs prévue pour ce produit financier ?

L'allocation des actifs décrit la part des investissements dans des actifs spécifiques.

Le Produit financier vise à planifier son allocation d'actifs comme présenté sur le graphique ci-dessous. Il se peut que l'allocation d'actifs dévie temporairement de ce plan.



La catégorie **# 1 Alignés sur les caractéristiques E/S** inclut les investissements du produit financier utilisés pour atteindre les caractéristiques environnementales ou sociales promues par le produit financier.

La catégorie **#2 Autres** inclut les investissements restants du produit financier qui ne sont ni alignés sur les caractéristiques environnementales ou sociales, ni considérés comme des investissements durables.

La catégorie **# 1 Alignés sur les caractéristiques E/S** comprend :

-La sous-catégorie **#1A Durables**, qui couvre les investissements durables ayant des objectifs environnementaux et sociaux.

-La sous-catégorie **#1B Autres caractéristiques E/S**, qui couvre les investissements alignés sur les caractéristiques environnementales ou sociales qui ne sont pas considérés comme des investissements durables

La proportion minimale prévue d'investissements du Produit financier utilisés pour atteindre les caractéristiques environnementales ou sociales promues par le Produit financier est de 80,0 % de l'actif net du Produit financier.

La proportion minimale prévue d'investissements durables du Produit financier lorsque ce dernier s'engage à réaliser des investissements durables est de 40,0 % de l'actif net du Produit financier.

Le reste des investissements « Autres » représentera un maximum de 20 % de l'actif net du Produit financier. Le reste des investissements (« Autres ») sont utilisés à des fins de couverture, de gestion du portefeuille et de gestion des liquidités du Produit financier. Des garanties environnementales ou sociales minimales fondées sur les politiques d'exclusion d'AXA IM sont évaluées et appliquées sur tous les actifs « Autres » à l'exception (i) des produits dérivés autres que mono-émetteurs, (ii) des OPCVM et/ou OPC gérés par une autre société de gestion et (iii) des investissements en liquidités et quasi-liquidités décrits ci-dessus.

- **Comment l'utilisation de produits dérivés atteint-elle les caractéristiques environnementales ou sociales promues par le Produit financier ?**

Non applicable

Les activités alignées sur la taxinomie sont exprimées en pourcentage :

- **du chiffre d'affaires** pour refléter la part de revenus provenant des activités vertes des sociétés bénéficiaires des investissements ;
- **des dépenses d'investissement** (CapEx) pour montrer les investissements verts réalisés par les sociétés bénéficiaires des investissements, pour une transition vers une économie verte par exemple ;
- **des dépenses d'exploitation** (OpEx) pour refléter les activités opérationnelles vertes des sociétés bénéficiaires des investissements.



Dans quelle mesure minimale les investissements durables ayant un objectif environnemental sont-ils alignés sur la taxinomie de l'UE ?

Le Produit financier ne prend pas en considération le critère des objectifs environnementaux de la taxinomie de l'UE. Le Produit financier ne prend pas en considération le critère « Ne pas causer de préjudice important » de la Taxonomie de l'UE.

Le produit financier a-t-il investi dans des activités liées au gaz fossile et/ou à l'énergie nucléaire conformes à la Taxonomie de l'UE ?

Oui

Dans le gaz fossile Dans l'énergie nucléaire

Non

Les deux graphiques ci-dessous font apparaître en vert le pourcentage minimal d'investissements alignés sur la taxinomie de l'UE. Étant donné qu'il n'existe pas de méthodologie appropriée pour déterminer l'alignement des obligations souveraines* sur la Taxonomie, le premier graphique montre l'alignement sur la Taxonomie par rapport à tous les investissements du Produit financier, y compris les obligations souveraines, tandis que le deuxième graphique représente l'alignement sur la Taxonomie uniquement par rapport aux investissements du Produit financier autres que les obligations souveraines.

1. Alignement sur la taxinomie des investissements, y c. obligations souveraines*

■ Aligné sur la Taxonomie (hors gaz fossile et nucléaire)
 ■ Non aligné sur la taxinomie
 ■ Alignement sur la Taxonomie : gaz fossile
 ■ Alignement sur la Taxonomie : nucléaire



2. Alignement sur la taxinomie des investissements, hors obligations souveraines*

■ Aligné sur la Taxonomie (hors gaz fossile et nucléaire)
 ■ Non aligné sur la taxinomie
 ■ Alignement sur la Taxonomie : gaz fossile
 ■ Alignement sur la Taxonomie : nucléaire



Ce graphique représente 100 % des investissements

* Aux fins de ces graphiques, les « obligations souveraines » comprennent toutes les expositions souveraines

Quelle est la part minimale d'investissements dans des activités transitoires et habilitantes ?

Non applicable



Quelle est la proportion minimale d'investissements durables ayant un objectif environnemental qui ne sont pas alignés sur la taxinomie de l'UE ?

La part minimale d'investissements durables ayant un objectif environnemental qui ne sont pas alignés sur la taxinomie de l'UE est de 1,0 % de l'actif net du Produit financier.

Pour se conformer à la taxinomie de l'UE, les critères applicables aux **gaz fossiles** incluent des restrictions sur les émissions et la transition vers une énergie entièrement renouvelable ou des combustibles à faibles émissions de carbone d'ici la fin de 2035. En ce qui concerne **l'énergie nucléaire**, les critères incluent des règles exhaustives sur la sécurité et la gestion des déchets.

Les **activités habilitantes** permettent directement à d'autres activités de contribuer de manière substantielle à la réalisation d'un objectif environnemental.

Les **activités transitoires** sont des activités pour lesquelles il n'existe pas encore de solutions de remplacement sobres en carbone et, entre autres, dont les niveaux d'émission de gaz à effet de serre

représente des investissements durables ayant un objectif environnemental qui **ne tiennent pas compte des critères** applicables aux activités économiques durables sur le plan environnemental au titre de la Taxonomie de l'UE.

La proportion d'investissements entre les actifs durables environnementaux non alignés sur la taxinomie de l'UE et les actifs durables sociaux est librement allouée et représente au moins le total des investissements durables.



Quelle est la proportion minimale d'investissements durables sur le plan social ?

La part minimale d'investissements durables ayant un objectif social est de 1,0 % de l'actif net du Produit financier.

La proportion d'investissements entre les actifs durables environnementaux non alignés sur la taxinomie de l'UE et les actifs durables sociaux est librement allouée et représente au moins le total des investissements durables.



Quels investissements sont inclus dans la catégorie « #2 Autres », quelle est leur finalité et existe-t-il des garanties environnementales ou sociales minimales ?

Le reste des investissements « Autres » représentera un maximum de 20 % de l'actif net du Produit financier. Les actifs « Autres » peuvent comprendre :

- des investissements en liquidités et quasi-liquidités comme des dépôts bancaires, des instruments du marché monétaire et des fonds monétaires utilisés à des fins de gestion de la liquidité du Produit financier, et
- d'autres instruments éligibles au Produit financier et qui ne remplissent pas les critères environnementaux et/ou sociaux décrits dans la présente annexe. Ces actifs peuvent être des instruments de capitaux propres ou des titres assimilés à des actions, des investissements dérivés et des organismes de placement collectif qui ne promeuvent pas de caractéristiques environnementales ou sociales et qui sont utilisés pour atteindre l'objectif financier du Produit financier et/ou à des fins de diversification et/ou de couverture.

Des garanties environnementales ou sociales sont appliquées et évaluées sur tous les actifs « Autres » à l'exception (i) des produits dérivés autres que mono-émetteurs, (ii) des OPCVM et/ou OPC gérés par une autre société de gestion et (iii) des investissements en liquidités et quasi-liquidités décrits ci-dessus.



Un indice spécifique a-t-il été désigné comme indice de référence pour déterminer si ce produit financier est aligné sur les caractéristiques environnementales et/ou sociales qu'il promeut ?

Sans objet dans la mesure où l'Indice de référence désigné est un indice de marché large qui n'est pas aligné sur les caractéristiques environnementales et/ou sociales promues par le Produit financier.

Les indices de référence sont des indices permettant de mesurer si le produit financier respecte les caractéristiques environnementales et sociales qu'il promeut.



Où puis-je trouver en ligne davantage d'informations spécifiques au produit ?

De plus amples informations sont disponibles sur le centre de fonds d'AXA IM à l'adresse : [Funds - AXA IM Global \(axa-im.com\)](https://www.axa-im.com/fr/funds)

De plus amples informations sur les cadres d'investissement durable d'AXA IM sont disponibles à l'adresse [Sustainable Finance | SFDR | AXA IM Corporate \(axa-im.com\)](https://www.axa-im.com/fr/sustainable-finance)

Informations précontractuelles publiées pour les produits visés à l'article 8, paragraphes 1, 2, et 2a du règlement (UE) 2019/2088 et à l'article 6, paragraphe 1 du règlement (UE) 2020/852

Dénomination du produit : AXA WORLD FUNDS - FRAMLINGTON
SUSTAINABLE EUROPE (le « Produit financier »)

Identifiant d'entité juridique :
213800V7O7LG6W3DLE71

Caractéristiques environnementales et/ou sociales

Par **investissement durable** on entend un investissement dans une activité économique qui contribue à un objectif environnemental ou social, pour autant qu'il ne cause de préjudice important à aucun de ces objectifs et que les sociétés bénéficiaires des investissements appliquent des pratiques de bonne gouvernance. La **taxonomie de l'UE** est un système de classification institué par le règlement (UE) 2020/852, qui dresse une liste d'**activités économiques durables sur le plan environnemental**. Ce règlement ne comprend pas de liste d'activités économiques durables sur le plan social. Les investissements durables ayant un objectif environnemental ne sont pas nécessairement alignés sur cette taxinomie.

Ce produit financier a-t-il un objectif d'investissement durable ?	
<input checked="" type="radio"/> <input checked="" type="radio"/> OUI	<input type="radio"/> <input type="radio"/> NON
<input type="checkbox"/> Il réalisera un minimum d' investissements durables ayant un objectif environnemental de : % <ul style="list-style-type: none"> <input type="checkbox"/> dans des activités économiques considérées comme durables sur le plan environnemental selon la taxinomie <input type="checkbox"/> dans des activités économiques qui ne sont pas considérées comme durables sur le plan environnemental <input type="checkbox"/> Il réalisera un minimum d' investissements durables ayant un objectif social de : %	<input checked="" type="checkbox"/> Il promeut des caractéristiques environnementales/sociales (E/S) et, bien qu'il n'ait pas d'objectif d'investissement durable, réalisera un minimum de 50,0 % d'investissements durables <ul style="list-style-type: none"> <input type="checkbox"/> ayant un objectif environnemental dans des activités économiques qui sont considérées comme durables sur le plan environnemental selon la taxinomie de l'UE <input checked="" type="checkbox"/> ayant un objectif environnemental dans des activités économiques qui ne sont pas considérées comme durables sur le plan environnemental selon la taxinomie de l'UE <input checked="" type="checkbox"/> ayant un objectif social <input type="checkbox"/> Il promeut des caractéristiques E/S, mais ne réalisera pas d'investissement durable



Quelles caractéristiques environnementales et/ou sociales sont promues par ce produit financier ?

Les caractéristiques environnementales et sociales promues par le Produit financier résident dans l'investissement dans des entreprises en tenant compte de leur intensité carbone et de la mixité au niveau de leur conseil d'administration.

Le Produit financier promeut également d'autres caractéristiques environnementales et sociales, principalement :

- Préservation du climat par le biais de politiques d'exclusion concernant les activités liées au charbon et aux sables bitumineux
- Protection de l'écosystème et prévention de la déforestation
- Amélioration de la santé par le biais de l'exclusion du tabac
- Droits des travailleurs, droits humains et sociaux, éthique de travail, lutte contre la corruption par le biais de l'exclusion des entreprises ne respectant pas les normes et standards internationaux tels que les principes du Pacte mondial des Nations unies, les conventions de l'Organisation internationale du travail (OIT) ou les principes directeurs de l'OCDE à l'intention des entreprises multinationales

Aucun indice de référence n'a été désigné dans le but d'atteindre les caractéristiques environnementales ou sociales promues par ce Produit financier.

- ***Quels sont les indicateurs de durabilité utilisés pour mesurer la réalisation de chacune des caractéristiques environnementales ou sociales promues par ce produit financier ?***

Le respect des caractéristiques environnementales et sociales promues par le Produit financier et décrites ci-dessus est mesuré à l'aide de l'indicateur de durabilité suivant :

L'intensité carbone moyenne pondérée du Produit financier et de l'indice MSCI Europe Total Return Net (l'« Indice de référence ») définie comme la quantité d'émissions de GES libérée dans l'atmosphère par million de dollars de chiffre d'affaires, exprimée en teqCO_2 par million de dollars de chiffre d'affaires.

La moyenne pondérée de l'indicateur Femmes siégeant au conseil d'administration, définie comme le pourcentage de femmes membres du conseil d'administration des entreprises dans lesquelles investit le Produit financier et celui de l'Indice de référence. Il est fourni par un fournisseur de données tiers.

Le Produit financier surperforme également son Indice de référence sur ces indicateurs de durabilité afin de promouvoir les caractéristiques environnementales décrites ci-dessus.

- ***Quels sont les objectifs des investissements durables que le produit financier entend partiellement réaliser et comment l'investissement durable contribue-t-il à ces objectifs ?***

Le Produit financier entend investir partiellement dans des instruments considérés comme des investissements durables ayant différents objectifs sociaux et environnementaux (sans limitation) en évaluant la contribution positive des entreprises en portefeuille à travers l'une au moins des dimensions suivantes :

1. **L'alignement sur les Objectifs de développement durable (ODD) des Nations Unies** des entreprises en portefeuille, qui sert de cadre de référence, en retenant les entreprises qui contribuent

Les indicateurs de durabilité mesurent la manière dont les caractéristiques environnementales ou sociales promues par le produit financier sont atteintes.

positivement à l'un au moins des ODD, par le biais soit des produits et services qu'elles offrent, soit de la manière dont elles exercent leurs activités (« opérations »). Pour être considérée comme un actif durable, une entreprise doit remplir les critères suivants :

- a. le score ODD relatif aux « produits et services » fournis par l'émetteur est supérieur ou égal à 2, c'est-à-dire que l'émetteur tire au moins 20 % de son chiffre d'affaires d'une activité durable, ou
- b. en adoptant une approche « best-in-universe » qui consiste à privilégier les émetteurs les mieux notés d'un point de vue extra-financier, sans tenir compte de leur secteur d'activité, le score ODD des opérations de l'émetteur se classe dans les meilleurs 2,5 %, sauf pour l'ODD 5 (égalité des sexes), l'ODD 8 (un travail décent), l'ODD 10 (inégalités réduites), l'ODD 12 (consommation et production responsables) et l'ODD 16 (paix et justice) pour lesquels le score ODD de l'émetteur figure parmi les meilleurs 5 %. Pour les ODD 5, 8, 10 et 16, le critère de sélectivité sur les « opérations » de l'émetteur est moins restrictif, car ces ODD sont mieux appréhendés si l'on considère la manière dont l'émetteur exerce ses activités plutôt que les produits et services fournis par l'entreprise en portefeuille. Il est également moins restrictif pour l'ODD 12, qui peut être pris en compte par le biais des produits et services de l'entreprise en portefeuille ou de la manière dont celle-ci exerce ses activités.

Les résultats quantitatifs sur la contribution aux ODD proviennent de fournisseurs de données externes et peuvent être complétés par une analyse qualitative dûment documentée effectuée par le Gestionnaire financier. L'évaluation est effectuée au niveau de l'entité et une société bénéficiaire des investissements qui respecte la contribution aux critères des ODD des Nations unies décrits ci-dessus est considérée comme durable.

2. Intégration des émetteurs engagés dans un processus de transition solide, cohérent avec l'ambition de la Commission européenne de contribuer au financement de la transition vers un monde limitant la hausse des températures à 1,5 °C, sur la base du cadre développé par l'initiative Science Based Targets, en retenant les entreprises ayant des objectifs scientifiques validés.

Ces méthodologies peuvent évoluer à l'avenir pour prendre en compte des améliorations, par exemple dans la disponibilité et la fiabilité des données ou toute évolution, y compris, sans s'y limiter, de la réglementation ou d'autres référentiels ou initiatives externes.

Le Produit financier ne prend pas en considération le critère des objectifs environnementaux de la taxinomie de l'UE.

Les principales incidences négatives correspondent aux incidences négatives les plus significatives des décisions d'investissement sur les facteurs de durabilité liés aux questions environnementales, sociales et de ressources humaines, au respect des droits de l'homme et à la lutte contre la corruption et les actes de corruption.

- ***Dans quelle mesure les investissements durables que le produit financier entend partiellement réaliser ne causent-ils pas de préjudice important à un objectif d'investissement durable sur le plan environnemental ou social ?***

L'application du principe consistant à « Ne pas causer de préjudice important » pour les investissements durables que le Produit financier entend réaliser implique qu'une entreprise en portefeuille ne peut pas être considérée comme durable si elle répond aux critères suivants :

- L'émetteur cause un préjudice à l'un des ODD si l'un de ses scores ODD est inférieur à -5 d'après une base de données quantitative externe sur une échelle allant de +10, qui correspond à « contribution significative » à -10 pour « entrave significative », à moins que le score quantitatif ait été modifié par une évaluation qualitative. Ce critère est appliqué aux sociétés bénéficiaires des investissements considérées comme durables.
- L'émetteur figure sur les listes d'exclusions sectorielles et prévues par les normes ESG d'AXA IM (telles que décrites ci-après), qui prennent en compte, entre autres facteurs, les principes directeurs de l'OCDE à l'intention des entreprises multinationales et les principes directeurs des Nations unies relatifs aux entreprises et aux droits de l'homme. Ce critère est appliqué sur l'ensemble du portefeuille.
- L'émetteur possède une note ESG CCC (ou 1,43) ou inférieure selon la méthode de notation ESG d'AXA IM. Le score ESG est fondé sur la notation ESG d'un fournisseur de données tiers, qui évalue les points de données sur les dimensions environnementale, sociale et de gouvernance (ESG). Les analystes d'AXA IM peuvent compléter cela par une analyse ESG fondamentale et documentée si la couverture est insuffisante ou en cas de désaccord sur la notation ESG, sous réserve de l'approbation de l'organe de gouvernance interne dédié d'AXA IM. Ce critère est appliqué sur l'ensemble du portefeuille.

Les indicateurs concernant les principales incidences négatives sur les facteurs de durabilité sont pris en compte, y compris par le biais de l'application des politiques d'exclusion et d'actionnariat actif d'AXA IM.

- ***Comment les indicateurs concernant les incidences négatives ont-ils été pris en considération ?***

Le Produit financier prend en considération les indicateurs relatifs aux principales incidences négatives (« PAI ») pour s'assurer que les investissements durables ne causent pas de préjudice important à d'autres objectifs de durabilité au titre du SFDR.

Les principales incidences négatives sont atténuées par les politiques d'exclusion sectorielles et des normes ESG d'AXA IM (décrites ci-après) appliquées sur une base contraignante et continue par le Produit financier, et en appliquant des filtres basés sur le score relatif à la contribution aux objectifs de développement durable des Nations unies. Aucun seuil ou aucune comparaison spécifique avec la valeur de référence n'a été défini(e) dans l'approche « Ne pas causer de préjudice important ».

Le cas échéant, les politiques d'actionnariat actif constituent un moyen supplémentaire d'atténuer les risques liés aux principales incidences négatives, grâce à un dialogue direct avec les entreprises sur les questions de durabilité et de gouvernance. Par le biais des activités d'engagement, le Produit financier utilisera son influence en tant qu'investisseur pour encourager les entreprises à atténuer les risques environnementaux et sociaux inhérents à leur secteur.

Le vote aux assemblées générales est un élément important du dialogue avec les entreprises en portefeuille, afin de favoriser durablement la valeur à long terme des entreprises dans lesquelles le Produit financier investit et d'atténuer les incidences négatives.

Politiques d'exclusion :**- Environnement :**

Politiques AXA IM concernées	Indicateur PAI
Politique relative aux risques climatiques Politique protection des écosystèmes et déforestation	PAI 1 : Émissions de gaz à effet de serre (GES) (scopes 1, 2 et 3 à partir de janv. 2023)
	PAI 2 : Empreinte carbone
	PAI 3 : Intensité en GES des sociétés bénéficiaires des investissements
Politique relative aux risques climatiques	PAI 4 : Exposition à des entreprises actives dans le secteur des énergies fossiles
Politique relative aux risques climatiques (engagement uniquement)	PAI 5 : Part de consommation et de production d'énergie non renouvelable
Politique relative aux risques climatiques (compte tenu d'une corrélation probable entre les émissions de GES et la consommation d'énergie)	PAI 6 : Intensité énergétique par secteur à fort impact climatique
Politique protection des écosystèmes et déforestation	PAI 7 : Activités ayant une incidence négative sur des zones sensibles sur le plan de la biodiversité

- Social et gouvernance :

Politiques AXA IM concernées	Indicateur PAI
Politique de vote et d'engagement avec des critères de vote systématiques liés à la mixité au sein des organes de gouvernance	PAI 13 : Mixité au sein des organes de gouvernance
Politique relative aux normes ESG : violation des normes et standards internationaux	PAI 10 : Violations des principes du Pacte mondial des Nations unies et des principes directeurs de l'OCDE à l'intention des entreprises multinationales
Politique relative aux normes ESG : violation des normes et standards internationaux (compte tenu d'une corrélation probable entre le manquement des entreprises aux normes et standards internationaux et l'absence de mise en œuvre par ces mêmes entités de processus et de mécanismes de conformité pour surveiller le respect de ces normes)	PAI 11 : Absence de processus et de mécanismes de conformité pour surveiller le respect des principes du Pacte mondial des Nations unies et des principes directeurs de l'OCDE à l'intention des entreprises multinationales
Politique sur les armes controversées	PAI 14 : Exposition à des armes controversées

Filtre basé sur les ODD des Nations unies :

AXA IM utilise également le pilier ODD de son cadre d'investissement durable pour contrôler et prendre en compte les incidences négatives sur les facteurs de durabilité en excluant les entreprises en portefeuille qui ont un score ODD inférieur à -5 (sur une échelle allant de +10, qui correspond à « contribution significative » à -10 pour « entrave significative »), à moins que le score quantitatif ait été modifié par une analyse qualitative dûment documentée par la recherche ESG et Impact d'AXA IM Core. Cette approche nous permet de garantir que les entreprises en portefeuille ayant les incidences négatives les plus importantes sur un ODD quelconque ne sont pas considérées comme des investissements durables.

La disponibilité et la qualité des données sont inférieures actuellement sur certains facteurs de durabilité concernant la biodiversité par exemple, ce qui peut affecter la couverture des indicateurs PAI suivants : émissions dans l'eau (PAI 8), ratio de déchets dangereux et radioactifs (PAI 9), et écart de rémunération non ajusté entre hommes et femmes (PAI 12). Ces facteurs de durabilité font partie des

17 objectifs visés par les ODD des Nations unies (plus précisément, ils sont couverts par l'ODD 5 « Égalité entre les sexes », l'ODD 6 « Eau propre et assainissement », l'ODD 8 « Croissance économique », l'ODD 10 « Inégalités réduites », l'ODD 12 « Consommation et production responsables » et l'ODD 14 « Vie aquatique ») et le cadre d'AXA IM permet d'atténuer les incidences les plus négatives en attendant l'amélioration de la disponibilité et de la qualité des données.

- ***Dans quelle mesure les investissements durables sont-ils conformes aux principes directeurs de l'OCDE à l'intention des entreprises multinationales et aux principes directeurs des Nations unies relatifs aux entreprises et aux droits de l'homme ?
Description détaillée :***

Le Produit financier n'investit pas dans des entreprises qui causent, contribuent ou sont liées à des violations des normes et standards internationaux d'une manière significative. Ces normes concernent les droits de l'Homme, la société, le travail et l'environnement. AXA IM utilise un cadre de sélection externe et exclut les entreprises qui ont été jugées « non conformes » aux principes du Pacte mondial des Nations unies, aux conventions de l'Organisation internationale du travail (OIT), aux principes directeurs de l'OCDE à l'intention des entreprises multinationales et aux principes directeurs des Nations unies relatifs aux entreprises et aux droits de l'homme (UNGP).

La taxinomie de l'UE établit un principe consistant à « ne pas causer de préjudice important » en vertu duquel les investissements alignés sur la taxinomie ne devraient pas causer un préjudice important aux objectifs de la taxinomie de l'UE et qui s'accompagne de critères spécifiques de l'UE.

Le principe consistant à « ne pas causer de préjudice important » s'applique uniquement aux investissements sous-jacents au produit financier qui prennent en compte les critères de l'Union européenne en matière d'activités économiques durables sur le plan environnemental. Les investissements sous-jacents à la portion restante de ce produit financier ne prennent pas en compte les critères de l'Union européenne en matière d'activités économiques durables sur le plan environnemental.

Tout autre investissement durable ne doit pas non plus causer de préjudice important aux objectifs environnementaux ou sociaux.



Ce produit financier prend-il en considération les principales incidences négatives sur les facteurs de durabilité ?

Oui

Non

Les principales incidences négatives sont prises en compte en utilisant (i) une approche qualitative et (ii) une approche quantitative :

(i) L'approche qualitative pour prendre en compte les principales incidences négatives repose sur les politiques d'exclusion et, le cas échéant, sur les politiques d'actionnariat actif. Les politiques d'exclusion prévues par les normes ESG d'AXA IM couvrent les risques liés aux facteurs de durabilité les plus significatifs et sont appliquées sur une base contraignante et continue. Le cas échéant, les politiques d'actionnariat actif constituent un moyen supplémentaire d'atténuer les risques liés aux principales incidences négatives, grâce à un dialogue direct avec les entreprises sur les questions de durabilité et de gouvernance. Par le biais de ses activités d'engagement, le Produit financier utilisera son influence en tant qu'investisseur pour encourager les entreprises à atténuer les risques environnementaux et sociaux inhérents à leur secteur. Le vote aux assemblées générales est un élément important du dialogue avec les entreprises en portefeuille, afin de favoriser durablement la valeur à long terme des entreprises dans lesquelles le Produit financier investit et d'atténuer les incidences négatives.

Par le biais de ces politiques d'exclusion et d'actionnariat actif, le Produit financier prend en considération l'incidence négative potentielle sur ces indicateurs PAI spécifiques :

	Politiques AXA IM concernées	Indicateur PAI
Indicateurs climatiques et autres indicateurs relatifs à l'environnement	Politique relative aux risques climatiques	PAI 1 : Émissions de gaz à effet de serre (GES) (scopes 1, 2 et 3 à partir de janv. 2023)
	Politique protection des écosystèmes et déforestation	
	Politique relative aux risques climatiques	PAI 2 : Empreinte carbone
	Politique protection des écosystèmes et déforestation	
	Politique relative aux risques climatiques	PAI 3 : Intensité en GES des sociétés bénéficiaires des investissements
	Politique protection des écosystèmes et déforestation	
	Politique relative aux risques climatiques	PAI 4 : Exposition à des entreprises actives dans le secteur des combustibles fossiles
	Politique relative aux risques climatiques (engagement uniquement)	PAI 5 : Part de consommation et de production d'énergie non renouvelable
Politique protection des écosystèmes et déforestation	PAI 7 : Activités ayant une incidence négative sur des zones sensibles sur le plan de la biodiversité	
Questions sociales, de personnel, respect des droits de l'homme et de lutte contre la corruption et les actes de corruption	Politique relative aux normes ESG/violation des normes et standards internationaux	PAI 10 : Violations des principes du Pacte mondial des Nations Unies et des principes directeurs de l'OCDE à l'intention des entreprises multinationales

	Politique de vote et d'engagement avec des critères de vote systématiques liés à la mixité au sein des organes de gouvernance	PAI 13 : Mixité au sein des organes de gouvernance
	Politique sur les armes controversées	PAI 14 : Exposition à des armes controversées

(ii) Les principales incidences négatives sont également prises en compte selon une approche quantitative par le biais de la mesure des indicateurs PAI et sont rapportées annuellement dans l'annexe SFDR du reporting périodique du fonds. L'objectif est de fournir une transparence aux investisseurs sur les incidences négatives significatives sur d'autres facteurs de durabilité. AXA IM mesure tous les indicateurs PAI obligatoires ainsi que des indicateurs environnementaux et sociaux facultatifs supplémentaires.



Quelle stratégie d'investissement ce produit financier suit-il ?

La **stratégie d'investissement** guide les décisions d'investissement selon des facteurs tels que les objectifs d'investissement et la tolérance au risque.

Le Gestionnaire financier sélectionne des investissements en appliquant une approche extra-financière qui utilise des filtres d'exclusion, tels que décrits dans la politique d'exclusions sectorielles et la politique relative aux normes ESG d'AXA IM. Ces exclusions sectorielles couvrent des domaines tels que les armes controversées, les risques climatiques, les matières premières agricoles et la protection des écosystèmes ainsi que la déforestation. Les normes ESG prévoient des exclusions sectorielles spécifiques telles que le tabac et les armes au phosphore blanc, et excluent les investissements dans des titres émis par des entreprises qui violent les normes et standards internationaux tels que les principes du Pacte mondial des Nations unies ou les principes directeurs de l'OCDE à l'intention des entreprises multinationales ; ainsi que les investissements dans des entreprises qui sont impliquées dans des incidents graves dans les domaines de l'ESG et dans des émetteurs présentant une faible performance ESG (à savoir, à la date du présent Prospectus, inférieure à 1,43 (sur une échelle de 0 à 10) – ces chiffres étant revus et adaptés régulièrement). Sont également exclus les instruments émis par des pays où des catégories graves spécifiques de violation des droits de l'homme sont observées. De plus amples informations sur ces politiques sont disponibles sur le lien suivant : Politiques et rapports | AXA IM Corporate (axa-im.com)

Le Produit financier promeut également des caractéristiques environnementales et/ou sociales en investissant dans des émetteurs considérés comme des investissements durables sur la base de la méthodologie qui repose soit sur la contribution aux Objectifs de développement durable des Nations unies, soit sur le fait que la société bénéficiaire des investissements a défini des objectifs fondés sur la science qui ont été certifiés par l'organisation.

Le Produit financier applique une approche de sélectivité « Best-in-Universe » d'investissement socialement responsable à son univers d'investissement, sur une base contraignante et à tout moment. Cette approche de sélection ESG consiste à privilégier les émetteurs les mieux notés d'un point de vue extra-financier, sans tenir compte de leur secteur d'activité, et à accepter les biais sectoriels, car les secteurs considérés comme plus performants globalement représenteront une proportion plus importante. L'approche de sélectivité réduit l'univers d'investissement de 20 % au minimum en combinant la politique d'exclusions sectorielles et la politique relative aux normes ESG d'AXA IM et leur score E (« Environnemental ») à l'exception des obligations et autres titres de créance d'émetteurs publics, des liquidités détenues à titre accessoire et des Actifs solidaires.

- **Quels sont les éléments contraignants de la stratégie d'investissement utilisés pour sélectionner les investissements afin d'atteindre chacune des caractéristiques environnementales ou sociales promues par ce produit financier ?**

Le Produit financier applique sur une base contraignante et continue les éléments décrits ci-dessous.

1. Le Gestionnaire financier applique sur une base contraignante et continue un premier filtre d'exclusion, couvrant des domaines tels que les armes controversées, les risques climatiques, les matières premières agricoles, et la protection des écosystèmes ainsi que la déforestation. Le Produit financier applique également la politique relative aux normes environnementales, sociales et de gouvernance (« Normes ESG ») qui prévoit l'intégration des normes ESG dans le processus d'investissement en appliquant des exclusions sectorielles spécifiques telles que le tabac et les armes au phosphore blanc, et en excluant les investissements dans des titres émis par des entreprises qui violent les normes et standards internationaux tels que les principes du Pacte mondial des Nations unies ou les principes directeurs de l'OCDE à l'intention des entreprises multinationales ; ainsi que les investissements dans des entreprises qui sont impliquées dans des incidents graves dans les domaines de l'ESG et dans des émetteurs présentant une faible performance ESG (à savoir, à la date du présent Prospectus, inférieure à 1,43 (sur une échelle de 0 à 10) – ces chiffres étant revus et adaptés régulièrement). Sont également exclus les instruments émis par des pays où des catégories graves spécifiques de violation des droits de l'homme sont observées. De plus amples informations sur ces politiques sont disponibles sur le lien suivant : Politiques et rapports | AXA IM Corporate (axa-im.com)

2. Le Produit financier investit à hauteur d'au moins 50 % dans des actifs durables tel que défini par l'application des cadres d'investissement durable d'AXA IM.

3. Le Produit financier applique une approche de sélectivité « Best-in-Universe » d'investissement socialement responsable à son univers d'investissement, sur une base contraignante et à tout moment. Cette approche de sélection ESG consiste à privilégier les émetteurs les mieux notés d'un point de vue extra-financier, sans tenir compte de leur secteur d'activité, et à accepter les biais sectoriels, car les secteurs considérés comme plus performants globalement représenteront une proportion plus importante. L'approche de sélectivité réduit l'univers d'investissement de 20 % au minimum en combinant la politique d'exclusions sectorielles et la politique relative aux normes ESG d'AXA IM et leur score E (« Environnemental ») à l'exception des obligations et autres titres de créance d'émetteurs publics, des liquidités détenues à titre accessoire et des Actifs solidaires.

AXA IM a mis en place des méthodologies de notation pour noter les émetteurs (obligations d'entreprise, souveraines, vertes, sociales et durables) sur des critères ESG. Ces méthodologies permettent de noter les émetteurs d'obligations d'entreprise et souveraines et se basent sur des données quantitatives provenant de différents fournisseurs et sur l'analyse qualitative de la recherche interne et externe. Les données utilisées dans ces méthodologies comprennent les émissions de carbone, le stress hydrique, la santé et la sécurité au travail, les normes de travail de la chaîne d'approvisionnement, l'éthique des affaires, la corruption et l'instabilité.

Les méthodologies de notation des obligations d'entreprise et des obligations souveraines reposent sur trois piliers et plusieurs sous-facteurs qui couvrent les facteurs de risque les plus importants rencontrés par les émetteurs dans les domaines environnementaux (E), sociaux (S) et de gouvernance (G). Le cadre de référence s'appuie sur des principes fondamentaux, tels que le Pacte mondial des Nations unies, les principes directeurs de l'OCDE, les conventions de l'Organisation internationale du travail, ainsi que d'autres conventions et principes internationaux qui orientent les activités des entreprises et des gouvernements dans le domaine du développement durable et de la responsabilité

sociale. L'analyse se base sur les risques et opportunités ESG les plus significatifs identifiés précédemment pour chaque secteur et entreprise, en prenant en compte 10 facteurs : changement climatique, capital naturel, pollution et déchets, opportunités environnementales, capital humain, responsabilité du fait des produits, opposition des parties prenantes, opportunités sociales, gouvernance d'entreprise et comportement de l'entreprise. Le score ESG final intègre également la notion de facteurs liés à l'industrie et opère délibérément une distinction entre les secteurs, de manière à surpondérer les facteurs les plus importants de chaque industrie. La matérialité n'est pas limitée aux impacts liés aux opérations d'une entreprise, elle concerne également les impacts sur les parties prenantes externes ainsi que le risque sous-jacent pesant sur la réputation induit par une mauvaise gestion des principales questions ESG. Dans la méthodologie appliquée pour les entreprises, la gravité des controverses est évaluée et suivie en permanence pour faire en sorte que les risques les plus significatifs soient reflétés dans le score ESG final. Les controverses de grande gravité entraîneront des baisses importantes des scores des sous-facteurs et, en fin de compte, des scores ESG.

Ces scores ESG offrent une vision standardisée et holistique de la performance des émetteurs sur les facteurs ESG et permettent de promouvoir les caractéristiques environnementales et/ou sociales du Produit financier.

Le Produit financier peut investir jusqu'à 10 % de son actif net (hors obligations et autres titres de créance d'émetteurs publics, liquidités détenues à titre accessoire et Actifs solidaires) dans des titres n'appartenant pas à son univers d'investissement, tel que défini ci-dessus, et à condition que l'émetteur soit éligible sur la base des critères de sélection.

Le périmètre des titres éligibles est révisé tous les six mois au minimum, tel que décrit dans le code de transparence du Produit financier disponible sur le site <https://www.axa-im.com/fund-centre>.

4. En outre, la stratégie d'investissement surperforme à tout moment son Indice de référence sur au moins deux des indicateurs clés de performance ESG que sont l'intensité carbone et la mixité du conseil d'administration.

5. Le taux de couverture minimum suivant s'applique au portefeuille du Produit financier (exprimé en % de l'actif net hors obligations et autres titres de créance d'émetteurs publics, liquidités détenues à titre accessoire et Actifs solidaires) : i) 90 % pour l'analyse ESG, ii) 90 % pour l'indicateur Intensité carbone et iii) 70 % pour l'indicateur Mixité du conseil d'administration.

Les données ESG (dont le score ESG ou le score ODD selon le cas) utilisées dans le cadre du processus d'investissement reposent sur des méthodes ESG s'appuyant en partie sur des données de tiers, et qui sont dans certains cas développées en interne. Elles sont subjectives et peuvent changer dans le temps. Malgré plusieurs initiatives, l'absence d'harmonisation des définitions peut rendre les critères ESG hétérogènes. Ainsi, les différentes stratégies d'investissement employant les critères ESG et le reporting ESG sont difficiles à comparer entre elles. Les stratégies intégrant des critères ESG et celles qui incluent des critères de développement durable peuvent employer des données ESG qui semblent similaires, mais qui doivent être distinguées, car leur méthode de calcul est susceptible d'être différente. Les différentes méthodologies ESG d'AXA IM décrites dans ce document sont susceptibles d'évoluer à l'avenir pour prendre en compte l'amélioration de la disponibilité et de la fiabilité des données, ou l'évolution de la réglementation ou d'autres référentiels ou initiatives externes, entre autres.

- ***Quel est le taux minimal d'engagement pour réduire la portée des investissements envisagés avant l'application de cette stratégie d'investissement ?***

L'univers d'investissement initial est réduit de 20 % au minimum en appliquant la stratégie d'investissement décrite ci-dessus.

- ***Quelle est la politique suivie pour évaluer les pratiques de bonne gouvernance des sociétés bénéficiaires des investissements ?***

Le Produit financier n'investit pas dans des entreprises qui causent, contribuent ou sont liées à des violations des normes et standards internationaux d'une manière significative. Ces normes concernent les droits de l'homme, la société, le travail et l'environnement et, à ce titre, fournissent une méthodologie permettant d'évaluer les bonnes pratiques de gouvernance d'un émetteur, en particulier en ce qui concerne les structures de gestion saines, les relations avec le personnel, la rémunération du personnel et le respect des obligations fiscales. AXA IM utilise un cadre de sélection externe et exclut les entreprises qui ont été jugées « non conformes » aux principes du Pacte mondial des Nations unies, aux conventions de l'Organisation internationale du travail (OIT), aux principes directeurs de l'OCDE à l'intention des entreprises multinationales et aux principes directeurs des Nations unies relatifs aux entreprises et aux droits de l'homme (UNGP).

Par ailleurs, les politiques d'engagement permettent également de favoriser des pratiques de bonne gouvernance. AXA IM a mis en œuvre une stratégie complète d'actionnariat actif – engagement et vote – en vertu de laquelle AXA IM agit en tant que gestionnaire des investissements effectués au nom des clients. AXA IM considère l'engagement comme un moyen pour les investisseurs d'influencer, de façonner et de modifier les politiques des sociétés bénéficiaires des investissements afin d'atténuer les risques et d'assurer la création de valeur à long terme. Les pratiques de gouvernance sont abordées directement par les gérants de portefeuille et les analystes ESG spécialisés lors des réunions avec l'équipe de direction des sociétés bénéficiaires des investissements. Le statut d'investisseur de long terme d'AXA IM et la connaissance en profondeur des cibles d'investissement justifient l'engagement d'un dialogue constructif mais exigeant avec ces entreprises.

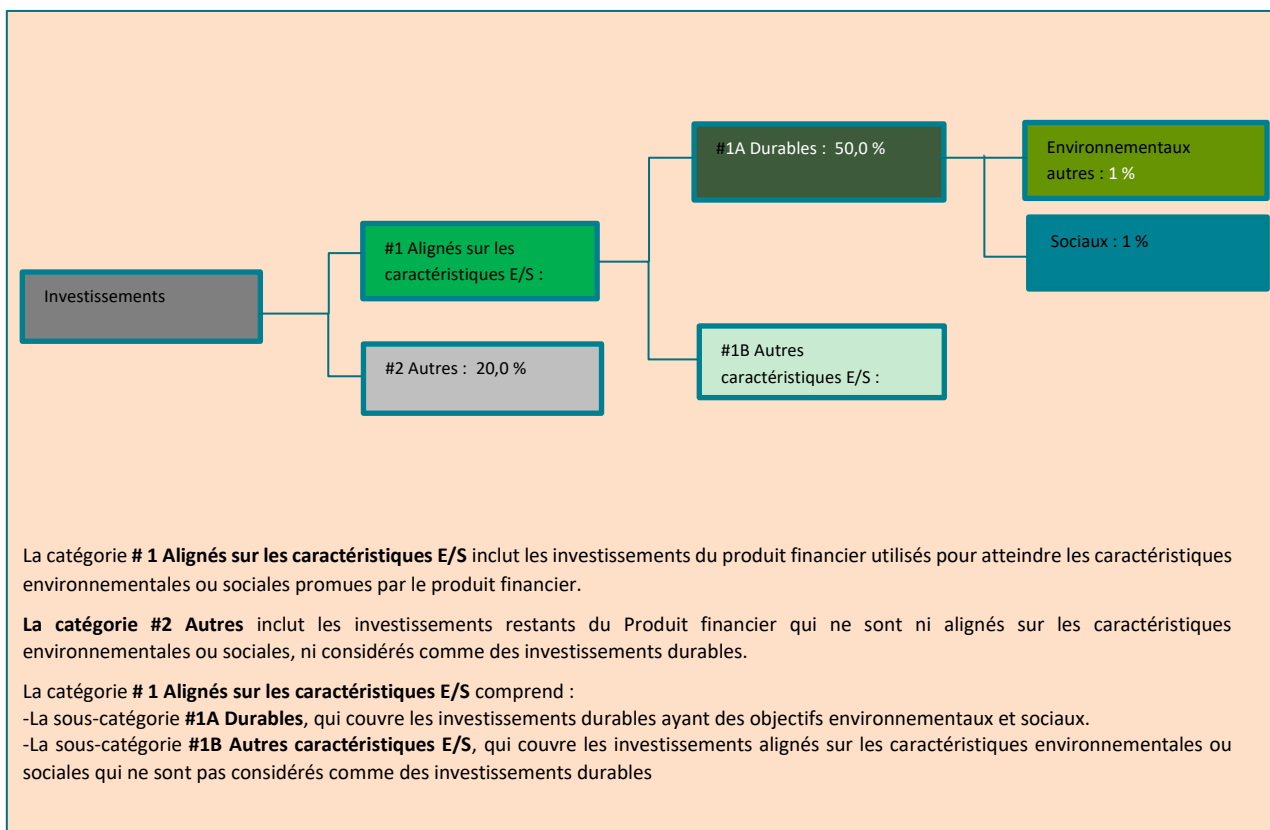
Les pratiques de **bonne gouvernance** concernent des structures de gestion saines, les relations avec le personnel, la rémunération du personnel et le respect des obligations fiscales.



Quelle est l'allocation des actifs prévue pour ce produit financier ?

L'**allocation des actifs** décrit la part des investissements dans des actifs spécifiques.

Le Produit financier vise à planifier son allocation d'actifs comme présenté sur le graphique ci-dessous. Il se peut que l'allocation d'actifs dévie temporairement de ce plan.



La catégorie **# 1 Alignés sur les caractéristiques E/S** inclut les investissements du produit financier utilisés pour atteindre les caractéristiques environnementales ou sociales promues par le produit financier.

La **catégorie #2 Autres** inclut les investissements restants du Produit financier qui ne sont ni alignés sur les caractéristiques environnementales ou sociales, ni considérés comme des investissements durables.

La catégorie **# 1 Alignés sur les caractéristiques E/S** comprend :

- La sous-catégorie **#1A Durables**, qui couvre les investissements durables ayant des objectifs environnementaux et sociaux.
- La sous-catégorie **#1B Autres caractéristiques E/S**, qui couvre les investissements alignés sur les caractéristiques environnementales ou sociales qui ne sont pas considérés comme des investissements durables

La proportion minimale prévue d'investissements du Produit financier utilisés pour atteindre les caractéristiques environnementales ou sociales promues par le Produit financier est de 80,0 % de l'actif net du Produit financier.

La proportion minimale prévue d'investissements durables du Produit financier lorsque ce dernier s'engage à réaliser des investissements durables est de 50,0 % de l'actif net du Produit financier.

Le reste des investissements « Autres » représentera un maximum de 20 % de l'actif net du Produit financier. Le reste des investissements (« Autres ») sont utilisés à des fins de couverture, de gestion du portefeuille et de gestion des liquidités du Produit financier. Des garanties environnementales ou sociales minimales fondées sur les politiques d'exclusion d'AXA IM sont évaluées et appliquées sur tous les actifs « Autres » à l'exception (i) des produits dérivés autres que mono-émetteurs, (ii) des OPCVM et/ou OPC gérés par une autre société de gestion et (iii) des investissements en liquidités et quasi-liquidités décrits ci-dessus.

- **Comment l'utilisation de produits dérivés atteint-elle les caractéristiques environnementales ou sociales promues par le produit financier ?**

Non applicable.

Les activités alignées sur la taxinomie sont exprimées en pourcentage :

- **du chiffre d'affaires** pour refléter la part de revenus provenant des activités vertes des sociétés bénéficiaires des investissements ;
- **des dépenses d'investissement** (CapEx) pour montrer les investissements verts réalisés par les sociétés bénéficiaires des investissements, pour une transition vers une économie verte par exemple ;
- **des dépenses d'exploitation** (OpEx) pour refléter les activités opérationnelles vertes des sociétés bénéficiaires des investissements.

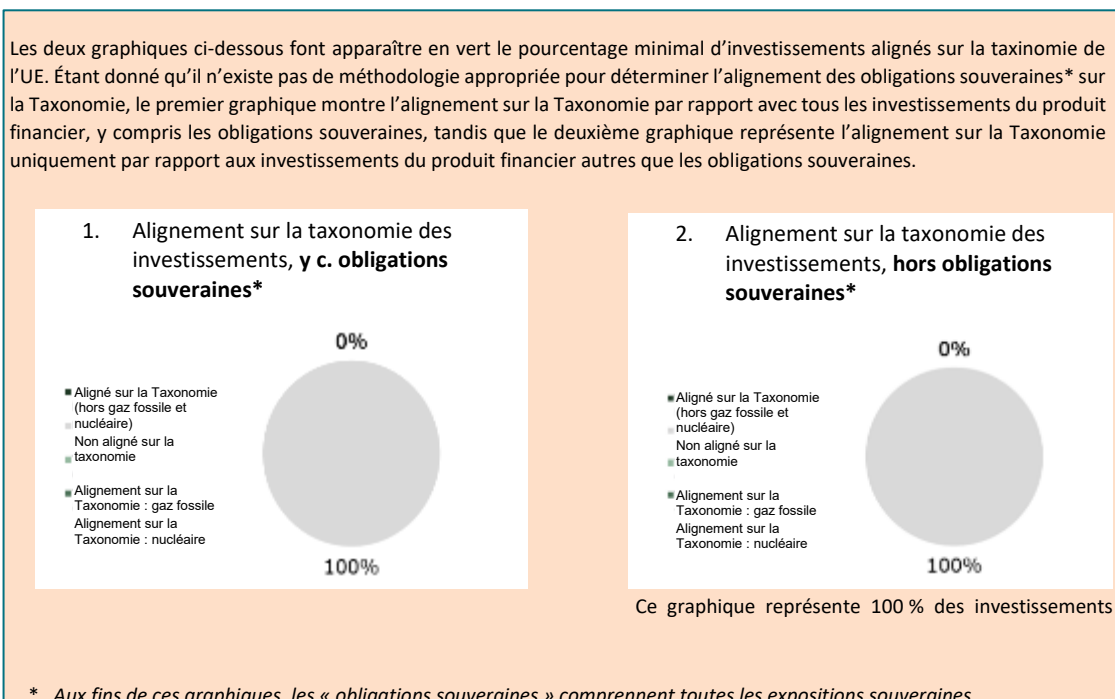


Dans quelle mesure minimale les investissements durables ayant un objectif environnemental sont-ils alignés sur la taxinomie de l'UE ?

Le Produit financier ne prend pas en considération le critère des objectifs environnementaux de la taxinomie de l'UE. Le Produit financier ne prend pas en considération le critère « Ne pas causer de préjudice important » de la Taxonomie de l'UE.

Le produit financier a-t-il investi dans des activités liées aux gaz fossiles et/ou à l'énergie nucléaire conformes à la taxinomie de l'UE ?

- Oui
 Dans le gaz fossile Dans l'énergie nucléaire
- Non



Quelle est la part minimale d'investissements dans des activités transitoires et habilitantes ?

Non applicable



Quelle est la proportion minimale d'investissements durables ayant un objectif environnemental qui ne sont pas alignés sur la taxinomie de l'UE ?

La part minimale d'investissements durables ayant un objectif environnemental qui ne sont pas alignés sur la Taxonomie de l'UE est de 1,0 % de l'actif net du Produit financier.

Pour se conformer à la taxinomie de l'UE, les critères applicables aux gaz fossiles incluent des restrictions sur les émissions et la transition vers une énergie entièrement renouvelable ou des combustibles à faibles émissions de carbone d'ici la fin de 2035. En ce qui concerne l'énergie nucléaire, les critères incluent des règles exhaustives sur la sécurité et la gestion des déchets.

Les activités habilitantes permettent directement à d'autres activités de contribuer de manière substantielle à la réalisation d'un objectif environnemental.

Les activités transitoires sont des activités pour lesquelles il n'existe pas encore de solutions de remplacement sobres

représente x des investissements durables ayant un objectif environnemental qui ne tiennent pas compte des critères applicables aux activités économiques durables sur le plan environnemental au titre de la Taxonomie de l'UE.

La proportion d'investissements entre les actifs durables environnementaux non alignés sur la taxinomie de l'UE et les actifs durables sociaux est librement allouée et représente au moins le total des investissements durables.



Quelle est la proportion minimale d'investissements durables sur le plan social ?

La part minimale d'investissements durables ayant un objectif social est de 1,0 % de l'actif net du Produit financier.

La proportion d'investissements entre les actifs durables environnementaux non alignés sur la taxinomie de l'UE et les actifs durables sociaux est librement allouée et représente au moins le total des investissements durables.



Quels investissements sont inclus dans la catégorie « #2 Autres », quelle est leur finalité et existe-t-il des garanties environnementales ou sociales minimales ?

Le reste des investissements « Autres » représentera un maximum de 20 % de l'actif net du Produit financier. Les actifs « Autres » peuvent comprendre :

- des investissements en liquidités et quasi-liquidités comme des dépôts bancaires, des instruments du marché monétaire et des fonds monétaires utilisés à des fins de gestion de la liquidité du Produit financier, et
- d'autres instruments éligibles au Produit financier et qui ne remplissent pas les critères environnementaux et/ou sociaux décrits dans la présente annexe. Ces actifs peuvent être des instruments de capitaux propres, des investissements dérivés et des organismes de placement collectif qui ne promeuvent pas de caractéristiques environnementales ou sociales et qui sont utilisés pour atteindre l'objectif financier du Produit financier et/ou à des fins de diversification et/ou de couverture.

Des garanties environnementales ou sociales sont appliquées et évaluées sur tous les actifs « Autres » à l'exception (i) des produits dérivés autres que mono-émetteurs, (ii) des OPCVM et/ou OPC gérés par une autre société de gestion et (iii) des investissements en liquidités et quasi-liquidités décrits ci-dessus.



Un indice spécifique a-t-il été désigné comme indice de référence pour déterminer si ce produit financier est aligné sur les caractéristiques environnementales et/ou sociales qu'il promeut ?

Sans objet dans la mesure où l'Indice de référence désigné est un indice de marché large qui n'est pas aligné sur les caractéristiques environnementales et/ou sociales promues par le Produit financier.

Les indices de référence sont des indices permettant de mesurer si le produit financier respecte les caractéristiques environnementales et sociales qu'il promeut.



Où puis-je trouver en ligne davantage d'informations spécifiques au produit ?

De plus amples informations sont disponibles sur le centre de fonds d'AXA IM à l'adresse : [Funds - AXA IM Global \(axa-im.com\)](https://www.axa-im.com/fr/funds)

De plus amples informations sur les cadres d'investissement durable d'AXA IM sont disponibles à [Sustainable Finance | SFDR | AXA IM Corporate \(axa-im.com\)](https://www.axa-im.com/fr/sustainable-finance).

Informations précontractuelles publiées pour les produits visés à l'article 8, paragraphes 1, 2, et 2a du règlement (EU) 2019/2088 et à l'article 6, paragraphe 1 du règlement (UE) 2020/852

Dénomination du produit : AXA WORLD FUNDS - FRAMLINGTON
SUSTAINABLE EUROZONE (le « Produit financier »)

Identifiant d'entité juridique :
213800EVJM9C68HYWU61

Caractéristiques environnementales et/ou sociales

Par **investissement durable** on entend un investissement dans une activité économique qui contribue à un objectif environnemental ou social, pour autant qu'il ne cause de préjudice important à aucun de ces objectifs et que les bénéficiaires des investissements appliquent des pratiques de bonne gouvernance. La **taxonomie de l'UE** est un système de classification institué par le règlement (UE) 2020/852, qui dresse une liste d'**activités économiques durables sur le plan environnemental**. Ce règlement ne comprend pas de liste d'activités économiques durables sur le plan social. Les investissements durables ayant un objectif environnemental ne sont pas nécessairement alignés sur cette taxinomie.

Ce produit financier a-t-il un objectif d'investissement durable ?	
<input checked="" type="radio"/> <input checked="" type="radio"/> OUI	<input type="radio"/> <input checked="" type="radio"/> NON
<input type="checkbox"/> Il réalisera un minimum d' investissements durables ayant un objectif environnemental de : % <ul style="list-style-type: none"> <input type="checkbox"/> dans des activités économiques considérées comme durables sur le plan environnemental selon la <input type="checkbox"/> dans des activités économiques qui ne sont pas considérées comme durables sur le plan environnemental <input type="checkbox"/> Il réalisera un minimum d' investissements durables ayant un objectif social de : %	<input checked="" type="checkbox"/> Il promeut des caractéristiques environnementales/sociales (E/S) et, bien qu'il n'ait pas d'objectif d'investissement durable, réalisera un minimum de 50,0 % d'investissements durables <ul style="list-style-type: none"> <input type="checkbox"/> ayant un objectif environnemental dans des activités économiques qui sont considérées comme durables sur le plan environnemental selon la taxonomie de <input checked="" type="checkbox"/> ayant un objectif environnemental dans des activités économiques qui ne sont pas considérées comme durables sur le plan environnemental selon la taxinomie <input checked="" type="checkbox"/> ayant un objectif social <input type="checkbox"/> Il promeut des caractéristiques E/S, mais ne réalisera pas d'investissement durable



Quelles caractéristiques environnementales et/ou sociales sont promues par ce produit financier ?

Les caractéristiques environnementales et sociales promues par le Produit financier résident dans l'investissement dans des entreprises en tenant compte de leur intensité carbone et de la mixité au niveau de leur conseil d'administration.

Le Produit financier promeut également d'autres caractéristiques environnementales et sociales, principalement :

- Préservation du climat par le biais de politiques d'exclusion concernant les activités liées au charbon et aux sables bitumineux
- Protection de l'écosystème et prévention de la déforestation
- Amélioration de la santé par le biais de l'exclusion du tabac
- Droits des travailleurs, droits humains et sociaux, éthique de travail, lutte contre la corruption par le biais de l'exclusion des entreprises ne respectant pas les normes et standards internationaux tels que les principes du Pacte mondial des Nations unies, les conventions de l'Organisation internationale du travail (OIT) ou les principes directeurs de l'OCDE à l'intention des entreprises multinationales

Aucun indice de référence n'a été désigné dans le but d'atteindre les caractéristiques environnementales ou sociales promues par ce Produit financier.

Les indicateurs de durabilité mesurent la manière dont les caractéristiques environnementales ou sociales promues par le produit financier sont atteintes.

• **Quels sont les indicateurs de durabilité utilisés pour mesurer la réalisation de chacune des caractéristiques environnementales ou sociales promues par ce produit financier ?**

Le respect des caractéristiques environnementales et sociales promues par le Produit financier et décrites ci-dessus est mesuré à l'aide de l'indicateur de durabilité suivant :

L'Intensité carbone moyenne pondérée du Produit financier et de l'indice de référence EURO STOXX Total Return Net (l'« Indice de Référence ») définie comme la quantité d'émissions de GES libérée dans l'atmosphère par million de dollars de chiffre d'affaires, exprimée en teqCO2 par million de dollars de chiffre d'affaires.

La moyenne pondérée de l'indicateur Femmes siégeant au conseil d'administration, définie comme le pourcentage de femmes membres du conseil d'administration des entreprises dans lesquelles investit le Produit financier et celui de l'Indice de référence. Il est fourni par un fournisseur de données tiers.

Le Produit financier surperforme également son Indice de référence sur ces indicateurs de durabilité afin de promouvoir les caractéristiques environnementales et sociales décrites ci-dessus.

• **Quels sont les objectifs des investissements durables que le produit financier entend partiellement réaliser et comment l'investissement durable contribue-t-il à ces objectifs ?**

Le Produit financier entend investir partiellement dans des instruments considérés comme des investissements durables ayant différents objectifs sociaux et environnementaux (sans limitation) en évaluant la contribution positive des entreprises en portefeuille à travers l'une au moins des dimensions suivantes :

1. **L'alignement sur les Objectifs de développement durable (ODD) des Nations Unies** des entreprises en portefeuille, qui sert de cadre de référence, en retenant les entreprises qui contribuent positivement à l'un au moins des ODD, par le biais soit des produits et services qu'elles offrent, soit de

la manière dont elles exercent leurs activités (« opérations »). Pour être considérée comme un actif durable, une entreprise doit remplir les critères suivants :

a. le score ODD relatif aux « produits et services » fournis par l'émetteur est supérieur ou égal à 2, c'est-à-dire que l'émetteur tire au moins 20 % de son chiffre d'affaires d'une activité durable, ou

b. en adoptant une approche « best-in-universe » qui consiste à privilégier les émetteurs les mieux notés d'un point de vue extra-financier, sans tenir compte de leur secteur d'activité, le score ODD des opérations de l'émetteur se classe dans les meilleurs 2,5 %, sauf pour l'ODD 5 (égalité entre les sexes), l'ODD 8 (travail décent), l'ODD 10 (inégalités réduites), l'ODD 12 (consommation et production responsables) et l'ODD 16 (paix et justice) pour lesquels le score ODD de l'émetteur figure parmi les meilleurs 5 %. Pour les ODD 5, 8, 10 et 16, le critère de sélectivité sur les « opérations » de l'émetteur est moins restrictif, car ces ODD sont mieux appréhendés si l'on considère la manière dont l'émetteur exerce ses activités plutôt que les produits et services fournis par l'entreprise en portefeuille. Il est également moins restrictif pour l'ODD 12, qui peut être pris en compte par le biais des produits et services de l'entreprise en portefeuille ou de la manière dont celle-ci exerce ses activités.

Les résultats quantitatifs sur la contribution aux ODD proviennent de fournisseurs de données externes et peuvent être complétés par une analyse qualitative dûment documentée effectuée par le Gestionnaire financier.

L'évaluation est effectuée au niveau de l'entité et une société bénéficiaire des investissements qui respecte la contribution aux critères des ODD des Nations unies décrits ci-dessus est considérée comme durable.

2. Intégration des émetteurs engagés dans un processus de transition solide, cohérent avec l'ambition de la Commission européenne de contribuer au financement de la transition vers un monde limitant la hausse des températures à 1,5 °C, sur la base du cadre développé par l'initiative Science Based Targets, en retenant les entreprises ayant des objectifs scientifiques validés.

Ces méthodologies peuvent évoluer à l'avenir pour prendre en compte des améliorations, par exemple dans la disponibilité et la fiabilité des données ou toute évolution, y compris, sans s'y limiter, de la réglementation ou d'autres référentiels ou initiatives externes.

Le Produit financier ne prend pas en considération le critère des objectifs environnementaux de la taxinomie de l'UE.

Les principales incidences négatives correspondent aux incidences négatives les plus significatives des décisions d'investissement sur les facteurs de durabilité liés aux questions environnementales, sociales et de ressources humaines, au respect des droits de l'homme et à la lutte contre la corruption et les actes de corruption.

- ***Dans quelle mesure les investissements durables que le produit financier entend partiellement réaliser ne causent-ils pas de préjudice important à un objectif d'investissement durable sur le plan environnemental ou social ?***

L'application du principe consistant à « Ne pas causer de préjudice important » pour les investissements durables que le Produit financier entend réaliser implique qu'une entreprise en portefeuille ne peut pas être considérée comme durable si elle répond aux critères suivants :

- L'émetteur cause un préjudice à l'un des ODD si l'un de ses scores ODD est inférieur à -5 d'après une base de données quantitative externe sur une échelle allant de +10, qui correspond à « contribution significative » à -10 pour « entrave significative », à moins que le score quantitatif ait été modifié par une évaluation qualitative. Ce critère est appliqué aux sociétés bénéficiaires des investissements considérées comme durables.
- L'émetteur figure sur les listes d'exclusions sectorielles et prévues par les normes ESG d'AXA IM (telles que décrites ci-après), qui prennent en compte, entre autres facteurs, les principes directeurs de l'OCDE à l'intention des entreprises multinationales et les principes directeurs des Nations unies relatifs aux entreprises et aux droits de l'homme. Ce critère est appliqué sur l'ensemble du portefeuille.
- L'émetteur possède une note ESG CCC (ou 1,43) ou inférieure selon la méthode de notation ESG d'AXA IM. Le score ESG est fondé sur la notation ESG d'un fournisseur de données tiers, qui évalue les points de données sur les dimensions environnementale, sociale et de gouvernance (ESG). Les analystes d'AXA IM peuvent compléter cela par une analyse ESG fondamentale et documentée si la couverture est insuffisante ou en cas de désaccord sur la notation ESG, sous réserve de l'approbation de l'organe de gouvernance interne dédié d'AXA IM. Ce critère est appliqué sur l'ensemble du portefeuille.

Les indicateurs concernant les principales incidences négatives sur les facteurs de durabilité sont pris en compte, y compris par le biais de l'application des politiques d'exclusion et d'actionnariat actif d'AXA IM.

- ***Comment les indicateurs concernant les incidences négatives ont-ils été pris en considération ?***

Le Produit financier prend en considération les indicateurs relatifs aux principales incidences négatives (« PAI ») pour s'assurer que les investissements durables ne causent pas de préjudice important à d'autres objectifs de durabilité au titre du SFDR.

Les principales incidences négatives sont atténuées par les politiques d'exclusion sectorielles et des normes ESG d'AXA IM (décrites ci-après) appliquées sur une base contraignante et continue par le Produit financier, et en appliquant des filtres basés sur le score relatif à la contribution aux objectifs de développement durable des Nations unies. Aucun seuil ou aucune comparaison spécifique avec la valeur de référence n'a été défini(e) dans l'approche « Ne pas causer de préjudice important ».

Le cas échéant, les politiques d'actionnariat actif constituent un moyen supplémentaire d'atténuer les risques liés aux principales incidences négatives, grâce à un dialogue direct avec les entreprises sur les questions de durabilité et de gouvernance. Par le biais des activités d'engagement, le Produit financier utilisera son influence en tant qu'investisseur pour encourager les entreprises à atténuer les risques environnementaux et sociaux inhérents à leur secteur.

Le vote aux assemblées générales est un élément important du dialogue avec les entreprises en portefeuille, afin de favoriser durablement la valeur à long terme des entreprises dans lesquelles le Produit financier investit et d'atténuer les incidences négatives.

Politiques d'exclusion :**- Environnement :**

Politiques AXA IM concernées	Indicateur PAI
Politique relative aux risques climatiques Politique protection des écosystèmes et déforestation	PAI 1 : Émissions de gaz à effet de serre (GES) (scopes 1, 2 et 3 à partir de janv. 2023)
	PAI 2 : Empreinte carbone
	PAI 3 : Intensité en GES des sociétés bénéficiaires des investissements
Politique relative aux risques climatiques	PAI 4 : Exposition à des entreprises actives dans le secteur des énergies fossiles
Politique relative aux risques climatiques (engagement uniquement)	PAI 5 : Part de consommation et de production d'énergie non renouvelable
Politique relative aux risques climatiques (compte tenu d'une corrélation probable entre les émissions de GES et la consommation d'énergie)	PAI 6 : Intensité énergétique par secteur à fort impact climatique
Politique protection des écosystèmes et déforestation	PAI 7 : Activités ayant une incidence négative sur des zones sensibles sur le plan de la biodiversité

- Social et gouvernance :

Politiques AXA IM concernées	Indicateur PAI
Politique de vote et d'engagement avec des critères de vote systématiques liés à la mixité au sein des organes de gouvernance	PAI 13 : Mixité au sein des organes de gouvernance
Politique relative aux normes ESG : violation des normes et standards internationaux	PAI 10 : Violations des principes du Pacte mondial des Nations unies et des principes directeurs de l'OCDE à l'intention des entreprises multinationales
Politique relative aux normes ESG : violation des normes et standards internationaux (compte tenu d'une corrélation probable entre le manquement des entreprises aux normes et standards internationaux et l'absence de mise en œuvre par ces mêmes entités de processus et de mécanismes de conformité pour surveiller le respect de ces normes)	PAI 11 : Absence de processus et de mécanismes de conformité pour surveiller le respect des principes du Pacte mondial des Nations unies et des principes directeurs de l'OCDE à l'intention des entreprises multinationales
Politique sur les armes controversées	PAI 14 : Exposition à des armes controversées

Filtre basé sur les ODD des Nations unies :

AXA IM utilise également le pilier ODD de son cadre d'investissement durable pour contrôler et prendre en compte les incidences négatives sur les facteurs de durabilité en excluant les entreprises en portefeuille qui ont un score ODD inférieur à -5 (sur une échelle allant de +10, qui correspond à « contribution significative » à -10 pour « entrave significative »), à moins que le score quantitatif ait été modifié par une analyse qualitative dûment documentée par la recherche ESG et Impact d'AXA IM Core. Cette approche nous permet de garantir que les entreprises en portefeuille ayant les incidences négatives les plus importantes sur un ODD quelconque ne sont pas considérées comme des investissements durables.

La disponibilité et la qualité des données sont inférieures actuellement sur certains facteurs de durabilité concernant la biodiversité par exemple, ce qui peut affecter la couverture des indicateurs PAI suivants : émissions dans l'eau (PAI 8), ratio de déchets dangereux et radioactifs (PAI 9), et écart de rémunération non ajusté entre hommes et femmes (PAI 12). Ces facteurs de durabilité font partie des

17 objectifs visés par les ODD des Nations unies (plus précisément, ils sont couverts par l'ODD 5 « Égalité entre les sexes », l'ODD 6 « Eau propre et assainissement », l'ODD 8 « Croissance économique », l'ODD 10 « Inégalités réduites », l'ODD 12 « Consommation et production responsables » et l'ODD 14 « Vie aquatique ») et le cadre d'AXA IM permet d'atténuer les incidences les plus négatives en attendant l'amélioration de la disponibilité et de la qualité des données.

- ***Dans quelle mesure les investissements durables sont-ils conformes aux principes directeurs de l'OCDE à l'intention des entreprises multinationales et aux principes directeurs des Nations unies relatifs aux entreprises et aux droits de l'homme ?
Description détaillée :***

Le Produit financier n'investit pas dans des entreprises qui causent, contribuent ou sont liées à des violations des normes et standards internationaux d'une manière significative. Ces normes concernent les droits de l'Homme, la société, le travail et l'environnement. AXA IM utilise un cadre de sélection externe et exclut les entreprises qui ont été jugées « non conformes » aux principes du Pacte mondial des Nations unies, aux conventions de l'Organisation internationale du travail (OIT), aux principes directeurs de l'OCDE à l'intention des entreprises multinationales et aux principes directeurs des Nations unies relatifs aux entreprises et aux droits de l'homme (UNGP).

La taxinomie de l'UE établit un principe consistant à « ne pas causer de préjudice important » en vertu duquel les investissements alignés sur la taxinomie ne devraient pas causer un préjudice important aux objectifs de la taxinomie de l'UE et qui s'accompagne de critères spécifiques de l'UE.

Le principe consistant à « ne pas causer de préjudice important » s'applique uniquement aux investissements sous-jacents au produit financier qui prennent en compte les critères de l'Union européenne en matière d'activités économiques durables sur le plan environnemental.

Les investissements sous-jacents à la portion restante de ce produit financier ne prennent pas en compte les critères de l'Union européenne en matière d'activités économiques durables sur le plan environnemental.

Tout autre investissement durable ne doit pas non plus causer de préjudice important aux objectifs environnementaux ou sociaux.



Ce produit financier prend-il en considération les principales incidences négatives sur les facteurs de durabilité ?

Oui

Non

Les principales incidences négatives sont prises en compte en utilisant (i) une approche qualitative et (ii) une approche quantitative :

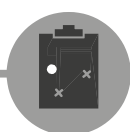
(i) L'approche qualitative pour prendre en compte les principales incidences négatives repose sur les politiques d'exclusion et, le cas échéant, sur les politiques d'actionnariat actif. Les politiques d'exclusion prévues par les normes ESG d'AXA IM couvrent les risques liés aux facteurs de durabilité les plus significatifs et sont appliquées sur une base contraignante et continue. Le cas échéant, les politiques d'actionnariat actif constituent un moyen supplémentaire d'atténuer les risques liés aux principales incidences négatives, grâce à un dialogue direct avec les entreprises sur les questions de durabilité et de gouvernance. Par le biais de ses activités d'engagement, le Produit financier utilisera son influence en tant qu'investisseur pour encourager les entreprises à atténuer les risques environnementaux et sociaux inhérents à leur secteur. Le vote aux assemblées générales est un élément important du dialogue avec les entreprises en portefeuille, afin de favoriser durablement la valeur à long terme des entreprises dans lesquelles le Produit financier investit et d'atténuer les incidences négatives.

Par le biais de ces politiques d'exclusion et d'actionnariat actif, le Produit financier prend en considération l'incidence négative potentielle sur ces indicateurs PAI spécifiques :

	Politiques AXA IM concernées	Indicateur PAI
Indicateurs climatiques et autres indicateurs relatifs à l'environnement	Politique relative aux risques climatiques	PAI 1 : Émissions de gaz à effet de serre (GES) (scopes 1, 2 et 3 à partir de janv. 2023)
	Politique protection des écosystèmes et déforestation	
	Politique relative aux risques climatiques	PAI 2 : Empreinte carbone
	Politique protection des écosystèmes et déforestation	
	Politique relative aux risques climatiques	PAI 3 : Intensité en GES des sociétés bénéficiaires des investissements
	Politique protection des écosystèmes et déforestation	
	Politique relative aux risques climatiques	PAI 4 : Exposition à des entreprises actives dans le secteur des combustibles fossiles
	Politique relative aux risques climatiques (engagement uniquement)	PAI 5 : Part de consommation et de production d'énergie non renouvelable
Politique protection des écosystèmes et déforestation	PAI 7 : Activités ayant une incidence négative sur des zones sensibles sur le plan de la biodiversité	
Questions sociales, de personnel, respect des droits de l'homme et de lutte contre la corruption et les actes de corruption	Politique relative aux normes ESG/violation des normes et standards internationaux	PAI 10 : Violations des principes du Pacte mondial des Nations Unies et des principes directeurs de l'OCDE à l'intention des entreprises multinationales

	Politique de vote et d'engagement avec des critères de vote systématiques liés à la mixité au sein des organes de gouvernance	PAI 13 : Mixité au sein des organes de gouvernance
	Politique sur les armes controversées	PAI 14 : Exposition à des armes controversées

(ii) Les principales incidences négatives sont également prises en compte selon une approche quantitative par le biais de la mesure des indicateurs PAI et sont rapportées annuellement dans l'annexe SFDR du reporting périodique du fonds. L'objectif est de fournir une transparence aux investisseurs sur les incidences négatives significatives sur d'autres facteurs de durabilité. AXA IM mesure tous les indicateurs PAI obligatoires ainsi que des indicateurs environnementaux et sociaux facultatifs supplémentaires.



Quelle stratégie d'investissement ce produit financier suit-il ?

La **stratégie d'investissement** guide les décisions d'investissement selon des facteurs tels que les objectifs d'investissement et la tolérance au risque.

Le Gestionnaire financier sélectionne des investissements en appliquant une approche extra-financière qui utilise des filtres d'exclusion, tels que décrits dans la politique d'exclusions sectorielles et la politique relative aux normes ESG d'AXA IM. Ces exclusions sectorielles couvrent des domaines tels que les armes controversées, les risques climatiques, les matières premières agricoles et la protection des écosystèmes ainsi que la déforestation. Les normes ESG prévoient des exclusions sectorielles spécifiques telles que le tabac et les armes au phosphore blanc, et excluent les investissements dans des titres émis par des entreprises qui violent les normes et standards internationaux tels que les principes du Pacte mondial des Nations unies ou les principes directeurs de l'OCDE à l'intention des entreprises multinationales ; ainsi que les investissements dans des entreprises qui sont impliquées dans des incidents graves dans les domaines de l'ESG et dans des émetteurs présentant une faible performance ESG (à savoir, à la date du présent Prospectus, inférieure à 1,43 (sur une échelle de 0 à 10) – ces chiffres étant revus et adaptés régulièrement). Sont également exclus les instruments émis par des pays où des catégories graves spécifiques de violation des droits de l'homme sont observées. De plus amples informations sur ces politiques sont disponibles sur le lien suivant : [Politiques et rapports | AXA IM Corporate \(axa-im.com\)](https://www.axa-im.com/fr/politiques-et-rapports)

Le Produit financier promeut également des caractéristiques environnementales et/ou sociales en investissant dans des émetteurs considérés comme des investissements durables sur la base de la méthodologie qui repose soit sur la contribution aux Objectifs de développement durable des Nations unies, soit sur le fait que la société bénéficiaire des investissements a défini des objectifs fondés sur la science qui ont été certifiés par l'organisation.

Le Produit financier applique à tout moment et de façon contraignante une approche de sélectivité « Best-in-Universe » d'investissement socialement responsable, qui consiste à éliminer au minimum les 20 % des moins bonnes notes de l'univers d'investissement tel que défini par l'Indice de référence, en combinant la politique d'exclusions sectorielles et la politique relative aux normes ESG d'AXA IM et le score E des émetteurs, à l'exception des obligations et autres titres de créance émis par des émetteurs publics, des liquidités détenues à titre accessoire et des Actifs solidaires. .

- **Quels sont les éléments contraignants de la stratégie d'investissement utilisés pour sélectionner les investissements afin d'atteindre chacune des caractéristiques environnementales ou sociales promues par ce produit financier ?**

Le Produit financier applique sur une base contraignante et continue les éléments décrits ci-dessous.

1. Le Gestionnaire financier applique sur une base contraignante et continue un premier filtre d'exclusion, couvrant des domaines tels que les armes controversées, les risques climatiques, les matières premières agricoles, et la protection des écosystèmes ainsi que la déforestation. Le Produit financier applique également la politique relative aux normes environnementales, sociales et de gouvernance (« Normes ESG ») qui prévoit l'intégration des normes ESG dans le processus d'investissement en appliquant des exclusions sectorielles spécifiques telles que le tabac et les armes au phosphore blanc, et en excluant les investissements dans des titres émis par des entreprises qui violent les normes et standards internationaux tels que les principes du Pacte mondial des Nations unies ou les principes directeurs de l'OCDE à l'intention des entreprises multinationales ; ainsi que les investissements dans des entreprises qui sont impliquées dans des incidents graves dans les domaines de l'ESG et dans des émetteurs présentant une faible performance ESG (à savoir, à la date du présent Prospectus, inférieure à 1,43 (sur une échelle de 0 à 10) – ces chiffres étant revus et adaptés régulièrement). Sont également exclus les instruments émis par des pays où des catégories graves spécifiques de violation des droits de l'homme sont observées. De plus amples informations sur ces politiques sont disponibles sur le lien suivant : [Politiques et rapports | AXA IM Corporate \(axa-im.com\)](https://www.axa-im.com/fr/politiques-et-rapports)

2. Le Produit financier investit à hauteur d'au moins 50 % dans des actifs durables tel que défini par l'application des cadres d'investissement durable d'AXA IM.

3. Le Produit financier applique à tout moment et de façon contraignante une approche de sélectivité « Best-in-Universe » d'investissement socialement responsable, qui consiste à éliminer au minimum les 20 % des moins bonnes notes de l'univers d'investissement tel que défini par l'Indice de référence, en combinant la politique d'exclusions sectorielles et la politique relative aux normes ESG d'AXA IM et le score E des émetteurs, à l'exception des obligations et autres titres de créance émis par des émetteurs publics, des liquidités détenues à titre accessoire et des Actifs solidaires. .

Le Produit financier peut investir jusqu'à 10 % de son actif net (hors obligations et autres titres de créance d'émetteurs publics, liquidités détenues à titre accessoire et Actifs solidaires) dans des titres n'appartenant pas à son univers d'investissement, tel que défini ci-dessus, et à condition que l'émetteur soit éligible sur la base des critères de sélection.

Le périmètre des titres éligibles est revu tous les six mois au minimum, tel que décrit dans le code de transparence du Produit financier.

AXA IM a mis en place des méthodologies de notation pour noter les émetteurs (obligations d'entreprise, souveraines, vertes, sociales et durables) sur des critères ESG. Ces méthodologies permettent de noter les émetteurs d'obligations d'entreprise et souveraines et se basent sur des données quantitatives provenant de différents fournisseurs et sur l'analyse qualitative de la recherche interne et externe. Les données utilisées dans ces méthodologies comprennent les émissions de carbone, le stress hydrique, la santé et la sécurité au travail, les normes de travail de la chaîne d'approvisionnement, l'éthique des affaires, la corruption et l'instabilité.

Les méthodologies de notation des obligations d'entreprise et des obligations souveraines reposent sur trois piliers et plusieurs sous-facteurs qui couvrent les facteurs de risque les plus importants rencontrés par les émetteurs dans les domaines environnementaux (E), sociaux (S) et de gouvernance (G). Le cadre de référence s'appuie sur des principes fondamentaux, tels que le Pacte mondial des Nations unies, les principes directeurs de l'OCDE, les conventions de l'Organisation internationale du travail, ainsi que d'autres conventions et principes internationaux qui orientent les activités des entreprises et des gouvernements dans le domaine du développement durable et de la responsabilité sociale. L'analyse se base sur les risques et opportunités ESG les plus significatifs identifiés précédemment pour chaque secteur et entreprise, en prenant en compte 10 facteurs : changement climatique, capital naturel, pollution et déchets, opportunités environnementales, capital humain, responsabilité du fait des

produits, opposition des parties prenantes, opportunités sociales, gouvernance d'entreprise et comportement de l'entreprise. Le score ESG final intègre également la notion de facteurs liés à l'industrie et opère délibérément une distinction entre les secteurs, de manière à surpondérer les facteurs les plus importants de chaque industrie. La matérialité n'est pas limitée aux impacts liés aux opérations d'une entreprise, elle concerne également les impacts sur les parties prenantes externes ainsi que le risque sous-jacent pesant sur la réputation induit par une mauvaise gestion des principales questions ESG. Dans la méthodologie appliquée pour les entreprises, la gravité des controverses est évaluée et suivie en permanence pour faire en sorte que les risques les plus significatifs soient reflétés dans le score ESG final. Les controverses de grande gravité entraîneront des baisses importantes des scores des sous-facteurs et, en fin de compte, des scores ESG.

Ces scores ESG offrent une vision standardisée et holistique de la performance des émetteurs sur les facteurs ESG et permettent de promouvoir les caractéristiques environnementales et/ou sociales du Produit financier.

4. En outre, le Produit financier surperforme l'Indice de référence sur au moins deux des indicateurs clés de performance ESG que sont l'intensité carbone et la mixité du conseil d'administration.

5. Le taux de couverture minimum suivant s'applique au portefeuille du Produit financier (exprimé en un % minimum de l'actif net hors obligations et autres titres de créance d'émetteurs publics, liquidités détenues à titre accessoire et Actifs solidaires) : i) 90 % pour l'analyse ESG, ii) 90 % pour l'indicateur Intensité carbone et iii) 70 % pour l'indicateur Mixité du conseil d'administration.

Les données ESG (dont le score ESG ou le score ODD selon le cas) utilisées dans le cadre du processus d'investissement reposent sur des méthodes ESG s'appuyant en partie sur des données de tiers, et qui sont dans certains cas développées en interne. Elles sont subjectives et peuvent changer dans le temps. Malgré plusieurs initiatives, l'absence d'harmonisation des définitions peut rendre les critères ESG hétérogènes. Ainsi, les différentes stratégies d'investissement employant les critères ESG et le reporting ESG sont difficiles à comparer entre elles. Les stratégies intégrant des critères ESG et celles qui incluent des critères de développement durable peuvent employer des données ESG qui semblent similaires, mais qui doivent être distinguées, car leur méthode de calcul est susceptible d'être différente. Les différentes méthodologies ESG d'AXA IM décrites dans ce document sont susceptibles d'évoluer à l'avenir pour prendre en compte l'amélioration de la disponibilité et de la fiabilité des données, ou l'évolution de la réglementation ou d'autres référentiels ou initiatives externes, entre autres.

- ***Quel est le taux minimal d'engagement pour réduire la portée des investissements envisagés avant l'application de cette stratégie d'investissement ?***

L'univers d'investissement initial est réduit de 20 % au minimum en appliquant la stratégie d'investissement décrite ci-dessus.

- ***Quelle est la politique suivie pour évaluer les pratiques de bonne gouvernance des sociétés bénéficiaires des investissements ?***

Le Produit financier n'investit pas dans des entreprises qui causent, contribuent ou sont liées à des violations des normes et standards internationaux d'une manière significative. Ces normes concernent les droits de l'homme, la société, le travail et l'environnement et, à ce titre, fournissent une méthodologie permettant d'évaluer les bonnes pratiques de gouvernance d'un émetteur, en particulier en ce qui concerne les structures de gestion saines, les relations avec le personnel, la

Les pratiques de **bonne gouvernance** concernent des structures de gestion saines, les relations avec le personnel, la rémunération du personnel et le respect des obligations fiscales.

rémunération du personnel et le respect des obligations fiscales. AXA IM utilise un cadre de sélection externe et exclut les entreprises qui ont été jugées « non conformes » aux principes du Pacte mondial des Nations unies, aux conventions de l'Organisation internationale du travail (OIT), aux principes directeurs de l'OCDE à l'intention des entreprises multinationales et aux principes directeurs des Nations unies relatifs aux entreprises et aux droits de l'homme (UNGP).

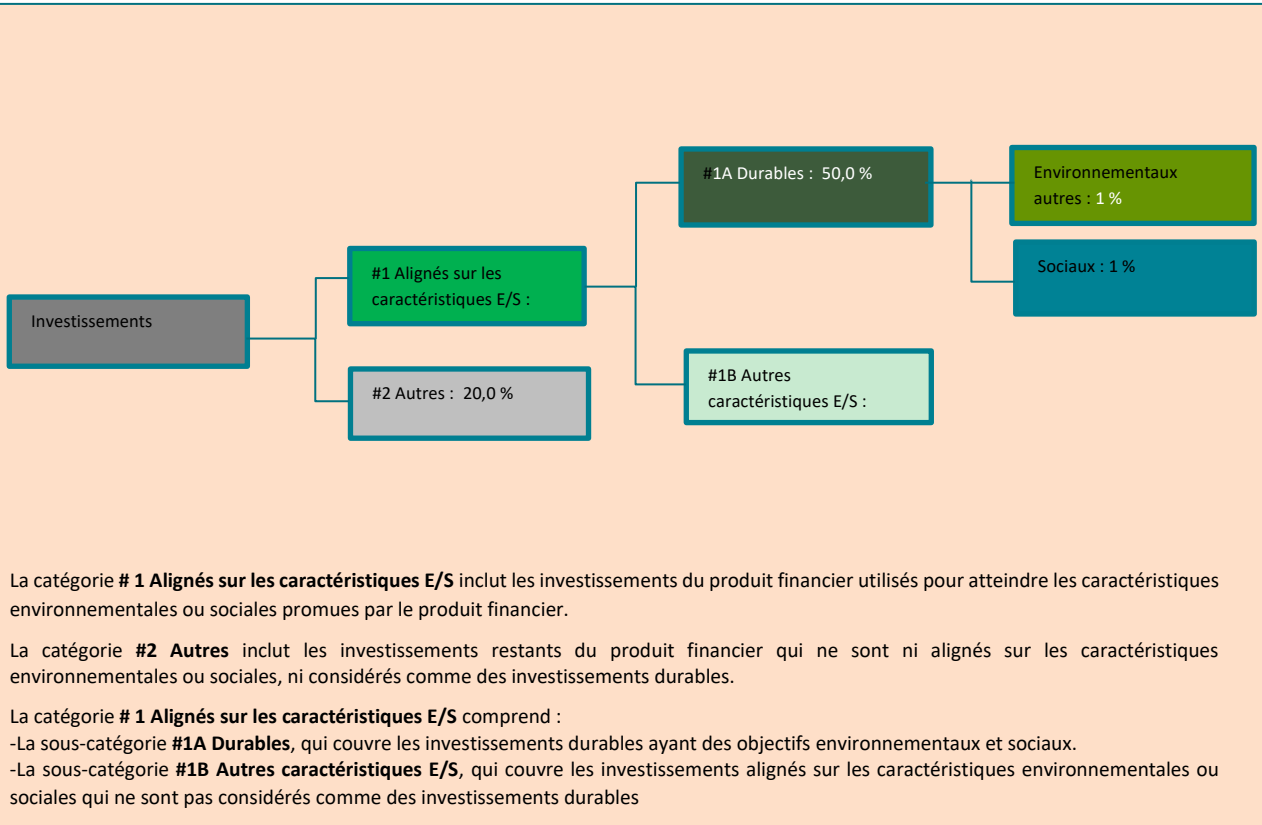
Par ailleurs, les politiques d'engagement permettent également de favoriser des pratiques de bonne gouvernance. AXA IM a mis en œuvre une stratégie complète d'actionnariat actif – engagement et vote – en vertu de laquelle AXA IM agit en tant que gestionnaire des investissements effectués au nom des clients. AXA IM considère l'engagement comme un moyen pour les investisseurs d'influencer, de façonner et de modifier les politiques des sociétés bénéficiaires des investissements afin d'atténuer les risques et d'assurer la création de valeur à long terme. Les pratiques de gouvernance sont abordées directement par les gérants de portefeuille et les analystes ESG spécialisés lors des réunions avec l'équipe de direction des sociétés bénéficiaires des investissements. Le statut d'investisseur de long terme d'AXA IM et la connaissance en profondeur des cibles d'investissement justifient l'engagement d'un dialogue constructif mais exigeant avec ces entreprises.



Quelle est l'allocation des actifs prévue pour ce produit financier ?

L'**allocation des actifs** décrit la part des investissements dans des actifs spécifiques.

Le Produit financier vise à planifier son allocation d'actifs comme présenté sur le graphique ci-dessous. Il se peut que l'allocation d'actifs dévie temporairement de ce plan.



Les activités alignées sur la taxinomie sont exprimées en pourcentage :

- **du chiffre d'affaires** pour refléter la part de revenus provenant des activités vertes des sociétés bénéficiaires des investissements ;
- **des dépenses d'investissement** (CapEx) pour montrer les investissements verts réalisés par les sociétés bénéficiaires des investissements, pour une transition vers une économie verte par exemple ;
- **des dépenses d'exploitation** (OpEx) pour refléter les activités opérationnelles vertes des sociétés bénéficiaires des investissements.

La proportion minimale prévue d'investissements du Produit financier utilisés pour atteindre les caractéristiques environnementales ou sociales promues par le Produit financier est de 80,0 % de l'actif net du Produit financier.

La proportion minimale prévue d'investissements durables du Produit financier lorsque ce dernier s'engage à réaliser des investissements durables est de 50,0 % de l'actif net du Produit financier.

Le reste des investissements « Autres » représentera un maximum de 20 % de l'actif net du Produit financier. Le reste des investissements (« Autres ») sont utilisés à des fins de couverture, de gestion du portefeuille et de gestion des liquidités du Produit financier. Des garanties environnementales ou sociales minimales fondées sur les politiques d'exclusion d'AXA IM sont évaluées et appliquées sur tous les actifs « Autres » à l'exception (i) des produits dérivés autres que mono-émetteurs, (ii) des OPCVM et/ou OPC gérés par une autre société de gestion et (iii) des investissements en liquidités et quasi-liquidités décrits ci-dessus.

- **Comment l'utilisation de produits dérivés atteint-elle les caractéristiques environnementales ou sociales promues par le produit financier ?**

Jusqu'au 19 février 2024, les conditions suivantes s'appliquent :

Les produits dérivés mono-émetteurs utilisés à des fins d'investissement appliquent des politiques d'exclusion et contribuent ainsi à atteindre les caractéristiques environnementales ou sociales promues par le produit financier.

À compter du 19 février 2024, les conditions suivantes s'appliquent :

Non applicable.

Pour se conformer à la taxonomie de l'UE, les critères applicables aux **gaz fossiles** incluent des restrictions sur les émissions et la transition vers une énergie entièrement renouvelable ou des combustibles à faibles émissions de carbone d'ici la fin de 2035. En ce qui concerne **l'énergie nucléaire**, les critères incluent des règles exhaustives sur la sécurité et la gestion des déchets.

Les **activités habilitantes** permettent directement à d'autres activités de contribuer de manière substantielle à la réalisation d'un objectif environnemental.

Les **activités transitoires** sont des activités pour lesquelles il n'existe pas encore de solutions de remplacement sobres en carbone et, entre autres, dont les niveaux



représente des investissements durables ayant un objectif environnemental qui **ne tiennent pas compte des critères** applicables aux activités économiques durables sur le plan environnemental au titre de la Taxonomie de l'UE.



Dans quelle mesure minimale les investissements durables ayant un objectif environnemental sont-ils alignés sur la taxinomie de l'UE ?

Le Produit financier ne prend pas en considération le critère des objectifs environnementaux de la taxinomie de l'UE. Le Produit financier ne prend pas en considération le critère « Ne pas causer de préjudice important » de la Taxonomie de l'UE.

Le produit financier a-t-il investi dans des activités liées aux gaz fossiles et/ou à l'énergie nucléaire conformes à la Taxonomie de l'UE ?

- Oui
 Dans le gaz fossile Dans l'énergie nucléaire
- Non

Les deux graphiques ci-dessous font apparaître en vert le pourcentage minimal d'investissements alignés sur la taxinomie de l'UE. Étant donné qu'il n'existe pas de méthodologie appropriée pour déterminer l'alignement des obligations souveraines* sur la Taxonomie, le premier graphique montre l'alignement sur la Taxonomie par rapport avec tous les investissements du produit financier, y compris les obligations souveraines, tandis que le deuxième graphique représente l'alignement sur la Taxonomie uniquement par rapport aux investissements du produit financier autres que les obligations souveraines.

1. Alignement sur la taxonomie des investissements, y c. obligations souveraines*

- Aligné sur la Taxonomie (hors gaz fossile et nucléaire)
- Non aligné sur la taxonomie
- Alignement sur la Taxonomie : gaz fossile
- Alignement sur la Taxonomie : nucléaire



2. Alignement sur la taxonomie des investissements, hors obligations souveraines*

- Aligné sur la Taxonomie (hors gaz fossile et nucléaire)
- Non aligné sur la taxonomie
- Alignement sur la Taxonomie : gaz fossile
- Alignement sur la Taxonomie : nucléaire



Ce graphique représente 100 % des investissements

* Aux fins de ces graphiques, les « obligations souveraines » comprennent toutes les expositions souveraines

- **Quelle est la part minimale d'investissements dans des activités transitoires et habilitantes ?**

Non applicable



Quelle est la proportion minimale d'investissements durables ayant un objectif environnemental qui ne sont pas alignés sur la taxonomie de l'UE ?

La part minimale d'investissements durables ayant un objectif environnemental qui ne sont pas alignés sur la taxonomie de l'UE est de 1,0 % de l'actif net du Produit financier.

La proportion d'investissements entre les actifs durables environnementaux non alignés sur la taxinomie de l'UE et les actifs durables sociaux est librement allouée et représente au moins le total des investissements durables.



Quelle est la proportion minimale d'investissements durables sur le plan social ?

La part minimale d'investissements durables ayant un objectif social est de 1,0 % de l'actif net du Produit financier.

La proportion d'investissements entre les actifs durables environnementaux non alignés sur la taxinomie de l'UE et les actifs durables sociaux est librement allouée et représente au moins le total des investissements durables.



Quels investissements sont inclus dans la catégorie « #2 Autres », quelle est leur finalité et existe-t-il des garanties environnementales ou sociales minimales ?

Le reste des investissements « Autres » représentera un maximum de 20 % de l'actif net du Produit financier. Les actifs « Autres » peuvent comprendre :

- des investissements en liquidités et quasi-liquidités comme des dépôts bancaires, des instruments du marché monétaire et des fonds monétaires utilisés à des fins de gestion de la liquidité du Produit financier, et

- d'autres instruments éligibles au Produit financier et qui ne remplissent pas les critères environnementaux et/ou sociaux décrits dans la présente annexe. Ces actifs peuvent être des instruments de capitaux propres, des investissements dérivés et des organismes de placement collectif qui ne promeuvent pas de caractéristiques environnementales ou sociales et qui sont utilisés pour atteindre l'objectif financier du Produit financier et/ou à des fins de diversification et/ou de couverture.

Des garanties environnementales ou sociales sont appliquées et évaluées sur tous les actifs « Autres » à l'exception (i) des produits dérivés autres que mono-émetteurs, (ii) des OPCVM et/ou OPC gérés par une autre société de gestion et (iii) des investissements en liquidités et quasi-liquidités décrits ci-dessus.



Un indice spécifique a-t-il été désigné comme indice de référence pour déterminer si ce produit financier est aligné sur les caractéristiques environnementales et/ou sociales qu'il promeut ?

Sans objet dans la mesure où l'Indice de référence désigné est un indice de marché large qui n'est pas aligné sur les caractéristiques environnementales et/ou sociales promues par le Produit financier.

Les indices de référence sont des indices permettant de mesurer si le produit financier respecte les caractéristiques environnementales et sociales qu'il promeut.



Où puis-je trouver en ligne davantage d'informations spécifiques au produit ?

De plus amples informations sont disponibles sur le centre de fonds d'AXA IM à l'adresse : [Funds - AXA IM Global \(axa-im.com\)](https://www.axa-im.com/fr/funds)

De plus amples informations sur les cadres d'investissement durable d'AXA IM sont disponibles à l'adresse [Sustainable Finance | SFDR | AXA IM Corporate \(axa-im.com\)](https://www.axa-im.com/fr/sustainable-finance)

Informations précontractuelles publiées pour les produits visés à l'article 8, paragraphes 1, 2, et 2a du règlement (EU) 2019/2088 et à l'article 6, paragraphe 1 du règlement (UE) 2020/852

Dénomination du produit : AXA WORLD FUNDS - GLOBAL
CONVERTIBLES
 (le « Produit financier »)

Identifiant d'entité juridique :
 213800CD6MRQ8HCAOB54

Caractéristiques environnementales et/ou sociales

Sustainable
 Par investissement durable on entend un investissement dans une activité économique qui contribue à un objectif environnemental ou social, pour autant qu'il ne cause de préjudice important à aucun de ces objectifs et que les sociétés bénéficiaires des investissements appliquent des pratiques de bonne gouvernance. La **taxonomie de l'UE** est un système de classification institué par le règlement (UE) 2020/852, qui dresse une liste d'**activités économiques durables sur le plan environnemental**. Ce règlement ne comprend pas de liste d'activités économiques durables sur le plan social. Les investissements durables ayant un objectif environnemental ne sont pas nécessairement alignés sur cette taxinomie.

Ce produit financier a-t-il un objectif d'investissement durable ?	
<input checked="" type="radio"/> <input checked="" type="radio"/> OUI	<input type="radio"/> <input checked="" type="radio"/> NON
<input type="checkbox"/> Il réalisera un minimum d' investissements durables ayant un objectif environnemental de : % <ul style="list-style-type: none"> <input type="checkbox"/> dans des activités économiques considérées comme durables sur le plan environnemental selon la <input type="checkbox"/> dans des activités économiques qui ne sont pas considérées comme durables sur le plan environnemental <input type="checkbox"/> Il réalisera un minimum d' investissements durables ayant un objectif social de : %	<input checked="" type="checkbox"/> Il promeut des caractéristiques environnementales/sociales (E/S) et, bien qu'il n'ait pas d'objectif d'investissement durable, réalisera un minimum de 20,0 % d'investissements durables <ul style="list-style-type: none"> <input type="checkbox"/> ayant un objectif environnemental dans des activités économiques qui sont considérées comme durables sur le plan environnemental selon la taxonomie de <input checked="" type="checkbox"/> ayant un objectif environnemental dans des activités économiques qui ne sont pas considérées comme durables sur le plan environnemental selon la taxinomie <input checked="" type="checkbox"/> ayant un objectif social <input type="checkbox"/> Il promeut des caractéristiques E/S, mais ne réalisera pas d'investissement durable



Quelles caractéristiques environnementales et/ou sociales sont promues par ce produit financier ?

Les caractéristiques environnementales et sociales promues par le Produit financier résident dans l'investissement dans des entreprises en tenant compte de leur intensité carbone et hydrique.

Le Produit financier promeut également d'autres caractéristiques environnementales et sociales, principalement :

- Préservation du climat par le biais de politiques d'exclusion concernant les activités liées au charbon et aux sables bitumineux
- Protection de l'écosystème et prévention de la déforestation
- Amélioration de la santé par le biais de l'exclusion du tabac
- Droits des travailleurs, droits humains et sociaux, éthique de travail, lutte contre la corruption par le biais de l'exclusion des entreprises ne respectant pas les normes et standards internationaux tels que les principes du Pacte mondial des Nations unies, les conventions de l'Organisation internationale du travail (OIT) ou les principes directeurs de l'OCDE à l'intention des entreprises multinationales

Aucun indice de référence n'a été désigné dans le but d'atteindre les caractéristiques environnementales ou sociales promues par ce Produit financier.

Quels sont les indicateurs de durabilité utilisés pour mesurer la réalisation de chacune des caractéristiques environnementales ou sociales promues par ce produit financier ?

Le respect des caractéristiques environnementales et sociales promues par le Produit financier et décrites ci-dessus est mesuré à l'aide de l'indicateur de durabilité suivant :

- L'intensité carbone moyenne pondérée mesurée sur les actifs du Produit financier et sur l'indice Thomson Reuters Convertible Global Focus Hedged Net (l'« Indice de référence ») définie comme la quantité d'émissions de GES libérée dans l'atmosphère par million de dollars de chiffre d'affaires, exprimée en teqCO_2 par million de dollars de chiffre d'affaires.
- L'intensité hydrique moyenne pondérée du Produit financier et de l'Indice de Référence, définie comme la quantité d'eau de toutes sources détournée pour utilisation par l'organisation, y compris sans s'y limiter, les eaux de surface, les eaux souterraines, les eaux salées et les réseaux municipaux, y compris l'eau de refroidissement. Elle est exprimée en mètres cubes et fournie par un fournisseur de données tiers.

Le Produit financier surperforme son Indice de référence sur ces indicateurs de durabilité afin de promouvoir les caractéristiques environnementales décrites ci-dessus.

- ***Quels sont les objectifs des investissements durables que le produit financier entend partiellement réaliser et comment l'investissement durable contribue-t-il à ces objectifs ?***

Le Produit financier entend investir partiellement dans des instruments considérés comme des investissements durables ayant différents objectifs sociaux et environnementaux (sans limitation) en évaluant la contribution positive des entreprises en portefeuille à travers l'une au moins des dimensions suivantes :

2. **L'alignement sur les Objectifs de développement durable (ODD) des Nations Unies** des entreprises en portefeuille, qui sert de cadre de référence, en retenant les entreprises qui contribuent positivement à l'un au moins des ODD, par le biais soit des produits et services qu'elles offrent, soit de la manière dont

Les indicateurs de durabilité mesurent la manière dont les caractéristiques environnementales ou sociales promues par le produit financier sont atteintes.

elles exercent leurs activités (« opérations »). Pour être considérée comme un actif durable, une entreprise doit remplir les critères suivants :

- a. le score ODD relatif aux « produits et services » fournis par l'émetteur est supérieur ou égal à 2, c'est-à-dire que l'émetteur tire au moins 20 % de son chiffre d'affaires d'une activité durable, ou
- b. en adoptant une approche « best-in-universe » qui consiste à privilégier les émetteurs les mieux notés d'un point de vue extra-financier, sans tenir compte de leur secteur d'activité, le score ODD des opérations de l'émetteur se classe dans les meilleurs 2,5 %, sauf pour l'ODD 5 (égalité des sexes), l'ODD 8 (un travail décent), l'ODD 10 (inégalités réduites), l'ODD 12 (consommation et production responsables) et l'ODD 16 (paix et justice) pour lesquels le score ODD de l'émetteur figure parmi les meilleurs 5 %. Pour les ODD 5, 8, 10 et 16, le critère de sélectivité sur les « opérations » de l'émetteur est moins restrictif, car ces ODD sont mieux appréhendés si l'on considère la manière dont l'émetteur exerce ses activités plutôt que les produits et services fournis par l'entreprise en portefeuille. Il est également moins restrictif pour l'ODD 12, qui peut être pris en compte par le biais des produits et services de l'entreprise en portefeuille ou de la manière dont celle-ci exerce ses activités.

Les résultats quantitatifs sur la contribution aux ODD proviennent de fournisseurs de données externes et peuvent être complétés par une analyse qualitative dûment documentée effectuée par le Gestionnaire financier. L'évaluation est effectuée au niveau de l'entité et une société bénéficiaire des investissements qui respecte la contribution aux critères des ODD des Nations unies décrits ci-dessus est considérée comme durable.

3. **Intégration des émetteurs engagés dans un processus de transition solide**, cohérent avec l'ambition de la Commission européenne de contribuer au financement de la transition vers un monde limitant la hausse des températures à 1,5 °C, sur la base du cadre développé par l'initiative Science Based Targets, en retenant les entreprises ayant des objectifs scientifiques validés.

Ces méthodologies peuvent évoluer à l'avenir pour prendre en compte des améliorations, par exemple dans la disponibilité et la fiabilité des données ou toute évolution, y compris, sans s'y limiter, de la réglementation ou d'autres référentiels ou initiatives externes.

Le Produit financier ne prend pas en considération le critère des objectifs environnementaux de la taxinomie de l'UE.

- ***Dans quelle mesure les investissements durables que le produit financier entend partiellement réaliser ne causent-ils pas de préjudice important à un objectif d'investissement durable sur le plan environnemental ou social ?***

L'application du principe consistant à « Ne pas causer de préjudice important » pour les investissements durables que le Produit financier entend réaliser implique qu'une entreprise en portefeuille ne peut pas être considérée comme durable si elle répond aux critères suivants :

- L'émetteur cause un préjudice à l'un des ODD si l'un de ses scores ODD est inférieur à -5 d'après une base de données quantitative externe sur une échelle allant de +10, qui correspond à « contribution significative » à -10 pour « entrave significative », à moins que le score quantitatif ait été modifié par une évaluation qualitative. Ce critère est appliqué aux sociétés bénéficiaires des investissements considérées comme durables.
- L'émetteur figure sur les listes d'exclusions sectorielles et prévues par les normes ESG d'AXA IM (telles que décrites ci-après), qui prennent en compte, entre autres facteurs, les principes directeurs de l'OCDE à l'intention des entreprises multinationales et les principes directeurs des Nations unies relatifs aux entreprises et aux droits de l'homme. Ce critère est appliqué sur l'ensemble du portefeuille.
- L'émetteur possède une note ESG CCC (ou 1,43) ou inférieure selon la méthode de notation ESG d'AXA IM. Le score ESG est fondé sur la notation ESG d'un fournisseur de données tiers, qui évalue les points de données sur les dimensions environnementale, sociale et de gouvernance (ESG). Les analystes d'AXA IM peuvent compléter cela par une analyse ESG fondamentale et documentée si la

Les principales incidences négatives correspondent aux incidences négatives les plus significatives des décisions d'investissement sur les facteurs de durabilité liés aux questions environnementales, sociales et de ressources humaines, au respect des droits de l'homme et à la lutte contre la corruption et les actes de corruption.

couverture est insuffisante ou en cas de désaccord sur la notation ESG, sous réserve de l'approbation de l'organe de gouvernance interne dédié d'AXA IM. Ce critère est appliqué sur l'ensemble du portefeuille.

Les indicateurs concernant les principales incidences négatives sur les facteurs de durabilité sont pris en compte, y compris par le biais de l'application des politiques d'exclusion et d'actionnariat actif d'AXA IM.

- ***Comment les indicateurs concernant les incidences négatives ont-ils été pris en considération ?***

Le Produit financier prend en considération les indicateurs relatifs aux principales incidences négatives (« PAI ») pour s'assurer que les investissements durables ne causent pas de préjudice important à d'autres objectifs de durabilité au titre du SFDR.

Les principales incidences négatives sont atténuées par les politiques d'exclusion sectorielles et des normes ESG d'AXA IM (décrites ci-après) appliquées sur une base contraignante et continue par le Produit financier, et en appliquant des filtres basés sur le score relatif à la contribution aux objectifs de développement durable des Nations unies. Aucun seuil ou aucune comparaison spécifique avec la valeur de référence n'a été défini(e) dans l'approche « Ne pas causer de préjudice important ».

Le cas échéant, les politiques d'actionnariat actif constituent un moyen supplémentaire d'atténuer les risques liés aux principales incidences négatives, grâce à un dialogue direct avec les entreprises sur les questions de durabilité et de gouvernance. Par le biais des activités d'engagement, le Produit financier utilisera son influence en tant qu'investisseur pour encourager les entreprises à atténuer les risques environnementaux et sociaux inhérents à leur secteur.

Le vote aux assemblées générales est un élément important du dialogue avec les entreprises en portefeuille, afin de favoriser durablement la valeur à long terme des entreprises dans lesquelles le Produit financier investit et d'atténuer les incidences négatives.

Politiques d'exclusion :**- Environnement :**

Politiques AXA IM concernées	Indicateur PAI
Politique relative aux risques climatiques Politique protection des écosystèmes et déforestation	PAI 1 : Émissions de gaz à effet de serre (GES) (scopes 1, 2 et 3 à partir de janv. 2023)
	PAI 2 : Empreinte carbone
	PAI 3 : Intensité en GES des sociétés bénéficiaires des investissements
Politique relative aux risques climatiques	PAI 4 : Exposition à des entreprises actives dans le secteur des énergies fossiles
Politique relative aux risques climatiques (engagement uniquement)	PAI 5 : Part de consommation et de production d'énergie non renouvelable
Politique relative aux risques climatiques (compte tenu d'une corrélation probable entre les émissions de GES et la consommation d'énergie)	PAI 6 : Intensité énergétique par secteur à fort impact climatique
Politique protection des écosystèmes et déforestation	PAI 7 : Activités ayant une incidence négative sur des zones sensibles sur le plan de la biodiversité

- Social et gouvernance :

Politiques AXA IM concernées	Indicateur PAI
Politique de vote et d'engagement avec des critères de vote systématiques liés à la mixité au sein des organes de gouvernance	PAI 13 : Mixité au sein des organes de gouvernance
Politique relative aux normes ESG : violation des normes et standards internationaux	PAI 10 : Violations des principes du Pacte mondial des Nations unies et des principes directeurs de l'OCDE à l'intention des entreprises multinationales
Politique relative aux normes ESG : violation des normes et standards internationaux (compte tenu d'une corrélation probable entre le manquement des entreprises aux normes et standards internationaux et l'absence de mise en œuvre par ces mêmes entités de processus et de mécanismes de conformité pour surveiller le respect de ces normes)	PAI 11 : Absence de processus et de mécanismes de conformité pour surveiller le respect des principes du Pacte mondial des Nations unies et des principes directeurs de l'OCDE à l'intention des entreprises multinationales
Politique sur les armes controversées	PAI 14 : Exposition à des armes controversées

Filtre basé sur les ODD des Nations unies :

AXA IM utilise également le pilier ODD de son cadre d'investissement durable pour contrôler et prendre en compte les incidences négatives sur les facteurs de durabilité en excluant les entreprises en portefeuille qui ont un score ODD inférieur à -5 (sur une échelle allant de +10, qui correspond à « contribution significative » à -10 pour « entrave significative »), à moins que le score quantitatif ait été modifié par une analyse qualitative dûment documentée par la recherche ESG et Impact d'AXA IM Core. Cette approche nous permet de garantir que les entreprises en portefeuille ayant les incidences négatives les plus importantes sur un ODD quelconque ne sont pas considérées comme des investissements durables.

La disponibilité et la qualité des données sont inférieures actuellement sur certains facteurs de durabilité concernant la biodiversité par exemple, ce qui peut affecter la couverture des indicateurs PAI suivants : émissions dans l'eau (PAI 8), ratio de déchets dangereux et radioactifs (PAI 9), et écart de rémunération non ajusté entre hommes et femmes (PAI 12). Ces facteurs de durabilité font partie

des 17 objectifs visés par les ODD des Nations unies (plus précisément, ils sont couverts par l'ODD 5 « Égalité entre les sexes », l'ODD 6 « Eau propre et assainissement », l'ODD 8 « Croissance économique », l'ODD 10 « Inégalités réduites », l'ODD 12 « Consommation et production responsables » et l'ODD 14 « Vie aquatique ») et le cadre d'AXA IM permet d'atténuer les incidences les plus négatives en attendant l'amélioration de la disponibilité et de la qualité des données.

- ***Dans quelle mesure les investissements durables sont-ils conformes aux principes directeurs de l'OCDE à l'intention des entreprises multinationales et aux principes directeurs des Nations unies relatifs aux entreprises et aux droits de l'homme ?***
Description détaillée :

Le Produit financier n'investit pas dans des entreprises qui causent, contribuent ou sont liées à des violations des normes et standards internationaux d'une manière significative. Ces normes concernent les droits de l'Homme, la société, le travail et l'environnement. AXA IM utilise un cadre de sélection externe et exclut les entreprises qui ont été jugées « non conformes » aux principes du Pacte mondial des Nations unies, aux conventions de l'Organisation internationale du travail (OIT), aux principes directeurs de l'OCDE à l'intention des entreprises multinationales et aux principes directeurs des Nations unies relatifs aux entreprises et aux droits de l'homme (UNGP).

La taxinomie de l'UE établit un principe consistant à « ne pas causer de préjudice important » en vertu duquel les investissements alignés sur la taxinomie ne devraient pas causer un préjudice important aux objectifs de la taxinomie de l'UE et qui s'accompagne de critères spécifiques de l'UE.

Le principe consistant à « ne pas causer de préjudice important » s'applique uniquement aux investissements sous-jacents au produit financier qui prennent en compte les critères de l'Union européenne en matière d'activités économiques durables sur le plan environnemental. Les investissements sous-jacents à la portion restante de ce produit financier ne prennent pas en compte les critères de l'Union européenne en matière d'activités économiques durables sur le plan environnemental.

Tout autre investissement durable ne doit pas non plus causer de préjudice important aux objectifs environnementaux ou sociaux.



Ce produit financier prend-il en considération les principales incidences négatives sur les facteurs de durabilité ?

Oui

Non

Les principales incidences négatives sont prises en compte en utilisant (i) une approche qualitative et (ii) une approche quantitative :

(i) L'approche qualitative pour prendre en compte les principales incidences négatives repose sur les politiques d'exclusion et, le cas échéant, sur les politiques d'actionnariat actif. Les politiques d'exclusion prévues par les normes ESG d'AXA IM couvrent les risques liés aux facteurs de durabilité les plus significatifs et sont appliquées sur une base contraignante et continue. Le cas échéant, les politiques d'actionnariat actif constituent un moyen supplémentaire d'atténuer les risques liés aux principales incidences négatives, grâce à un dialogue direct avec les entreprises sur les questions de durabilité et de gouvernance. Par le biais de ses activités d'engagement, le Produit financier utilisera son influence en tant qu'investisseur pour encourager les entreprises à atténuer les risques environnementaux et sociaux inhérents à leur secteur. Le vote aux assemblées générales est un élément important du dialogue avec les entreprises en portefeuille, afin de favoriser durablement la

valeur à long terme des entreprises dans lesquelles le Produit financier investit et d'atténuer les incidences négatives.

Par le biais de ces politiques d'exclusion et d'actionnariat actif, le Produit financier prend en considération l'incidence négative potentielle sur ces indicateurs PAI spécifiques :

	Politiques AXA IM concernées	Indicateur PAI
Indicateurs climatiques et autres indicateurs relatifs à l'environnement	Politique relative aux risques climatiques	PAI 1 : Émissions de gaz à effet de serre (GES) (scopes 1, 2 et 3 à partir de janv. 2023)
	Politique protection des écosystèmes et déforestation	
	Politique relative aux risques climatiques	PAI 2 : Empreinte carbone
	Politique protection des écosystèmes et déforestation	
	Politique relative aux risques climatiques	PAI 3 : Intensité en GES des sociétés bénéficiaires des investissements
	Politique protection des écosystèmes et déforestation	
	Politique relative aux risques climatiques	PAI 4 : Exposition à des entreprises actives dans le secteur des combustibles fossiles
	Politique relative aux risques climatiques (engagement uniquement)	PAI 5 : Part de consommation et de production d'énergie non renouvelable
	Politique protection des écosystèmes et déforestation	PAI 7 : Activités ayant une incidence négative sur des zones sensibles sur le plan de la biodiversité
Questions sociales, de personnel, respect des droits de l'homme et de lutte contre la corruption et les actes de corruption	Politique relative aux normes ESG/violation des normes et standards internationaux	PAI 10 : Violations des principes du Pacte mondial des Nations Unies et des principes directeurs de l'OCDE à l'intention des entreprises multinationales
	Politique de vote et d'engagement avec des critères de vote systématiques liés à la mixité au sein des organes de gouvernance	PAI 13 : Mixité au sein des organes de gouvernance
	Politique sur les armes controversées	PAI 14 : Exposition à des armes controversées

(ii) Les principales incidences négatives sont également prises en compte selon une approche quantitative par le biais de la mesure des indicateurs PAI et sont rapportées annuellement dans l'annexe SFDR du reporting périodique du fonds. L'objectif est de fournir une transparence aux investisseurs sur les incidences négatives significatives sur d'autres facteurs de durabilité. AXA IM mesure tous les indicateurs PAI obligatoires ainsi que des indicateurs environnementaux et sociaux facultatifs supplémentaires.



Quelle stratégie d'investissement ce produit financier suit-il ?

La **stratégie d'investissement** guide les décisions d'investissement selon des facteurs tels que les objectifs d'investissement et la tolérance au risque.

Le Gestionnaire financier sélectionne des investissements en appliquant une approche extra-financière qui utilise des filtres d'exclusion, tels que décrits dans la politique d'exclusions sectorielles et la politique relative aux normes ESG d'AXA IM. Ces exclusions sectorielles couvrent des domaines tels que les armes controversées, les risques climatiques, les matières premières agricoles et la protection des écosystèmes ainsi que la déforestation. Les normes ESG prévoient des exclusions sectorielles spécifiques telles que le tabac et les armes au phosphore blanc, et excluent les investissements dans des titres émis par des entreprises qui violent les normes et standards internationaux tels que les principes du Pacte mondial des Nations unies ou les principes directeurs de l'OCDE à l'intention des entreprises multinationales ; ainsi que les investissements dans des entreprises qui sont impliquées dans des incidents graves dans les domaines de l'ESG et dans des émetteurs présentant une faible performance ESG (à savoir, à la date du présent Prospectus, inférieure à 1,43 (sur une échelle de 0 à 10) – ces chiffres étant revus et adaptés régulièrement). Sont également exclus les instruments émis par des pays où des catégories graves spécifiques de violation des droits de l'homme sont observées. De plus amples informations sur ces politiques sont disponibles sur le lien suivant : [Politiques et rapports | AXA IM Corporate \(axa-im.com\)](https://www.axa-im.com/politiques-et-rapports)

Le Produit Financier applique de façon contraignante et à tout moment une approche de « de rehaussement de la notation » ESG, selon laquelle la notation ESG du Produit financier est supérieure à la notation de son indice de référence après élimination d'au moins 20 % des moins bonnes notes ESG, sur une base moyenne pondérée, hors liquidités détenues à titre accessoire et Actifs solidaires. Le score ESG est fondé sur la notation ESG d'un fournisseur de données tiers, qui évalue les points de données sur les dimensions environnementale, sociale et de gouvernance (ESG) incluant les caractéristiques environnementales et sociales décrites ci-dessus et promues par le Produit financier.

- ***Quels sont les éléments contraignants de la stratégie d'investissement utilisés pour sélectionner les investissements afin d'atteindre chacune des caractéristiques environnementales ou sociales promues par ce produit financier ?***

Le Produit financier applique sur une base contraignante et continue les éléments décrits ci-dessous.

1. Le Gestionnaire financier applique sur une base contraignante et continue un premier filtre d'exclusion, couvrant des domaines tels que les armes controversées, les risques climatiques, les matières premières agricoles, et la protection des écosystèmes ainsi que la déforestation. Le Produit financier applique également la politique relative aux normes environnementales, sociales et de gouvernance (« Normes ESG ») qui prévoit l'intégration des normes ESG dans le processus d'investissement en appliquant des exclusions sectorielles spécifiques telles que le tabac et les armes au phosphore blanc, et en excluant les investissements dans des titres émis par des entreprises qui violent les normes et standards internationaux tels que les principes du Pacte mondial des Nations unies ou les principes directeurs de l'OCDE à l'intention des entreprises multinationales ; ainsi que les investissements dans des entreprises qui sont impliquées dans des incidents graves dans les domaines de l'ESG et dans des émetteurs présentant une faible performance ESG (à savoir, à la date du présent Prospectus, inférieure à 1,43 (sur une échelle de 0 à 10) – ces chiffres étant revus et adaptés régulièrement). Sont également exclus les instruments émis par des pays où des catégories graves spécifiques de violation des droits de l'homme sont observées. De plus amples informations sur ces politiques sont disponibles sur le lien suivant : [Politiques et rapports | AXA IM Corporate \(axa-im.com\)](https://www.axa-im.com/politiques-et-rapports)
2. Le Produit financier applique de façon contraignante et à tout moment une approche « d'amélioration de la notation » ESG, selon laquelle la note ESG du Produit financier est supérieure à la note de son indice de référence après élimination d'au moins 20 % des moins bonnes notes ESG, sur une base moyenne pondérée, hors obligations et autres titres de créance d'émetteurs publics, liquidités détenues à titre accessoire et Actifs solidaires.

AXA IM a mis en place des méthodologies de notation pour noter les émetteurs (obligations d'entreprise, souveraines, vertes, sociales et durables) sur des critères ESG. Ces méthodologies permettent de noter les émetteurs d'obligations d'entreprise et souveraines et se basent sur des données quantitatives provenant de différents fournisseurs et sur l'analyse qualitative de la recherche interne et externe. Les données utilisées dans ces méthodologies comprennent les émissions de carbone, le stress hydrique, la santé et la sécurité au travail, les normes de travail de la chaîne d'approvisionnement, l'éthique des affaires, la corruption et l'instabilité.

Les méthodologies de notation des obligations d'entreprise et des obligations souveraines reposent sur trois piliers et plusieurs sous-facteurs qui couvrent les facteurs de risque les plus importants rencontrés par les émetteurs dans les domaines environnementaux (E), sociaux (S) et de gouvernance (G). Le cadre de référence s'appuie sur des principes fondamentaux, tels que le Pacte mondial des Nations unies, les principes directeurs de l'OCDE, les conventions de l'Organisation internationale du travail, ainsi que d'autres conventions et principes internationaux qui orientent les activités des entreprises et des gouvernements dans le domaine du développement durable et de la responsabilité sociale. L'analyse se base sur les risques et opportunités ESG les plus significatifs identifiés précédemment pour chaque secteur et entreprise, en prenant en compte 10 facteurs : changement climatique, capital naturel, pollution et déchets, opportunités environnementales, capital humain, responsabilité du fait des produits, opposition des parties prenantes, opportunités sociales, gouvernance d'entreprise et comportement de l'entreprise. Le score ESG final intègre également la notion de facteurs liés à l'industrie et opère délibérément une distinction entre les secteurs, de manière à surpondérer les facteurs les plus importants de chaque industrie. La matérialité n'est pas limitée aux impacts liés aux opérations d'une entreprise, elle concerne également les impacts sur les parties prenantes externes ainsi que le risque sous-jacent pesant sur la réputation induit par une mauvaise gestion des principales questions ESG. Dans la méthodologie appliquée pour les entreprises, la gravité des controverses est évaluée et suivie en permanence pour faire en sorte que les risques les plus significatifs soient reflétés dans le score ESG final. Les controverses de grande gravité entraîneront des baisses importantes des scores des sous-facteurs et, en fin de compte, des scores ESG.

Ces scores ESG offrent une vision standardisée et holistique de la performance des émetteurs sur les facteurs ESG et permettent de promouvoir les caractéristiques environnementales et/ou sociales du Produit financier.

3. En outre, la stratégie d'investissement surperforme à tout moment son Indice de référence sur au moins deux indicateurs clés de performance ESG que sont l'Intensité carbone et l'Intensité hydrique.

4. Le taux de couverture minimum suivant s'applique au portefeuille du Produit financier (exprimé en un % minimum de l'actif net hors obligations et autres titres de créance d'émetteurs publics, liquidités détenues à titre accessoire et Actifs solidaires) : i) 90 % pour l'analyse ESG, ii) 90 % pour l'indicateur d'Intensité carbone et iii) 70 % pour l'Indicateur d'intensité hydrique.

Les données ESG (dont le score ESG ou le score ODD selon le cas) utilisées dans le cadre du processus d'investissement reposent sur des méthodes ESG s'appuyant en partie sur des données de tiers, et qui sont dans certains cas développées en interne. Elles sont subjectives et peuvent changer dans le temps. Malgré plusieurs initiatives, l'absence d'harmonisation des définitions peut rendre les critères ESG hétérogènes. Ainsi, les différentes stratégies d'investissement employant les critères ESG et le reporting ESG sont difficiles à comparer entre elles. Les stratégies intégrant des critères ESG et celles qui incluent des critères de développement durable peuvent employer des données ESG qui semblent similaires, mais qui doivent être distinguées, car leur méthode de calcul est susceptible d'être différente. Les différentes méthodologies ESG d'AXA IM décrites dans ce document sont susceptibles d'évoluer à l'avenir pour prendre en compte l'amélioration de la disponibilité et de la fiabilité des données, ou l'évolution de la réglementation ou d'autres référentiels ou initiatives externes, entre autres.

Le périmètre des titres éligibles est revu tous les six mois au minimum, tel que décrit dans le code de transparence du Produit financier.

- ***Quel est le taux minimal d'engagement pour réduire la portée des investissements envisagés avant l'application de cette stratégie d'investissement ?***

Il n'existe pas de taux minimal de réduction de l'univers d'investissement considéré sur lequel le produit financier s'est engagé.

- ***Quelle est la politique suivie pour évaluer les pratiques de bonne gouvernance des sociétés bénéficiaires des investissements ?***

Le Produit financier n'investit pas dans des entreprises qui causent, contribuent ou sont liées à des violations des normes et standards internationaux d'une manière significative. Ces normes concernent les droits de l'homme, la société, le travail et l'environnement et, à ce titre, fournissent une méthodologie permettant d'évaluer les bonnes pratiques de gouvernance d'un émetteur, en particulier en ce qui concerne les structures de gestion saines, les relations avec le personnel, la rémunération du personnel et le respect des obligations fiscales. AXA IM utilise un cadre de sélection externe et exclut les entreprises qui ont été jugées « non conformes » aux principes du Pacte mondial des Nations unies, aux conventions de l'Organisation internationale du travail (OIT), aux principes directeurs de l'OCDE à l'intention des entreprises multinationales et aux principes directeurs des Nations unies relatifs aux entreprises et aux droits de l'homme (UNGP).

Par ailleurs, les politiques d'engagement permettent également de favoriser des pratiques de bonne gouvernance. AXA IM a mis en œuvre une stratégie complète d'actionnariat actif – engagement et vote – en vertu de laquelle AXA IM agit en tant que gestionnaire des investissements effectués au nom des clients. AXA IM considère l'engagement comme un moyen pour les investisseurs d'influencer, de façonner et de modifier les politiques des sociétés bénéficiaires des investissements afin d'atténuer les risques et d'assurer la création de valeur à long terme. Les pratiques de gouvernance sont abordées directement par les gérants de portefeuille et les analystes ESG spécialisés lors des réunions avec l'équipe de direction des sociétés bénéficiaires des investissements. Le statut d'investisseur de long terme d'AXA IM et la connaissance en profondeur des cibles d'investissement justifient l'engagement d'un dialogue constructif mais exigeant avec ces entreprises.

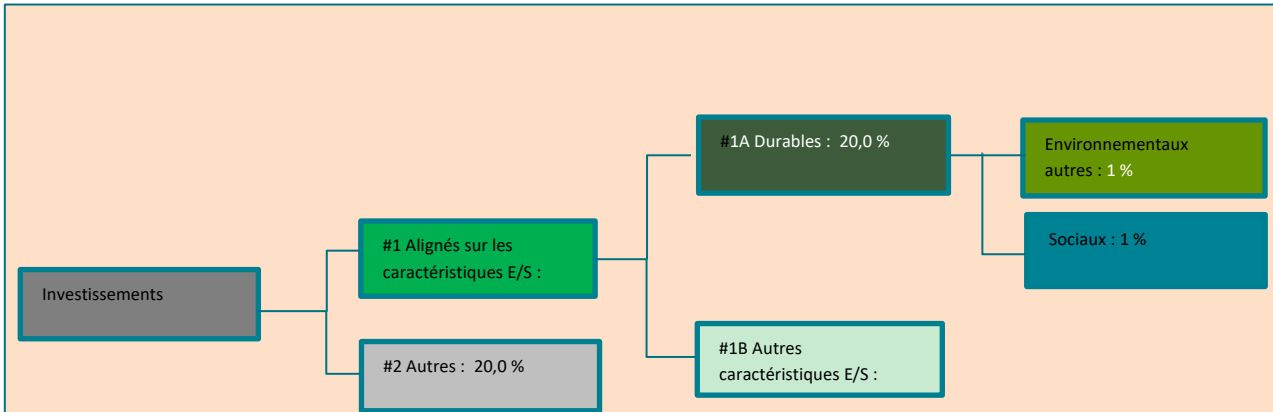
Les pratiques de **bonne gouvernance** concernent des structures de gestion saines, les relations avec le personnel, la rémunération du personnel et le respect des obligations fiscales.



Quelle est l'allocation des actifs prévue pour ce produit financier ?

L'**allocation des actifs** décrit la part des investissements dans des actifs spécifiques.

Le Produit financier vise à planifier son allocation d'actifs comme présenté sur le graphique ci-dessous. Il se peut que l'allocation d'actifs dévie temporairement de ce plan.



La catégorie **# 1 Alignés sur les caractéristiques E/S** inclut les investissements du produit financier utilisés pour atteindre les caractéristiques environnementales ou sociales promues par le produit financier.

La catégorie **#2 Autres** inclut les investissements restants du produit financier qui ne sont ni alignés sur les caractéristiques environnementales ou sociales, ni considérés comme des investissements durables.

La catégorie **# 1 Alignés sur les caractéristiques E/S** comprend :

- La sous-catégorie **#1A Durables**, qui couvre les investissements durables ayant des objectifs environnementaux et sociaux.
- La sous-catégorie **#1B Autres caractéristiques E/S**, qui couvre les investissements alignés sur les caractéristiques environnementales ou sociales qui ne sont pas considérés comme des investissements durables

La proportion minimale prévue d'investissements du Produit financier utilisés pour atteindre les caractéristiques environnementales ou sociales promues par le Produit financier est de 80,0 % de l'actif net du Produit financier.

La proportion minimale prévue d'investissements durables du Produit financier lorsque ce dernier s'engage à réaliser des investissements durables est de 20,0 % de l'actif net du Produit financier.

Le reste des investissements « Autres » représentera un maximum de 20 % de l'actif net du Produit financier. Le reste des investissements (« Autres ») sont utilisés à des fins de couverture, de gestion du portefeuille et de gestion des liquidités du Produit financier. Des garanties environnementales ou sociales minimales fondées sur les politiques d'exclusion d'AXA IM sont évaluées et appliquées sur tous les actifs « Autres » à l'exception (i) des produits dérivés autres que mono-émetteurs, (ii) des OPCVM et/ou OPC gérés par une autre société de gestion et (iii) des investissements en liquidités et quasi-liquidités décrits ci-dessus.

- **Comment l'utilisation de produits dérivés atteint-elle les caractéristiques environnementales ou sociales promues par le produit financier ?**

Les activités alignées sur la taxinomie sont exprimées en pourcentage :

- **du chiffre d'affaires** pour refléter la part de revenus provenant des activités vertes des sociétés bénéficiaires des investissements ;
- **des dépenses d'investissement** (CapEx) pour montrer les investissements verts réalisés par les sociétés bénéficiaires des investissements, pour une transition vers une économie verte par exemple ;
- **des dépenses d'exploitation** (OpEx) pour refléter les activités opérationnelles vertes des sociétés bénéficiaires des investissements.

Les produits dérivés mono-émetteurs utilisés à des fins d'investissement appliquent des politiques d'exclusion et contribuent ainsi à atteindre les caractéristiques environnementales ou sociales promues par le produit financier.

To comply with the EU Taxonomy, the criteria for fossil gas include

Pour se conformer à la taxonomie de l'UE, les critères applicables aux gaz fossiles incluent des restrictions sur les émissions et la transition vers une énergie entièrement renouvelable ou des combustibles à faibles émissions de carbone d'ici la fin de 2035. En ce qui concerne l'énergie nucléaire, les critères incluent des règles exhaustives sur la sécurité et la gestion des déchets.

Les activités habilitantes permettent directement à d'autres activités de contribuer de manière substantielle à la réalisation d'un objectif environnemental.

Les activités transitoires sont des activités pour lesquelles il n'existe pas encore de solutions de remplacement sobres en carbone et entre



Dans quelle mesure minimale les investissements durables ayant un objectif environnemental sont-ils alignés sur la taxonomie de l'UE ?

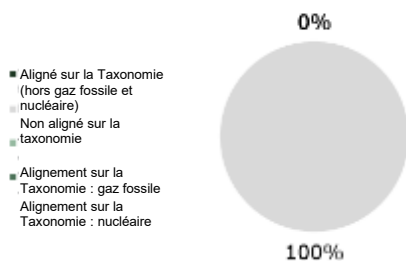
Le Produit financier ne prend pas en considération le critère des objectifs environnementaux de la taxonomie de l'UE. Le Produit financier ne prend pas en considération le critère « Ne pas causer de préjudice important » de la Taxonomie de l'UE.

Le produit financier a-t-il investi dans des activités liées aux gaz fossiles et/ou à l'énergie nucléaire conformes à la Taxonomie de l'UE ?

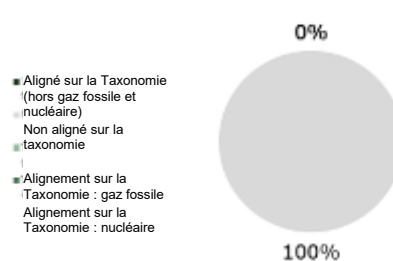
- Oui
 Dans le gaz fossile Dans l'énergie nucléaire
 Non

Les deux graphiques ci-dessous font apparaître en vert le pourcentage minimal d'investissements alignés sur la taxonomie de l'UE. Étant donné qu'il n'existe pas de méthodologie appropriée pour déterminer l'alignement des obligations souveraines* sur la Taxonomie, le premier graphique montre l'alignement sur la Taxonomie par rapport avec tous les investissements du produit financier, y compris les obligations souveraines, tandis que le deuxième graphique représente l'alignement sur la Taxonomie uniquement par rapport aux investissements du Produit financier autres que les obligations souveraines.

1. Alignement sur la taxonomie des investissements, y c. obligations souveraines*



2. Alignement sur la taxonomie des investissements, hors obligations souveraines*



Ce graphique représente 100 % des investissements

* Aux fins de ces graphiques, les « obligations souveraines » comprennent toutes les expositions souveraines

Quelle est la part minimale d'investissements dans des activités transitoires et habilitantes ?

Non applicable



Quelle est la proportion minimale d'investissements durables ayant un objectif environnemental qui ne sont pas alignés sur la taxonomie de l'UE ?

représente des investissements durables ayant un objectif environnemental qui ne tiennent pas compte des critères applicables aux activités économiques durables sur le plan environnemental au titre de la Taxonomie de l'UE.

La part minimale d'investissements durables ayant un objectif environnemental qui ne sont pas alignés sur la taxonomie de l'UE est de 1,0 % de l'actif net du Produit financier.

La proportion d'investissements entre les actifs durables environnementaux non alignés sur la taxonomie de l'UE et les actifs durables sociaux est librement allouée et représente au moins le total des investissements durables.



Quelle est la proportion minimale d'investissements durables sur le plan social ?

La part minimale d'investissements durables ayant un objectif social est de 1,0 % de l'actif net du Produit financier.

La proportion d'investissements entre les actifs durables environnementaux non alignés sur la taxonomie de l'UE et les actifs durables sociaux est librement allouée et représente au moins le total des investissements durables.



Quels investissements sont inclus dans la catégorie « #2 Autres », quelle est leur finalité et existe-t-il des garanties environnementales ou sociales minimales ?

Le reste des investissements « Autres » représentera un maximum de 20 % de l'actif net du Produit financier. Les actifs « Autres » peuvent comprendre :

- des investissements en liquidités et quasi-liquidités comme des dépôts bancaires, des instruments du marché monétaire et des fonds monétaires utilisés à des fins de gestion de la liquidité du Produit financier, et
- d'autres instruments éligibles au Produit financier et qui ne remplissent pas les critères environnementaux et/ou sociaux décrits dans la présente annexe. Ces actifs peuvent être des titres de créances négociables et des instruments de capitaux propres, des investissements dérivés et des organismes de placement collectif qui ne promeuvent pas de caractéristiques environnementales ou sociales et qui sont utilisés pour atteindre l'objectif financier du Produit financier et/ou à des fins de diversification et/ou de couverture.

Des garanties environnementales ou sociales sont appliquées et évaluées sur tous les actifs « Autres » à l'exception (i) des produits dérivés autres que mono-émetteurs, (ii) des OPCVM et/ou OPC gérés par une autre société de gestion et (iii) des investissements en liquidités et quasi-liquidités décrits ci-dessus.



Un indice spécifique a-t-il été désigné comme indice de référence pour déterminer si ce produit financier est aligné sur les caractéristiques environnementales et/ou sociales qu'il promeut ?

Sans objet dans la mesure où l'Indice de référence désigné est un indice de marché large qui n'est pas aligné sur les caractéristiques environnementales et/ou sociales promues par le Produit financier.

Les indices de référence sont des indices permettant de mesurer si le produit financier respecte les caractéristiques environnementales et sociales qu'il promeut.



Où puis-je trouver en ligne davantage d'informations spécifiques au produit ?

De plus amples informations sont disponibles sur le centre de fonds d'AXA IM à l'adresse : [Funds - AXA IM Global \(axa-im.com\)](https://www.axa-im.com/fr/funds)

De plus amples informations sur les cadres d'investissement durable d'AXA IM sont disponibles à l'adresse [Sustainable Finance | SFDR | AXA IM Corporate \(axa-im.com\)](https://www.axa-im.com/fr/sustainable-finance)

Informations précontractuelles publiées pour les produits visés à l'article 8, paragraphes 1, 2, et 2a du règlement (EU) 2019/2088 et à l'article 6, paragraphe 1 du règlement (UE) 2020/852

Dénomination du produit : AXA WORLD FUNDS – ITALY EQUITY
(le « Produit financier »)

Identifiant d'entité juridique :
213800LNEKJGN8QM7D48

Caractéristiques environnementales et/ou sociales

Par **investissement durable** on entend un investissement dans une activité économique qui contribue à un objectif environnemental ou social, pour autant qu'il ne cause de préjudice important à aucun de ces objectifs et que les sociétés bénéficiaires des investissements appliquent des pratiques de bonne gouvernance.

La **taxonomie de l'UE** est un système de classification institué par le règlement (UE) 2020/852, qui dresse une liste d'**activités économiques durables sur le plan environnemental**. Ce règlement ne comprend pas de liste d'activités économiques durables sur le plan social. Les investissements durables ayant un objectif environnemental ne sont pas nécessairement alignés sur cette taxinomie.

Ce produit financier a-t-il un objectif d'investissement durable ?	
<input checked="" type="radio"/> <input checked="" type="radio"/> OUI	<input type="radio"/> <input type="radio"/> NON
<input type="checkbox"/> Il réalisera un minimum d' investissements durables ayant un objectif environnemental de : % <ul style="list-style-type: none"> <input type="checkbox"/> dans des activités économiques considérées comme durables sur le plan environnemental selon la taxonomie de l'UE <input type="checkbox"/> dans des activités économiques qui ne sont pas considérées comme durables sur le plan environnemental selon la taxonomie de l'UE <input type="checkbox"/> Il réalisera un minimum d' investissements durables ayant un objectif social de : %	<input checked="" type="checkbox"/> Il promeut des caractéristiques environnementales/sociales (E/S) et, bien qu'il n'ait pas d'objectif d'investissement durable, réalisera un minimum de 10,0 % d'investissements durables <ul style="list-style-type: none"> <input type="checkbox"/> ayant un objectif environnemental dans des activités économiques qui sont considérées comme durables sur le plan environnemental selon la taxonomie de l'UE <input checked="" type="checkbox"/> ayant un objectif environnemental dans des activités économiques qui ne sont pas considérées comme durables sur le plan environnemental selon la taxinomie <input checked="" type="checkbox"/> ayant un objectif social <input type="checkbox"/> Il promeut des caractéristiques E/S, mais ne réalisera pas d'investissement durable



Quelles caractéristiques environnementales et/ou sociales sont promues par ce produit financier ?

Les caractéristiques environnementales et sociales promues par le Produit financier résident dans l'investissement dans des entreprises en tenant compte de leur intensité carbone.

Le Produit financier promeut également d'autres caractéristiques environnementales et sociales, principalement :

- Préservation du climat par le biais de politiques d'exclusion concernant les activités liées au charbon et aux sables bitumineux
- Protection de l'écosystème et prévention de la déforestation
- Amélioration de la santé par le biais de l'exclusion du tabac
- Droits des travailleurs, droits humains et sociaux, éthique de travail, lutte contre la corruption par le biais de l'exclusion des entreprises ne respectant pas les normes et standards internationaux tels que les principes du Pacte mondial des Nations unies, les conventions de l'Organisation internationale du travail (OIT) ou les principes directeurs de l'OCDE à l'intention des entreprises multinationales.

Aucun indice de référence n'a été désigné dans le but d'atteindre les caractéristiques environnementales ou sociales promues par ce Produit financier.

Les indicateurs de durabilité mesurent la manière dont les caractéristiques environnementales ou sociales promues par le produit financier sont atteintes.

• **Quels sont les indicateurs de durabilité utilisés pour mesurer la réalisation de chacune des caractéristiques environnementales ou sociales promues par ce produit financier ?**

Le respect des caractéristiques environnementales et sociales promues par le Produit financier et décrites ci-dessus est mesuré à l'aide de l'indicateur de durabilité suivant :

L'intensité carbone moyenne pondérée du Produit financier et de son Indice de référence, définie comme la quantité d'émissions de GES libérée dans l'atmosphère par million de dollars de chiffre d'affaires, exprimée en teqCO_2 par million de dollars de chiffre d'affaires.

• **Quels sont les objectifs des investissements durables que le produit financier entend partiellement réaliser et comment l'investissement durable contribue-t-il à ces objectifs ?**

Le Produit financier entend investir partiellement dans des instruments considérés comme des investissements durables ayant différents objectifs sociaux et environnementaux (sans limitation) en évaluant la contribution positive des entreprises en portefeuille à travers l'une au moins des dimensions suivantes :

3. **L'alignement sur les Objectifs de développement durable (ODD) des Nations Unies** des entreprises en portefeuille, qui sert de cadre de référence, en retenant les entreprises qui contribuent positivement à l'un au moins des ODD, par le biais soit des produits et services qu'elles offrent, soit de la manière dont elles exercent leurs activités (« opérations »). Pour être considérée comme un actif durable, une entreprise doit remplir les critères suivants :
 - a. le score ODD relatif aux « produits et services » fournis par l'émetteur est supérieur ou égal à 2, c'est-à-dire que l'émetteur tire au moins 20 % de son chiffre d'affaires d'une activité durable, ou
 - b. en adoptant une approche « best-in-universe » qui consiste à privilégier les émetteurs les mieux notés d'un point de vue extra-financier, sans tenir compte de leur secteur d'activité, le score ODD des opérations de l'émetteur se classe dans les meilleurs

2,5 %, sauf pour l'ODD 5 (égalité des sexes), l'ODD 8 (un travail décent), l'ODD 10 (inégalités réduites), l'ODD 12 (consommation et production responsables) et l'ODD 16 (paix et justice) pour lesquels le score ODD de l'émetteur figure parmi les meilleurs 5 %. Pour les ODD 5, 8, 10 et 16, le critère de sélectivité sur les « opérations » de l'émetteur est moins restrictif, car ces ODD sont mieux appréhendés si l'on considère la manière dont l'émetteur exerce ses activités plutôt que les produits et services fournis par l'entreprise en portefeuille. Il est également moins restrictif pour l'ODD 12, qui peut être pris en compte par le biais des produits et services de l'entreprise en portefeuille ou de la manière dont celle-ci exerce ses activités.

Les résultats quantitatifs sur la contribution aux ODD proviennent de fournisseurs de données externes et peuvent être complétés par une analyse qualitative dûment documentée effectuée par le Gestionnaire financier. L'évaluation est effectuée au niveau de l'entité et une société bénéficiaire des investissements qui respecte la contribution aux critères des ODD des Nations unies décrits ci-dessus est considérée comme durable.

2. Intégration des émetteurs engagés dans un processus de transition solide, cohérent avec l'ambition de la Commission européenne de contribuer au financement de la transition vers un monde limitant la hausse des températures à 1,5 °C, sur la base du cadre développé par l'initiative Science Based Targets, en retenant les entreprises ayant des objectifs scientifiques validés.

Ces méthodologies peuvent évoluer à l'avenir pour prendre en compte des améliorations, par exemple dans la disponibilité et la fiabilité des données ou toute évolution, y compris, sans s'y limiter, de la réglementation ou d'autres référentiels ou initiatives externes.

Le Produit financier ne prend pas en considération le critère des objectifs environnementaux de la taxinomie de l'UE.

• ***Dans quelle mesure les investissements durables que le Produit financier entend partiellement réaliser ne causent-ils pas de préjudice important à un objectif d'investissement durable sur le plan environnemental ou social ?***

L'application du principe consistant à « Ne pas causer de préjudice important » pour les investissements durables que le Produit financier entend réaliser implique qu'une entreprise en portefeuille ne peut pas être considérée comme durable si elle répond aux critères suivants :

- L'émetteur cause un préjudice à l'un des ODD si l'un de ses scores ODD est inférieur à -5 d'après une base de données quantitative externe sur une échelle allant de +10, qui correspond à « contribution significative » à -10 pour « entrave significative », à moins que le score quantitatif ait été modifié par une évaluation qualitative. Ce critère est appliqué aux sociétés bénéficiaires des investissements considérées comme durables.
- L'émetteur figure sur les listes d'exclusions sectorielles et prévues par les normes ESG d'AXA IM (telles que décrites ci-après), qui prennent en compte, entre autres facteurs, les principes directeurs de l'OCDE à l'intention des entreprises multinationales et les principes directeurs des Nations unies relatifs aux entreprises et aux droits de l'homme. Ce critère est appliqué sur l'ensemble du portefeuille.
- L'émetteur possède une note ESG CCC (ou 1,43) ou inférieure selon la méthode de notation ESG d'AXA IM. Le score ESG est fondé sur la notation ESG d'un fournisseur de données tiers, qui évalue les points de données sur les dimensions environnementale, sociale et de gouvernance (ESG). Les analystes d'AXA IM peuvent compléter cela par une analyse ESG fondamentale et documentée si la couverture est insuffisante ou en cas de désaccord sur la notation ESG, sous réserve de l'approbation de l'organe de gouvernance interne dédié d'AXA IM. Ce critère est appliqué sur l'ensemble du portefeuille.

Les **principales incidences négatives** correspondent aux incidences négatives les plus significatives des décisions d'investissement sur les facteurs de durabilité liés aux questions environnementales, sociales et de ressources humaines, au respect des droits de l'homme et à la lutte contre la corruption et les actes de corruption.

Les indicateurs concernant les principales incidences négatives sur les facteurs de durabilité sont pris en compte, y compris par le biais de l'application des politiques d'exclusion et d'actionnariat actif d'AXA IM.

- **Comment les indicateurs concernant les incidences négatives ont-ils été pris en considération ?**

Le Produit financier prend en considération les indicateurs relatifs aux principales incidences négatives (« PAI ») pour s'assurer que les investissements durables ne causent pas de préjudice important à d'autres objectifs de durabilité au titre du SFDR.

Les principales incidences négatives sont atténuées par les politiques d'exclusion sectorielles et des normes ESG d'AXA IM (décrites ci-après) appliquées sur une base contraignante et continue par le Produit financier, et en appliquant des filtres basés sur le score relatif à la contribution aux objectifs de développement durable des Nations unies. Aucun seuil ou aucune comparaison spécifique avec la valeur de référence n'a été défini(e) dans l'approche « Ne pas causer de préjudice important ».

Politiques d'exclusion :

- **Environnement :**

Politiques AXA IM concernées	Indicateur PAI
Politique relative aux risques climatiques Politique protection des écosystèmes et déforestation	PAI 1 : Émissions de gaz à effet de serre (GES) (scopes 1, 2 et 3 à partir de janv. 2023)
	PAI 2 : Empreinte carbone
	PAI 3 : Intensité en GES des sociétés bénéficiaires des investissements
Politique relative aux risques climatiques	PAI 4 : Exposition à des entreprises actives dans le secteur des énergies fossiles
Politique relative aux risques climatiques (compte tenu d'une corrélation probable entre les émissions de GES et la consommation d'énergie)	PAI 6 : Intensité énergétique par secteur à fort impact climatique
Politique protection des écosystèmes et déforestation	PAI 7 : Activités ayant une incidence négative sur des zones sensibles sur le plan de la biodiversité

- **Social et gouvernance :**

Politiques AXA IM concernées	Indicateur PAI
Politique relative aux normes ESG : violation des normes et standards internationaux	PAI 10 : Violations des principes du Pacte mondial des Nations unies et des principes directeurs de l'OCDE à l'intention des entreprises multinationales
Politique relative aux normes ESG : violation des normes et standards internationaux (compte tenu d'une corrélation probable entre le manquement des entreprises aux normes et standards internationaux et l'absence de mise en œuvre par ces mêmes entités de processus et de mécanismes de conformité pour surveiller le respect de ces normes)	PAI 11 : Absence de processus et de mécanismes de conformité pour surveiller le respect des principes du Pacte mondial des Nations unies et des principes directeurs de l'OCDE à l'intention des entreprises multinationales
Politique sur les armes controversées	PAI 14 : Exposition à des armes controversées

Filtre basé sur les ODD des Nations unies :

AXA IM utilise également le pilier ODD de son cadre d'investissement durable pour contrôler et prendre en compte les incidences négatives sur les facteurs de durabilité en excluant les entreprises

en portefeuille qui ont un score ODD inférieur à -5 (sur une échelle allant de +10, qui correspond à « contribution significative » à -10 pour « entrave significative »), à moins que le score quantitatif ait été modifié par une analyse qualitative dûment documentée par la recherche ESG et Impact d'AXA IM Core. Cette approche nous permet de garantir que les entreprises en portefeuille ayant les incidences négatives les plus importantes sur un ODD quelconque ne sont pas considérées comme des investissements durables.

La disponibilité et la qualité des données sont inférieures actuellement sur certains facteurs de durabilité concernant la biodiversité par exemple, ce qui peut affecter la couverture des indicateurs PAI suivants : émissions dans l'eau (PAI 8), ratio de déchets dangereux et radioactifs (PAI 9), part de consommation et de production d'énergie non renouvelable (PAI 5), écart de rémunération non ajusté entre hommes et femmes (PAI 12) et diversité hommes/femmes du conseil d'administration (PAI 13). Ces facteurs de durabilité font partie des 17 objectifs visés par les ODD des Nations unies (plus précisément, ils sont couverts par l'ODD 5 « Égalité entre les sexes », l'ODD 6 « Eau propre et assainissement », l'ODD 8 « Croissance économique », l'ODD 10 « Inégalités réduites », l'ODD 12 « Consommation et production durables » et l'ODD 14 « Vie aquatique ») et le cadre d'AXA IM permet d'atténuer les incidences les plus négatives en attendant l'amélioration de la disponibilité et de la qualité des données.

- ***Dans quelle mesure les investissements durables sont-ils conformes aux principes directeurs de l'OCDE à l'intention des entreprises multinationales et aux principes directeurs des Nations unies relatifs aux entreprises et aux droits de l'homme ?***

Le Produit financier n'investit pas dans des entreprises qui causent, contribuent ou sont liées à des violations des normes et standards internationaux d'une manière significative. Ces normes concernent les droits de l'Homme, la société, le travail et l'environnement. AXA IM utilise un cadre de sélection externe et exclut les entreprises qui ont été jugées « non conformes » aux principes du Pacte mondial des Nations unies, aux conventions de l'Organisation internationale du travail (OIT), aux principes directeurs de l'OCDE à l'intention des entreprises multinationales et aux principes directeurs des Nations unies relatifs aux entreprises et aux droits de l'homme (UNGP).

La taxinomie de l'UE établit un principe consistant à « ne pas causer de préjudice important » en vertu duquel les investissements alignés sur la taxinomie ne devraient pas causer un préjudice important aux objectifs de la taxinomie de l'UE et qui s'accompagne de critères spécifiques de l'UE.

Le principe consistant à « ne pas causer de préjudice important » s'applique uniquement aux investissements sous-jacents au Produit financier qui prennent en compte les critères de l'Union européenne en matière d'activités économiques durables sur le plan environnemental. Les investissements sous-jacents à la portion restante de ce Produit financier ne prennent pas en compte les critères de l'Union européenne en matière d'activités économiques durables sur le plan environnemental.

Tout autre investissement durable ne doit pas non plus causer de préjudice important aux objectifs environnementaux ou sociaux.



Ce produit financier prend-il en considération les principales incidences négatives sur les facteurs de durabilité ?

Oui

Non

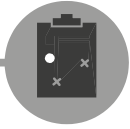
Les principales incidences négatives sont prises en compte en utilisant (i) une approche qualitative et (ii) une approche quantitative :

(i) L'approche qualitative pour prendre en compte les principales incidences négatives repose sur les politiques d'exclusion et, le cas échéant, sur les politiques d'actionnariat actif. Les politiques d'exclusion prévues par les normes ESG d'AXA IM couvrent les risques liés aux facteurs de durabilité les plus significatifs et sont appliquées sur une base contraignante et continue.

Par le biais de ces politiques d'exclusion, le Produit financier prend en considération l'incidence négative potentielle sur ces indicateurs PAI spécifiques :

	Politiques AXA IM concernées	Indicateur PAI
Indicateurs climatiques et autres indicateurs relatifs à l'environnement	Politique relative aux risques climatiques	PAI 1 : Émissions de gaz à effet de serre (GES) (scopes 1, 2 et 3 à partir de janv. 2023)
	Politique protection des écosystèmes et déforestation	
	Politique relative aux risques climatiques	PAI 2 : Empreinte carbone
	Politique protection des écosystèmes et déforestation	
	Politique relative aux risques climatiques	PAI 3 : Intensité en GES des sociétés bénéficiaires des investissements
	Politique protection des écosystèmes et déforestation	
	Politique relative aux risques climatiques	PAI 4 : Exposition à des entreprises actives dans le secteur des combustibles fossiles
	Politique protection des écosystèmes et déforestation	PAI 7 : Activités ayant une incidence négative sur des zones sensibles sur le plan de la biodiversité
Questions sociales, de personnel, respect des droits de l'homme et de lutte contre la corruption et les actes de corruption	Politique relative aux normes ESG/violation des normes et standards internationaux	PAI 10 : Violations des principes du Pacte mondial des Nations Unies et des principes directeurs de l'OCDE à l'intention des entreprises multinationales
	Politique sur les armes controversées	PAI 14 : Exposition à des armes controversées

(ii) Les principales incidences négatives sont également prises en compte selon une approche quantitative par le biais de la mesure des indicateurs PAI et sont rapportées annuellement dans l'annexe SFDR du reporting périodique du fonds. L'objectif est de fournir une transparence aux investisseurs sur les incidences négatives significatives sur d'autres facteurs de durabilité. AXA IM mesure tous les indicateurs PAI obligatoires ainsi que des indicateurs environnementaux et sociaux facultatifs supplémentaires.



Quelle stratégie d'investissement ce produit financier suit-il ?

La **stratégie d'investissement** guide les décisions d'investissement selon des facteurs tels que les objectifs d'investissement et la tolérance au risque.

Le Gestionnaire financier sélectionne des investissements en appliquant une approche extra-financière qui utilise des filtres d'exclusion, tels que décrits dans la politique d'exclusions sectorielles et la politique relative aux normes ESG d'AXA IM. Ces exclusions sectorielles couvrent des domaines tels que les armes controversées, les risques climatiques, les matières premières agricoles et la protection des écosystèmes ainsi que la déforestation. Les normes ESG prévoient des exclusions sectorielles spécifiques telles que le tabac et les armes au phosphore blanc, et excluent les investissements dans des titres émis par des entreprises qui violent les normes et standards internationaux tels que les principes du Pacte mondial des Nations unies ou les principes directeurs de l'OCDE à l'intention des entreprises multinationales ; ainsi que les investissements dans des entreprises qui sont impliquées dans des incidents graves dans les domaines de l'ESG et dans des émetteurs présentant une faible performance ESG (à savoir, à la date du présent Prospectus, inférieure à 1,43 (sur une échelle de 0 à 10) – ces chiffres étant revus et adaptés régulièrement). Sont également exclus les instruments émis par des pays où des catégories graves spécifiques de violation des droits de l'homme sont observées. De plus amples informations sur ces politiques sont disponibles sur le lien suivant : [Politiques et rapports | AXA IM Corporate \(axa-im.com\)](https://www.axa-im.com/fr/politiques-et-rapports)

- ***Quels sont les éléments contraignants de la stratégie d'investissement utilisés pour sélectionner les investissements afin d'atteindre chacune des caractéristiques environnementales ou sociales promues par ce produit financier ?***

Le Produit financier applique sur une base contraignante et à tout moment les éléments décrits ci-dessous.

Le Gestionnaire financier applique sur une base contraignante et continue un premier filtre d'exclusion, couvrant des domaines tels que les armes controversées, les risques climatiques, les matières premières agricoles, et la protection des écosystèmes ainsi que la déforestation. Le Produit financier applique également la politique relative aux normes environnementales, sociales et de gouvernance (« Normes ESG ») qui prévoit l'intégration des normes ESG dans le processus d'investissement en appliquant des exclusions sectorielles spécifiques telles que le tabac et les armes au phosphore blanc, et en excluant les investissements dans des titres émis par des entreprises qui violent les normes et standards internationaux tels que les principes du Pacte mondial des Nations unies ou les principes directeurs de l'OCDE à l'intention des entreprises multinationales ; ainsi que les investissements dans des entreprises qui sont impliquées dans des incidents graves dans les domaines de l'ESG et dans des émetteurs présentant une faible performance ESG (à savoir, à la date du présent Prospectus, inférieure à 1,43 (sur une échelle de 0 à 10) – ces chiffres étant revus et adaptés régulièrement). Sont également exclus les instruments émis par des pays où des catégories graves spécifiques de violation des droits de l'homme sont observées. De plus amples informations sur ces politiques sont disponibles sur le lien suivant : [Politiques et rapports | AXA IM Corporate \(axa-im.com\)](https://www.axa-im.com/fr/politiques-et-rapports)

- ***Quel est le taux minimal d'engagement pour réduire la portée des investissements envisagés avant l'application de cette stratégie d'investissement ?***

Il n'existe pas de taux minimal de réduction de l'univers d'investissement considéré sur lequel le produit financier s'est engagé.

Les pratiques de **bonne gouvernance** concernent des structures de gestion saines, les relations avec le personnel, la

- ***Quelle est la politique suivie pour évaluer les pratiques de bonne gouvernance des sociétés bénéficiaires des investissements ?***


Le Produit financier n'investit pas dans des entreprises qui causent, contribuent ou sont liées à des violations des normes et standards internationaux d'une manière significative. Ces normes concernent les droits de l'homme, la société, le travail et l'environnement et, à ce titre, fournissent une méthodologie permettant d'évaluer les bonnes pratiques de gouvernance d'un émetteur, en particulier en ce qui concerne les structures de gestion saines, les relations avec le personnel, la rémunération du personnel et le respect des obligations fiscales. AXA IM utilise un cadre de sélection externe et exclut les entreprises qui ont été jugées « non conformes » aux principes du Pacte mondial des Nations unies, aux conventions de l'Organisation internationale du travail (OIT), aux principes directeurs de l'OCDE à l'intention des entreprises multinationales et aux principes directeurs des Nations unies relatifs aux entreprises et aux droits de l'homme (UNGP).



Quelle est l'allocation des actifs prévue pour ce produit financier ?

L'allocation des actifs décrit la part des investissements dans des actifs spécifiques.

Le Produit financier vise à planifier son allocation d'actifs comme présenté sur le graphique ci-dessous. Il se peut que l'allocation d'actifs dévie temporairement de ce plan.



Les activités alignées sur la taxinomie sont exprimées en pourcentage :

- **du chiffre d'affaires** pour refléter la part de revenus provenant des activités vertes des sociétés bénéficiaires des investissements ;
- **des dépenses d'investissement** (CapEx) pour montrer les investissements verts réalisés par les sociétés bénéficiaires des investissements, pour une transition vers une économie verte par exemple ;
- **des dépenses d'exploitation** (OpEx) pour refléter les activités opérationnelles vertes des sociétés bénéficiaires des investissements.

La proportion minimale prévue d'investissements du Produit financier utilisés pour atteindre les caractéristiques environnementales ou sociales promues par le Produit financier est de 80,0 % de l'actif net du Produit financier.

La proportion minimale prévue d'investissements durables du Produit financier lorsque ce dernier s'engage à réaliser des investissements durables est de 10,0 % de l'actif net du Produit financier.

Le reste des investissements « Autres » représentera un maximum de 20 % de l'actif net du Produit financier. Le reste des investissements (« Autres ») sont utilisés à des fins de couverture, de gestion du portefeuille et de gestion des liquidités du Produit financier. Des garanties environnementales ou sociales minimales fondées sur les politiques d'exclusion d'AXA IM sont évaluées et appliquées sur tous les actifs « Autres » à l'exception (i) des produits dérivés autres que mono-émetteurs, (ii) des OPCVM et/ou OPC gérés par une autre société de gestion et (iii) des investissements en liquidités et quasi-liquidités décrits ci-dessus.

- **Comment l'utilisation de produits dérivés atteint-elle les caractéristiques environnementales ou sociales promues par le Produit financier ?**

Non applicable

Pour se conformer à la taxonomie de l'UE, les critères applicables aux **gaz fossiles** incluent des restrictions sur les émissions et la transition vers une énergie entièrement renouvelable ou des combustibles à faibles émissions de carbone d'ici la fin de 2035. En ce qui concerne **l'énergie nucléaire**, les critères incluent des règles exhaustives sur la sécurité et la gestion des déchets.

Les **activités habilitantes** permettent directement à d'autres activités de contribuer de manière substantielle à la réalisation d'un objectif environnemental.

Les **activités transitoires** sont des activités pour lesquelles il n'existe pas encore de solutions de remplacement sobres en carbone et, entre autres, dont les niveaux d'émission de gaz à effet de serre

représente des investissements durables ayant un objectif environnemental qui ne tiennent pas compte des critères applicables aux activités économiques durables sur le plan environnemental au titre de la Taxonomie de l'UE.



Dans quelle mesure minimale les investissements durables ayant un objectif environnemental sont-ils alignés sur la taxinomie de l'UE ?

Le Produit financier ne prend pas en considération le critère des objectifs environnementaux de la taxinomie de l'UE. Le Produit financier ne prend pas en considération le critère « Ne pas causer de préjudice important » de la Taxonomie de l'UE.

- **Le produit financier a-t-il investi dans des activités liées aux gaz fossiles et/ou à l'énergie nucléaire conformes à la Taxonomie de l'UE ?**

- Oui
 Dans le gaz fossile Dans l'énergie nucléaire
- Non

Les deux graphiques ci-dessous font apparaître en vert le pourcentage minimal d'investissements alignés sur la taxinomie de l'UE. Étant donné qu'il n'existe pas de méthodologie appropriée pour déterminer l'alignement des obligations souveraines* sur la Taxonomie, le premier graphique montre l'alignement sur la Taxonomie par rapport avec tous les investissements du produit financier, y compris les obligations souveraines, tandis que le deuxième graphique représente l'alignement sur la Taxonomie uniquement par rapport aux investissements du produit financier autres que les obligations souveraines.

1. Alignement sur la taxonomie des investissements, y c. obligations souveraines*

■ Aligné sur la Taxonomie (hors gaz fossile et nucléaire)
 ■ Non aligné sur la taxonomie

■ Alignement sur la Taxonomie : gaz fossile
 ■ Alignement sur la Taxonomie : nucléaire



2. Alignement sur la taxonomie des investissements, hors obligations souveraines*

■ Aligné sur la Taxonomie (hors gaz fossile et nucléaire)
 ■ Non aligné sur la taxonomie

■ Alignement sur la Taxonomie : gaz fossile
 ■ Alignement sur la Taxonomie : nucléaire



Ce graphique représente 100 % des investissements

* Aux fins de ces graphiques, les « obligations souveraines » comprennent toutes les expositions souveraines

- **Quelle est la part minimale d'investissements dans des activités transitoires et habilitantes ?**

Non applicable



Quelle est la proportion minimale d'investissements durables ayant un objectif environnemental qui ne sont pas alignés sur la taxonomie de l'UE ?

La part minimale d'investissements durables ayant un objectif environnemental qui ne sont pas alignés sur la taxonomie de l'UE est de 1,0 % de l'actif net du Produit financier.

La proportion d'investissements entre les actifs durables environnementaux non alignés sur la taxinomie de l'UE et les actifs durables sociaux est librement allouée et représente au moins le total des investissements durables.



Quelle est la proportion minimale d'investissements durables sur le plan social ?

La part minimale d'investissements durables ayant un objectif social est de 1,0 % de l'actif net du Produit financier.

La proportion d'investissements entre les actifs durables environnementaux non alignés sur la taxinomie de l'UE et les actifs durables sociaux est librement allouée et représente au moins le total des investissements durables.



Quels investissements sont inclus dans la catégorie « #2 Autres », quelle est leur finalité et existe-t-il des garanties environnementales ou sociales minimales ?

Le reste des investissements « Autres » représentera un maximum de 20 % de l'actif net du Produit financier. Les actifs « Autres » peuvent comprendre :

- des investissements en liquidités et quasi-liquidités comme des dépôts bancaires, des instruments du marché monétaire et des fonds monétaires utilisés à des fins de gestion de la liquidité du Produit financier, et
- d'autres instruments éligibles au Produit financier et qui ne remplissent pas les critères environnementaux et/ou sociaux décrits dans la présente annexe. Ces actifs peuvent être des instruments de capitaux propres ou des titres assimilés à des actions, des investissements dérivés et des organismes de placement collectif qui ne promeuvent pas de caractéristiques environnementales ou sociales et qui sont utilisés pour atteindre l'objectif financier du Produit financier et/ou à des fins de diversification et/ou de couverture.

Des garanties environnementales ou sociales sont appliquées et évaluées sur tous les actifs « Autres » à l'exception (i) des produits dérivés autres que mono-émetteurs, (ii) des OPCVM et/ou OPC gérés par une autre société de gestion et (iii) des investissements en liquidités et quasi-liquidités décrits ci-dessus.



Un indice spécifique a-t-il été désigné comme indice de référence pour déterminer si ce produit financier est aligné sur les caractéristiques environnementales et/ou sociales qu'il promeut ?

Les indices de référence sont des indices permettant de mesurer si le produit financier respecte les caractéristiques environnementales et sociales qu'il promeut.

Sans objet dans la mesure où l'Indice de référence désigné est un indice de marché large qui n'est pas aligné sur les caractéristiques environnementales et/ou sociales promues par le Produit financier.



Où puis-je trouver en ligne davantage d'informations spécifiques au produit ?

De plus amples informations sont disponibles sur le centre de fonds d'AXA IM à l'adresse : [Funds - AXA IM Global \(axa-im.com\)](https://www.axa-im.com/fr/funds)

De plus amples informations sur les cadres d'investissement durable d'AXA IM sont disponibles à l'adresse [Sustainable Finance | SFDR | AXA IM Corporate \(axa-im.com\)](https://www.axa-im.com/fr/sustainable-finance)

Informations précontractuelles publiées pour les produits visés à l'article 8, paragraphes 1, 2, et 2a du règlement (UE) 2019/2088 et à l'article 6, paragraphe 1 du règlement (UE) 2020/852

Dénomination du produit : AXA WORLD FUNDS - LONGEVITY ECONOMY (le « Produit financier »)

Identifiant d'entité juridique : 213800DW4R9H3NOZT149

Caractéristiques environnementales et/ou sociales

Par **investissement durable** on entend un investissement dans une activité économique qui contribue à un objectif environnemental ou social, pour autant qu'il ne cause de préjudice important à aucun de ces objectifs et que les sociétés bénéficiaires des investissements appliquent des pratiques de bonne gouvernance.

La **taxonomie de l'UE** est un système de classification institué par le règlement (UE) 2020/852, qui dresse une liste d'**activités économiques durables sur le plan environnemental**. Ce règlement ne comprend pas de liste d'activités économiques durables sur le plan social. Les investissements durables ayant un objectif environnemental ne sont pas nécessairement alignés sur cette taxinomie.

Ce produit financier a-t-il un objectif d'investissement durable ?	
<input checked="" type="radio"/> <input checked="" type="radio"/> OUI	<input type="radio"/> <input checked="" type="radio"/> NON
<input type="checkbox"/> Il réalisera un minimum d' investissements durables ayant un objectif environnemental de : % <ul style="list-style-type: none"> <input type="checkbox"/> dans des activités économiques considérées comme durables sur le plan environnemental selon la taxinomie de l'UE <input type="checkbox"/> dans des activités économiques qui ne sont pas considérées comme durables sur le plan environnemental selon la taxinomie de l'UE <input type="checkbox"/> Il réalisera un minimum d' investissements durables ayant un objectif social de : %	<input checked="" type="checkbox"/> Il promeut des caractéristiques environnementales/sociales (E/S) et, bien qu'il n'ait pas d'objectif d'investissement durable, réalisera un minimum de 50,0 % d'investissements durables <ul style="list-style-type: none"> <input type="checkbox"/> ayant un objectif environnemental dans des activités économiques qui sont considérées comme durables sur le plan environnemental selon la taxinomie de l'UE <input checked="" type="checkbox"/> ayant un objectif environnemental dans des activités économiques qui ne sont pas considérées comme durables sur le plan environnemental selon la taxinomie de l'UE <input checked="" type="checkbox"/> ayant un objectif social <input type="checkbox"/> Il promeut des caractéristiques E/S, mais ne réalisera pas d'investissement durable



Quelles caractéristiques environnementales et/ou sociales sont promues par ce produit financier ?

Les caractéristiques environnementales et sociales promues par le Produit financier résident dans l'investissement dans des entreprises en tenant compte de leur intensité carbone et hydrique.

Le Produit financier promeut également d'autres caractéristiques environnementales et sociales, principalement :

- Préservation du climat par le biais de politiques d'exclusion concernant les activités liées au charbon et aux sables bitumineux
- Protection de l'écosystème et prévention de la déforestation
- Amélioration de la santé par le biais de l'exclusion du tabac
- Droits des travailleurs, droits humains et sociaux, éthique de travail, lutte contre la corruption par le biais de l'exclusion des entreprises ne respectant pas les normes et standards internationaux tels que les principes du Pacte mondial des Nations unies, les conventions de l'Organisation internationale du travail (OIT) ou les principes directeurs de l'OCDE à l'intention des entreprises multinationales

Aucun indice de référence n'a été désigné dans le but d'atteindre les caractéristiques environnementales ou sociales promues par ce Produit financier.

Les indicateurs de durabilité mesurent la manière dont les caractéristiques environnementales ou sociales promues par le produit financier sont atteintes.

• **Quels sont les indicateurs de durabilité utilisés pour mesurer la réalisation de chacune des caractéristiques environnementales ou sociales promues par ce produit financier ?**

Le respect des caractéristiques environnementales et sociales promues par le Produit financier et décrites ci-dessus est mesuré à l'aide de l'indicateur de durabilité suivant :

- L'intensité carbone moyenne pondérée mesurée sur le Produit financier et sur l'indice MSCI AC World Total Return Net (l'« Indice de référence ») définie comme la quantité d'émissions de GES libérée dans l'atmosphère par million de dollars de chiffre d'affaires, exprimée en teqCO2 par million de dollars de chiffre d'affaires.
- L'intensité hydrique moyenne pondérée du Produit financier et de l'Indice de Référence, définie comme la quantité d'eau de toutes sources détournée pour utilisation par l'organisation, y compris sans s'y limiter, les eaux de surface, les eaux souterraines, les eaux salées et les réseaux municipaux, y compris l'eau de refroidissement. Elle est exprimée en mètres cubes et fournie par un fournisseur de données tiers.

Le Produit financier surperforme l'Indice de Référence sur ces indicateurs de durabilité afin de promouvoir les caractéristiques environnementales décrites ci-dessus.

• **Quels sont les objectifs des investissements durables que le produit financier entend partiellement réaliser et comment l'investissement durable contribue-t-il à ces objectifs ?**

Le Produit financier entend investir partiellement dans des instruments considérés comme des investissements durables ayant différents objectifs sociaux et environnementaux (sans limitation) en évaluant la contribution positive des entreprises en portefeuille à travers l'une au moins des dimensions suivantes :

1. **L'alignement sur les Objectifs de développement durable (ODD) des Nations Unies** des entreprises en portefeuille, qui sert de cadre de référence, en retenant les entreprises qui contribuent positivement à l'un au moins des ODD, par le biais soit des produits et services qu'elles offrent, soit de

la manière dont elles exercent leurs activités (« opérations »). Pour être considérée comme un actif durable, une entreprise doit remplir les critères suivants :

- a. le score ODD relatif aux « produits et services » fournis par l'émetteur est supérieur ou égal à 2, c'est-à-dire que l'émetteur tire au moins 20 % de son chiffre d'affaires d'une activité durable, ou
- b. en adoptant une approche « best-in-universe » qui consiste à privilégier les émetteurs les mieux notés d'un point de vue extra-financier, sans tenir compte de leur secteur d'activité, le score ODD des opérations de l'émetteur se classe dans les meilleurs 2,5 %, sauf pour l'ODD 5 (égalité des sexes), l'ODD 8 (un travail décent), l'ODD 10 (inégalités réduites), l'ODD 12 (consommation et production responsables) et l'ODD 16 (paix et justice) pour lesquels le score ODD de l'émetteur figure parmi les meilleurs 5 %. Pour les ODD 5, 8, 10 et 16, le critère de sélectivité sur les « opérations » de l'émetteur est moins restrictif, car ces ODD sont mieux appréhendés si l'on considère la manière dont l'émetteur exerce ses activités plutôt que les produits et services fournis par l'entreprise en portefeuille. Il est également moins restrictif pour l'ODD 12, qui peut être pris en compte par le biais des produits et services de l'entreprise en portefeuille ou de la manière dont celle-ci exerce ses activités.

Les résultats quantitatifs sur la contribution aux ODD proviennent de fournisseurs de données externes et peuvent être complétés par une analyse qualitative dûment documentée effectuée par le Gestionnaire financier. L'évaluation est effectuée au niveau de l'entité et une société bénéficiaire des investissements qui respecte la contribution aux critères des ODD des Nations unies décrits ci-dessus est considérée comme durable.

2. Intégration des émetteurs engagés dans un processus de transition solide, cohérent avec l'ambition de la Commission européenne de contribuer au financement de la transition vers un monde limitant la hausse des températures à 1,5 °C, sur la base du cadre développé par l'initiative Science Based Targets, en retenant les entreprises ayant des objectifs scientifiques validés.

Ces méthodologies peuvent évoluer à l'avenir pour prendre en compte des améliorations, par exemple dans la disponibilité et la fiabilité des données ou toute évolution, y compris, sans s'y limiter, de la réglementation ou d'autres référentiels ou initiatives externes.

Le Produit financier ne prend pas en considération le critère des objectifs environnementaux de la taxinomie de l'UE.

Les principales incidences négatives correspondent aux incidences négatives les plus significatives des décisions d'investissement sur les facteurs de durabilité liés aux questions environnementales, sociales et de ressources humaines, au respect des droits de l'homme et à la lutte contre la corruption et les actes de corruption.

- ***Dans quelle mesure les investissements durables que le produit financier entend partiellement réaliser ne causent-ils pas de préjudice important à un objectif d'investissement durable sur le plan environnemental ou social ?***

L'application du principe consistant à « Ne pas causer de préjudice important » pour les investissements durables que le Produit financier entend réaliser implique qu'une entreprise en portefeuille ne peut pas être considérée comme durable si elle répond aux critères suivants :

- L'émetteur cause un préjudice à l'un des ODD si l'un de ses scores ODD est inférieur à -5 d'après une base de données quantitative externe sur une échelle allant de +10, qui correspond à « contribution significative » à -10 pour « entrave significative », à moins que le score quantitatif ait été modifié par une évaluation qualitative. Ce critère est appliqué aux sociétés bénéficiaires des investissements considérées comme durables.
- L'émetteur figure sur les listes d'exclusions sectorielles et prévues par les normes ESG d'AXA IM (telles que décrites ci-après), qui prennent en compte, entre autres facteurs, les principes directeurs de l'OCDE à l'intention des entreprises multinationales et les principes directeurs des Nations unies relatifs aux entreprises et aux droits de l'homme. Ce critère est appliqué sur l'ensemble du portefeuille.
- L'émetteur possède une note ESG CCC (ou 1,43) ou inférieure selon la méthode de notation ESG d'AXA IM. Le score ESG est fondé sur la notation ESG d'un fournisseur de données tiers, qui évalue les points de données sur les dimensions environnementale, sociale et de gouvernance (ESG). Les analystes d'AXA IM peuvent compléter cela par une analyse ESG fondamentale et documentée si la couverture est insuffisante ou en cas de désaccord sur la notation ESG, sous réserve de l'approbation de l'organe de gouvernance interne dédié d'AXA IM. Ce critère est appliqué sur l'ensemble du portefeuille.

Les indicateurs concernant les principales incidences négatives sur les facteurs de durabilité sont pris en compte, y compris par le biais de l'application des politiques d'exclusion et d'actionnariat actif d'AXA IM.

- ***Comment les indicateurs concernant les incidences négatives ont-ils été pris en considération ?***

Le Produit financier prend en considération les indicateurs relatifs aux principales incidences négatives (« PAI ») pour s'assurer que les investissements durables ne causent pas de préjudice important à d'autres objectifs de durabilité au titre du SFDR.

Les principales incidences négatives sont atténuées par les politiques d'exclusion sectorielles et des normes ESG d'AXA IM (décrites ci-après) appliquées sur une base contraignante et continue par le Produit financier, et en appliquant des filtres basés sur le score relatif à la contribution aux objectifs de développement durable des Nations unies. Aucun seuil ou aucune comparaison spécifique avec la valeur de référence n'a été défini(e) dans l'approche « Ne pas causer de préjudice important ».

Le cas échéant, les politiques d'actionnariat actif constituent un moyen supplémentaire d'atténuer les risques liés aux principales incidences négatives, grâce à un dialogue direct avec les entreprises sur les questions de durabilité et de gouvernance. Par le biais des activités d'engagement, le Produit financier utilisera son influence en tant qu'investisseur pour encourager les entreprises à atténuer les risques environnementaux et sociaux inhérents à leur secteur.

Le vote aux assemblées générales est un élément important du dialogue avec les entreprises en portefeuille, afin de favoriser durablement la valeur à long terme des entreprises dans lesquelles le Produit financier investit et d'atténuer les incidences négatives.

Politiques d'exclusion :**- Environnement :**

Politiques AXA IM concernées	Indicateur PAI
Politique relative aux risques climatiques Politique protection des écosystèmes et déforestation	PAI 1 : Émissions de gaz à effet de serre (GES) (scopes 1, 2 et 3 à partir de janv. 2023)
	PAI 2 : Empreinte carbone
	PAI 3 : Intensité en GES des sociétés bénéficiaires des investissements
Politique relative aux risques climatiques	PAI 4 : Exposition à des entreprises actives dans le secteur des énergies fossiles
Politique relative aux risques climatiques (engagement uniquement)	PAI 5 : Part de consommation et de production d'énergie non renouvelable
Politique relative aux risques climatiques (compte tenu d'une corrélation probable entre les émissions de GES et la consommation d'énergie)	PAI 6 : Intensité énergétique par secteur à fort impact climatique
Politique protection des écosystèmes et déforestation	PAI 7 : Activités ayant une incidence négative sur des zones sensibles sur le plan de la biodiversité

- Social et gouvernance :

Politiques AXA IM concernées	Indicateur PAI
Politique de vote et d'engagement avec des critères de vote systématiques liés à la mixité au sein des organes de gouvernance	PAI 13 : Mixité au sein des organes de gouvernance
Politique relative aux normes ESG : violation des normes et standards internationaux	PAI 10 : Violations des principes du Pacte mondial des Nations unies et des principes directeurs de l'OCDE à l'intention des entreprises multinationales
Politique relative aux normes ESG : violation des normes et standards internationaux (compte tenu d'une corrélation probable entre le manquement des entreprises aux normes et standards internationaux et l'absence de mise en œuvre par ces mêmes entités de processus et de mécanismes de conformité pour surveiller le respect de ces normes)	PAI 11 : Absence de processus et de mécanismes de conformité pour surveiller le respect des principes du Pacte mondial des Nations unies et des principes directeurs de l'OCDE à l'intention des entreprises multinationales
Politique sur les armes controversées	PAI 14 : Exposition à des armes controversées

Filtre basé sur les ODD des Nations unies :

AXA IM utilise également le pilier ODD de son cadre d'investissement durable pour contrôler et prendre en compte les incidences négatives sur les facteurs de durabilité en excluant les entreprises en portefeuille qui ont un score ODD inférieur à -5 (sur une échelle allant de +10, qui correspond à « contribution significative » à -10 pour « entrave significative »), à moins que le score quantitatif ait été modifié par une analyse qualitative dûment documentée par la recherche ESG et Impact d'AXA IM Core. Cette approche nous permet de garantir que les entreprises en portefeuille ayant les incidences négatives les plus importantes sur un ODD quelconque ne sont pas considérées comme des investissements durables.

La disponibilité et la qualité des données sont inférieures actuellement sur certains facteurs de durabilité concernant la biodiversité par exemple, ce qui peut affecter la couverture des indicateurs PAI suivants : émissions dans l'eau (PAI 8), ratio de déchets dangereux et radioactifs (PAI 9), et écart de rémunération non ajusté entre hommes et femmes (PAI 12). Ces facteurs de durabilité font partie des

17 objectifs visés par les ODD des Nations unies (plus précisément, ils sont couverts par l'ODD 5 « Égalité entre les sexes », l'ODD 6 « Eau propre et assainissement », l'ODD 8 « Croissance économique », l'ODD 10 « Inégalités réduites », l'ODD 12 « Consommation et production responsables » et l'ODD 14 « Vie aquatique ») et le cadre d'AXA IM permet d'atténuer les incidences les plus négatives en attendant l'amélioration de la disponibilité et de la qualité des données.

- ***Dans quelle mesure les investissements durables sont-ils conformes aux principes directeurs de l'OCDE à l'intention des entreprises multinationales et aux principes directeurs des Nations unies relatifs aux entreprises et aux droits de l'homme ?***
Description détaillée :

Le Produit financier n'investit pas dans des entreprises qui causent, contribuent ou sont liées à des violations des normes et standards internationaux d'une manière significative. Ces normes concernent les droits de l'Homme, la société, le travail et l'environnement. AXA IM utilise un cadre de sélection externe et exclut les entreprises qui ont été jugées « non conformes » aux principes du Pacte mondial des Nations unies, aux conventions de l'Organisation internationale du travail (OIT), aux principes directeurs de l'OCDE à l'intention des entreprises multinationales et aux principes directeurs des Nations unies relatifs aux entreprises et aux droits de l'homme (UNGP).

La taxinomie de l'UE établit un principe consistant à « ne pas causer de préjudice important » en vertu duquel les investissements alignés sur la taxinomie ne devraient pas causer un préjudice important aux objectifs de la taxinomie de l'UE et qui s'accompagne de critères spécifiques de l'UE.

Le principe consistant à « ne pas causer de préjudice important » s'applique uniquement aux investissements sous-jacents au produit financier qui prennent en compte les critères de l'Union européenne en matière d'activités économiques durables sur le plan environnemental. Les investissements sous-jacents à la portion restante de ce produit financier ne prennent pas en compte les critères de l'Union européenne en matière d'activités économiques durables sur le plan environnemental.

Tout autre investissement durable ne doit pas non plus causer de préjudice important aux objectifs environnementaux ou sociaux.



Ce produit financier prend-il en considération les principales incidences négatives sur les facteurs de durabilité ?

Oui

Non

Les principales incidences négatives sont prises en compte en utilisant (i) une approche qualitative et (ii) une approche quantitative :

(i) L'approche qualitative pour prendre en compte les principales incidences négatives repose sur les politiques d'exclusion et, le cas échéant, sur les politiques d'actionnariat actif. Les politiques d'exclusion prévues par les normes ESG d'AXA IM couvrent les risques liés aux facteurs de durabilité les plus significatifs et sont appliquées sur une base contraignante et continue. Le cas échéant, les politiques d'actionnariat actif constituent un moyen supplémentaire d'atténuer les risques liés aux principales incidences négatives, grâce à un dialogue direct avec les entreprises sur les questions de durabilité et de gouvernance. Par le biais de ses activités d'engagement, le Produit financier utilisera son influence en tant qu'investisseur pour encourager les entreprises à atténuer les risques environnementaux et sociaux inhérents à leur secteur. Le vote aux assemblées générales est un élément important du dialogue avec les entreprises en portefeuille, afin de favoriser durablement la valeur à long terme des entreprises dans lesquelles le Produit financier investit et d'atténuer les incidences négatives.

Par le biais de ces politiques d'exclusion et d'actionnariat actif, le Produit financier prend en considération l'incidence négative potentielle sur ces indicateurs PAI spécifiques :

	Politiques AXA IM concernées	Indicateur PAI
Indicateurs climatiques et autres indicateurs relatifs à l'environnement	Politique relative aux risques climatiques	PAI 1 : Émissions de gaz à effet de serre (GES) (scopes 1, 2 et 3 à partir de janv. 2023)
	Politique protection des écosystèmes et déforestation	
	Politique relative aux risques climatiques	PAI 2 : Empreinte carbone
	Politique protection des écosystèmes et déforestation	
	Politique relative aux risques climatiques	PAI 3 : Intensité en GES des sociétés bénéficiaires des investissements
	Politique protection des écosystèmes et déforestation	
	Politique relative aux risques climatiques	PAI 4 : Exposition à des entreprises actives dans le secteur des combustibles fossiles
	Politique relative aux risques climatiques (engagement uniquement)	PAI 5 : Part de consommation et de production d'énergie non renouvelable
Politique protection des écosystèmes et déforestation	PAI 7 : Activités ayant une incidence négative sur des zones sensibles sur le plan de la biodiversité	
Questions sociales, de personnel, respect des droits de l'homme et de lutte contre la corruption et les actes de corruption	Politique relative aux normes ESG/violation des normes et standards internationaux	PAI 10 : Violations des principes du Pacte mondial des Nations Unies et des principes directeurs de l'OCDE à l'intention des entreprises multinationales

	Politique de vote et d'engagement avec des critères de vote systématiques liés à la mixité au sein des organes de gouvernance	PAI 13 : Mixité au sein des organes de gouvernance
	Politique sur les armes controversées	PAI 14 : Exposition à des armes controversées

(ii) Les principales incidences négatives sont également prises en compte selon une approche quantitative par le biais de la mesure des indicateurs PAI et sont rapportées annuellement dans l'annexe SFDR du reporting périodique du fonds. L'objectif est de fournir une transparence aux investisseurs sur les incidences négatives significatives sur d'autres facteurs de durabilité. AXA IM mesure tous les indicateurs PAI obligatoires ainsi que des indicateurs environnementaux et sociaux facultatifs supplémentaires.



Quelle stratégie d'investissement ce produit financier suit-il ?

La **stratégie d'investissement** guide les décisions d'investissement selon des facteurs tels que les objectifs d'investissement et la tolérance au risque.

Le Gestionnaire financier sélectionne des investissements en appliquant une approche extra-financière qui utilise des filtres d'exclusion, tels que décrits dans la politique d'exclusions sectorielles et la politique relative aux normes ESG d'AXA IM. Ces exclusions sectorielles couvrent des domaines tels que les armes controversées, les risques climatiques, les matières premières agricoles et la protection des écosystèmes ainsi que la déforestation. Les normes ESG prévoient des exclusions sectorielles spécifiques telles que le tabac et les armes au phosphore blanc, et excluent les investissements dans des titres émis par des entreprises qui violent les normes et standards internationaux tels que les principes du Pacte mondial des Nations unies ou les principes directeurs de l'OCDE à l'intention des entreprises multinationales ; ainsi que les investissements dans des entreprises qui sont impliquées dans des incidents graves dans les domaines de l'ESG et dans des émetteurs présentant une faible performance ESG (à savoir, à la date du présent Prospectus, inférieure à 1,43 (sur une échelle de 0 à 10) – ces chiffres étant revus et adaptés régulièrement). Sont également exclus les instruments émis par des pays où des catégories graves spécifiques de violation des droits de l'homme sont observées. De plus amples informations sur ces politiques sont disponibles sur le lien suivant : [Politiques et rapports | AXA IM Corporate \(axa-im.com\)](https://www.axa-im.com/politiques-et-rapports)

Le Produit financier promeut également des caractéristiques environnementales et/ou sociales en investissant dans des titres qui ont mis en œuvre de bonnes pratiques dans la gestion de leurs pratiques environnementales, sociales et de gouvernance (ESG).

Le Produit financier promeut également des caractéristiques environnementales et/ou sociales en investissant dans des émetteurs qui visent à soutenir sur le long terme des ODD axés sur des thèmes environnementaux (bâtiments verts, transports bas carbone, solutions d'énergie intelligente, écosystèmes durables, etc.) et sociaux (autonomisation, inclusion, santé et sécurité, etc.).

Le Produit financier applique également à tout moment et de façon contraignante une approche de sélectivité « Best-in-Class » en matière d'investissement socialement responsable à son univers d'investissement défini comme les grandes, moyennes et petites entreprises des marchés développés et émergents. Cette approche de sélection ESG consiste à privilégier les émetteurs les mieux notés d'un point de vue extra-financier. L'approche de sélectivité réduit l'univers d'investissement de 20 % au minimum en combinant la politique d'exclusions sectorielles et la politique relative aux normes ESG d'AXA IM et leur score ESG, à l'exception des liquidités détenues à titre accessoire et des Actifs Solidaires.

- **Quels sont les éléments contraignants de la stratégie d'investissement utilisés pour sélectionner les investissements afin d'atteindre chacune des caractéristiques environnementales ou sociales promues par ce produit financier ?**

Le Produit financier applique sur une base contraignante et continue les éléments décrits ci-dessous.

1. Le Gestionnaire financier applique sur une base contraignante et continue un premier filtre d'exclusion, couvrant des domaines tels que les armes controversées, les risques climatiques, les matières premières agricoles, et la protection des écosystèmes ainsi que la déforestation. Le Produit financier applique également la politique relative aux normes environnementales, sociales et de gouvernance (« Normes ESG ») qui prévoit l'intégration des normes ESG dans le processus d'investissement en appliquant des exclusions sectorielles spécifiques telles que le tabac et les armes au phosphore blanc, et en excluant les investissements dans des titres émis par des entreprises qui violent les normes et standards internationaux tels que les principes du Pacte mondial des Nations unies ou les principes directeurs de l'OCDE à l'intention des entreprises multinationales ; ainsi que les investissements dans des entreprises qui sont impliquées dans des incidents graves dans les domaines de l'ESG et dans des émetteurs présentant une faible performance ESG (à savoir, à la date du présent Prospectus, inférieure à 1,43 (sur une échelle de 0 à 10) – ces chiffres étant revus et adaptés régulièrement). Sont également exclus les instruments émis par des pays où des catégories graves spécifiques de violation des droits de l'homme sont observées. De plus amples informations sur ces politiques sont disponibles sur le lien suivant : [Politiques et rapports | AXA IM Corporate \(axa-im.com\)](#)

2. Le Produit financier investit à hauteur d'au moins 50 % dans des actifs durables tel que défini par l'application des cadres d'investissement durable d'AXA IM.

3. Le Produit financier applique également à tout moment et de façon contraignante une approche de sélectivité « Best-in-Class » en matière d'investissement socialement responsable à son univers d'investissement défini comme les grandes, moyennes et petites entreprises des marchés développés et émergents. Cette approche de sélection ESG consiste à privilégier les émetteurs les mieux notés d'un point de vue extra-financier. L'approche de sélectivité réduit l'univers d'investissement de 20 % au minimum en combinant la politique d'exclusions sectorielles et la politique relative aux normes ESG d'AXA IM et leur score ESG, à l'exception des liquidités détenues à titre accessoire et des Actifs Solidaires.

Le Produit financier peut investir jusqu'à 10 % de son actif net (hors obligations et autres titres de créance d'émetteurs publics, liquidités détenues à titre accessoire et Actifs solidaires) dans des titres n'appartenant pas à son univers d'investissement, tel que défini ci-dessus, et à condition que l'émetteur soit éligible sur la base des critères de sélection.

Le périmètre des titres éligibles est revu tous les six mois au minimum, tel que décrit dans le code de transparence du Produit financier.

AXA IM a mis en place des méthodologies de notation pour noter les émetteurs (obligations d'entreprise, souveraines, vertes, sociales et durables) sur des critères ESG. Ces méthodologies permettent de noter les émetteurs d'obligations d'entreprise et souveraines et se basent sur des données quantitatives provenant de différents fournisseurs et sur l'analyse qualitative de la recherche interne et externe. Les données utilisées dans ces méthodologies comprennent les émissions de carbone, le stress hydrique, la santé et la sécurité au travail, les normes de travail de la chaîne d'approvisionnement, l'éthique des affaires, la corruption et l'instabilité.

Les méthodologies de notation des obligations d'entreprise et des obligations souveraines reposent sur trois piliers et plusieurs sous-facteurs qui couvrent les facteurs de risque les plus importants rencontrés par les émetteurs dans les domaines environnementaux (E), sociaux (S) et de gouvernance (G). Le cadre de référence s'appuie sur des principes fondamentaux, tels que le Pacte mondial des

Nations unies, les principes directeurs de l'OCDE, les conventions de l'Organisation internationale du travail, ainsi que d'autres conventions et principes internationaux qui orientent les activités des entreprises et des gouvernements dans le domaine du développement durable et de la responsabilité sociale. L'analyse se base sur les risques et opportunités ESG les plus significatifs identifiés précédemment pour chaque secteur et entreprise, en prenant en compte 10 facteurs : changement climatique, capital naturel, pollution et déchets, opportunités environnementales, capital humain, responsabilité du fait des produits, opposition des parties prenantes, opportunités sociales, gouvernance d'entreprise et comportement de l'entreprise. Le score ESG final intègre également la notion de facteurs liés à l'industrie et opère délibérément une distinction entre les secteurs, de manière à surpondérer les facteurs les plus importants de chaque industrie. La matérialité n'est pas limitée aux impacts liés aux opérations d'une entreprise, elle concerne également les impacts sur les parties prenantes externes ainsi que le risque sous-jacent pesant sur la réputation induit par une mauvaise gestion des principales questions ESG. Dans la méthodologie appliquée pour les entreprises, la gravité des controverses est évaluée et suivie en permanence pour faire en sorte que les risques les plus significatifs soient reflétés dans le score ESG final. Les controverses de grande gravité entraîneront des baisses importantes des scores des sous-facteurs et, en fin de compte, des scores ESG.

Ces scores ESG offrent une vision standardisée et holistique de la performance des émetteurs sur les facteurs ESG et permettent de promouvoir les caractéristiques environnementales et/ou sociales du Produit financier.

4. En outre, la stratégie d'investissement surperforme à tout moment son Indice de référence sur au moins deux indicateurs clés de performance ESG que sont l'Intensité carbone et l'Intensité hydrique.

5. Le taux de couverture minimum suivant s'applique au portefeuille du Produit financier (exprimé en un % minimum de l'actif net hors obligations et autres titres de créance d'émetteurs publics, liquidités détenues à titre accessoire et Actifs solidaires) : i) 90 % pour l'analyse ESG, ii) 90 % pour l'indicateur d'Intensité carbone et iii) 70 % pour l'indicateur d'Intensité hydrique.

6. Le Produit financier investit à hauteur d'au moins 50 % dans des actifs durables tel que défini par l'application des cadres d'investissement durable d'AXA IM.

Les données ESG (dont le score ESG ou le score ODD selon le cas) utilisées dans le cadre du processus d'investissement reposent sur des méthodes ESG s'appuyant en partie sur des données de tiers, et qui sont dans certains cas développées en interne. Elles sont subjectives et peuvent changer dans le temps. Malgré plusieurs initiatives, l'absence d'harmonisation des définitions peut rendre les critères ESG hétérogènes. Ainsi, les différentes stratégies d'investissement employant les critères ESG et le reporting ESG sont difficiles à comparer entre elles. Les stratégies intégrant des critères ESG et celles qui incluent des critères de développement durable peuvent employer des données ESG qui semblent similaires, mais qui doivent être distinguées, car leur méthode de calcul est susceptible d'être différente. Les différentes méthodologies ESG d'AXA IM décrites dans ce document sont susceptibles d'évoluer à l'avenir pour prendre en compte l'amélioration de la disponibilité et de la fiabilité des données, ou l'évolution de la réglementation ou d'autres référentiels ou initiatives externes, entre autres.

• ***Quel est le taux minimal d'engagement pour réduire la portée des investissements envisagés avant l'application de cette stratégie d'investissement ?***

L'univers d'investissement initial est réduit de 20 % au minimum en appliquant la stratégie d'investissement décrite ci-dessus.

- ***Quelle est la politique suivie pour évaluer les pratiques de bonne gouvernance des sociétés bénéficiaires des investissements ?***

Le Produit financier n'investit pas dans des entreprises qui causent, contribuent ou sont liées à des violations des normes et standards internationaux d'une manière significative. Ces normes concernent les droits de l'homme, la société, le travail et l'environnement et, à ce titre, fournissent une méthodologie permettant d'évaluer les bonnes pratiques de gouvernance d'un émetteur, en particulier en ce qui concerne les structures de gestion saines, les relations avec le personnel, la rémunération du personnel et le respect des obligations fiscales. AXA IM utilise un cadre de sélection externe et exclut les entreprises qui ont été jugées « non conformes » aux principes du Pacte mondial des Nations unies, aux conventions de l'Organisation internationale du travail (OIT), aux principes directeurs de l'OCDE à l'intention des entreprises multinationales et aux principes directeurs des Nations unies relatifs aux entreprises et aux droits de l'homme (UNGP).

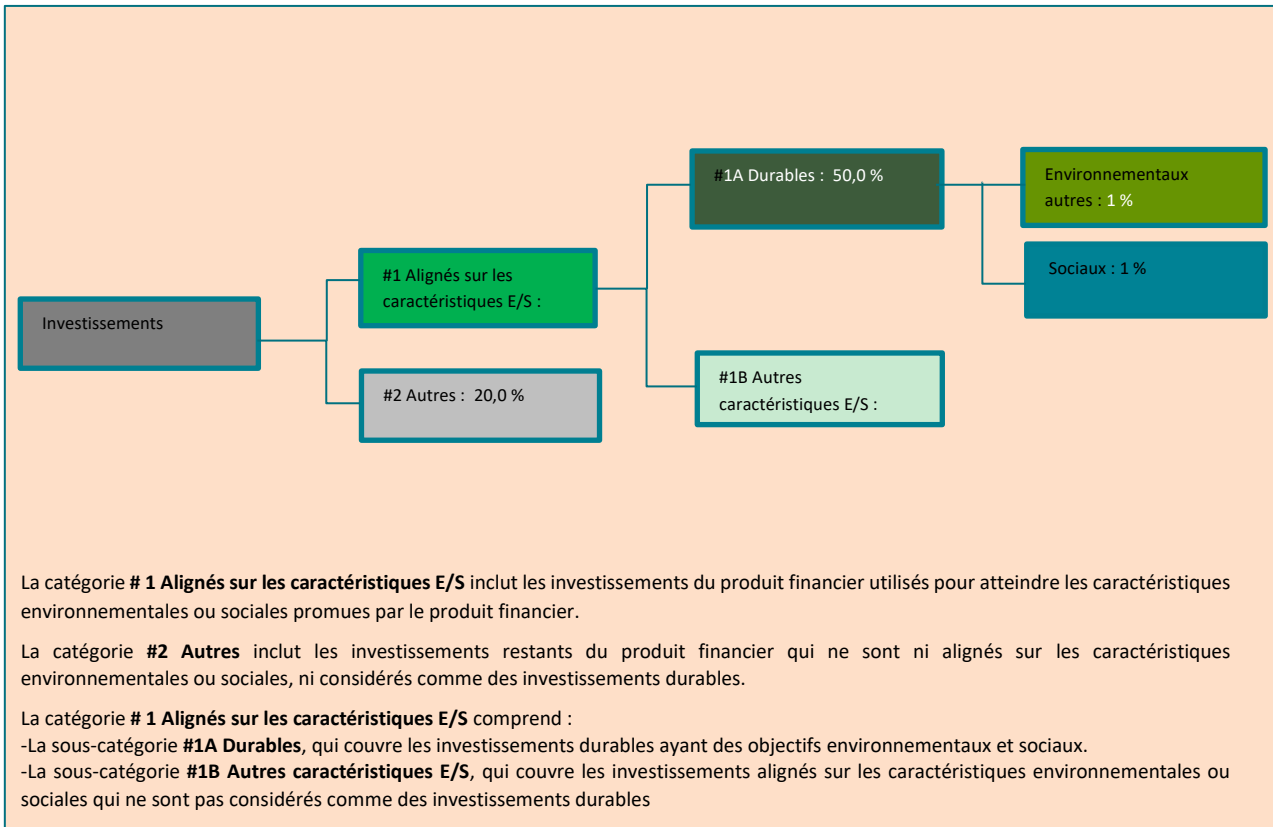
Par ailleurs, les politiques d'engagement permettent également de favoriser des pratiques de bonne gouvernance. AXA IM a mis en œuvre une stratégie complète d'actionnariat actif – engagement et vote – en vertu de laquelle AXA IM agit en tant que gestionnaire des investissements effectués au nom des clients. AXA IM considère l'engagement comme un moyen pour les investisseurs d'influencer, de façonner et de modifier les politiques des sociétés bénéficiaires des investissements afin d'atténuer les risques et d'assurer la création de valeur à long terme. Les pratiques de gouvernance sont abordées directement par les gérants de portefeuille et les analystes ESG spécialisés lors des réunions avec l'équipe de direction des sociétés bénéficiaires des investissements. Le statut d'investisseur de long terme d'AXA IM et la connaissance en profondeur des cibles d'investissement justifient l'engagement d'un dialogue constructif mais exigeant avec ces entreprises.



Quelle est l'allocation des actifs prévue pour ce produit financier ?

L'allocation des actifs décrit la part des investissements dans des actifs spécifiques.

Le Produit financier vise à planifier son allocation d'actifs comme présenté sur le graphique ci-dessous. Il se peut que l'allocation d'actifs dévie temporairement de ce plan.



Les activités alignées sur la taxinomie sont exprimées en pourcentage :

- **du chiffre d'affaires** pour refléter la part de revenus provenant des activités vertes des sociétés bénéficiaires des investissements ;
- **des dépenses d'investissement** (CapEx) pour montrer les investissements verts réalisés par les sociétés bénéficiaires des investissements, pour une transition vers une économie verte par exemple ;
- **des dépenses d'exploitation** (OpEx) pour refléter les activités opérationnelles vertes des sociétés bénéficiaires des investissements.

La proportion minimale prévue d'investissements du Produit financier utilisés pour atteindre les caractéristiques environnementales ou sociales promues par le Produit financier est de 80,0 % de l'actif net du Produit financier.

La proportion minimale prévue d'investissements durables du Produit financier lorsque ce dernier s'engage à réaliser des investissements durables est de 50,0 % de l'actif net du Produit financier.

Le reste des investissements « Autres » représentera un maximum de 20 % de l'actif net du Produit financier. Le reste des investissements (« Autres ») sont utilisés à des fins de couverture, de gestion du portefeuille et de gestion des liquidités du Produit financier. Des garanties environnementales ou sociales minimales fondées sur les politiques d'exclusion d'AXA IM sont évaluées et appliquées sur tous les actifs « Autres » à l'exception (i) des produits dérivés autres que mono-émetteurs, (ii) des OPCVM et/ou OPC gérés par une autre société de gestion et (iii) des investissements en liquidités et quasi-liquidités décrits ci-dessus.

- **Comment l'utilisation de produits dérivés atteint-elle les caractéristiques environnementales ou sociales promues par le Produit financier ?**

Non applicable

Pour se conformer à la taxonomie de l'UE, les critères applicables aux **gaz fossiles** incluent des restrictions sur les émissions et la transition vers une énergie entièrement renouvelable ou des combustibles à faibles émissions de carbone d'ici la fin de 2035. En ce qui concerne **l'énergie nucléaire**, les critères incluent des règles exhaustives sur la sécurité et la gestion des déchets.

Les **activités habilitantes** permettent directement d'autres activités de contribuer de manière substantielle à la réalisation d'un objectif environnemental.

Les **activités transitoires** sont des activités pour lesquelles il n'existe pas encore de solutions de remplacement sobres (représente des investissements durables ayant un objectif environnemental qui ne tiennent pas compte des critères applicables aux activités économiques durables sur le plan environnemental au titre de la Taxonomie de l'UE.

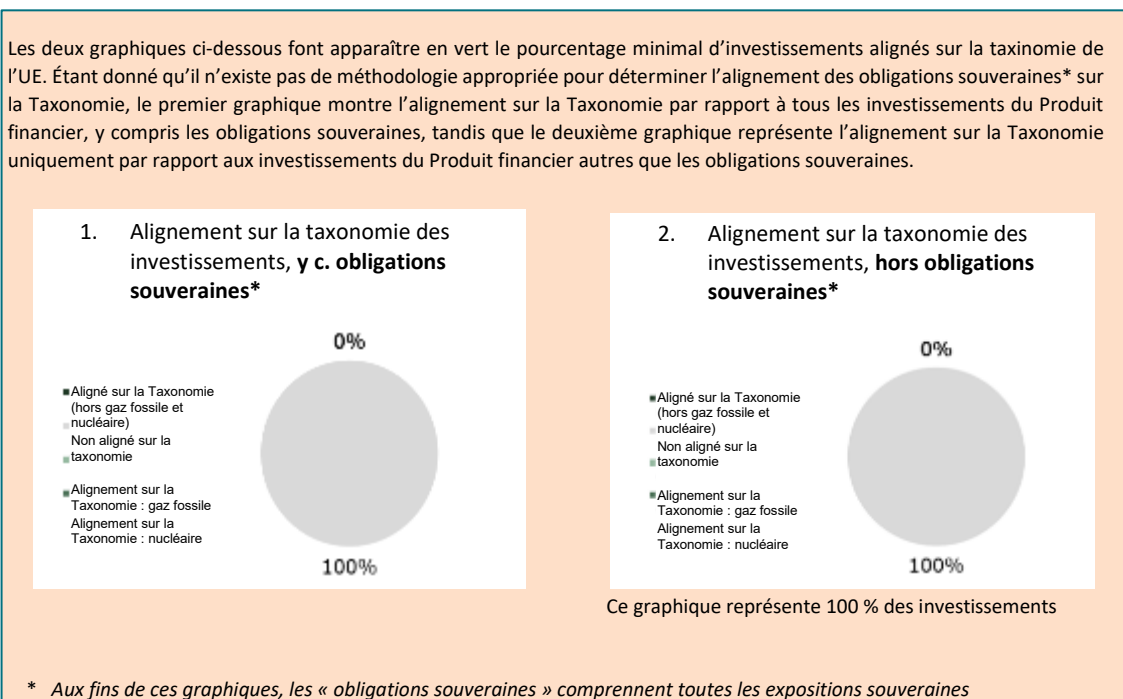


Dans quelle mesure minimale les investissements durables ayant un objectif environnemental sont-ils alignés sur la taxonomie de l'UE ?

Le Produit financier ne prend pas en considération le critère des objectifs environnementaux de la taxonomie de l'UE. Le Produit financier ne prend pas en considération le critère « Ne pas causer de préjudice important » de la Taxonomie de l'UE.

- Le produit financier a-t-il investi dans des activités liées au gaz fossile et/ou à l'énergie nucléaire conformes à la Taxonomie de l'UE ?

- Oui
- Dans le gaz fossile Dans l'énergie nucléaire
- Non



- Quelle est la part minimale d'investissements dans des activités transitoires et habilitantes ?

Non applicable



Quelle est la proportion minimale d'investissements durables ayant un objectif environnemental qui ne sont pas alignés sur la taxonomie de l'UE ?

La part minimale d'investissements durables ayant un objectif environnemental qui ne sont pas alignés sur la taxonomie de l'UE est de 1,0 % de l'actif net du Produit financier.

La proportion d'investissements entre les actifs durables environnementaux non alignés sur la taxinomie de l'UE et les actifs durables sociaux est librement allouée et représente au moins le total des investissements durables.



Quelle est la proportion minimale d'investissements durables sur le plan social ?

La part minimale d'investissements durables ayant un objectif social est de 1,0 % de l'actif net du Produit financier.

La proportion d'investissements entre les actifs durables environnementaux non alignés sur la taxinomie de l'UE et les actifs durables sociaux est librement allouée et représente au moins le total des investissements durables.



Quels investissements sont inclus dans la catégorie « #2 Autres », quelle est leur finalité et existe-t-il des garanties environnementales ou sociales minimales ?

Le reste des investissements « Autres » représentera un maximum de 20 % de l'actif net du Produit financier. Les actifs « Autres » peuvent comprendre :

- des investissements en liquidités et quasi-liquidités comme des dépôts bancaires, des instruments du marché monétaire et des fonds monétaires utilisés à des fins de gestion de la liquidité du Produit financier, et
- d'autres instruments éligibles au Produit financier et qui ne remplissent pas les critères environnementaux et/ou sociaux décrits dans la présente annexe. Ces actifs peuvent être des instruments de capitaux propres et des titres assimilés à des actions, des investissements dérivés et des organismes de placement collectif qui ne promeuvent pas de caractéristiques environnementales ou sociales et qui sont utilisés pour atteindre l'objectif financier du Produit financier et/ou à des fins de diversification et/ou de couverture.

Des garanties environnementales ou sociales sont appliquées et évaluées sur tous les actifs « Autres » à l'exception (i) des produits dérivés autres que mono-émetteurs, (ii) des OPCVM et/ou OPC gérés par une autre société de gestion et (iii) des investissements en liquidités et quasi-liquidités décrits ci-dessus.



Un indice spécifique a-t-il été désigné comme indice de référence pour déterminer si ce produit financier est aligné sur les caractéristiques environnementales et/ou sociales qu'il promeut ?

Sans objet dans la mesure où l'Indice de référence désigné est un indice de marché large qui n'est pas aligné sur les caractéristiques environnementales et/ou sociales promues par le Produit financier.

Les indices de référence sont des indices permettant de mesurer si le produit financier respecte les caractéristiques environnementales et sociales qu'il promeut.



Où puis-je trouver en ligne davantage d'informations spécifiques au produit ?

De plus amples informations sont disponibles sur le centre de fonds d'AXA IM à l'adresse : [Funds - AXA IM Global \(axa-im.com\)](https://www.axa-im.com/fr/funds)

De plus amples informations sur les cadres d'investissement durable d'AXA IM sont disponibles à l'adresse [Sustainable Finance | SFDR | AXA IM Corporate \(axa-im.com\)](https://www.axa-im.com/fr/sustainable-finance)

Informations précontractuelles publiées pour les produits visés à l'article 8, paragraphes 1, 2, et 2a du règlement (EU) 2019/2088 et à l'article 6, paragraphe 1 du règlement (UE) 2020/852

Dénomination du produit : AXA WORLD FUNDS - METaverse

(le « Produit financier »)

Identifiant d'entité juridique :

2138008R5O4FRND4OA57

Caractéristiques environnementales et/ou sociales

Par investissement durable on entend un investissement dans une activité économique qui contribue à un objectif environnemental ou social, pour autant qu'il ne cause de préjudice important à aucun de ces objectifs et que les sociétés bénéficiaires des investissements appliquent des pratiques de bonne gouvernance. La **taxonomie de l'UE** est un système de classification institué par le règlement (UE) 2020/852, qui dresse une liste d'**activités économiques durables sur le plan environnemental**. Ce règlement ne comprend pas de liste d'activités économiques durables sur le plan social. Les investissements durables ayant un objectif environnemental ne sont pas nécessairement alignés sur cette taxinomie.

Ce produit financier a-t-il un objectif d'investissement durable ?	
<input checked="" type="radio"/> <input checked="" type="radio"/> OUI	<input type="radio"/> <input type="radio"/> NON
<input type="checkbox"/> Il réalisera un minimum d'investissements durables ayant un objectif environnemental de : % <ul style="list-style-type: none"> <input type="checkbox"/> dans des activités économiques considérées comme durables sur le plan environnemental selon la taxonomie de l'UE <input type="checkbox"/> dans des activités économiques qui ne sont pas considérées comme durables sur le plan environnemental selon la taxonomie de l'UE <input type="checkbox"/> Il réalisera un minimum d'investissements durables ayant un objectif social de : %	<input checked="" type="checkbox"/> Il promeut des caractéristiques environnementales/sociales (E/S) et, bien qu'il n'ait pas d'objectif d'investissement durable, réalisera un minimum de 10,0 % d'investissements durables <ul style="list-style-type: none"> <input type="checkbox"/> ayant un objectif environnemental dans des activités économiques qui sont considérées comme durables sur le plan environnemental selon la taxonomie de l'UE <input checked="" type="checkbox"/> ayant un objectif environnemental dans des activités économiques qui ne sont pas considérées comme durables sur le plan environnemental selon la taxinomie <input checked="" type="checkbox"/> ayant un objectif social <input type="checkbox"/> Il promeut des caractéristiques E/S, mais ne réalisera pas d'investissement durable



Quelles caractéristiques environnementales et/ou sociales sont promues par ce produit financier ?

Les caractéristiques environnementales et sociales promues par le Produit financier résident dans l'investissement dans des entreprises en tenant compte de leur intensité carbone.

Le Produit financier promeut également d'autres caractéristiques environnementales et sociales, principalement :

- Préservation du climat par le biais de politiques d'exclusion concernant les activités liées au charbon et aux sables bitumineux
- Protection de l'écosystème et prévention de la déforestation
- Amélioration de la santé par le biais de l'exclusion du tabac
- Droits des travailleurs, droits humains et sociaux, éthique de travail, lutte contre la corruption par le biais de l'exclusion des entreprises ne respectant pas les normes et standards internationaux tels que les principes du Pacte mondial des Nations unies, les conventions de l'Organisation internationale du travail (OIT) ou les principes directeurs de l'OCDE à l'intention des entreprises multinationales

Aucun indice de référence n'a été désigné dans le but d'atteindre les caractéristiques environnementales ou sociales promues par ce Produit financier.

- ***Quels sont les indicateurs de durabilité utilisés pour mesurer la réalisation de chacune des caractéristiques environnementales ou sociales promues par ce produit financier ?***

L'atteinte des caractéristiques environnementales et sociales promues par le Produit financier et décrites ci-dessus est mesurée à l'aune de l'intensité carbone, mesurée sur les actifs du Produit financier et sur son Indice de référence, définie comme la quantité d'émissions de GES libérée dans l'atmosphère par million de dollars de chiffre d'affaires, exprimée en teqCO_2 par million de dollars de chiffre d'affaires.

Le Produit financier surperforme son indice de référence, le MSCI AC World Total Return Net (l'« Indice de référence ») sur l'indicateur de durabilité afin de promouvoir les caractéristiques environnementales décrites ci-dessus.

- ***Quels sont les objectifs des investissements durables que le produit financier entend partiellement réaliser et comment l'investissement durable contribue-t-il à ces objectifs ?***

Le Produit financier entend investir partiellement dans des instruments considérés comme des investissements durables ayant différents objectifs sociaux et environnementaux (sans limitation) en évaluant la contribution positive des entreprises en portefeuille à travers l'une au moins des dimensions suivantes :

1. **L'alignement sur les Objectifs de développement durable (ODD) des Nations Unies** des entreprises en portefeuille, qui sert de cadre de référence, en retenant les entreprises qui contribuent positivement à l'un au moins des ODD, par le biais soit des produits et services qu'elles offrent, soit de la manière dont elles exercent leurs activités (« opérations »). Pour être considérée comme un actif durable, une entreprise doit remplir les critères suivants :

- a. le score ODD relatif aux « produits et services » fournis par l'émetteur est supérieur ou égal à 2, c'est-à-dire que l'émetteur tire au moins 20 % de son chiffre d'affaires d'une activité durable, ou

Les indicateurs de durabilité mesurent la manière dont les caractéristiques environnementales ou sociales promues par le produit financier sont atteintes.

- b. en adoptant une approche « best-in-universe » qui consiste à privilégier les émetteurs les mieux notés d'un point de vue extra-financier, sans tenir compte de leur secteur d'activité, le score ODD des opérations de l'émetteur se classe dans les meilleurs 2,5 %, sauf pour l'ODD 5 (égalité des sexes), l'ODD 8 (un travail décent), l'ODD 10 (inégalités réduites), l'ODD 12 (consommation et production responsables) et l'ODD 16 (paix et justice) pour lesquels le score ODD de l'émetteur figure parmi les meilleurs 5 %. Pour les ODD 5, 8, 10 et 16, le critère de sélectivité sur les « opérations » de l'émetteur est moins restrictif, car ces ODD sont mieux appréhendés si l'on considère la manière dont l'émetteur exerce ses activités plutôt que les produits et services fournis par l'entreprise en portefeuille. Il est également moins restrictif pour l'ODD 12, qui peut être pris en compte par le biais des produits et services de l'entreprise en portefeuille ou de la manière dont celle-ci exerce ses activités.

Les résultats quantitatifs sur la contribution aux ODD proviennent de fournisseurs de données externes et peuvent être complétés par une analyse qualitative dûment documentée effectuée par le Gestionnaire financier. L'évaluation est effectuée au niveau de l'entité et une société bénéficiaire des investissements qui respecte la contribution aux critères des ODD des Nations unies décrits ci-dessus est considérée comme durable.

2. Intégration des émetteurs engagés dans un processus de transition solide, cohérent avec l'ambition de la Commission européenne de contribuer au financement de la transition vers un monde limitant la hausse des températures à 1,5 °C, sur la base du cadre développé par l'initiative Science Based Targets, en retenant les entreprises ayant des objectifs scientifiques validés.

Ces méthodologies peuvent évoluer à l'avenir pour prendre en compte des améliorations, par exemple dans la disponibilité et la fiabilité des données ou toute évolution, y compris, sans s'y limiter, de la réglementation ou d'autres référentiels ou initiatives externes.

Le Produit financier ne prend pas en considération le critère des objectifs environnementaux de la taxinomie de l'UE.

- ***Dans quelle mesure les investissements durables que le produit financier entend partiellement réaliser ne causent-ils pas de préjudice important à un objectif d'investissement durable sur le plan environnemental ou social ?***

L'application du principe consistant à « Ne pas causer de préjudice important » pour les investissements durables que le Produit financier entend réaliser implique qu'une entreprise en portefeuille ne peut pas être considérée comme durable si elle répond aux critères suivants :

- L'émetteur cause un préjudice à l'un des ODD si l'un de ses scores ODD est inférieur à -5 d'après une base de données quantitative externe sur une échelle allant de +10, qui correspond à « contribution significative » à -10 pour « entrave significative », à moins que le score quantitatif ait été modifié par une évaluation qualitative. Ce critère est appliqué aux sociétés bénéficiaires des investissements considérées comme durables.
- L'émetteur figure sur les listes d'exclusions sectorielles et prévues par les normes ESG d'AXA IM (telles que décrites ci-après), qui prennent en compte, entre autres facteurs, les principes directeurs de l'OCDE à l'intention des entreprises multinationales et les principes directeurs des Nations unies relatifs aux entreprises et aux droits de l'homme. Ce critère est appliqué sur l'ensemble du portefeuille.
- L'émetteur possède une note ESG CCC (ou 1,43) ou inférieure selon la méthode de notation ESG d'AXA IM. Le score ESG est fondé sur la notation ESG d'un fournisseur de données tiers, qui évalue les points de données sur les dimensions environnementale, sociale et de gouvernance (ESG). Les analystes d'AXA IM peuvent compléter cela par une analyse ESG fondamentale et documentée si la couverture est insuffisante ou en cas de désaccord sur la notation ESG, sous réserve de l'approbation de l'organe de

gouvernance interne dédié d'AXA IM. Ce critère est appliqué sur l'ensemble du portefeuille.

Les indicateurs concernant les principales incidences négatives sur les facteurs de durabilité sont pris en compte, y compris par le biais de l'application des politiques d'exclusion et d'actionnariat actif d'AXA IM.

Principal adverse impacts are the most

Les principales incidences négatives correspondent aux incidences négatives les plus significatives des décisions d'investissement sur les facteurs de durabilité liés aux questions environnementales, sociales et de ressources humaines, au respect des droits de l'homme et à la lutte contre la corruption et les actes de corruption.

- **Comment les indicateurs concernant les incidences négatives ont-ils été pris en considération ?**

Le Produit financier prend en considération les indicateurs relatifs aux principales incidences négatives (« PAI ») pour s'assurer que les investissements durables ne causent pas de préjudice important à d'autres objectifs de durabilité au titre du SFDR.

Les principales incidences négatives sont atténuées par les politiques d'exclusion sectorielles et des normes ESG d'AXA IM (décrites ci-après) appliquées sur une base contraignante et continue par le Produit financier, et en appliquant des filtres basés sur le score relatif à la contribution aux objectifs de développement durable des Nations unies. Aucun seuil ou aucune comparaison spécifique avec la valeur de référence n'a été défini(e) dans l'approche « Ne pas causer de préjudice important ».

Le cas échéant, les politiques d'actionnariat actif constituent un moyen supplémentaire d'atténuer les risques liés aux principales incidences négatives, grâce à un dialogue direct avec les entreprises sur les questions de durabilité et de gouvernance. Par le biais des activités d'engagement, le Produit financier utilisera son influence en tant qu'investisseur pour encourager les entreprises à atténuer les risques environnementaux et sociaux inhérents à leur secteur.

Le vote aux assemblées générales est un élément important du dialogue avec les entreprises en portefeuille, afin de favoriser durablement la valeur à long terme des entreprises dans lesquelles le Produit financier investit et d'atténuer les incidences négatives.

Politiques d'exclusion :

- Environnement

Politiques AXA IM concernées	Indicateur PAI
Politique relative aux risques climatiques Politique protection des écosystèmes et déforestation	PAI 1 : Émissions de gaz à effet de serre (GES) (scopes 1, 2 et 3 à partir de janv. 2023)
	PAI 2 : Empreinte carbone
	PAI 3 : Intensité en GES des sociétés bénéficiaires des investissements
Politique relative aux risques climatiques	PAI 4 : Exposition à des entreprises actives dans le secteur des énergies fossiles
Politique relative aux risques climatiques (engagement uniquement)	PAI 5 : Part de consommation et de production d'énergie non renouvelable
Politique relative aux risques climatiques (compte tenu d'une corrélation probable entre les émissions de GES et la consommation d'énergie)	PAI 6 : Intensité énergétique par secteur à fort impact climatique
Politique protection des écosystèmes et déforestation	PAI 7 : Activités ayant une incidence négative sur des zones sensibles sur le plan de la biodiversité

- Social et gouvernance

Politiques AXA IM concernées	Indicateur PAI
Politique de vote et d'engagement avec des critères de vote systématiques liés à la mixité au sein des organes de gouvernance	PAI 13 : Mixité au sein des organes de gouvernance
Politique relative aux normes ESG : violation des normes et standards internationaux	PAI 10 : Violations des principes du Pacte mondial des Nations unies et des principes directeurs de l'OCDE à l'intention des entreprises multinationales
Politique relative aux normes ESG : violation des normes et standards internationaux (compte tenu d'une corrélation probable entre le manquement des entreprises aux normes et standards internationaux et l'absence de mise en œuvre par ces mêmes entités de processus et de mécanismes de conformité pour surveiller le respect de ces normes)	PAI 11 : Absence de processus et de mécanismes de conformité pour surveiller le respect des principes du Pacte mondial des Nations unies et des principes directeurs de l'OCDE à l'intention des entreprises multinationales
Politique sur les armes controversées	PAI 14 : Exposition à des armes controversées

Filtre basé sur les ODD des Nations unies :

AXA IM utilise également le pilier ODD de son cadre d'investissement durable pour contrôler et prendre en compte les incidences négatives sur les facteurs de durabilité en excluant les entreprises en portefeuille qui ont un score ODD inférieur à -5 (sur une échelle allant de +10, qui correspond à « contribution significative » à -10 pour « entrave significative »), à moins que le score quantitatif ait été modifié par une analyse qualitative dûment documentée par la recherche ESG et Impact d'AXA IM Core. Cette approche nous permet de garantir que les entreprises en portefeuille ayant les incidences négatives les plus importantes sur un ODD quelconque ne sont pas considérées comme des investissements durables.

La disponibilité et la qualité des données sont inférieures actuellement sur certains facteurs de durabilité concernant la biodiversité par exemple, ce qui peut affecter la couverture des indicateurs PAI suivants : émissions dans l'eau (PAI 8), ratio de déchets dangereux et radioactifs (PAI 9), et écart de rémunération non ajusté entre hommes et femmes (PAI 12).

Ces facteurs de durabilité font partie des 17 objectifs visés par les ODD des Nations unies (plus précisément, ils sont couverts par l'ODD 5 « Égalité entre les sexes », l'ODD 6 « Eau propre et assainissement », l'ODD 8 « Croissance économique », l'ODD 10 « Inégalités réduites », l'ODD 12 « Consommation et production responsables » et l'ODD 14 « Vie aquatique ») et le cadre d'AXA IM permet d'atténuer les incidences les plus négatives en attendant l'amélioration de la disponibilité et de la qualité des données.

- ***Dans quelle mesure les investissements durables sont-ils conformes aux principes directeurs de l'OCDE à l'intention des entreprises multinationales et aux principes directeurs des Nations unies relatifs aux entreprises et aux droits de l'homme ?***

Le Produit financier n'investit pas dans des entreprises qui causent, contribuent ou sont liées à des violations des normes et standards internationaux d'une manière significative. Ces normes concernent les droits de l'Homme, la société, le travail et l'environnement. AXA IM utilise un cadre de sélection externe et exclut les entreprises qui ont été jugées « non conformes » aux principes du Pacte mondial des Nations unies, aux conventions de l'Organisation internationale du travail (OIT), aux principes directeurs de l'OCDE à l'intention des entreprises multinationales et aux principes directeurs des Nations unies relatifs aux entreprises et aux droits de l'homme (UNGP).

La taxinomie de l'UE établit un principe consistant à « ne pas causer de préjudice important » en vertu duquel les investissements alignés sur la taxinomie ne devraient pas causer un préjudice important aux objectifs de la taxinomie de l'UE et qui s'accompagne de critères spécifiques de l'UE.

Le principe consistant à « ne pas causer de préjudice important » s'applique uniquement aux investissements sous-jacents au Produit financier qui prennent en compte les critères de l'Union européenne en matière d'activités économiques durables sur le plan environnemental.

Les investissements sous-jacents à la portion restante de ce Produit financier ne prennent pas en compte les critères de l'Union européenne en matière d'activités économiques durables sur le plan environnemental.

Tout autre investissement durable ne doit pas non plus causer de préjudice important aux objectifs environnementaux ou sociaux au titre du règlement SFDR.



Ce produit financier prend-il en considération les principales incidences négatives sur les facteurs de durabilité ?

Oui

Non

Les principales incidences négatives sont prises en compte en utilisant (i) une approche qualitative et (ii) une approche quantitative :

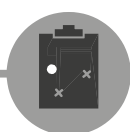
(i) L'approche qualitative pour prendre en compte les principales incidences négatives repose sur les politiques d'exclusion et, le cas échéant, sur les politiques d'actionnariat actif. Les politiques d'exclusion prévues par les normes ESG d'AXA IM couvrent les risques liés aux facteurs de durabilité les plus significatifs et sont appliquées sur une base contraignante et continue. Le cas échéant, les politiques d'actionnariat actif constituent un moyen supplémentaire d'atténuer les risques liés aux principales incidences négatives, grâce à un dialogue direct avec les entreprises sur les questions de durabilité et de gouvernance. Par le biais de ses activités d'engagement, le Produit financier utilisera son influence en tant qu'investisseur pour encourager les entreprises à atténuer les risques environnementaux et sociaux inhérents à leur secteur. Le vote aux assemblées générales est un élément important du dialogue avec les entreprises en portefeuille, afin de favoriser durablement la valeur à long terme des entreprises dans lesquelles le Produit financier investit et d'atténuer les incidences négatives.

Par le biais de ces politiques d'exclusion et d'actionnariat actif, le Produit financier prend en considération l'incidence négative potentielle sur ces indicateurs PAI spécifiques :

	Politiques AXA IM concernées	Indicateur PAI
Indicateurs climatiques et autres indicateurs relatifs à l'environnement	Politique relative aux risques climatiques	PAI 1 : Émissions de gaz à effet de serre (GES) (scopes 1, 2 et 3 à partir de janv. 2023)
	Politique protection des écosystèmes et déforestation	
	Politique relative aux risques climatiques	PAI 2 : Empreinte carbone
	Politique protection des écosystèmes et déforestation	
	Politique relative aux risques climatiques	PAI 3 : Intensité en GES des sociétés bénéficiaires des investissements
	Politique protection des écosystèmes et déforestation	
	Politique relative aux risques climatiques	PAI 4 : Exposition à des entreprises actives dans le secteur des combustibles fossiles
	Politique relative aux risques climatiques (engagement uniquement)	PAI 5 : Part de consommation et de production d'énergie non renouvelable
	Politique protection des écosystèmes et déforestation	PAI 7 : Activités ayant une incidence négative sur des zones sensibles sur le plan de la biodiversité
Questions sociales, de personnel, respect des droits de l'homme et de lutte contre la corruption et les actes de corruption	Politique relative aux normes ESG/violation des normes et standards internationaux	PAI 10 : Violations des principes du Pacte mondial des Nations Unies et des principes directeurs de l'OCDE à l'intention des entreprises multinationales

	Politique de vote et d'engagement avec des critères de vote systématiques liés à la mixité au sein des organes de gouvernance	PAI 13 : Mixité au sein des organes de gouvernance
	Politique sur les armes controversées	PAI 14 : Exposition à des armes controversées

(ii) Les principales incidences négatives sont également prises en compte selon une approche quantitative par le biais de la mesure des indicateurs PAI et sont rapportées annuellement dans l'annexe SFDR du reporting périodique du fonds. L'objectif est de fournir une transparence aux investisseurs sur les incidences négatives significatives sur d'autres facteurs de durabilité. AXA IM mesure tous les indicateurs PAI obligatoires ainsi que des indicateurs environnementaux et sociaux facultatifs supplémentaires.



Quelle stratégie d'investissement ce produit financier suit-il ?

Le Gestionnaire financier sélectionne des investissements en appliquant une approche extra-financière qui utilise des filtres d'exclusion, tels que décrits dans la politique d'exclusions sectorielles et la politique relative aux normes ESG d'AXA IM. Ces exclusions sectorielles couvrent des domaines tels que les armes controversées, les risques climatiques, les matières premières agricoles et la protection des écosystèmes ainsi que la déforestation. Les normes ESG prévoient des exclusions sectorielles spécifiques telles que le tabac et les armes au phosphore blanc, et excluent les investissements dans des titres émis par des entreprises qui violent les normes et standards internationaux tels que les principes du Pacte mondial des Nations unies ou les principes directeurs de l'OCDE à l'intention des entreprises multinationales ; ainsi que les investissements dans des entreprises qui sont impliquées dans des incidents graves dans les domaines de l'ESG et dans des émetteurs présentant une faible performance ESG (à savoir, à la date du présent Prospectus, inférieure à 1,43 (sur une échelle de 0 à 10) – ces chiffres étant revus et adaptés régulièrement). Sont également exclus les instruments émis par des pays où des catégories graves spécifiques de violation des droits de l'homme sont observées. De plus amples informations sur ces politiques sont disponibles sur le lien suivant : [Politiques et rapports | AXA IM Corporate \(axa-im.com\)](#)

En outre, le Produit financier surperforme également son indice de référence, le MSCI AC World Total Return Net (l'« Indice de Référence ») sur l'indicateur d'Intensité Carbone afin de promouvoir les caractéristiques environnementales décrites ci-dessus.

- **Quels sont les éléments contraignants de la stratégie d'investissement utilisés pour sélectionner les investissements afin d'atteindre chacune des caractéristiques environnementales ou sociales promues par ce produit financier ?**

Le Produit financier applique sur une base contraignante et continue les éléments décrits ci-dessous.

1. Le Gestionnaire financier applique sur une base contraignante et continue un premier filtre d'exclusion, couvrant des domaines tels que les armes controversées, les risques climatiques, les matières premières agricoles, et la protection des écosystèmes ainsi que la déforestation. Le Produit financier applique également la politique relative aux normes environnementales, sociales et de gouvernance (« Normes ESG ») qui prévoit l'intégration des normes ESG dans le processus d'investissement en appliquant des exclusions sectorielles spécifiques telles que le tabac et les armes au phosphore blanc, et en excluant les investissements dans des titres émis par des entreprises qui

La **stratégie d'investissement** guide les décisions d'investissement selon des facteurs tels que les objectifs d'investissement et la tolérance au risque.

violent les normes et standards internationaux tels que les principes du Pacte mondial des Nations unies ou les principes directeurs de l'OCDE à l'intention des entreprises multinationales ; ainsi que les investissements dans des entreprises qui sont impliquées dans des incidents graves dans les domaines de l'ESG et dans des émetteurs présentant une faible performance ESG (à savoir, à la date du présent Prospectus, inférieure à 1,43 (sur une échelle de 0 à 10) – ces chiffres étant revus et adaptés régulièrement). Sont également exclus les instruments émis par des pays où des catégories graves spécifiques de violation des droits de l'homme sont observées. De plus amples informations sur ces politiques sont disponibles sur le lien suivant : [Politiques et rapports | AXA IM Corporate \(axa-im.com\)](https://www.axa-im.com/fr/politiques-et-rapports)

2. En outre, le Produit financier surperforme également son indice de référence, le MSCI AC World Total Return Net (l'« Indice de Référence ») sur l'indicateur d'Intensité Carbone afin de promouvoir les caractéristiques environnementales décrites ci-dessus.

Les données ESG (dont le score ESG ou le score ODD selon le cas) utilisées dans le cadre du processus d'investissement reposent sur des méthodes ESG s'appuyant en partie sur des données de tiers, et qui sont dans certains cas développées en interne. Elles sont subjectives et peuvent changer dans le temps. Malgré plusieurs initiatives, l'absence d'harmonisation des définitions peut rendre les critères ESG hétérogènes. Ainsi, les différentes stratégies d'investissement employant les critères ESG et le reporting ESG sont difficiles à comparer entre elles. Les stratégies intégrant des critères ESG et celles qui incluent des critères de développement durable peuvent employer des données ESG qui semblent similaires, mais qui doivent être distinguées, car leur méthode de calcul est susceptible d'être différente. Les différentes méthodologies ESG d'AXA IM décrites dans ce document sont susceptibles d'évoluer à l'avenir pour prendre en compte l'amélioration de la disponibilité et de la fiabilité des données, ou l'évolution de la réglementation ou d'autres référentiels ou initiatives externes, entre autres.

- ***Quel est le taux minimal d'engagement pour réduire la portée des investissements envisagés avant l'application de cette stratégie d'investissement ?***

Il n'existe pas de taux minimal de réduction de l'univers d'investissement considéré sur lequel le produit financier s'est engagé.

- ***Quelle est la politique suivie pour évaluer les pratiques de bonne gouvernance des sociétés bénéficiaires des investissements ?***

Le Produit financier n'investit pas dans des entreprises qui causent, contribuent ou sont liées à des violations des normes et standards internationaux d'une manière significative. Ces normes concernent les droits de l'homme, la société, le travail et l'environnement et, à ce titre, fournissent une méthodologie permettant d'évaluer les bonnes pratiques de gouvernance d'un émetteur, en particulier en ce qui concerne les structures de gestion saines, les relations avec le personnel, la rémunération du personnel et le respect des obligations fiscales. AXA IM utilise un cadre de sélection externe et exclut les entreprises qui ont été jugées « non conformes » aux principes du Pacte mondial des Nations unies, aux conventions de l'Organisation internationale du travail (OIT), aux principes directeurs de l'OCDE à l'intention des entreprises multinationales et aux principes directeurs des Nations unies relatifs aux entreprises et aux droits de l'homme (UNGP).

Par ailleurs, les politiques d'engagement permettent également de favoriser des pratiques de bonne gouvernance. AXA IM a mis en œuvre une stratégie complète d'actionnariat actif – engagement et vote – en vertu de laquelle AXA IM agit en tant que gestionnaire des investissements effectués au nom des clients. AXA IM considère l'engagement comme un moyen pour les investisseurs d'influencer, de façonner et de modifier les politiques des sociétés bénéficiaires des investissements afin d'atténuer les risques et d'assurer la création de valeur à long terme. Les pratiques de gouvernance sont abordées directement par les gérants de portefeuille et les analystes ESG spécialisés lors des réunions avec l'équipe de direction des sociétés bénéficiaires des investissements. Le statut d'investisseur de long

Les pratiques de bonne gouvernance concernent des structures de gestion saines, les relations avec le personnel, la rémunération du personnel et le respect des obligations fiscales.

terme d'AXA IM et la connaissance en profondeur des cibles d'investissement justifient l'engagement d'un dialogue constructif mais exigeant avec ces entreprises.



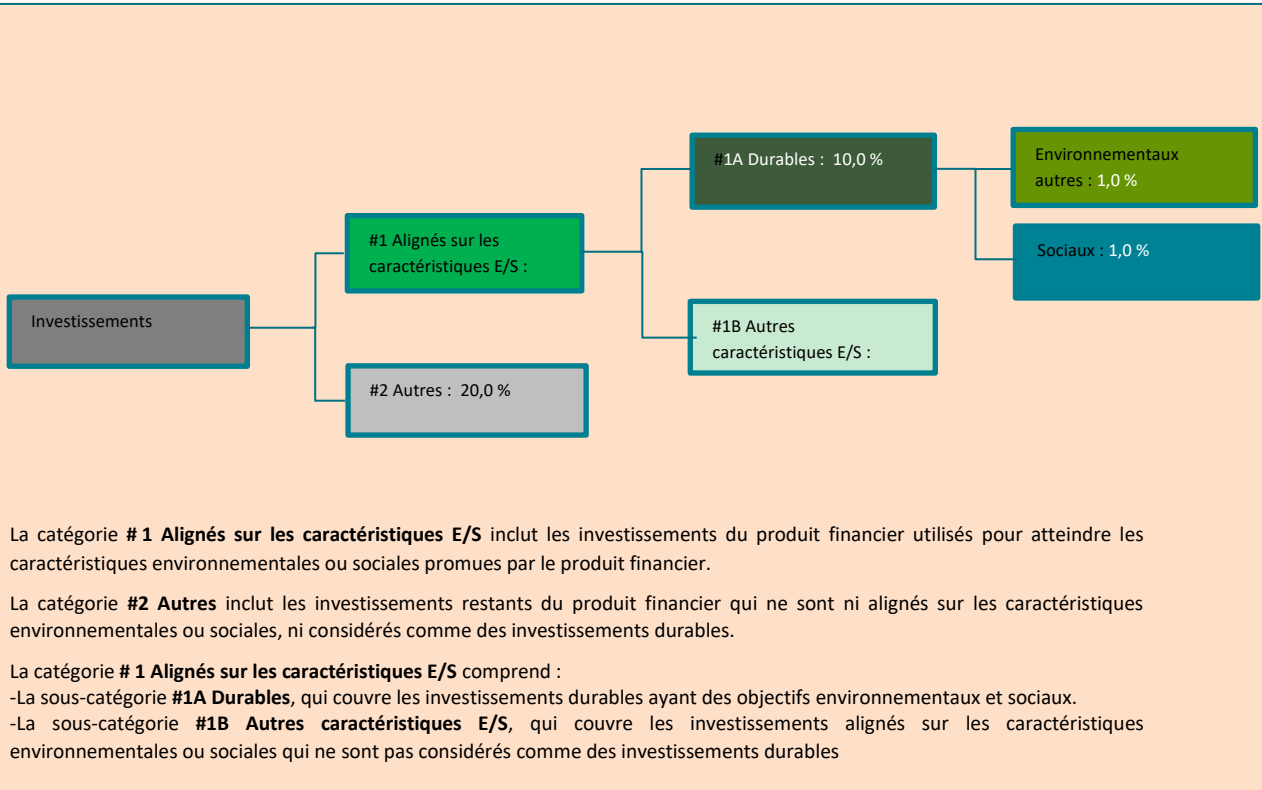
Quelle est l'allocation des actifs prévue pour ce produit financier ?

L'allocation des actifs décrit la part des investissements dans des actifs spécifiques.

Les activités alignées sur la taxinomie sont exprimées en pourcentage :

- **du chiffre d'affaires** pour refléter la part de revenus provenant des activités vertes des sociétés bénéficiaires des investissements ;
- **des dépenses d'investissement** (CapEx) pour montrer les investissements verts réalisés par les sociétés bénéficiaires des investissements, pour une transition vers une économie verte par exemple ;
- **des dépenses d'exploitation** (OpEx) pour refléter les activités opérationnelles vertes des sociétés bénéficiaires des investissements.

Le Produit financier vise à planifier son allocation d'actifs comme présenté sur le graphique ci-dessous. Il se peut que l'allocation d'actifs dévie temporairement de ce plan.



La proportion minimale prévue d'investissements du Produit financier utilisés pour atteindre les caractéristiques environnementales ou sociales promues par le Produit financier est de 80,0 % de l'actif net du Produit financier.

La proportion minimale prévue d'investissements durables du Produit financier lorsque ce dernier s'engage à réaliser des investissements durables est de 10,0 % de l'actif net du Produit financier.

Le reste des investissements « Autres » représentera un maximum de 20 % de l'actif net du Produit financier. Le reste des investissements (« Autres ») sont utilisés à des fins de couverture, de gestion du portefeuille et de gestion des liquidités du Produit financier. Des garanties environnementales ou sociales minimales fondées sur les politiques d'exclusion d'AXA IM sont évaluées et appliquées sur tous les actifs « Autres » à l'exception (i) des produits dérivés autres que mono-émetteurs, (ii) des OPCVM et/ou OPC gérés par une autre société de gestion et (iii) des investissements en liquidités et quasi-liquidités décrits ci-dessus.

- **Comment l'utilisation de produits dérivés atteint-elle les caractéristiques environnementales ou sociales promues par le produit financier ?**

Non applicable

Pour se conformer à la taxonomie de l'UE, les critères applicables aux **gaz fossiles** incluent des restrictions sur les émissions et la transition vers une énergie entièrement renouvelable ou des combustibles à faibles émissions de carbone d'ici la fin de 2035. En ce qui concerne **l'énergie nucléaire**, les critères incluent des règles exhaustives sur la sécurité et la gestion des déchets.

Les **activités habilitantes** permettent directement à d'autres activités de contribuer de manière substantielle à la réalisation d'un objectif environnemental.

Les **activités transitoires** sont des activités pour lesquelles il n'existe pas encore de solutions de remplacement sobres en carbone et, entre autres, dont les niveaux d'émission de gaz à effet de serre correspondent aux

représente des investissements durables ayant un objectif environnemental qui **ne tiennent pas compte des critères** applicables aux activités économiques durables sur le plan environnemental au titre de la Taxonomie de l'UE.




Dans quelle mesure minimale les investissements durables ayant un objectif environnemental sont-ils alignés sur la taxinomie de l'UE ?

Le Produit financier ne prend pas en considération le critère des objectifs environnementaux de la taxinomie de l'UE. Le Produit financier ne prend pas en considération le critère « Ne pas causer de préjudice important » de la Taxonomie de l'UE.

- **Le produit financier a-t-il investi dans des activités liées aux gaz fossiles et/ou à l'énergie nucléaire conformes à la taxonomie de l'UE ?**

- Oui
 Dans le gaz fossile Dans l'énergie nucléaire
- Non

Les deux graphiques ci-dessous font apparaître en vert le pourcentage minimal d'investissements alignés sur la taxinomie de l'UE. Étant donné qu'il n'existe pas de méthodologie appropriée pour déterminer l'alignement des obligations souveraines* sur la Taxonomie, le premier graphique montre l'alignement sur la Taxonomie par rapport avec tous les investissements du produit financier, y compris les obligations souveraines, tandis que le deuxième graphique représente l'alignement sur la Taxonomie uniquement par rapport aux investissements du produit financier autres que les obligations souveraines.



Ce graphique représente 100 % des investissements

* Aux fins de ces graphiques, les « obligations souveraines » comprennent toutes les expositions souveraines

- **Quelle est la part minimale d'investissements dans des activités transitoires et habilitantes ?**

Non applicable



Quelle est la proportion minimale d'investissements durables ayant un objectif environnemental qui ne sont pas alignés sur la taxonomie de l'UE ?

La part minimale d'investissements durables ayant un objectif environnemental qui ne sont pas alignés sur la taxonomie de l'UE est de 1,0 % de l'actif net du Produit financier.

La proportion d'investissements entre les actifs durables environnementaux non alignés sur la taxinomie de l'UE et les actifs durables sociaux est librement allouée et représente au moins le total des investissements durables.



Quelle est la proportion minimale d'investissements durables sur le plan social ?

La part minimale d'investissements durables ayant un objectif social est de 1,0 % de l'actif net du Produit financier.

La proportion d'investissements entre les actifs durables environnementaux non alignés sur la taxinomie de l'UE et les actifs durables sociaux est librement allouée et représente au moins le total des investissements durables.



Quels investissements sont inclus dans la catégorie « #2 Autres », quelle est leur finalité et existe-t-il des garanties environnementales ou sociales minimales ?

Le reste des investissements « Autres » représentera un maximum de 20 % de l'actif net du Produit financier. Les actifs « Autres » peuvent comprendre :

- des investissements en liquidités et quasi-liquidités comme des dépôts bancaires, des instruments du marché monétaire et des fonds monétaires utilisés à des fins de gestion de la liquidité du Produit financier, et
- d'autres instruments éligibles au Produit financier et qui ne remplissent pas les critères environnementaux et/ou sociaux décrits dans la présente annexe. Ces actifs peuvent être des titres négociables de capitaux propres et des titres assimilés à des actions, des investissements dérivés et des organismes de placement collectif qui ne promeuvent pas de caractéristiques environnementales ou sociales et qui sont utilisés pour atteindre l'objectif financier du Produit financier et/ou à des fins de diversification et/ou de couverture.

Des garanties environnementales ou sociales sont appliquées et évaluées sur tous les actifs « Autres » à l'exception (i) des produits dérivés autres que mono-émetteurs, (ii) des OPCVM et/ou OPC gérés par une autre société de gestion et (iii) des investissements en liquidités et quasi-liquidités décrits ci-dessus.



Un indice spécifique a-t-il été désigné comme indice de référence pour déterminer si ce produit financier est aligné sur les caractéristiques environnementales et/ou sociales qu'il promeut ?

Les indices de référence sont des indices permettant de mesurer si le produit financier respecte les caractéristiques environnementales et sociales qu'il promeut.

Sans objet dans la mesure où l'Indice de référence désigné est un indice de marché large qui n'est pas aligné sur les caractéristiques environnementales et/ou sociales promues par le Produit financier.



Où puis-je trouver en ligne davantage d'informations spécifiques au produit ?

De plus amples informations sont disponibles sur le centre de fonds d'AXA IM à l'adresse : [Funds - AXA IM Global \(axa-im.com\)](https://www.axa-im.com/fr/funds)

De plus amples informations sur les cadres Net Zéro et d'investissement durable d'AXA IM sont disponibles à [Sustainable Finance | SFDR | AXA IM Corporate \(axa-im.com\)](https://www.axa-im.com/fr/sustainable-finance).

Informations précontractuelles publiées pour les produits visés à l'article 8, paragraphes 1, 2, et 2a du règlement (EU) 2019/2088 et à l'article 6, paragraphe 1 du règlement (UE) 2020/852

Dénomination du produit : AXA WORLD FUNDS - NEXT
GENERATION
 (le « Produit financier »)

Identifiant d'entité juridique :
 213800W4SU2RSMIF6142

Caractéristiques environnementales et/ou sociales

Sustainable
 Par **investissement durable** on entend un investissement dans une activité économique qui contribue à un objectif environnemental ou social, pour autant qu'il ne cause de préjudice important à aucun de ces objectifs et que les sociétés bénéficiaires des investissements appliquent des pratiques de bonne gouvernance.

La **taxonomie de l'UE** est un système de classification institué par le règlement (UE) 2020/852, qui dresse une liste d'**activités économiques durables sur le plan environnemental**. Ce règlement ne comprend pas de liste d'activités économiques durables sur le plan social. Les investissements durables ayant un objectif environnemental ne sont pas nécessairement alignés sur cette taxinomie.

Ce produit financier a-t-il un objectif d'investissement durable ?	
<input checked="" type="radio"/> <input checked="" type="radio"/> OUI	<input type="radio"/> <input checked="" type="radio"/> NON
<input type="checkbox"/> Il réalisera un minimum d' investissements durables ayant un objectif environnemental de : % <ul style="list-style-type: none"> <input type="checkbox"/> dans des activités économiques considérées comme durables sur le plan environnemental selon la <input type="checkbox"/> dans des activités économiques qui ne sont pas considérées comme durables sur le plan environnemental selon la taxonomie de l'UE <input type="checkbox"/> Il réalisera un minimum d' investissements durables ayant un objectif social de : %	<input checked="" type="checkbox"/> Il promeut des caractéristiques environnementales/sociales (E/S) et, bien qu'il n'ait pas d'objectif d'investissement durable, réalisera un minimum de 10,0 % d'investissements durables <ul style="list-style-type: none"> <input type="checkbox"/> ayant un objectif environnemental dans des activités économiques qui sont considérées comme durables sur le plan environnemental selon la taxonomie de <input checked="" type="checkbox"/> ayant un objectif environnemental dans des activités économiques qui ne sont pas considérées comme durables sur le plan environnemental selon la taxinomie <input checked="" type="checkbox"/> ayant un objectif social <input type="checkbox"/> Il promeut des caractéristiques E/S, mais ne réalisera pas d'investissement durable



Quelles caractéristiques environnementales et/ou sociales sont promues par ce produit financier ?

Les caractéristiques environnementales et sociales promues par le Produit financier consistent à :

- investir dans des entreprises en tenant compte de leur intensité carbone, et
- préserver l'eau en investissant dans des entreprises qui tiennent compte de leur intensité hydrique.

Le Produit financier promeut également d'autres caractéristiques environnementales et sociales, principalement :

- Préservation du climat par le biais de politiques d'exclusion concernant les activités liées au charbon et aux sables bitumineux
- Protection de l'écosystème et prévention de la déforestation
- Amélioration de la santé par le biais de l'exclusion du tabac
- Droits des travailleurs, droits humains et sociaux, éthique de travail, lutte contre la corruption par le biais de l'exclusion des entreprises ne respectant pas les normes et standards internationaux tels que les principes du Pacte mondial des Nations unies, les conventions de l'Organisation internationale du travail (OIT) ou les principes directeurs de l'OCDE à l'intention des entreprises multinationales

Aucun indice de référence n'a été désigné dans le but d'atteindre les caractéristiques environnementales ou sociales promues par ce Produit financier.

Les indicateurs de durabilité mesurent la manière dont les caractéristiques environnementales ou sociales promues par le produit financier sont atteintes.

• **Quels sont les indicateurs de durabilité utilisés pour mesurer la réalisation de chacune des caractéristiques environnementales ou sociales promues par ce produit financier ?**

Le respect des caractéristiques environnementales et sociales promues par le Produit financier et décrites ci-dessus est mesuré à l'aide de l'indicateur de durabilité suivant :

- 1- L'Intensité carbone moyenne pondérée du Produit financier et de son Indice de référence, tel que défini ci-dessus, définie comme la quantité d'émissions de GES libérée dans l'atmosphère par million de dollars de chiffre d'affaires, exprimée en teqCO_2 par million de dollars de chiffre d'affaires.
- 2 - L'intensité hydrique moyenne pondérée des actifs du Produit financier et de son Indice de référence, tel que défini ci-dessus, correspond à la quantité d'eau de toutes sources détournée pour utilisation par l'organisation, y compris sans s'y limiter, les eaux de surface, les eaux souterraines, les eaux salées et les réseaux municipaux. Inclut l'eau de refroidissement. Elle est exprimée en mètres cubes et fournie par un fournisseur de données tiers.

Le Produit financier surperforme également son indice de référence, le S&P Global Small Cap Total Return Net (l'« Indice de référence ») sur ces indicateurs de durabilité afin de promouvoir les caractéristiques environnementales décrites ci-dessus.

• **Quels sont les objectifs des investissements durables que le produit financier entend partiellement réaliser et comment l'investissement durable contribue-t-il à ces objectifs ?**

Le Produit financier entend investir partiellement dans des instruments considérés comme des investissements durables ayant différents objectifs sociaux et environnementaux (sans limitation) en évaluant la contribution positive des entreprises en portefeuille à travers l'une au moins des dimensions suivantes :

1. L’alignement sur les Objectifs de développement durable (ODD) des Nations Unies des entreprises en portefeuille, qui sert de cadre de référence, en retenant les entreprises qui contribuent positivement à l’un au moins des ODD, par le biais soit des produits et services qu’elles offrent, soit de la manière dont elles exercent leurs activités (« opérations »). Pour être considérée comme un actif durable, une entreprise doit remplir les critères suivants :

- a. le score ODD relatif aux « produits et services » fournis par l’émetteur est supérieur ou égal à 2, c’est-à-dire que l’émetteur tire au moins 20 % de son chiffre d’affaires d’une activité durable, ou
- b. en adoptant une approche « best-in-universe » qui consiste à privilégier les émetteurs les mieux notés d’un point de vue extra-financier, sans tenir compte de leur secteur d’activité, le score ODD des opérations de l’émetteur se classe dans les meilleurs 2,5 %, sauf pour l’ODD 5 (égalité des sexes), l’ODD 8 (un travail décent), l’ODD 10 (inégalités réduites), l’ODD 12 (consommation et production responsables) et l’ODD 16 (paix et justice) pour lesquels le score ODD de l’émetteur figure parmi les meilleurs 5 %. Pour les ODD 5, 8, 10 et 16, le critère de sélectivité sur les « opérations » de l’émetteur est moins restrictif, car ces ODD sont mieux appréhendés si l’on considère la manière dont l’émetteur exerce ses activités plutôt que les produits et services fournis par l’entreprise en portefeuille. Il est également moins restrictif pour l’ODD 12, qui peut être pris en compte par le biais des produits et services de l’entreprise en portefeuille ou de la manière dont celle-ci exerce ses activités.

Les résultats quantitatifs sur la contribution aux ODD proviennent de fournisseurs de données externes et peuvent être complétés par une analyse qualitative dûment documentée effectuée par le Gestionnaire financier.

L’évaluation est effectuée au niveau de l’entité et une société bénéficiaire des investissements qui respecte la contribution aux critères des ODD des Nations unies décrits ci-dessus est considérée comme durable.

2. Intégration des émetteurs engagés dans un processus de transition solide, cohérent avec l’ambition de la Commission européenne de contribuer au financement de la transition vers un monde limitant la hausse des températures à 1,5 °C, sur la base du cadre développé par l’initiative Science Based Targets, en retenant les entreprises ayant des objectifs scientifiques validés.

Ces méthodologies peuvent évoluer à l’avenir pour prendre en compte des améliorations, par exemple dans la disponibilité et la fiabilité des données ou toute évolution, y compris, sans s’y limiter, de la réglementation ou d’autres référentiels ou initiatives externes.

Le Produit financier ne prend pas en considération le critère des objectifs environnementaux de la taxinomie de l’UE.

Les principales incidences négatives correspondent aux incidences négatives les plus significatives des décisions d'investissement sur les facteurs de durabilité liés aux questions environnementales, sociales et de ressources humaines, au respect des droits de l'homme et à la lutte contre la corruption et les actes de corruption.

- ***Dans quelle mesure les investissements durables que le produit financier entend partiellement réaliser ne causent-ils pas de préjudice important à un objectif d'investissement durable sur le plan environnemental ou social ?***

L'application du principe consistant à « Ne pas causer de préjudice important » pour les investissements durables que le Produit financier entend réaliser implique qu'une entreprise en portefeuille ne peut pas être considérée comme durable si elle répond aux critères suivants :

- L'émetteur cause un préjudice à l'un des ODD si l'un de ses scores ODD est inférieur à -5 d'après une base de données quantitative externe sur une échelle allant de +10, qui correspond à « contribution significative » à -10 pour « entrave significative », à moins que le score quantitatif ait été modifié par une évaluation qualitative. Ce critère est appliqué aux sociétés bénéficiaires des investissements considérées comme durables.
- L'émetteur figure sur les listes d'exclusions sectorielles et prévues par les normes ESG d'AXA IM (telles que décrites ci-après), qui prennent en compte, entre autres facteurs, les principes directeurs de l'OCDE à l'intention des entreprises multinationales et les principes directeurs des Nations unies relatifs aux entreprises et aux droits de l'homme. Ce critère est appliqué sur l'ensemble du portefeuille.
- L'émetteur possède une note ESG CCC (ou 1,43) ou inférieure selon la méthode de notation ESG d'AXA IM. Le score ESG est fondé sur la notation ESG d'un fournisseur de données tiers, qui évalue les points de données sur les dimensions environnementale, sociale et de gouvernance (ESG). Les analystes d'AXA IM peuvent compléter cela par une analyse ESG fondamentale et documentée si la couverture est insuffisante ou en cas de désaccord sur la notation ESG, sous réserve de l'approbation de l'organe de gouvernance interne dédié d'AXA IM. Ce critère est appliqué sur l'ensemble du portefeuille.

Les indicateurs concernant les principales incidences négatives sur les facteurs de durabilité sont pris en compte, y compris par le biais de l'application des politiques d'exclusion et d'actionnariat actif d'AXA IM.

- ***Comment les indicateurs concernant les incidences négatives ont-ils été pris en considération ?***

Le Produit financier prend en considération les indicateurs relatifs aux principales incidences négatives (« PAI ») pour s'assurer que les investissements durables ne causent pas de préjudice important à d'autres objectifs de durabilité au titre du SFDR.

Les principales incidences négatives sont atténuées par les politiques d'exclusion sectorielles et des normes ESG d'AXA IM (décrites ci-après) appliquées sur une base contraignante et continue par le Produit financier, et en appliquant des filtres basés sur le score relatif à la contribution aux objectifs de développement durable des Nations unies.

Aucun seuil ou aucune comparaison spécifique avec la valeur de référence n'a été défini(e) dans l'approche « Ne pas causer de préjudice important ».

Le cas échéant, les politiques d'actionnariat actif constituent un moyen supplémentaire d'atténuer les risques liés aux principales incidences négatives, grâce à un dialogue direct avec les entreprises sur les questions de durabilité et de gouvernance. Par le biais des activités d'engagement, le Produit financier utilisera son influence en tant qu'investisseur pour encourager les entreprises à atténuer les risques environnementaux et sociaux inhérents à leur secteur.

Le vote aux assemblées générales est un élément important du dialogue avec les entreprises en portefeuille, afin de favoriser durablement la valeur à long terme des entreprises dans lesquelles le Produit financier investit et d'atténuer les incidences négatives.

Politiques d'exclusion :**- Environnement :**

Politiques AXA IM concernées	Indicateur PAI
Politique relative aux risques climatiques Politique protection des écosystèmes et déforestation	PAI 1 : Émissions de gaz à effet de serre (GES) (scopes 1, 2 et 3 à partir de janv. 2023)
	PAI 2 : Empreinte carbone
	PAI 3 : Intensité en GES des sociétés bénéficiaires des investissements
Politique relative aux risques climatiques	PAI 4 : Exposition à des entreprises actives dans le secteur des énergies fossiles
Politique relative aux risques climatiques (engagement uniquement)	PAI 5 : Part de consommation et de production d'énergie non renouvelable
Politique relative aux risques climatiques (compte tenu d'une corrélation probable entre les émissions de GES et la consommation d'énergie)	PAI 6 : Intensité énergétique par secteur à fort impact climatique
Politique protection des écosystèmes et déforestation	PAI 7 : Activités ayant une incidence négative sur des zones sensibles sur le plan de la biodiversité

- Social et gouvernance :

Politiques AXA IM concernées	Indicateur PAI
Politique de vote et d'engagement avec des critères de vote systématiques liés à la mixité au sein des organes de gouvernance	PAI 13 : Mixité au sein des organes de gouvernance
Politique relative aux normes ESG : violation des normes et standards internationaux	PAI 10 : Violations des principes du Pacte mondial des Nations unies et des principes directeurs de l'OCDE à l'intention des entreprises multinationales
Politique relative aux normes ESG : violation des normes et standards internationaux (compte tenu d'une corrélation probable entre le manquement des entreprises aux normes et standards internationaux et l'absence de mise en œuvre par ces mêmes entités de processus et de mécanismes de conformité pour surveiller le respect de ces normes)	PAI 11 : Absence de processus et de mécanismes de conformité pour surveiller le respect des principes du Pacte mondial des Nations unies et des principes directeurs de l'OCDE à l'intention des entreprises multinationales
Politique sur les armes controversées	PAI 14 : Exposition à des armes controversées

Filtre basé sur les ODD des Nations unies :

AXA IM s'appuie également sur le pilier ODD de son cadre d'investissement durable pour contrôler et prendre en compte les incidences négatives sur les facteurs de durabilité en excluant les entreprises en portefeuille qui ont un score ODD inférieur à -5 (sur une échelle allant de +10, qui correspond à « contribution significative », à -10, pour « entrave significative »), à moins que le score quantitatif ait été modifié par une analyse qualitative dûment documentée réalisée par la recherche ESG et Impact fondamentale d'AXA IM. Cette approche nous permet de garantir que les entreprises en portefeuille ayant les incidences négatives les plus importantes sur un ODD quelconque ne sont pas considérées comme des investissements durables.

La disponibilité et la qualité des données sont inférieures actuellement sur certains facteurs de durabilité concernant la biodiversité par exemple, ce qui peut affecter la couverture des indicateurs PAI suivants : émissions dans l'eau (PAI 8), ratio de déchets dangereux et radioactifs (PAI 9), et écart de rémunération non ajusté entre hommes et femmes (PAI 12). Ces facteurs de durabilité font partie des

17 objectifs visés par les ODD des Nations unies (plus précisément, ils sont couverts par l'ODD 5 « Égalité entre les sexes », l'ODD 6 « Eau propre et assainissement », l'ODD 8 « Croissance économique », l'ODD 10 « Inégalités réduites », l'ODD 12 « Consommation et production responsables » et l'ODD 14 « Vie aquatique ») et le cadre d'AXA IM permet d'atténuer les incidences les plus négatives en attendant l'amélioration de la disponibilité et de la qualité des données.

- ***Dans quelle mesure les investissements durables sont-ils conformes aux principes directeurs de l'OCDE à l'intention des entreprises multinationales et aux principes directeurs des Nations unies relatifs aux entreprises et aux droits de l'homme ?***

Le Produit financier n'investit pas dans des entreprises qui causent, contribuent ou sont liées à des violations des normes et standards internationaux d'une manière significative. Ces normes concernent les droits de l'Homme, la société, le travail et l'environnement. AXA IM utilise un cadre de sélection externe et exclut les entreprises qui ont été jugées « non conformes » aux principes du Pacte mondial des Nations unies, aux conventions de l'Organisation internationale du travail (OIT), aux principes directeurs de l'OCDE à l'intention des entreprises multinationales et aux principes directeurs des Nations unies relatifs aux entreprises et aux droits de l'homme (UNGP).

La taxinomie de l'UE établit un principe consistant à « ne pas causer de préjudice important » en vertu duquel les investissements alignés sur la taxinomie ne devraient pas causer un préjudice important aux objectifs de la taxinomie de l'UE et qui s'accompagne de critères spécifiques de l'UE.

Le principe consistant à « ne pas causer de préjudice important » s'applique uniquement aux investissements sous-jacents au Produit financier qui prennent en compte les critères de l'Union européenne en matière d'activités économiques durables sur le plan environnemental. Les investissements sous-jacents à la portion restante de ce Produit financier ne prennent pas en compte les critères de l'Union européenne en matière d'activités économiques durables sur le plan environnemental.

Tout autre investissement durable ne doit pas non plus causer de préjudice important aux objectifs environnementaux ou sociaux.



Ce produit financier prend-il en considération les principales incidences négatives sur les facteurs de durabilité ?

Oui

Non

Les principales incidences négatives sont prises en compte en utilisant (i) une approche qualitative et (ii) une approche quantitative :

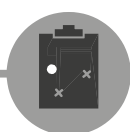
(i) L'approche qualitative pour prendre en compte les principales incidences négatives repose sur les politiques d'exclusion et, le cas échéant, sur les politiques d'actionnariat actif. Les politiques d'exclusion prévues par les normes ESG d'AXA IM couvrent les risques liés aux facteurs de durabilité les plus significatifs et sont appliquées sur une base contraignante et continue. Le cas échéant, les politiques d'actionnariat actif constituent un moyen supplémentaire d'atténuer les risques liés aux principales incidences négatives, grâce à un dialogue direct avec les entreprises sur les questions de durabilité et de gouvernance. Par le biais de ses activités d'engagement, le Produit financier utilisera son influence en tant qu'investisseur pour encourager les entreprises à atténuer les risques environnementaux et sociaux inhérents à leur secteur. Le vote aux assemblées générales est un élément important du dialogue avec les entreprises en portefeuille, afin de favoriser durablement la valeur à long terme des entreprises dans lesquelles le Produit financier investit et d'atténuer les incidences négatives.

Par le biais de ces politiques d'exclusion et d'actionnariat actif, le Produit financier prend en considération l'incidence négative potentielle sur ces indicateurs PAI spécifiques :

	Politiques AXA IM concernées	Indicateur PAI
Indicateurs climatiques et autres indicateurs relatifs à l'environnement	Politique relative aux risques climatiques	PAI 1 : Émissions de gaz à effet de serre (GES) (scopes 1, 2 et 3 à partir de janv. 2023)
	Politique protection des écosystèmes et déforestation	
	Politique relative aux risques climatiques	PAI 2 : Empreinte carbone
	Politique protection des écosystèmes et déforestation	
	Politique relative aux risques climatiques	PAI 3 : Intensité en GES des sociétés bénéficiaires des investissements
	Politique protection des écosystèmes et déforestation	
	Politique relative aux risques climatiques	PAI 4 : Exposition à des entreprises actives dans le secteur des combustibles fossiles
	Politique relative aux risques climatiques (engagement uniquement)	PAI 5 : Part de consommation et de production d'énergie non renouvelable
Politique protection des écosystèmes et déforestation	PAI 7 : Activités ayant une incidence négative sur des zones sensibles sur le plan de la biodiversité	
Questions sociales, de personnel, respect des droits de l'homme et de lutte contre la corruption et les actes de corruption	Politique relative aux normes ESG/violation des normes et standards internationaux	PAI 10 : Violations des principes du Pacte mondial des Nations Unies et des principes directeurs de l'OCDE à l'intention des entreprises multinationales

	Politique de vote et d'engagement avec des critères de vote systématiques liés à la mixité au sein des organes de gouvernance	PAI 13 : Mixité au sein des organes de gouvernance
	Politique sur les armes controversées	PAI 14 : Exposition à des armes controversées

(ii) Les principales incidences négatives sont également prises en compte selon une approche quantitative par le biais de la mesure des indicateurs PAI et sont rapportées annuellement dans l'annexe SFDR du reporting périodique du fonds. L'objectif est de fournir une transparence aux investisseurs sur les incidences négatives significatives sur d'autres facteurs de durabilité. AXA IM mesure tous les indicateurs PAI obligatoires ainsi que des indicateurs environnementaux et sociaux facultatifs supplémentaires.



Quelle stratégie d'investissement ce produit financier suit-il ?

La **stratégie d'investissement** guide les décisions d'investissement selon des facteurs tels que les objectifs d'investissement et la tolérance au risque.

Le Gestionnaire financier sélectionne des investissements en appliquant une approche extra-financière qui utilise des filtres d'exclusion, tels que décrits dans la politique d'exclusions sectorielles et la politique relative aux normes ESG d'AXA IM.

Ces exclusions sectorielles couvrent des domaines tels que les armes controversées, les risques climatiques, les matières premières agricoles et la protection des écosystèmes ainsi que la déforestation. Les normes ESG prévoient des exclusions sectorielles spécifiques telles que le tabac et les armes au phosphore blanc, et excluent les investissements dans des titres émis par des entreprises qui violent les normes et standards internationaux tels que les principes du Pacte mondial des Nations unies ou les principes directeurs de l'OCDE à l'intention des entreprises multinationales ; ainsi que les investissements dans des entreprises qui sont impliquées dans des incidents graves dans les domaines de l'ESG et dans des émetteurs présentant une faible performance ESG (à savoir, à la date du présent Prospectus, inférieure à 1,43 (sur une échelle de 0 à 10) – ces chiffres étant revus et adaptés régulièrement). Sont également exclus les instruments émis par des pays où des catégories graves spécifiques de violation des droits de l'homme sont observées. De plus amples informations sur ces politiques sont disponibles sur le lien suivant : [Politiques et rapports | AXA IM Corporate \(axa-im.com\)](https://www.axa-im.com/fr/politiques-et-rapports)

Le Produit financier applique une approche de sélectivité « Best-in-Universe » en matière d'investissement socialement responsable à son univers d'investissement, composé d'actions et de titres assimilés d'entreprises à petite capitalisation de tout secteur et cotées sur des places financières du monde entier, sur une base contraignante et à tout moment. Cette approche de sélection ESG consiste à privilégier les émetteurs les mieux notés d'un point de vue extra-financier, sans tenir compte de leur secteur d'activité, et à accepter les biais sectoriels, car les secteurs considérés comme plus performants globalement représenteront une proportion plus importante. L'approche de sélectivité réduit l'univers d'investissement de 20 % au minimum en combinant la politique d'exclusions sectorielles et la politique relative aux normes ESG d'AXA IM et leur score de gouvernance à l'exception des liquidités détenues à titre accessoire et des Actifs solidaires.

- **Quels sont les éléments contraignants de la stratégie d'investissement utilisés pour sélectionner les investissements afin d'atteindre chacune des caractéristiques environnementales ou sociales promues par ce Produit financier ?**

Le Produit financier applique sur une base contraignante et continue les éléments décrits ci-dessous.

1. Le Gestionnaire financier applique sur une base contraignante et continue un premier filtre d'exclusion, couvrant des domaines tels que les armes controversées, les risques climatiques, les matières premières agricoles, et la protection des écosystèmes ainsi que la déforestation. Le Produit financier applique également la politique relative aux normes environnementales, sociales et de gouvernance (« Normes ESG ») qui prévoit l'intégration des normes ESG dans le processus d'investissement en appliquant des exclusions sectorielles spécifiques telles que le tabac et les armes au phosphore blanc, et en excluant les investissements dans des titres émis par des entreprises qui violent les normes et standards internationaux tels que les principes du Pacte mondial des Nations unies ou les principes directeurs de l'OCDE à l'intention des entreprises multinationales ; ainsi que les investissements dans des entreprises qui sont impliquées dans des incidents graves dans les domaines de l'ESG et dans des émetteurs présentant une faible performance ESG (à savoir, à la date du présent Prospectus, inférieure à 1,43 (sur une échelle de 0 à 10) – ces chiffres étant revus et adaptés régulièrement). Sont également exclus les instruments émis par des pays où des catégories graves spécifiques de violation des droits de l'homme sont observées. De plus amples informations sur ces politiques sont disponibles sur le lien suivant : [Politiques et rapports | AXA IM Corporate \(axa-im.com\)](https://www.axa-im.com/fr/politiques-et-rapports)

2. Le Produit financier applique une approche de sélectivité « Best-in-Universe » en matière d'investissement socialement responsable à son univers d'investissement, composé d'actions et de titres assimilés d'entreprises à petite capitalisation de tout secteur et cotées sur des places financières du monde entier, sur une base contraignante et à tout moment. Cette approche de sélection ESG consiste à privilégier les émetteurs les mieux notés d'un point de vue extra-financier, sans tenir compte de leur secteur d'activité, et à accepter les biais sectoriels, car les secteurs considérés comme plus performants globalement représenteront une proportion plus importante. L'approche de sélectivité réduit l'univers d'investissement de 20 % au minimum en combinant la politique d'exclusions sectorielles et la politique relative aux normes ESG d'AXA IM et leur score de gouvernance à l'exception des liquidités détenues à titre accessoire et des Actifs solidaires.

Le Produit financier peut investir jusqu'à 10 % de son actif net (hors obligations et autres titres de créance d'émetteurs publics, liquidités détenues à titre accessoire et Actifs solidaires) dans des titres n'appartenant pas à son univers d'investissement, tel que défini ci-dessus, et à condition que l'émetteur soit éligible sur la base des critères de sélection.

Le périmètre des titres éligibles est révisé tous les six mois au minimum.

3. En outre, la stratégie d'investissement surperforme son Indice de référence sur au moins deux indicateurs clés de performance ESG que sont l'intensité carbone et l'intensité hydrique.

Le taux de couverture minimum suivant s'applique au portefeuille du Produit financier (exprimé en un % minimum de l'actif net hors obligations et autres titres de créance d'émetteurs publics, liquidités détenues à titre accessoire et Actifs solidaires) : i) 90 % pour l'analyse ESG, ii) 90 % pour l'indicateur d'Intensité carbone et iii) 70 % pour l'Indicateur d'intensité hydrique.

Les données ESG (dont le score ESG ou le score ODD selon le cas) utilisées dans le cadre du processus d'investissement reposent sur des méthodes ESG s'appuyant en partie sur des données de tiers, et qui sont dans certains cas développées en interne. Elles sont subjectives et peuvent changer dans le temps. Malgré plusieurs initiatives, l'absence d'harmonisation des définitions peut rendre les critères ESG hétérogènes. Ainsi, les différentes stratégies d'investissement employant les critères ESG et le reporting ESG sont difficiles à comparer entre elles. Les stratégies intégrant des critères ESG et celles qui incluent des critères de développement durable peuvent employer des données ESG qui semblent similaires, mais qui doivent être distinguées, car leur méthode de calcul est susceptible d'être différente. Les différentes méthodologies ESG d'AXA IM décrites dans ce document sont susceptibles d'évoluer à l'avenir pour prendre en compte l'amélioration de la disponibilité et de la fiabilité des données, ou l'évolution de la réglementation ou d'autres référentiels ou initiatives externes, entre autres.

- ***Quel est le taux minimal d'engagement pour réduire la portée des investissements envisagés avant l'application de cette stratégie d'investissement ?***

L'univers d'investissement initial est réduit de 20 % au minimum en appliquant la stratégie d'investissement décrite ci-dessus.

- ***Quelle est la politique suivie pour évaluer les pratiques de bonne gouvernance des sociétés bénéficiaires des investissements ?***

Le Produit financier n'investit pas dans des entreprises qui causent, contribuent ou sont liées à des violations des normes et standards internationaux d'une manière significative. Ces normes concernent les droits de l'homme, la société, le travail et l'environnement et, à ce titre, fournissent une méthodologie permettant d'évaluer les bonnes pratiques de gouvernance d'un émetteur, en particulier en ce qui concerne les structures de gestion saines, les relations avec le personnel, la rémunération du personnel et le respect des obligations fiscales. AXA IM utilise un cadre de sélection externe et exclut les entreprises qui ont été jugées « non conformes » aux principes du Pacte mondial des Nations unies, aux conventions de l'Organisation internationale du travail (OIT), aux principes directeurs de l'OCDE à l'intention des entreprises multinationales et aux principes directeurs des Nations unies relatifs aux entreprises et aux droits de l'homme (UNGP).

Par ailleurs, les politiques d'engagement permettent également de favoriser des pratiques de bonne gouvernance. AXA IM a mis en œuvre une stratégie complète d'actionnariat actif – engagement et vote – en vertu de laquelle AXA IM agit en tant que gestionnaire des investissements effectués au nom des clients. AXA IM considère l'engagement comme un moyen pour les investisseurs d'influencer, de façonner et de modifier les politiques des sociétés bénéficiaires des investissements afin d'atténuer les risques et d'assurer la création de valeur à long terme. Les pratiques de gouvernance sont abordées directement par les gérants de portefeuille et les analystes ESG spécialisés lors des réunions avec l'équipe de direction des sociétés bénéficiaires des investissements. Le statut d'investisseur de long terme d'AXA IM et la connaissance en profondeur des cibles d'investissement justifient l'engagement d'un dialogue constructif mais exigeant avec ces entreprises.

Les pratiques de **bonne gouvernance** concernent des structures de gestion saines, les relations avec le personnel, la rémunération du personnel et le respect des obligations fiscales.




Quelle est l'allocation des actifs prévue pour ce produit financier ?

L'**allocation des actifs** décrit la part des investissements dans des actifs spécifiques.

Les activités alignées sur la taxinomie sont exprimées en pourcentage :

- **du chiffre d'affaires** pour refléter la part de revenus provenant des activités vertes des sociétés bénéficiaires des investissements ;
- **des dépenses d'investissement** (CapEx) pour montrer les investissements verts réalisés par les sociétés bénéficiaires des investissements, pour une transition vers une économie verte par exemple ;
- **des dépenses d'exploitation** (OpEx) pour refléter les activités opérationnelles vertes des sociétés bénéficiaires des investissements.

Le Produit financier vise à planifier son allocation d'actifs comme présenté sur le graphique ci-dessous. Il se peut que l'allocation d'actifs dévie temporairement de ce plan.



La catégorie **#1 Alignés sur les caractéristiques E/S** inclut les investissements du produit financier utilisés pour atteindre les caractéristiques environnementales ou sociales promues par le produit financier.

La catégorie **#2 Autres** inclut les investissements restants du produit financier qui ne sont ni alignés sur les caractéristiques environnementales ou sociales, ni considérés comme des investissements durables.

La catégorie **#1 Alignés sur les caractéristiques E/S** comprend :

- La sous-catégorie **#1A Durables**, qui couvre les investissements durables ayant des objectifs environnementaux et sociaux.
- La sous-catégorie **#1B Autres caractéristiques E/S**, qui couvre les investissements alignés sur les caractéristiques environnementales ou sociales qui ne sont pas considérés comme des investissements durables

La proportion minimale prévue d'investissements du Produit financier utilisés pour atteindre les caractéristiques environnementales ou sociales promues par le Produit financier est de 80,0 % de l'actif net du Produit financier.

La proportion minimale prévue d'investissements durables du Produit financier lorsque ce dernier s'engage à réaliser des investissements durables est de 10,0 % de l'actif net du Produit financier.

Le reste des investissements « Autres » représentera un maximum de 20 % de l'actif net du Produit financier. Le reste des investissements (« Autres ») sont utilisés à des fins de couverture, de gestion du portefeuille et de gestion des liquidités du Produit financier. Des garanties environnementales ou sociales minimales fondées sur les politiques d'exclusion d'AXA IM sont évaluées et appliquées sur tous les actifs « Autres » à l'exception (i) des produits dérivés autres que mono-émetteurs, (ii) des OPCVM et/ou OPC gérés par une autre société de gestion et (iii) des investissements en liquidités et quasi-liquidités décrits ci-dessus.


- **Comment l'utilisation de produits dérivés atteint-elle les caractéristiques environnementales ou sociales promues par le Produit financier ?**

Non applicable

Pour se conformer à la taxonomie de l'UE, les critères applicables aux **gaz fossiles** incluent des restrictions sur les émissions et la transition vers une énergie entièrement renouvelable ou des combustibles à faibles émissions de carbone d'ici la fin de 2035. En ce qui concerne **l'énergie nucléaire**, les critères incluent des règles exhaustives sur la sécurité et la gestion des déchets.

Les **activités habilitantes** permettent directement à d'autres activités de contribuer de manière substantielle à la réalisation d'un objectif environnemental.

Les **activités transitoires** sont des activités pour lesquelles il n'existe pas encore de

 représente des investissements durables ayant un objectif environnemental qui **ne tiennent pas compte des critères** applicables aux activités économiques durables sur le plan environnemental au titre de la Taxonomie de l'UE.



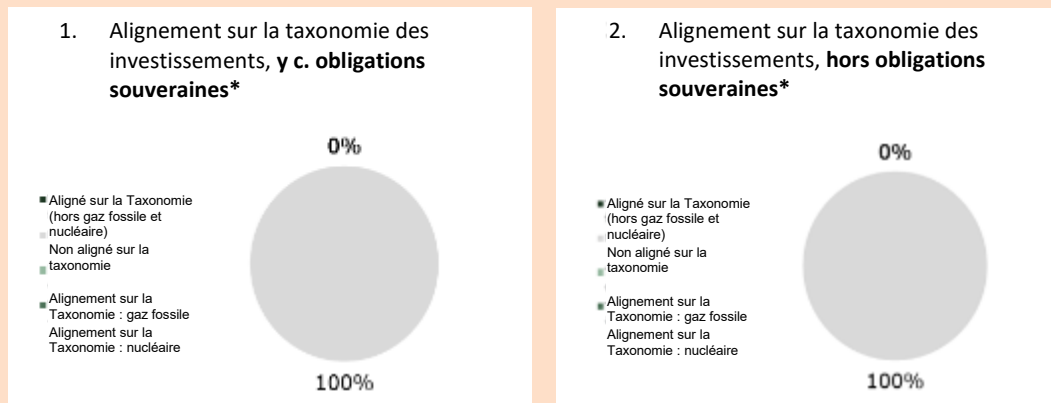
Dans quelle mesure minimale les investissements durables ayant un objectif environnemental sont-ils alignés sur la taxinomie de l'UE ?

Le Produit financier ne prend pas en considération le critère des objectifs environnementaux de la taxinomie de l'UE. Le Produit financier ne prend pas en considération le critère « Ne pas causer de préjudice important » de la Taxonomie de l'UE.

● **Le produit financier a-t-il investi dans des activités liées aux gaz fossiles et/ou à l'énergie nucléaire conformes à la Taxonomie de l'UE ?**

- Oui
 Dans le gaz fossile Dans l'énergie nucléaire
- Non

Les deux graphiques ci-dessous font apparaître en vert le pourcentage minimal d'investissements alignés sur la taxinomie de l'UE. Étant donné qu'il n'existe pas de méthodologie appropriée pour déterminer l'alignement des obligations souveraines* sur la Taxonomie, le premier graphique montre l'alignement sur la Taxonomie par rapport avec tous les investissements du produit financier, y compris les obligations souveraines, tandis que le deuxième graphique représente l'alignement sur la Taxonomie uniquement par rapport aux investissements du produit financier autres que les obligations souveraines.



Ce graphique représente 100 % des investissements totaux.

* Aux fins de ces graphiques, les « obligations souveraines » comprennent toutes les expositions souveraines

● **Quelle est la part minimale d'investissements dans des activités transitoires et habilitantes ?**

Non applicable



Quelle est la proportion minimale d'investissements durables ayant un objectif environnemental qui ne sont pas alignés sur la taxinomie de l'UE ?

La part minimale d'investissements durables ayant un objectif environnemental qui ne sont pas alignés sur la Taxonomie de l'UE est de 1,0 % de l'actif net du Produit financier.

La proportion d'investissements entre les actifs durables environnementaux non alignés sur la taxinomie de l'UE et les actifs durables sociaux est librement allouée et représente au moins le total des investissements durables.



Quelle est la proportion minimale d'investissements durables sur le plan social ?

La part minimale d'investissements durables ayant un objectif social est de 1,0 % de l'actif net du Produit financier.

La proportion d'investissements entre les actifs durables environnementaux non alignés sur la taxinomie de l'UE et les actifs durables sociaux est librement allouée et représente au moins le total des investissements durables.



Quels investissements sont inclus dans la catégorie « #2 Autres », quelle est leur finalité et existe-t-il des garanties environnementales ou sociales minimales ?

Le reste des investissements « Autres » représentera un maximum de 20 % de l'actif net du Produit financier.

Les actifs « Autres » peuvent comprendre :

- des investissements en liquidités et quasi-liquidités comme des dépôts bancaires, des instruments du marché monétaire et des fonds monétaires utilisés à des fins de gestion de la liquidité du Produit financier, et
- d'autres instruments éligibles au Produit financier et qui ne remplissent pas les critères environnementaux et/ou sociaux décrits dans la présente annexe. Ces actifs peuvent être des instruments de capitaux propres ou des titres assimilés à des actions, des investissements dérivés et des organismes de placement collectif qui ne promeuvent pas de caractéristiques environnementales ou sociales et qui sont utilisés pour atteindre l'objectif financier du Produit financier et/ou à des fins de diversification et/ou de couverture.

Des garanties environnementales ou sociales sont appliquées et évaluées sur tous les actifs « Autres » à l'exception (i) des produits dérivés autres que mono-émetteurs, (ii) des OPCVM et/ou OPC gérés par une autre société de gestion et (iii) des investissements en liquidités et quasi-liquidités décrits ci-dessus.



Un indice spécifique a-t-il été désigné comme indice de référence pour déterminer si ce produit financier est aligné sur les caractéristiques environnementales et/ou sociales qu'il promeut ?

Sans objet dans la mesure où l'Indice de référence désigné est un indice de marché large qui n'est pas aligné sur les caractéristiques environnementales et/ou sociales promues par le Produit financier.

Les indices de référence sont des indices permettant de mesurer si le produit financier respecte les caractéristiques environnementales et sociales qu'il promeut.



Où puis-je trouver en ligne davantage d'informations spécifiques au produit ?

De plus amples informations sont disponibles sur le centre de fonds d'AXA IM à l'adresse : [Funds - AXA IM Global \(axa-im.com\)](https://www.axa-im.com/fr/funds).

De plus amples informations sur les cadres d'investissement durable d'AXA IM sont disponibles à [Sustainable Finance | SFDR | AXA IM Corporate \(axa-im.com\)](https://www.axa-im.com/fr/sustainable-finance).

Informations précontractuelles publiées pour les produits visés à l'article 8, paragraphes 1, 2, et 2a du règlement (UE) 2019/2088 et à l'article 6, paragraphe 1 du règlement (UE) 2020/852

Dénomination du produit : AXA WORLD FUNDS - ROBOTECH (le « Produit financier »)

Identifiant d'entité juridique : 213800CU3X4UQM7PY924

Caractéristiques environnementales et/ou sociales

Par **investissement durable** on entend un investissement dans une activité économique qui contribue à un objectif environnemental ou social, pour autant qu'il ne cause de préjudice important à aucun de ces objectifs et que les sociétés bénéficiaires des investissements appliquent des pratiques de bonne gouvernance.

La **taxonomie de l'UE** est un système de classification institué par le règlement (UE) 2020/852, qui dresse une liste d'**activités économiques durables sur le plan environnemental**. Ce règlement ne comprend pas de liste d'activités économiques durables sur le plan social. Les investissements durables ayant un objectif environnemental ne sont pas nécessairement alignés sur cette taxinomie.

Ce produit financier a-t-il un objectif d'investissement durable ?	
<input checked="" type="radio"/> <input checked="" type="radio"/> OUI	<input type="radio"/> <input checked="" type="radio"/> NON
<input type="checkbox"/> Il réalisera un minimum d' investissements durables ayant un objectif environnemental de : % <ul style="list-style-type: none"> <input type="checkbox"/> dans des activités économiques considérées comme durables sur le plan environnemental selon la taxonomie de l'UE <input type="checkbox"/> dans des activités économiques qui ne sont pas considérées comme durables sur le plan environnemental selon la taxonomie de l'UE <input type="checkbox"/> Il réalisera un minimum d' investissements durables ayant un objectif social de : %	<input checked="" type="checkbox"/> Il promeut des caractéristiques environnementales/sociales (E/S) et, bien qu'il n'ait pas d'objectif d'investissement durable, réalisera un minimum de 10,0 % d'investissements durables <ul style="list-style-type: none"> <input type="checkbox"/> ayant un objectif environnemental dans des activités économiques qui sont considérées comme durables sur le plan environnemental selon la taxonomie de <input checked="" type="checkbox"/> ayant un objectif environnemental dans des activités économiques qui ne sont pas considérées comme durables sur le plan environnemental selon la taxinomie <input checked="" type="checkbox"/> ayant un objectif social <input type="checkbox"/> Il promeut des caractéristiques E/S, mais ne réalisera pas d'investissement durable



Quelles caractéristiques environnementales et/ou sociales sont promues par ce produit financier ?

Les caractéristiques environnementales et sociales promues par le Produit financier résident dans l'investissement dans des entreprises en tenant compte de leur intensité carbone et dans la préservation de l'eau en investissant dans des entreprises qui tiennent compte de leur intensité hydrique.

Le Produit financier promeut également d'autres caractéristiques environnementales et sociales, principalement :

- Préservation du climat par le biais de politiques d'exclusion concernant les activités liées au charbon et aux sables bitumineux
- Protection de l'écosystème et prévention de la déforestation
- Amélioration de la santé par le biais de l'exclusion du tabac
- Droits des travailleurs, droits humains et sociaux, éthique de travail, lutte contre la corruption par le biais de l'exclusion des entreprises ne respectant pas les normes et standards internationaux tels que les principes du Pacte mondial des Nations unies, les conventions de l'Organisation internationale du travail (OIT) ou les principes directeurs de l'OCDE à l'intention des entreprises multinationales

Aucun indice de référence n'a été désigné dans le but d'atteindre les caractéristiques environnementales ou sociales promues par ce Produit financier.

• **Quels sont les indicateurs de durabilité utilisés pour mesurer la réalisation de chacune des caractéristiques environnementales ou sociales promues par ce produit financier ?**

Le respect des caractéristiques environnementales et sociales promues par le Produit financier et décrites ci-dessus est mesuré à l'aide de l'indicateur de durabilité suivant :

L'Intensité carbone moyenne pondérée du Produit financier et de l'Indice de référence, définie comme la quantité d'émissions de GES libérée dans l'atmosphère par million de dollars de chiffre d'affaires, exprimée en teqCO_2 par million de dollars de chiffre d'affaires.

L'intensité hydrique moyenne pondérée mesurée sur les actifs du Produit financier et de l'Indice de référence correspond à la quantité d'eau de toutes sources détournée pour utilisation par l'organisation, y compris sans s'y limiter, les eaux de surface, les eaux souterraines, les eaux salées et les réseaux municipaux. Cela inclut l'eau de refroidissement. Elle est exprimée en mètres cubes et fournie par un fournisseur de données tiers.

Le Produit financier surperforme l'indice MSCI AC World Total Return Net (l'« **Indice de référence** ») sur ces indicateurs de durabilité afin de promouvoir les caractéristiques environnementales décrites ci-dessus.

• **Quels sont les objectifs des investissements durables que le produit financier entend partiellement réaliser et comment l'investissement durable contribue-t-il à ces objectifs ?**

Le Produit financier entend investir partiellement dans des instruments considérés comme des investissements durables ayant différents objectifs sociaux et environnementaux (sans limitation) en évaluant la contribution positive des entreprises en portefeuille à travers l'une au moins des dimensions suivantes :

Les indicateurs de durabilité mesurent la manière dont les caractéristiques environnementales ou sociales promues par le produit financier sont atteintes.

1. L’alignement sur les Objectifs de développement durable (ODD) des Nations Unies des entreprises en portefeuille, qui sert de cadre de référence, en retenant les entreprises qui contribuent positivement à l’un au moins des ODD, par le biais soit des produits et services qu’elles offrent, soit de la manière dont elles exercent leurs activités (« opérations »). Pour être considérée comme un actif durable, une entreprise doit remplir les critères suivants :

- a. le score ODD relatif aux « produits et services » fournis par l’émetteur est supérieur ou égal à 2, c’est-à-dire que l’émetteur tire au moins 20 % de son chiffre d’affaires d’une activité durable, ou
- b. en adoptant une approche « best-in-universe » qui consiste à privilégier les émetteurs les mieux notés d’un point de vue extra-financier, sans tenir compte de leur secteur d’activité, le score ODD des opérations de l’émetteur se classe dans les meilleurs 2,5 %, sauf pour l’ODD 5 (égalité des sexes), l’ODD 8 (un travail décent), l’ODD 10 (inégalités réduites), l’ODD 12 (consommation et production responsables) et l’ODD 16 (paix et justice) pour lesquels le score ODD de l’émetteur figure parmi les meilleurs 5 %. Pour les ODD 5, 8, 10 et 16, le critère de sélectivité sur les « opérations » de l’émetteur est moins restrictif, car ces ODD sont mieux appréhendés si l’on considère la manière dont l’émetteur exerce ses activités plutôt que les produits et services fournis par l’entreprise en portefeuille. Il est également moins restrictif pour l’ODD 12, qui peut être pris en compte par le biais des produits et services de l’entreprise en portefeuille ou de la manière dont celle-ci exerce ses activités.

Les résultats quantitatifs sur la contribution aux ODD proviennent de fournisseurs de données externes et peuvent être complétés par une analyse qualitative dûment documentée effectuée par le Gestionnaire financier. L’évaluation est effectuée au niveau de l’entité et une société bénéficiaire des investissements qui respecte la contribution aux critères des ODD des Nations unies décrits ci-dessus est considérée comme durable.

2. Intégration des émetteurs engagés dans un processus de transition solide, cohérent avec l’ambition de la Commission européenne de contribuer au financement de la transition vers un monde limitant la hausse des températures à 1,5 °C, sur la base du cadre développé par l’initiative Science Based Targets, en retenant les entreprises ayant des objectifs scientifiques validés.

Ces méthodologies peuvent évoluer à l’avenir pour prendre en compte des améliorations, par exemple dans la disponibilité et la fiabilité des données ou toute évolution, y compris, sans s’y limiter, de la réglementation ou d’autres référentiels ou initiatives externes.

Le Produit financier ne prend pas en considération le critère des objectifs environnementaux de la taxinomie de l’UE.

Les principales incidences négatives correspondent aux incidences négatives les plus significatives des décisions d'investissement sur les facteurs de durabilité liés aux questions environnementales, sociales et de ressources humaines, au respect des droits de l'homme et à la lutte contre la corruption et les actes de corruption.

- ***Dans quelle mesure les investissements durables que le produit financier entend partiellement réaliser ne causent-ils pas de préjudice important à un objectif d'investissement durable sur le plan environnemental ou social ?***

L'application du principe consistant à « Ne pas causer de préjudice important » pour les investissements durables que le Produit financier entend réaliser implique qu'une entreprise en portefeuille ne peut pas être considérée comme durable si elle répond aux critères suivants :

- L'émetteur cause un préjudice à l'un des ODD si l'un de ses scores ODD est inférieur à -5 d'après une base de données quantitative externe sur une échelle allant de +10, qui correspond à « contribution significative » à -10 pour « entrave significative », à moins que le score quantitatif ait été modifié par une évaluation qualitative. Ce critère est appliqué aux sociétés bénéficiaires des investissements considérées comme durables.
- L'émetteur figure sur les listes d'exclusions sectorielles et prévues par les normes ESG d'AXA IM (telles que décrites ci-après), qui prennent en compte, entre autres facteurs, les principes directeurs de l'OCDE à l'intention des entreprises multinationales et les principes directeurs des Nations unies relatifs aux entreprises et aux droits de l'homme. Ce critère est appliqué sur l'ensemble du portefeuille.
- L'émetteur possède une note ESG CCC (ou 1,43) ou inférieure selon la méthode de notation ESG d'AXA IM. Le score ESG est fondé sur la notation ESG d'un fournisseur de données tiers, qui évalue les points de données sur les dimensions environnementale, sociale et de gouvernance (ESG). Les analystes d'AXA IM peuvent compléter cela par une analyse ESG fondamentale et documentée si la couverture est insuffisante ou en cas de désaccord sur la notation ESG, sous réserve de l'approbation de l'organe de gouvernance interne dédié d'AXA IM. Ce critère est appliqué sur l'ensemble du portefeuille.

Les indicateurs concernant les principales incidences négatives sur les facteurs de durabilité sont pris en compte, y compris par le biais de l'application des politiques d'exclusion et d'actionnariat actif d'AXA IM.

- ***Comment les indicateurs concernant les incidences négatives ont-ils été pris en considération ?***

Le Produit financier prend en considération les indicateurs relatifs aux principales incidences négatives (« PAI ») pour s'assurer que les investissements durables ne causent pas de préjudice important à d'autres objectifs de durabilité au titre du SFDR.

Les principales incidences négatives sont atténuées par les politiques d'exclusion sectorielles et des normes ESG d'AXA IM (décrites ci-après) appliquées sur une base contraignante et continue par le Produit financier, et en appliquant des filtres basés sur le score relatif à la contribution aux objectifs de développement durable des Nations unies. Aucun seuil ou aucune comparaison spécifique avec la valeur de référence n'a été défini(e) dans l'approche « Ne pas causer de préjudice important ».

Le cas échéant, les politiques d'actionnariat actif constituent un moyen supplémentaire d'atténuer les risques liés aux principales incidences négatives, grâce à un dialogue direct avec les entreprises sur les questions de durabilité et de gouvernance. Par le biais des activités d'engagement, le Produit financier utilisera son influence en tant qu'investisseur pour encourager les entreprises à atténuer les risques environnementaux et sociaux inhérents à leur secteur.

Le vote aux assemblées générales est un élément important du dialogue avec les entreprises en portefeuille, afin de favoriser durablement la valeur à long terme des entreprises dans lesquelles le Produit financier investit et d'atténuer les incidences négatives.

Politiques d'exclusion :**- Environnement :**

Politiques AXA IM concernées	Indicateur PAI
Politique relative aux risques climatiques Politique protection des écosystèmes et déforestation	PAI 1 : Émissions de gaz à effet de serre (GES) (scopes 1, 2 et 3 à partir de janv. 2023)
	PAI 2 : Empreinte carbone
	PAI 3 : Intensité en GES des sociétés bénéficiaires des investissements
Politique relative aux risques climatiques	PAI 4 : Exposition à des entreprises actives dans le secteur des énergies fossiles
Politique relative aux risques climatiques (engagement uniquement)	PAI 5 : Part de consommation et de production d'énergie non renouvelable
Politique relative aux risques climatiques (compte tenu d'une corrélation probable entre les émissions de GES et la consommation d'énergie)	PAI 6 : Intensité énergétique par secteur à fort impact climatique
Politique protection des écosystèmes et déforestation	PAI 7 : Activités ayant une incidence négative sur des zones sensibles sur le plan de la biodiversité

- Social et gouvernance :

Politiques AXA IM concernées	Indicateur PAI
Politique de vote et d'engagement avec des critères de vote systématiques liés à la mixité au sein des organes de gouvernance	PAI 13 : Mixité au sein des organes de gouvernance
Politique relative aux normes ESG : violation des normes et standards internationaux	PAI 10 : Violations des principes du Pacte mondial des Nations unies et des principes directeurs de l'OCDE à l'intention des entreprises multinationales
Politique relative aux normes ESG : violation des normes et standards internationaux (compte tenu d'une corrélation probable entre le manquement des entreprises aux normes et standards internationaux et l'absence de mise en œuvre par ces mêmes entités de processus et de mécanismes de conformité pour surveiller le respect de ces normes)	PAI 11 : Absence de processus et de mécanismes de conformité pour surveiller le respect des principes du Pacte mondial des Nations unies et des principes directeurs de l'OCDE à l'intention des entreprises multinationales
Politique sur les armes controversées	PAI 14 : Exposition à des armes controversées

Filtre basé sur les ODD des Nations unies :

AXA IM utilise également le pilier ODD de son cadre d'investissement durable pour contrôler et prendre en compte les incidences négatives sur les facteurs de durabilité en excluant les entreprises en portefeuille qui ont un score ODD inférieur à -5 (sur une échelle allant de +10, qui correspond à « contribution significative » à -10 pour « entrave significative »), à moins que le score quantitatif ait été modifié par une analyse qualitative dûment documentée par la recherche ESG et Impact d'AXA IM Core. Cette approche nous permet de garantir que les entreprises en portefeuille ayant les incidences négatives les plus importantes sur un ODD quelconque ne sont pas considérées comme des investissements durables.

La disponibilité et la qualité des données sont inférieures actuellement sur certains facteurs de durabilité concernant la biodiversité par exemple, ce qui peut affecter la couverture des indicateurs PAI suivants : émissions dans l'eau (PAI 8), ratio de déchets dangereux et radioactifs (PAI 9), et écart de rémunération non ajusté entre hommes et femmes (PAI 12). Ces facteurs de durabilité font partie des

17 objectifs visés par les ODD des Nations unies (plus précisément, ils sont couverts par l'ODD 5 « Égalité entre les sexes », l'ODD 6 « Eau propre et assainissement », l'ODD 8 « Croissance économique », l'ODD 10 « Inégalités réduites », l'ODD 12 « Consommation et production responsables » et l'ODD 14 « Vie aquatique ») et le cadre d'AXA IM permet d'atténuer les incidences les plus négatives en attendant l'amélioration de la disponibilité et de la qualité des données.

- ***Dans quelle mesure les investissements durables sont-ils conformes aux principes directeurs de l'OCDE à l'intention des entreprises multinationales et aux principes directeurs des Nations unies relatifs aux entreprises et aux droits de l'homme ?***

Le Produit financier n'investit pas dans des entreprises qui causent, contribuent ou sont liées à des violations des normes et standards internationaux d'une manière significative. Ces normes concernent les droits de l'Homme, la société, le travail et l'environnement. AXA IM utilise un cadre de sélection externe et exclut les entreprises qui ont été jugées « non conformes » aux principes du Pacte mondial des Nations unies, aux conventions de l'Organisation internationale du travail (OIT), aux principes directeurs de l'OCDE à l'intention des entreprises multinationales et aux principes directeurs des Nations unies relatifs aux entreprises et aux droits de l'homme.

La taxinomie de l'UE établit un principe consistant à « ne pas causer de préjudice important » en vertu duquel les investissements alignés sur la taxinomie ne devraient pas causer un préjudice important aux objectifs de la taxinomie de l'UE et qui s'accompagne de critères spécifiques de l'UE.

Le principe consistant à « ne pas causer de préjudice important » s'applique uniquement aux investissements sous-jacents au produit financier qui prennent en compte les critères de l'Union européenne en matière d'activités économiques durables sur le plan environnemental. Les investissements sous-jacents à la portion restante de ce produit financier ne prennent pas en compte les critères de l'Union européenne en matière d'activités économiques durables sur le plan environnemental.

Tout autre investissement durable ne doit pas non plus causer de préjudice important aux objectifs environnementaux ou sociaux.



Ce produit financier prend-il en considération les principales incidences négatives sur les facteurs de durabilité ?

Oui

Non

Les principales incidences négatives sont prises en compte en utilisant (i) une approche qualitative et (ii) une approche quantitative :

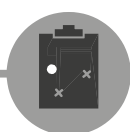
(i) L'approche qualitative pour prendre en compte les principales incidences négatives repose sur les politiques d'exclusion et, le cas échéant, sur les politiques d'actionnariat actif. Les politiques d'exclusion prévues par les normes ESG d'AXA IM couvrent les risques liés aux facteurs de durabilité les plus significatifs et sont appliquées sur une base contraignante et continue. Le cas échéant, les politiques d'actionnariat actif constituent un moyen supplémentaire d'atténuer les risques liés aux principales incidences négatives, grâce à un dialogue direct avec les entreprises sur les questions de durabilité et de gouvernance. Par le biais de ses activités d'engagement, le Produit financier utilisera son influence en tant qu'investisseur pour encourager les entreprises à atténuer les risques environnementaux et sociaux inhérents à leur secteur. Le vote aux assemblées générales est un élément important du dialogue avec les entreprises en portefeuille, afin de favoriser durablement la valeur à long terme des entreprises dans lesquelles le Produit financier investit et d'atténuer les incidences négatives.

Par le biais de ces politiques d'exclusion et d'actionnariat actif, le Produit financier prend en considération l'incidence négative potentielle sur ces indicateurs PAI spécifiques :

	Politiques AXA IM concernées	Indicateur PAI
Indicateurs climatiques et autres indicateurs relatifs à l'environnement	Politique relative aux risques climatiques	PAI 1 : Émissions de gaz à effet de serre (GES) (scopes 1, 2 et 3 à partir de janv. 2023)
	Politique protection des écosystèmes et déforestation	
	Politique relative aux risques climatiques	PAI 2 : Empreinte carbone
	Politique protection des écosystèmes et déforestation	
	Politique relative aux risques climatiques	PAI 3 : Intensité en GES des sociétés bénéficiaires des investissements
	Politique protection des écosystèmes et déforestation	
	Politique relative aux risques climatiques	PAI 4 : Exposition à des entreprises actives dans le secteur des combustibles fossiles
	Politique relative aux risques climatiques (engagement uniquement)	PAI 5 : Part de consommation et de production d'énergie non renouvelable
Politique protection des écosystèmes et déforestation	PAI 7 : Activités ayant une incidence négative sur des zones sensibles sur le plan de la biodiversité	
Questions sociales, de personnel, respect des droits de l'homme et de lutte contre la corruption et les actes de corruption	Politique relative aux normes ESG/violation des normes et standards internationaux	PAI 10 : Violations des principes du Pacte mondial des Nations Unies et des principes directeurs de l'OCDE à l'intention des entreprises multinationales

	Politique de vote et d'engagement avec des critères de vote systématiques liés à la mixité au sein des organes de gouvernance	PAI 13 : Mixité au sein des organes de gouvernance
	Politique sur les armes controversées	PAI 14 : Exposition à des armes controversées

(ii) Les principales incidences négatives sont également prises en compte selon une approche quantitative par le biais de la mesure des indicateurs PAI et sont rapportées annuellement dans l'annexe SFDR du reporting périodique du fonds. L'objectif est de fournir une transparence aux investisseurs sur les incidences négatives significatives sur d'autres facteurs de durabilité. AXA IM mesure tous les indicateurs PAI obligatoires ainsi que des indicateurs environnementaux et sociaux facultatifs supplémentaires.



Quelle stratégie d'investissement ce produit financier suit-il ?

La **stratégie d'investissement** guide les décisions d'investissement selon des facteurs tels que les objectifs d'investissement et la tolérance au risque.

Le Gestionnaire financier sélectionne des investissements en appliquant une approche extra-financière qui utilise des filtres d'exclusion, tels que décrits dans la politique d'exclusions sectorielles et la politique relative aux normes ESG d'AXA IM. Ces exclusions sectorielles couvrent des domaines tels que les armes controversées, les risques climatiques, les matières premières agricoles et la protection des écosystèmes ainsi que la déforestation. Les normes ESG prévoient des exclusions sectorielles spécifiques telles que le tabac et les armes au phosphore blanc, et excluent les investissements dans des titres émis par des entreprises qui violent les normes et standards internationaux tels que les principes du Pacte mondial des Nations unies ou les principes directeurs de l'OCDE à l'intention des entreprises multinationales ; ainsi que les investissements dans des entreprises qui sont impliquées dans des incidents graves dans les domaines de l'ESG et dans des émetteurs présentant une faible performance ESG (à savoir, à la date du présent Prospectus, inférieure à 1,43 (sur une échelle de 0 à 10) – ces chiffres étant revus et adaptés régulièrement). Sont également exclus les instruments émis par des pays où des catégories graves spécifiques de violation des droits de l'homme sont observées. De plus amples informations sur ces politiques sont disponibles sur le lien suivant : [Politiques et rapports | AXA IM Corporate \(axa-im.com\)](#)

Le Produit financier promeut des caractéristiques environnementales et/ou sociales en investissant dans des titres qui ont mis en œuvre de bonnes pratiques dans la gestion de leurs pratiques environnementales, sociales et de gouvernance (ESG).

Le Produit financier applique une approche de sélectivité « Best-in-Class » en matière d'investissement socialement responsable à son univers d'investissement, composé de grandes, moyennes et petites entreprises de marchés développés et émergents, sur une base contraignante et à tout moment. Cette approche de sélection ESG consiste à privilégier les émetteurs les mieux notés d'un point de vue extra-financier. L'approche de sélectivité réduit l'univers d'investissement de 20 % au minimum en combinant la politique d'exclusions sectorielles et la politique relative aux normes ESG d'AXA IM et leur score ESG, à l'exception des liquidités détenues à titre accessoire et des Actifs Solidaires.

- **Quels sont les éléments contraignants de la stratégie d'investissement utilisés pour sélectionner les investissements afin d'atteindre chacune des caractéristiques environnementales ou sociales promues par ce produit financier ?**

Le Produit financier applique sur une base contraignante et continue les éléments décrits ci-dessous.

1. Le Gestionnaire financier applique sur une base contraignante et continue un premier filtre d'exclusion, couvrant des domaines tels que les armes controversées, les risques climatiques, les matières premières agricoles, et la protection des écosystèmes ainsi que la déforestation. Le Produit financier applique également la politique relative aux normes environnementales, sociales et de gouvernance (« Normes ESG ») qui prévoit l'intégration des normes ESG dans le processus d'investissement en appliquant des exclusions sectorielles spécifiques telles que le tabac et les armes au phosphore blanc, et en excluant les investissements dans des titres émis par des entreprises qui violent les normes et standards internationaux tels que les principes du Pacte mondial des Nations unies ou les principes directeurs de l'OCDE à l'intention des entreprises multinationales ; ainsi que les investissements dans des entreprises qui sont impliquées dans des incidents graves dans les domaines de l'ESG et dans des émetteurs présentant une faible performance ESG (à savoir, à la date du présent Prospectus, inférieure à 1,43 (sur une échelle de 0 à 10) – ces chiffres étant revus et adaptés régulièrement). Sont également exclus les instruments émis par des pays où des catégories graves spécifiques de violation des droits de l'homme sont observées. De plus amples informations sur ces politiques sont disponibles sur le lien suivant : [Politiques et rapports | AXA IM Corporate \(axa-im.com\)](https://www.axa-im.com/fr/politiques-et-rapports)

2. Le Produit financier applique une approche de sélectivité « Best-in-Class » en matière d'investissement socialement responsable à son univers d'investissement, composé de grandes, moyennes et petites entreprises de marchés développés et émergents, sur une base contraignante et à tout moment. Cette approche de sélection ESG consiste à privilégier les émetteurs les mieux notés d'un point de vue extra-financier. L'approche de sélectivité réduit l'univers d'investissement de 20 % au minimum en combinant la politique d'exclusions sectorielles et la politique relative aux normes ESG d'AXA IM et leur score ESG, à l'exception des liquidités détenues à titre accessoire et des Actifs Solidaires.

Le Produit financier peut investir jusqu'à 10 % de son actif net (hors obligations et autres titres de créance d'émetteurs publics, liquidités détenues à titre accessoire et Actifs solidaires) dans des titres n'appartenant pas à son univers d'investissement, tel que défini ci-dessus, et à condition que l'émetteur soit éligible sur la base des critères de sélection.

AXA IM a mis en place des méthodologies de notation pour noter les émetteurs (obligations d'entreprise, souveraines, vertes, sociales et durables) sur des critères ESG. Ces méthodologies permettent de noter les émetteurs d'obligations d'entreprise et souveraines et se basent sur des données quantitatives provenant de différents fournisseurs et sur l'analyse qualitative de la recherche interne et externe. Les données utilisées dans ces méthodologies comprennent les émissions de carbone, le stress hydrique, la santé et la sécurité au travail, les normes de travail de la chaîne d'approvisionnement, l'éthique des affaires, la corruption et l'instabilité.

Les méthodologies de notation des obligations d'entreprise et des obligations souveraines reposent sur trois piliers et plusieurs sous-facteurs qui couvrent les facteurs de risque les plus importants rencontrés par les émetteurs dans les domaines environnementaux (E), sociaux (S) et de gouvernance (G). Le cadre de référence s'appuie sur des principes fondamentaux, tels que le Pacte mondial des Nations unies, les principes directeurs de l'OCDE, les conventions de l'Organisation internationale du travail, ainsi que d'autres conventions et principes internationaux qui orientent les activités des entreprises et des gouvernements dans le domaine du développement durable et de la responsabilité sociale. L'analyse se base sur les risques et opportunités ESG les plus significatifs identifiés précédemment pour chaque secteur et entreprise, en prenant en compte 10 facteurs : changement climatique, capital naturel, pollution et déchets, opportunités environnementales, capital humain, responsabilité du fait des produits, opposition des parties prenantes, opportunités sociales, gouvernance d'entreprise et comportement de l'entreprise. Le score ESG final intègre également la notion de facteurs liés à l'industrie et opère délibérément une distinction entre les secteurs, de

manière à surpondérer les facteurs les plus importants de chaque industrie. La matérialité n'est pas limitée aux impacts liés aux opérations d'une entreprise, elle concerne également les impacts sur les parties prenantes externes ainsi que le risque sous-jacent pesant sur la réputation induit par une mauvaise gestion des principales questions ESG. Dans la méthodologie appliquée pour les entreprises, la gravité des controverses est évaluée et suivie en permanence pour faire en sorte que les risques les plus significatifs soient reflétés dans le score ESG final. Les controverses de grande gravité entraîneront des baisses importantes des scores des sous-facteurs et, en fin de compte, des scores ESG.

Ces scores ESG offrent une vision standardisée et holistique de la performance des émetteurs sur les facteurs ESG et permettent de promouvoir les caractéristiques environnementales et/ou sociales du Produit financier.

Le périmètre des titres éligibles est revu tous les six mois au minimum, tel que décrit dans le code de transparence du Produit financier.

3. En outre, la stratégie d'investissement surperforme à tout moment son Indice de référence sur au moins deux indicateurs clés de performance ESG que sont l'Intensité carbone et l'Intensité hydrique.

4. Le taux de couverture minimum suivant s'applique au Produit financier (exprimé en un % minimum de l'actif net hors obligations et autres titres de créance d'émetteurs publics, liquidités détenues à titre accessoire et Actifs solidaires) : i) 90 % pour l'analyse ESG, ii) 90 % pour l'indicateur Intensité carbone et iii) 70 % pour l'indicateur Intensité hydrique

Les données ESG (dont le score ESG ou le score ODD selon le cas) utilisées dans le cadre du processus d'investissement reposent sur des méthodes ESG s'appuyant en partie sur des données de tiers, et qui sont dans certains cas développées en interne. Elles sont subjectives et peuvent changer dans le temps. Malgré plusieurs initiatives, l'absence d'harmonisation des définitions peut rendre les critères ESG hétérogènes. Ainsi, les différentes stratégies d'investissement employant les critères ESG et le reporting ESG sont difficiles à comparer entre elles. Les stratégies intégrant des critères ESG et celles qui incluent des critères de développement durable peuvent employer des données ESG qui semblent similaires, mais qui doivent être distinguées, car leur méthode de calcul est susceptible d'être différente. Les différentes méthodologies ESG d'AXA IM décrites dans ce document sont susceptibles d'évoluer à l'avenir pour prendre en compte l'amélioration de la disponibilité et de la fiabilité des données, ou l'évolution de la réglementation ou d'autres référentiels ou initiatives externes, entre autres.

- ***Quel est le taux minimal d'engagement pour réduire la portée des investissements envisagés avant l'application de cette stratégie d'investissement ?***

L'univers d'investissement initial est réduit de 20 % au minimum en appliquant la stratégie d'investissement décrite ci-dessus.

- ***Quelle est la politique suivie pour évaluer les pratiques de bonne gouvernance des sociétés bénéficiaires des investissements ?***

Le Produit financier n'investit pas dans des entreprises qui causent, contribuent ou sont liées à des violations des normes et standards internationaux d'une manière significative. Ces normes concernent les droits de l'homme, la société, le travail et l'environnement et, à ce titre, fournissent une méthodologie permettant d'évaluer les bonnes pratiques de gouvernance d'un émetteur, en particulier en ce qui concerne les structures de gestion saines, les relations avec le personnel, la rémunération du personnel et le respect des obligations fiscales. AXA IM utilise un cadre de sélection externe et exclut les entreprises qui ont été jugées « non conformes » aux principes du Pacte mondial des Nations unies, aux conventions de l'Organisation internationale du travail (OIT), aux principes

Les pratiques de **bonne gouvernance** concernent des structures de gestion saines, les relations avec le personnel, la rémunération du personnel et le respect des obligations fiscales.

directeurs de l'OCDE à l'intention des entreprises multinationales et aux principes directeurs des Nations unies relatifs aux entreprises et aux droits de l'homme (UNGP).

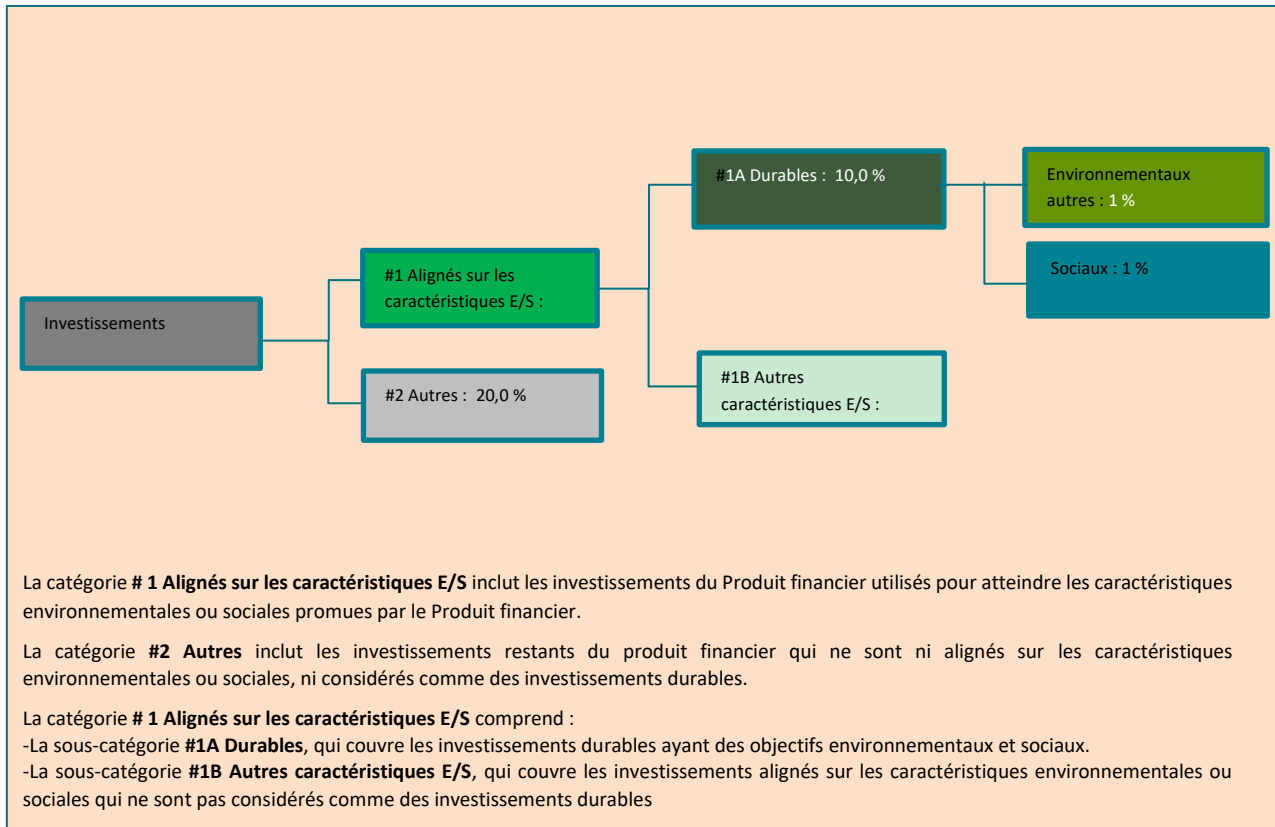
Par ailleurs, les politiques d'engagement permettent également de favoriser des pratiques de bonne gouvernance. AXA IM a mis en œuvre une stratégie complète d'actionnariat actif – engagement et vote – en vertu de laquelle AXA IM agit en tant que gestionnaire des investissements effectués au nom des clients. AXA IM considère l'engagement comme un moyen pour les investisseurs d'influencer, de façonner et de modifier les politiques des sociétés bénéficiaires des investissements afin d'atténuer les risques et d'assurer la création de valeur à long terme. Les pratiques de gouvernance sont abordées directement par les gérants de portefeuille et les analystes ESG spécialisés lors des réunions avec l'équipe de direction des sociétés bénéficiaires des investissements. Le statut d'investisseur de long terme d'AXA IM et la connaissance en profondeur des cibles d'investissement justifient l'engagement d'un dialogue constructif mais exigeant avec ces entreprises.



Quelle est l'allocation des actifs prévue pour ce produit financier ?

L'**allocation des actifs** décrit la part des investissements dans des actifs spécifiques.

Le Produit financier vise à planifier son allocation d'actifs comme présenté sur le graphique ci-dessous. Il se peut que l'allocation d'actifs dévie temporairement de ce plan.



Les activités alignées sur la taxinomie sont exprimées en pourcentage :

- **du chiffre d'affaires** pour refléter la part de revenus provenant des activités vertes des sociétés bénéficiaires des investissements ;
- **des dépenses d'investissement** (CapEx) pour montrer les investissements verts réalisés par les sociétés bénéficiaires des investissements, pour une transition vers une économie verte par exemple ;
- **des dépenses d'exploitation** (OpEx) pour refléter les activités opérationnelles vertes des sociétés bénéficiaires des investissements.

La proportion minimale prévue d'investissements du Produit financier utilisés pour atteindre les caractéristiques environnementales ou sociales promues par le Produit financier est de 80,0 % de l'actif net du Produit financier.

La proportion minimale prévue d'investissements durables du Produit financier lorsque ce dernier s'engage à réaliser des investissements durables est de 10,0 % de l'actif net du Produit financier.

Le reste des investissements « Autres » représentera un maximum de 20 % de l'actif net du Produit financier. Le reste des investissements (« Autres ») sont utilisés à des fins de couverture, de gestion du portefeuille et de gestion des liquidités du Produit financier. Des garanties environnementales ou sociales minimales fondées sur les politiques d'exclusion d'AXA IM sont évaluées et appliquées sur tous les actifs « Autres » à l'exception (i) des produits dérivés autres que mono-émetteurs, (ii) des OPCVM et/ou OPC gérés par une autre société de gestion et (iii) des investissements en liquidités et quasi-liquidités décrits ci-dessus.

- **Comment l'utilisation de produits dérivés atteint-elle les caractéristiques environnementales ou sociales promues par le Produit financier ?**

Non applicable



Dans quelle mesure minimale les investissements durables ayant un objectif environnemental sont-ils alignés sur la taxinomie de l'UE ?

Le Produit financier ne prend pas en considération le critère des objectifs environnementaux de la taxinomie de l'UE. Le Produit financier ne prend pas en considération le critère « Ne pas causer de préjudice important » de la Taxonomie de l'UE.

● **Le produit financier a-t-il investi dans des activités liées aux gaz fossiles et/ou à l'énergie nucléaire conformes à la taxonomie de l'UE ?**

- Oui
 Dans le gaz fossile Dans l'énergie nucléaire
- Non

Les deux graphiques ci-dessous font apparaître en vert le pourcentage minimal d'investissements alignés sur la taxinomie de l'UE. Étant donné qu'il n'existe pas de méthodologie appropriée pour déterminer l'alignement des obligations souveraines* sur la Taxonomie, le premier graphique montre l'alignement sur la Taxonomie par rapport à tous les investissements du Produit financier, y compris les obligations souveraines, tandis que le deuxième graphique représente l'alignement sur la Taxonomie uniquement par rapport aux investissements du Produit financier autres que les obligations souveraines.

1. Alignement sur la taxonomie des investissements, y c. obligations souveraines*

- Aligné sur la Taxonomie (hors gaz fossile et nucléaire)
- Non aligné sur la taxonomie
- Alignement sur la Taxonomie : gaz fossile
- Alignement sur la Taxonomie : nucléaire



2. Alignement sur la taxonomie des investissements, hors obligations souveraines*

- Aligné sur la Taxonomie (hors gaz fossile et nucléaire)
- Non aligné sur la taxonomie
- Alignement sur la Taxonomie : gaz fossile
- Alignement sur la Taxonomie : nucléaire



Ce graphique représente 100 % des investissements totaux.

* Aux fins de ces graphiques, les « obligations souveraines » comprennent toutes les expositions souveraines

● **Quelle est la part minimale d'investissements dans des activités transitoires et habilitantes ?**

Non applicable



● **Quelle est la proportion minimale d'investissements durables ayant un objectif environnemental qui ne sont pas alignés sur la taxinomie de l'UE ?**

La part minimale d'investissements durables ayant un objectif environnemental qui ne sont pas alignés sur la taxinomie de l'UE est de 1,0 % de l'actif net du Produit financier.

La proportion d'investissements entre les actifs durables environnementaux non alignés sur la taxinomie de l'UE et les actifs durables sociaux est librement allouée et représente au moins le total des investissements durables.

Pour se conformer à la taxonomie de l'UE, les critères applicables aux **gaz fossiles** incluent des restrictions sur les émissions et la transition vers une énergie entièrement renouvelable ou des combustibles à faibles émissions de carbone d'ici la fin de 2035. En ce qui concerne **l'énergie nucléaire**, les critères incluent des règles exhaustives sur la sécurité et la gestion des déchets.

Les **activités habilitantes** permettent directement à d'autres activités de contribuer de manière substantielle à la réalisation d'un objectif environnemental.

Les **activités transitoires** sont des activités pour lesquelles il n'existe pas encore de solutions de



représente x

des investissements durables ayant un objectif environnemental qui **ne tiennent pas compte des critères applicables aux activités économiques durables** sur le plan environnemental au titre de la Taxonomie de l'UE.



Quelle est la proportion minimale d'investissements durables sur le plan social ?

La part minimale d'investissements durables ayant un objectif social est de 1,0 % de l'actif net du Produit financier.

La proportion d'investissements entre les actifs durables environnementaux non alignés sur la taxinomie de l'UE et les actifs durables sociaux est librement allouée et représente au moins le total des investissements durables.



Quels investissements sont inclus dans la catégorie « #2 Autres », quelle est leur finalité et existe-t-il des garanties environnementales ou sociales minimales ?

Le reste des investissements « Autres » représentera un maximum de 20 % de l'actif net du Produit financier. Les actifs « Autres » peuvent comprendre :

- des investissements en liquidités et quasi-liquidités comme des dépôts bancaires, des instruments du marché monétaire et des fonds monétaires utilisés à des fins de gestion de la liquidité du Produit financier, et
- d'autres instruments éligibles au Produit financier et qui ne remplissent pas les critères environnementaux et/ou sociaux décrits dans la présente annexe. Ces actifs peuvent être des instruments de capitaux propres, des investissements dérivés et des organismes de placement collectif qui ne promeuvent pas de caractéristiques environnementales ou sociales et qui sont utilisés pour atteindre l'objectif financier du Produit financier et/ou à des fins de diversification et/ou de couverture.

Des garanties environnementales ou sociales sont appliquées et évaluées sur tous les actifs « Autres » à l'exception (i) des produits dérivés autres que mono-émetteurs, (ii) des OPCVM et/ou OPC gérés par une autre société de gestion et (iii) des investissements en liquidités et quasi-liquidités décrits ci-dessus.



Un indice spécifique a-t-il été désigné comme indice de référence pour déterminer si ce produit financier est aligné sur les caractéristiques environnementales et/ou sociales qu'il promeut ?

Sans objet dans la mesure où l'Indice de référence désigné est un indice de marché large qui n'est pas aligné sur les caractéristiques environnementales et/ou sociales promues par le Produit financier.

Les indices de référence sont des indices permettant de mesurer si le produit financier respecte les caractéristiques environnementales et sociales qu'il promeut.



Où puis-je trouver en ligne davantage d'informations spécifiques au produit ?

De plus amples informations sont disponibles sur le centre de fonds d'AXA IM à l'adresse : [Funds - AXA IM Global \(axa-im.com\)](https://www.axa-im.com/fr/funds)

De plus amples informations sur les cadres d'investissement durable d'AXA IM sont disponibles à l'adresse [Sustainable Finance | SFDR | AXA IM Corporate \(axa-im.com\)](https://www.axa-im.com/fr/sustainable-finance)

Informations précontractuelles publiées pour les produits visés à l'article 8, paragraphes 1, 2, et 2a du règlement (UE) 2019/2088 et à l'article 6, paragraphe 1 du règlement (UE) 2020/852

Dénomination du produit : AXA WORLD FUNDS - SUSTAINABLE EQUITY QI (le « Produit financier »)

Identifiant d'entité juridique : 21380043259EJLUQF79

Caractéristiques environnementales et/ou sociales

Par **investissement durable** on entend un investissement dans une activité économique qui contribue à un objectif environnemental ou social, pour autant qu'il ne cause de préjudice important à aucun de ces objectifs et que les bénéficiaires des investissements appliquent des pratiques de bonne gouvernance.

La **taxonomie de l'UE** est un système de classification institué par le règlement (UE) 2020/852, qui dresse une liste d'**activités économiques durables sur le plan environnemental**. Ce règlement ne comprend pas de liste d'activités économiques durables sur le plan social. Les investissements durables ayant un objectif environnemental ne sont pas nécessairement alignés sur cette taxinomie.

Ce produit financier a-t-il un objectif d'investissement durable ?	
<input checked="" type="radio"/> <input checked="" type="radio"/> OUI	<input type="radio"/> <input checked="" type="radio"/> NON
<input type="checkbox"/> Il réalisera un minimum d' investissements durables ayant un objectif environnemental de : % <ul style="list-style-type: none"> <input type="checkbox"/> dans des activités économiques considérées comme durables sur le plan environnemental selon la taxinomie de l'UE <input type="checkbox"/> dans des activités économiques qui ne sont pas considérées comme durables sur le plan environnemental selon la taxinomie de l'UE <input type="checkbox"/> Il réalisera un minimum d' investissements durables ayant un objectif social de : %	<input checked="" type="checkbox"/> Il promeut des caractéristiques environnementales/sociales (E/S) et, bien qu'il n'ait pas d'objectif d'investissement durable, réalisera un minimum de 50,0 % d'investissements durables <ul style="list-style-type: none"> <input type="checkbox"/> ayant un objectif environnemental dans des activités économiques qui sont considérées comme durables sur le plan environnemental selon la taxinomie de l'UE <input checked="" type="checkbox"/> ayant un objectif environnemental dans des activités économiques qui ne sont pas considérées comme durables sur le plan environnemental selon la taxinomie de l'UE <input checked="" type="checkbox"/> ayant un objectif social <input type="checkbox"/> Il promeut des caractéristiques E/S, mais ne réalisera pas d'investissement durable



Quelles caractéristiques environnementales et/ou sociales sont promues par ce produit financier ?

Les caractéristiques environnementales et sociales promues par le Produit financier résident dans l'investissement dans des entreprises en tenant compte de leur intensité carbone et dans la préservation de l'eau en investissant dans des entreprises qui tiennent compte de leur intensité hydrique.

Le Produit financier promeut également d'autres caractéristiques environnementales et sociales, principalement :

- Préservation du climat par le biais de politiques d'exclusion concernant les activités liées au charbon et aux sables bitumineux
- Protection de l'écosystème et prévention de la déforestation
- Amélioration de la santé par le biais de l'exclusion du tabac
- Droits des travailleurs, droits humains et sociaux, éthique de travail, lutte contre la corruption par le biais de l'exclusion des entreprises ne respectant pas les normes et standards internationaux tels que les principes du Pacte mondial des Nations unies, les conventions de l'Organisation internationale du travail (OIT) ou les principes directeurs de l'OCDE à l'intention des entreprises multinationales

Aucun indice de référence n'a été désigné dans le but d'atteindre les caractéristiques environnementales ou sociales promues par ce Produit financier.

• **Quels sont les indicateurs de durabilité utilisés pour mesurer la réalisation de chacune des caractéristiques environnementales ou sociales promues par ce produit financier ?**

Le respect des caractéristiques environnementales et sociales promues par le Produit financier et décrites ci-dessus est mesuré à l'aide de l'indicateur de durabilité suivant :

L'intensité carbone moyenne pondérée du Produit financier et de l'indice MSCI World Total Return Net (l'« Indice de référence ») définie comme la quantité d'émissions de GES libérée dans l'atmosphère par million de dollars de chiffre d'affaires, exprimée en teqCO_2 par million de dollars de chiffre d'affaires.

L'intensité hydrique moyenne pondérée mesurée sur les actifs du Produit financier et de son Indice de référence correspond à la quantité d'eau de toutes sources détournée pour utilisation par l'organisation, y compris sans s'y limiter, les eaux de surface, les eaux souterraines, les eaux salées et les réseaux municipaux. Cela inclut l'eau de refroidissement. Elle est exprimée en mètres cubes et fournie par un fournisseur de données tiers.

Le Produit financier surperforme son Indice de référence sur ces indicateurs de durabilité afin de promouvoir les caractéristiques environnementales décrites ci-dessus.

• **Quels sont les objectifs des investissements durables que le produit financier entend partiellement réaliser et comment l'investissement durable contribue-t-il à ces objectifs ?**

Le Produit financier entend investir partiellement dans des instruments considérés comme des investissements durables ayant différents objectifs sociaux et environnementaux (sans limitation) en évaluant la contribution positive des entreprises en portefeuille à travers l'une au moins des dimensions suivantes :

Les indicateurs de durabilité mesurent la manière dont les caractéristiques environnementales ou sociales promues par le produit financier sont atteintes.

1. L’alignement sur les Objectifs de développement durable (ODD) des Nations Unies des entreprises en portefeuille, qui sert de cadre de référence, en retenant les entreprises qui contribuent positivement à l’un au moins des ODD, par le biais soit des produits et services qu’elles offrent, soit de la manière dont elles exercent leurs activités (« opérations »). Pour être considérée comme un actif durable, une entreprise doit remplir les critères suivants :

- a. le score ODD relatif aux « produits et services » fournis par l’émetteur est supérieur ou égal à 2, c’est-à-dire que l’émetteur tire au moins 20 % de son chiffre d’affaires d’une activité durable, ou
- b. en adoptant une approche « best-in-universe » qui consiste à privilégier les émetteurs les mieux notés d’un point de vue extra-financier, sans tenir compte de leur secteur d’activité, le score ODD des opérations de l’émetteur se classe dans les meilleurs 2,5 %, sauf pour l’ODD 5 (égalité des sexes), l’ODD 8 (un travail décent), l’ODD 10 (inégalités réduites), l’ODD 12 (consommation et production responsables) et l’ODD 16 (paix et justice) pour lesquels le score ODD de l’émetteur figure parmi les meilleurs 5 %. Pour les ODD 5, 8, 10 et 16, le critère de sélectivité sur les « opérations » de l’émetteur est moins restrictif, car ces ODD sont mieux appréhendés si l’on considère la manière dont l’émetteur exerce ses activités plutôt que les produits et services fournis par l’entreprise en portefeuille. Il est également moins restrictif pour l’ODD 12, qui peut être pris en compte par le biais des produits et services de l’entreprise en portefeuille ou de la manière dont celle-ci exerce ses activités.

Les résultats quantitatifs sur la contribution aux ODD proviennent de fournisseurs de données externes et peuvent être complétés par une analyse qualitative dûment documentée effectuée par le Gestionnaire financier. L’évaluation est effectuée au niveau de l’entité et une société bénéficiaire des investissements qui respecte la contribution aux critères des ODD des Nations unies décrits ci-dessus est considérée comme durable.

2. Intégration des émetteurs engagés dans un processus de transition solide, cohérent avec l’ambition de la Commission européenne de contribuer au financement de la transition vers un monde limitant la hausse des températures à 1,5 °C, sur la base du cadre développé par l’initiative Science Based Targets, en retenant les entreprises ayant des objectifs scientifiques validés.

Ces méthodologies peuvent évoluer à l’avenir pour prendre en compte des améliorations, par exemple dans la disponibilité et la fiabilité des données ou toute évolution, y compris, sans s’y limiter, de la réglementation ou d’autres référentiels ou initiatives externes.

Le Produit financier ne prend pas en considération le critère des objectifs environnementaux de la taxinomie de l’UE.

Les principales incidences négatives correspondent aux incidences négatives les plus significatives des décisions d'investissement sur les facteurs de durabilité liés aux questions environnementales, sociales et de ressources humaines, au respect des droits de l'homme et à la lutte contre la corruption et les actes de corruption.

- ***Dans quelle mesure les investissements durables que le produit financier entend partiellement réaliser ne causent-ils pas de préjudice important à un objectif d'investissement durable sur le plan environnemental ou social ?***

L'application du principe consistant à « Ne pas causer de préjudice important » pour les investissements durables que le Produit financier entend réaliser implique qu'une entreprise en portefeuille ne peut pas être considérée comme durable si elle répond aux critères suivants :

- L'émetteur cause un préjudice à l'un des ODD si l'un de ses scores ODD est inférieur à -5 d'après une base de données quantitative externe sur une échelle allant de +10, qui correspond à « contribution significative » à -10 pour « entrave significative », à moins que le score quantitatif ait été modifié par une évaluation qualitative. Ce critère est appliqué aux sociétés bénéficiaires des investissements considérées comme durables. L'émetteur figure sur les listes d'exclusions sectorielles et prévues par les normes ESG d'AXA IM (telles que décrites ci-après), qui prennent en compte, entre autres facteurs, les principes directeurs de l'OCDE à l'intention des entreprises multinationales et les principes directeurs des Nations unies relatifs aux entreprises et aux droits de l'homme. Ce critère est appliqué sur l'ensemble du portefeuille.
- L'émetteur possède une note ESG CCC (ou 1,43) ou inférieure selon la méthode de notation ESG d'AXA IM. Le score ESG est fondé sur la notation ESG d'un fournisseur de données tiers, qui évalue les points de données sur les dimensions environnementale, sociale et de gouvernance (ESG). Les analystes d'AXA IM peuvent compléter cela par une analyse ESG fondamentale et documentée si la couverture est insuffisante ou en cas de désaccord sur la notation ESG, sous réserve de l'approbation de l'organe de gouvernance interne dédié d'AXA IM. Ce critère est appliqué sur l'ensemble du portefeuille.

Les indicateurs concernant les principales incidences négatives sur les facteurs de durabilité sont pris en compte, y compris par le biais de l'application des politiques d'exclusion et d'actionnariat actif d'AXA IM.

- ***Comment les indicateurs concernant les incidences négatives ont-ils été pris en considération ?***

Le Produit financier prend en considération les indicateurs relatifs aux principales incidences négatives (« PAI ») pour s'assurer que les investissements durables ne causent pas de préjudice important à d'autres objectifs de durabilité au titre du SFDR.

Les principales incidences négatives sont atténuées par les politiques d'exclusion sectorielles et des normes ESG d'AXA IM (décrites ci-après) appliquées sur une base contraignante et continue par le Produit financier, et en appliquant des filtres basés sur le score relatif à la contribution aux objectifs de développement durable des Nations unies. Aucun seuil ou aucune comparaison spécifique avec la valeur de référence n'a été défini(e) dans l'approche « Ne pas causer de préjudice important ».

Le cas échéant, les politiques d'actionnariat actif constituent un moyen supplémentaire d'atténuer les risques liés aux principales incidences négatives, grâce à un dialogue direct avec les entreprises sur les questions de durabilité et de gouvernance. Par le biais des activités d'engagement, le Produit financier utilisera son influence en tant qu'investisseur pour encourager les entreprises à atténuer les risques environnementaux et sociaux inhérents à leur secteur.

Le vote aux assemblées générales est un élément important du dialogue avec les entreprises en portefeuille, afin de favoriser durablement la valeur à long terme des entreprises dans lesquelles le Produit financier investit et d'atténuer les incidences négatives.

Politiques d'exclusion :**- Environnement :**

Politiques AXA IM concernées	Indicateur PAI
Politique relative aux risques climatiques Politique protection des écosystèmes et déforestation	PAI 1 : Émissions de gaz à effet de serre (GES) (scopes 1, 2 et 3 à partir de janv. 2023)
	PAI 2 : Empreinte carbone
	PAI 3 : Intensité en GES des sociétés bénéficiaires des investissements
Politique relative aux risques climatiques	PAI 4 : Exposition à des entreprises actives dans le secteur des énergies fossiles
Politique relative aux risques climatiques (engagement uniquement)	PAI 5 : Part de consommation et de production d'énergie non renouvelable
Politique relative aux risques climatiques (compte tenu d'une corrélation probable entre les émissions de GES et la consommation d'énergie)	PAI 6 : Intensité énergétique par secteur à fort impact climatique
Politique protection des écosystèmes et déforestation	PAI 7 : Activités ayant une incidence négative sur des zones sensibles sur le plan de la biodiversité

- Social et gouvernance :

Politiques AXA IM concernées	Indicateur PAI
Politique de vote et d'engagement avec des critères de vote systématiques liés à la mixité au sein des organes de gouvernance	PAI 13 : Mixité au sein des organes de gouvernance
Politique relative aux normes ESG : violation des normes et standards internationaux	PAI 10 : Violations des principes du Pacte mondial des Nations unies et des principes directeurs de l'OCDE à l'intention des entreprises multinationales
Politique relative aux normes ESG : violation des normes et standards internationaux (compte tenu d'une corrélation probable entre le manquement des entreprises aux normes et standards internationaux et l'absence de mise en œuvre par ces mêmes entités de processus et de mécanismes de conformité pour surveiller le respect de ces normes)	PAI 11 : Absence de processus et de mécanismes de conformité pour surveiller le respect des principes du Pacte mondial des Nations unies et des principes directeurs de l'OCDE à l'intention des entreprises multinationales
Politique sur les armes controversées	PAI 14 : Exposition à des armes controversées

Filtre basé sur les ODD des Nations unies :

AXA IM utilise également le pilier ODD de son cadre d'investissement durable pour contrôler et prendre en compte les incidences négatives sur les facteurs de durabilité en excluant les entreprises en portefeuille qui ont un score ODD inférieur à -5 (sur une échelle allant de +10, qui correspond à « contribution significative » à -10 pour « entrave significative »), à moins que le score quantitatif ait été modifié par une analyse qualitative dûment documentée par la recherche ESG et Impact d'AXA IM Core. Cette approche nous permet de garantir que les entreprises en portefeuille ayant les incidences négatives les plus importantes sur un ODD quelconque ne sont pas considérées comme des investissements durables.

La disponibilité et la qualité des données sont inférieures actuellement sur certains facteurs de durabilité concernant la biodiversité par exemple, ce qui peut affecter la couverture des indicateurs PAI suivants : émissions dans l'eau (PAI 8), ratio de déchets dangereux et radioactifs (PAI 9), et écart de rémunération non ajusté entre hommes et femmes (PAI 12). Ces facteurs de durabilité font partie des

17 objectifs visés par les ODD des Nations unies (plus précisément, ils sont couverts par l'ODD 5 « Égalité entre les sexes », l'ODD 6 « Eau propre et assainissement », l'ODD 8 « Croissance économique », l'ODD 10 « Inégalités réduites », l'ODD 12 « Consommation et production responsables » et l'ODD 14 « Vie aquatique ») et le cadre d'AXA IM permet d'atténuer les incidences les plus négatives en attendant l'amélioration de la disponibilité et de la qualité des données.

- ***Dans quelle mesure les investissements durables sont-ils conformes aux principes directeurs de l'OCDE à l'intention des entreprises multinationales et aux principes directeurs des Nations unies relatifs aux entreprises et aux droits de l'homme ?
Description détaillée :***

Le Produit financier n'investit pas dans des entreprises qui causent, contribuent ou sont liées à des violations des normes et standards internationaux d'une manière significative. Ces normes concernent les droits de l'Homme, la société, le travail et l'environnement. AXA IM utilise un cadre de sélection externe et exclut les entreprises qui ont été jugées « non conformes » aux principes du Pacte mondial des Nations unies, aux conventions de l'Organisation internationale du travail (OIT), aux principes directeurs de l'OCDE à l'intention des entreprises multinationales et aux principes directeurs des Nations unies relatifs aux entreprises et aux droits de l'homme (UNGP).

La taxinomie de l'UE établit un principe consistant à « ne pas causer de préjudice important » en vertu duquel les investissements alignés sur la taxinomie ne devraient pas causer un préjudice important aux objectifs de la taxinomie de l'UE et qui s'accompagne de critères spécifiques de l'UE.

Le principe consistant à « ne pas causer de préjudice important » s'applique uniquement aux investissements sous-jacents au produit financier qui prennent en compte les critères de l'Union européenne en matière d'activités économiques durables sur le plan environnemental. Les investissements sous-jacents à la portion restante de ce produit financier ne prennent pas en compte les critères de l'Union européenne en matière d'activités économiques durables sur le plan environnemental.

Tout autre investissement durable ne doit pas non plus causer de préjudice important aux objectifs environnementaux ou sociaux.



Ce produit financier prend-il en considération les principales incidences négatives sur les facteurs de durabilité ?

Oui

Non

Les principales incidences négatives sont prises en compte en utilisant (i) une approche qualitative et (ii) une approche quantitative :

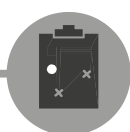
(i) L'approche qualitative pour prendre en compte les principales incidences négatives repose sur les politiques d'exclusion et, le cas échéant, sur les politiques d'actionnariat actif. Les politiques d'exclusion prévues par les normes ESG d'AXA IM couvrent les risques liés aux facteurs de durabilité les plus significatifs et sont appliquées sur une base contraignante et continue. Le cas échéant, les politiques d'actionnariat actif constituent un moyen supplémentaire d'atténuer les risques liés aux principales incidences négatives, grâce à un dialogue direct avec les entreprises sur les questions de durabilité et de gouvernance. Par le biais de ses activités d'engagement, le Produit financier utilisera son influence en tant qu'investisseur pour encourager les entreprises à atténuer les risques environnementaux et sociaux inhérents à leur secteur. Le vote aux assemblées générales est un élément important du dialogue avec les entreprises en portefeuille, afin de favoriser durablement la valeur à long terme des entreprises dans lesquelles le Produit financier investit et d'atténuer les incidences négatives.

Par le biais de ces politiques d'exclusion et d'actionnariat actif, le Produit financier prend en considération l'incidence négative potentielle sur ces indicateurs PAI spécifiques :

	Politiques AXA IM concernées	Indicateur PAI
Indicateurs climatiques et autres indicateurs relatifs à l'environnement	Politique relative aux risques climatiques	PAI 1 : Émissions de gaz à effet de serre (GES) (scopes 1, 2 et 3 à partir de janv. 2023)
	Politique protection des écosystèmes et déforestation	
	Politique relative aux risques climatiques	PAI 2 : Empreinte carbone
	Politique protection des écosystèmes et déforestation	
	Politique relative aux risques climatiques	PAI 3 : Intensité en GES des sociétés bénéficiaires des investissements
	Politique protection des écosystèmes et déforestation	
	Politique relative aux risques climatiques	PAI 4 : Exposition à des entreprises actives dans le secteur des combustibles fossiles
	Politique relative aux risques climatiques (engagement uniquement)	PAI 5 : Part de consommation et de production d'énergie non renouvelable
Politique protection des écosystèmes et déforestation	PAI 7 : Activités ayant une incidence négative sur des zones sensibles sur le plan de la biodiversité	
Questions sociales, de personnel, respect des droits de l'homme et de lutte contre la corruption et les actes de corruption	Politique relative aux normes ESG/violation des normes et standards internationaux	PAI 10 : Violations des principes du Pacte mondial des Nations Unies et des principes directeurs de l'OCDE à l'intention des entreprises multinationales

	Politique de vote et d'engagement avec des critères de vote systématiques liés à la mixité au sein des organes de gouvernance	PAI 13 : Mixité au sein des organes de gouvernance
	Politique sur les armes controversées	PAI 14 : Exposition à des armes controversées

(ii) Les principales incidences négatives sont également prises en compte selon une approche quantitative par le biais de la mesure des indicateurs PAI et sont rapportées annuellement dans l'annexe SFDR du reporting périodique du fonds. L'objectif est de fournir une transparence aux investisseurs sur les incidences négatives significatives sur d'autres facteurs de durabilité. AXA IM mesure tous les indicateurs PAI obligatoires ainsi que des indicateurs environnementaux et sociaux facultatifs supplémentaires.



Quelle stratégie d'investissement ce produit financier suit-il ?

La **stratégie d'investissement** guide les décisions d'investissement selon des facteurs tels que les objectifs d'investissement et la tolérance au risque.

Le Gestionnaire financier sélectionne des investissements en appliquant une approche extra-financière qui utilise des filtres d'exclusion, tels que décrits dans la politique d'exclusions sectorielles et la politique relative aux normes ESG d'AXA IM.

Le Produit financier promeut des caractéristiques environnementales et/ou sociales en investissant dans des titres qui ont mis en œuvre de bonnes pratiques dans la gestion de leurs pratiques environnementales, sociales et de gouvernance (ESG). Ces exclusions sectorielles couvrent des domaines tels que les armes controversées, les risques climatiques, les matières premières agricoles et la protection des écosystèmes ainsi que la déforestation. Les normes ESG prévoient des exclusions sectorielles spécifiques telles que le tabac et les armes au phosphore blanc, et excluent les investissements dans des titres émis par des entreprises qui violent les normes et standards internationaux tels que les principes du Pacte mondial des Nations unies ou les principes directeurs de l'OCDE à l'intention des entreprises multinationales ; ainsi que les investissements dans des entreprises qui sont impliquées dans des incidents graves dans les domaines de l'ESG et dans des émetteurs présentant une faible performance ESG (à savoir, à la date du présent Prospectus, inférieure à 1,43 (sur une échelle de 0 à 10) – ces chiffres étant revus et adaptés régulièrement). Sont également exclus les instruments émis par des pays où des catégories graves spécifiques de violation des droits de l'homme sont observées. De plus amples informations sur ces politiques sont disponibles sur le lien suivant : [Politiques et rapports | AXA IM Corporate \(axa-im.com\)](https://www.axa-im.com/fr/politiques-et-rapports)

Le Produit financier promeut également des caractéristiques environnementales et/ou sociales en investissant dans des émetteurs qui visent à soutenir sur le long terme des ODD axés sur des thèmes environnementaux (bâtiments verts, transports bas carbone, solutions d'énergie intelligente, écosystèmes durables, etc.) et sociaux (autonomisation, inclusion, santé et sécurité, etc.).

Le Produit financier applique de façon contraignante et à tout moment une approche d'« amélioration de la notation » ESG, selon laquelle la notation ESG du Produit financier est supérieure à la notation de son indice de référence après élimination d'au moins 20 % des moins bonnes notes ESG, sur une base moyenne pondérée, hors liquidités détenues à titre accessoire et Actifs solidaires.

- **Quels sont les éléments contraignants de la stratégie d'investissement utilisés pour sélectionner les investissements afin d'atteindre chacune des caractéristiques environnementales ou sociales promues par ce produit financier ?**

Le Produit financier applique sur une base contraignante et continue les éléments décrits ci-dessous.

1. Le Gestionnaire financier applique sur une base contraignante et continue un premier filtre d'exclusion, couvrant des domaines tels que les armes controversées, les risques climatiques, les matières premières agricoles, et la protection des écosystèmes ainsi que la déforestation. Le Produit financier applique également la politique relative aux normes environnementales, sociales et de gouvernance (« Normes ESG ») qui prévoit l'intégration des normes ESG dans le processus d'investissement en appliquant des exclusions sectorielles spécifiques telles que le tabac et les armes au phosphore blanc, et en excluant les investissements dans des titres émis par des entreprises qui violent les normes et standards internationaux tels que les principes du Pacte mondial des Nations unies ou les principes directeurs de l'OCDE à l'intention des entreprises multinationales ; ainsi que les investissements dans des entreprises qui sont impliquées dans des incidents graves dans les domaines de l'ESG et dans des émetteurs présentant une faible performance ESG (à savoir, à la date du présent Prospectus, inférieure à 1,43 (sur une échelle de 0 à 10) – ces chiffres étant revus et adaptés régulièrement). Sont également exclus les instruments émis par des pays où des catégories graves spécifiques de violation des droits de l'homme sont observées. De plus amples informations sur ces politiques sont disponibles sur le lien suivant : [Politiques et rapports | AXA IM Corporate \(axa-im.com\)](https://www.axa-im.com/fr/politiques-et-rapports)

2. Le Produit financier investit à hauteur d'au moins 50 % dans des actifs durables tel que défini par l'application des cadres d'investissement durable d'AXA IM.

3. Le Produit financier applique de façon contraignante et à tout moment une approche d'« amélioration de la notation » ESG, selon laquelle la notation ESG du Produit financier est supérieure à la notation de son univers d'investissement après élimination d'au moins 20 % des moins bonnes notes ESG, sur une base moyenne pondérée, hors liquidités détenues à titre accessoire et Actifs solidaires. L'univers d'investissement contient des titres qui peuvent ou non faire partie de l'Indice de référence et se compose de titres de grande, moyenne et petite capitalisation cotés dans les pays de l'Indice de référence (qui couvre les marchés développés).

AXA IM a mis en place des méthodologies de notation pour noter les émetteurs (obligations d'entreprise, souveraines, vertes, sociales et durables) sur des critères ESG. Ces méthodologies permettent de noter les émetteurs d'obligations d'entreprise et souveraines et se basent sur des données quantitatives provenant de différents fournisseurs et sur l'analyse qualitative de la recherche interne et externe. Les données utilisées dans ces méthodologies comprennent les émissions de carbone, le stress hydrique, la santé et la sécurité au travail, les normes de travail de la chaîne d'approvisionnement, l'éthique des affaires, la corruption et l'instabilité.

Les méthodologies de notation des obligations d'entreprise et des obligations souveraines reposent sur trois piliers et plusieurs sous-facteurs qui couvrent les facteurs de risque les plus importants rencontrés par les émetteurs dans les domaines environnementaux (E), sociaux (S) et de gouvernance (G). Le cadre de référence s'appuie sur des principes fondamentaux, tels que le Pacte mondial des Nations unies, les principes directeurs de l'OCDE, les conventions de l'Organisation internationale du travail, ainsi que d'autres conventions et principes internationaux qui orientent les activités des entreprises et des gouvernements dans le domaine du développement durable et de la responsabilité sociale. L'analyse se base sur les risques et opportunités ESG les plus significatifs identifiés précédemment pour chaque secteur et entreprise, en prenant en compte 10 facteurs : changement climatique, capital naturel, pollution et déchets, opportunités environnementales, capital humain, responsabilité du fait des produits, opposition des parties prenantes, opportunités sociales, gouvernance d'entreprise et comportement de l'entreprise. Le score ESG final intègre également la notion de facteurs liés à l'industrie et opère délibérément une distinction entre les secteurs, de manière à surpondérer les facteurs les plus importants de chaque industrie. La matérialité n'est pas limitée aux impacts liés aux opérations d'une entreprise, elle concerne également les impacts sur les parties prenantes externes ainsi que le risque sous-jacent pesant sur la réputation induit par une

mauvaise gestion des principales questions ESG. Dans la méthodologie appliquée pour les entreprises, la gravité des controverses est évaluée et suivie en permanence pour faire en sorte que les risques les plus significatifs soient reflétés dans le score ESG final. Les controverses de grande gravité entraîneront des baisses importantes des scores des sous-facteurs et, en fin de compte, des scores ESG.

Ces scores ESG offrent une vision standardisée et holistique de la performance des émetteurs sur les facteurs ESG et permettent de promouvoir les caractéristiques environnementales et/ou sociales du Produit financier.

4. En outre, la stratégie d'investissement surperforme à tout moment son Indice de référence sur au moins deux indicateurs clés de performance ESG que sont l'Intensité carbone et l'Intensité hydrique.

5. Le taux de couverture minimum suivant s'applique au Produit financier (exprimé en un % minimum de l'actif net hors obligations et autres titres de créance d'émetteurs publics, liquidités détenues à titre accessoire et Actifs solidaires) : i) 90 % pour l'analyse ESG, ii) 90 % pour l'indicateur Intensité carbone et iii) 70 % pour l'indicateur Intensité hydrique

Les données ESG (dont le score ESG ou le score ODD selon le cas) utilisées dans le cadre du processus d'investissement reposent sur des méthodes ESG s'appuyant en partie sur des données de tiers, et qui sont dans certains cas développées en interne. Elles sont subjectives et peuvent changer dans le temps. Malgré plusieurs initiatives, l'absence d'harmonisation des définitions peut rendre les critères ESG hétérogènes. Ainsi, les différentes stratégies d'investissement employant les critères ESG et le reporting ESG sont difficiles à comparer entre elles. Les stratégies intégrant des critères ESG et celles qui incluent des critères de développement durable peuvent employer des données ESG qui semblent similaires, mais qui doivent être distinguées, car leur méthode de calcul est susceptible d'être différente. Les différentes méthodologies ESG d'AXA IM décrites dans ce document sont susceptibles d'évoluer à l'avenir pour prendre en compte l'amélioration de la disponibilité et de la fiabilité des données, ou l'évolution de la réglementation ou d'autres référentiels ou initiatives externes, entre autres.

Le périmètre des titres éligibles est revu tous les six mois au minimum, tel que décrit dans le code de transparence du Produit financier.

- ***Quel est le taux minimal d'engagement pour réduire la portée des investissements envisagés avant l'application de cette stratégie d'investissement ?***

Il n'existe pas d'engagement à réduire le champ couvert par l'univers d'investissement.

- ***Quelle est la politique suivie pour évaluer les pratiques de bonne gouvernance des sociétés bénéficiaires des investissements ?***

Le Produit financier n'investit pas dans des entreprises qui causent, contribuent ou sont liées à des violations des normes et standards internationaux d'une manière significative. Ces normes concernent les droits de l'homme, la société, le travail et l'environnement et, à ce titre, fournissent une méthodologie permettant d'évaluer les bonnes pratiques de gouvernance d'un émetteur, en particulier en ce qui concerne les structures de gestion saines, les relations avec le personnel, la rémunération du personnel et le respect des obligations fiscales. AXA IM utilise un cadre de sélection externe et exclut les entreprises qui ont été jugées « non conformes » aux principes du Pacte mondial des Nations unies, aux conventions de l'Organisation internationale du travail (OIT), aux principes directeurs de l'OCDE à l'intention des entreprises multinationales et aux principes directeurs des Nations unies relatifs aux entreprises et aux droits de l'homme (UNGP).

Les pratiques de bonne gouvernance concernent des structures de gestion saines, les relations avec le personnel, la rémunération du personnel et le respect des obligations fiscales.

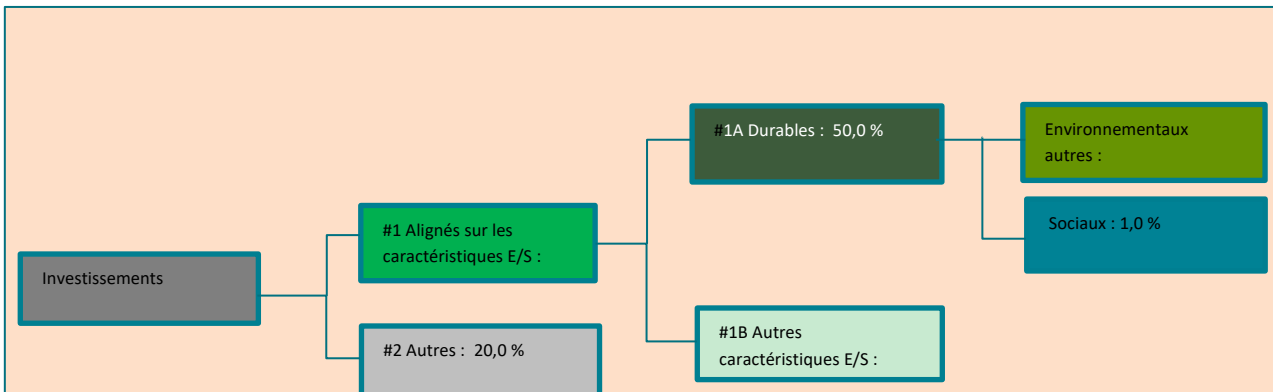
Par ailleurs, les politiques d'engagement permettent également de favoriser des pratiques de bonne gouvernance. AXA IM a mis en œuvre une stratégie complète d'actionnariat actif – engagement et vote – en vertu de laquelle AXA IM agit en tant que gestionnaire des investissements effectués au nom des clients. AXA IM considère l'engagement comme un moyen pour les investisseurs d'influencer, de façonner et de modifier les politiques des sociétés bénéficiaires des investissements afin d'atténuer les risques et d'assurer la création de valeur à long terme. Les pratiques de gouvernance sont abordées directement par les gérants de portefeuille et les analystes ESG spécialisés lors des réunions avec l'équipe de direction des sociétés bénéficiaires des investissements. Le statut d'investisseur de long terme d'AXA IM et la connaissance en profondeur des cibles d'investissement justifient l'engagement d'un dialogue constructif mais exigeant avec ces entreprises.



Quelle est l'allocation des actifs prévue pour ce produit financier ?

L'**allocation des actifs** décrit la part des investissements dans des actifs spécifiques.

Le Produit financier vise à planifier son allocation d'actifs comme présenté sur le graphique ci-dessous. Il se peut que l'allocation d'actifs dévie temporairement de ce plan.



La catégorie **# 1 Alignés sur les caractéristiques E/S** inclut les investissements du produit financier utilisés pour atteindre les caractéristiques environnementales ou sociales promues par le produit financier.

La catégorie **#2 Autres** inclut les investissements restants du produit financier qui ne sont ni alignés sur les caractéristiques environnementales ou sociales, ni considérés comme des investissements durables.

La catégorie **# 1 Alignés sur les caractéristiques E/S** comprend :

- La sous-catégorie **#1A Durables**, qui couvre les investissements durables ayant des objectifs environnementaux et sociaux.
- La sous-catégorie **#1B Autres caractéristiques E/S**, qui couvre les investissements alignés sur les caractéristiques environnementales ou sociales qui ne sont pas considérés comme des investissements durables

La proportion minimale prévue d'investissements du Produit financier utilisés pour atteindre les caractéristiques environnementales ou sociales promues par le Produit financier est de 80,0 % de l'actif net du Produit financier.

La proportion minimale prévue d'investissements durables du Produit financier lorsque ce dernier s'engage à réaliser des investissements durables est de 50,0 % de l'actif net du Produit financier.

Le reste des investissements « Autres » représentera un maximum de 20 % de l'actif net du Produit financier. Le reste des investissements (« Autres ») sont utilisés à des fins de couverture, de gestion du portefeuille et de gestion des liquidités du Produit financier. Des garanties environnementales ou sociales minimales fondées sur les politiques d'exclusion d'AXA IM sont évaluées et appliquées sur tous les actifs « Autres » à l'exception (i) des produits dérivés autres que mono-émetteurs, (ii) des OPCVM et/ou OPC gérés par une autre société de gestion et (iii) des investissements en liquidités et quasi-liquidités décrits ci-dessus.

- **Comment l'utilisation de produits dérivés atteint-elle les caractéristiques environnementales ou sociales promues par le produit financier ?**


Non applicable.

Les activités alignées sur la taxinomie sont exprimées en pourcentage :

- **du chiffre d'affaires** pour refléter la part de revenus provenant des activités vertes des sociétés bénéficiaires des investissements ;
- **des dépenses d'investissement** (CapEx) pour montrer les investissements verts réalisés par les sociétés bénéficiaires des investissements, pour une transition vers une économie verte par exemple ;
- **des dépenses d'exploitation** (OpEx) pour refléter les activités opérationnelles vertes des sociétés bénéficiaires des investissements.

Pour se conformer à la taxonomie de l'UE, les critères applicables aux **gaz fossiles** incluent des restrictions sur les émissions et la transition vers une énergie entièrement renouvelable ou des combustibles à faibles émissions de carbone d'ici la fin de 2035. En ce qui concerne **l'énergie nucléaire**, les critères incluent des règles exhaustives sur la sécurité et la gestion des déchets.

Les **activités habilitantes** permettent directement à d'autres activités de contribuer de manière substantielle à la réalisation d'un objectif environnemental.

Les **activités transitoires** sont des activités pour lesquelles  représente des investissements durables ayant un objectif environnemental qui **ne tiennent pas compte des critères** applicables aux activités économiques durables sur le plan environnemental au titre de la Taxonomie de l'UE.

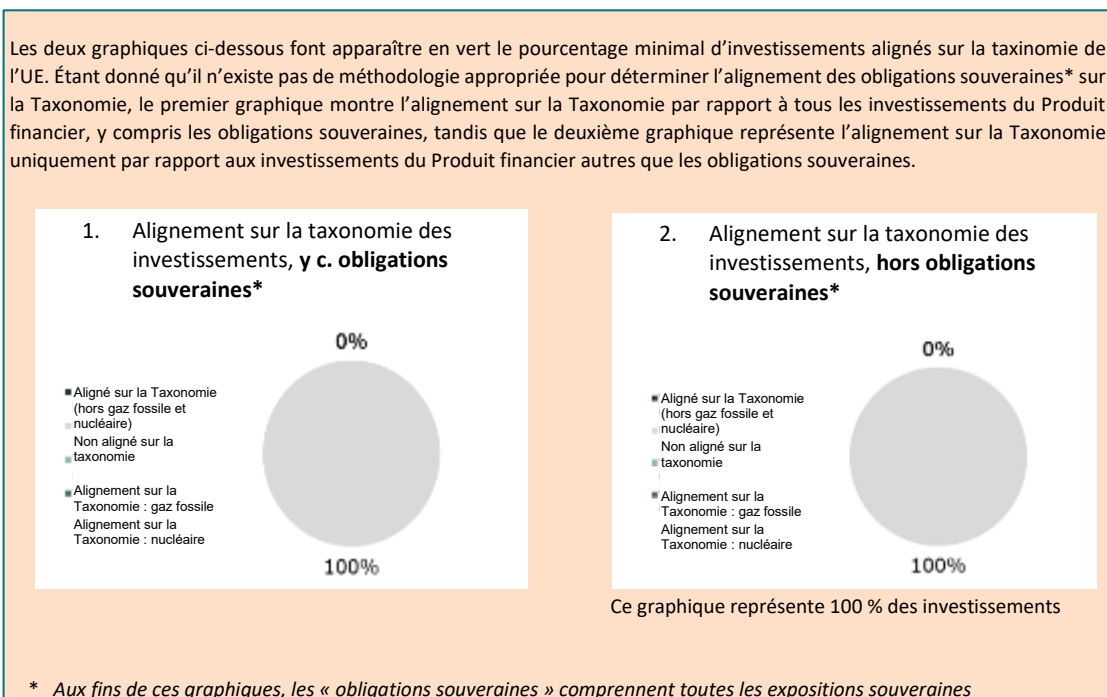


Dans quelle mesure minimale les investissements durables ayant un objectif environnemental sont-ils alignés sur la taxinomie de l'UE ?

Le Produit financier ne prend pas en considération le critère des objectifs environnementaux de la taxinomie de l'UE. Le Produit financier ne prend pas en considération le critère « Ne pas causer de préjudice important » de la Taxonomie de l'UE.

Le produit financier a-t-il investi dans des activités liées aux gaz fossiles et/ou à l'énergie nucléaire conformes à la taxonomie de l'UE ?

- Oui
- Dans le gaz fossile Dans l'énergie nucléaire
- Non



Quelle est la part minimale d'investissements dans des activités transitoires et habilitantes ?

Non applicable



Quelle est la proportion minimale d'investissements durables ayant un objectif environnemental qui ne sont pas alignés sur la taxonomie de l'UE ?

La part minimale d'investissements durables ayant un objectif environnemental qui ne sont pas alignés sur la Taxonomie de l'UE est de 1,0 % de l'actif net du Produit financier.

La proportion d'investissements entre les actifs durables environnementaux non alignés sur la taxinomie de l'UE et les actifs durables sociaux est librement allouée et représente au moins le total des investissements durables.



Quelle est la proportion minimale d'investissements durables sur le plan social ?

La part minimale d'investissements durables ayant un objectif social est de 1,0 % de l'actif net du Produit financier.

La proportion d'investissements entre les actifs durables environnementaux non alignés sur la taxinomie de l'UE et les actifs durables sociaux est librement allouée et représente au moins le total des investissements durables.



Quels investissements sont inclus dans la catégorie « #2 Autres », quelle est leur finalité et existe-t-il des garanties environnementales ou sociales minimales ?

Le reste des investissements « Autres » représentera un maximum de 20 % de l'actif net du Produit financier. Les actifs « Autres » peuvent comprendre :

- des investissements en liquidités et quasi-liquidités comme des dépôts bancaires, des instruments du marché monétaire et des fonds monétaires utilisés à des fins de gestion de la liquidité du Produit financier, et
- d'autres instruments éligibles au Produit financier et qui ne remplissent pas les critères environnementaux et/ou sociaux décrits dans la présente annexe. Ces actifs peuvent être des instruments de capitaux propres, des investissements dérivés et des organismes de placement collectif qui ne promeuvent pas de caractéristiques environnementales ou sociales et qui sont utilisés pour atteindre l'objectif financier du Produit financier et/ou à des fins de diversification et/ou de couverture.

Des garanties environnementales ou sociales sont appliquées et évaluées sur tous les actifs « Autres » à l'exception (i) des produits dérivés autres que mono-émetteurs, (ii) des OPCVM et/ou OPC gérés par une autre société de gestion et (iii) des investissements en liquidités et quasi-liquidités décrits ci-dessus.



Un indice spécifique a-t-il été désigné comme indice de référence pour déterminer si ce produit financier est aligné sur les caractéristiques environnementales et/ou sociales qu'il promeut ?

Les indices de référence sont des indices permettant de mesurer si le produit financier respecte les caractéristiques environnementales et sociales qu'il promeut.

Sans objet dans la mesure où l'Indice de référence désigné est un indice de marché large qui n'est pas aligné sur les caractéristiques environnementales et/ou sociales promues par le Produit financier.



Où puis-je trouver en ligne davantage d'informations spécifiques au produit ?

De plus amples informations sont disponibles sur le centre de fonds d'AXA IM à l'adresse : [Funds - AXA IM Global \(axa-im.com\)](https://www.axa-im.com/fr/funds)

De plus amples informations sur les cadres d'investissement durable d'AXA IM sont disponibles à l'adresse [Sustainable Finance | SFDR | AXA IM Corporate \(axa-im.com\)](https://www.axa-im.com/fr/sustainable-finance)

Informations précontractuelles publiées pour les produits visés à l'article 8, paragraphes 1, 2, et 2a du règlement (EU) 2019/2088 et à l'article 6, paragraphe 1 du règlement (UE) 2020/852

Dénomination du produit : AXA WORLD FUNDS - SWITZERLAND
EQUITY
 (le « Produit financier »)

Identifiant d'entité juridique :
 2138001ELXVWPC8ELB48

Caractéristiques environnementales et/ou sociales

Sustainable
 Par **investissement durable** on entend un investissement dans une activité économique qui contribue à un objectif environnemental ou social, pour autant qu'il ne cause de préjudice important à aucun de ces objectifs et que les sociétés bénéficiaires des investissements appliquent des pratiques de bonne gouvernance.

La **taxonomie de l'UE** est un système de classification institué par le règlement (UE) 2020/852, qui dresse une liste d'**activités économiques durables sur le plan environnemental**. Ce règlement ne comprend pas de liste d'activités économiques durables sur le plan social. Les investissements durables ayant un objectif environnemental ne sont pas nécessairement alignés sur cette taxinomie.

Ce produit financier a-t-il un objectif d'investissement durable ?	
<input checked="" type="radio"/> <input type="radio"/> OUI	<input checked="" type="radio"/> <input type="radio"/> NON
<input type="checkbox"/> Il réalisera un minimum d' investissements durables ayant un objectif environnemental de : % <ul style="list-style-type: none"> <input type="checkbox"/> dans des activités économiques considérées comme durables sur le plan environnemental selon la taxonomie de l'UE <input type="checkbox"/> dans des activités économiques qui ne sont pas considérées comme durables sur le plan environnemental selon la taxonomie de l'UE <input type="checkbox"/> Il réalisera un minimum d' investissements durables ayant un objectif social de : %	<input checked="" type="checkbox"/> Il promeut des caractéristiques environnementales/sociales (E/S) et, bien qu'il n'ait pas d'objectif d'investissement durable, réalisera un minimum de 10,0 % d'investissements durables <ul style="list-style-type: none"> <input type="checkbox"/> ayant un objectif environnemental dans des activités économiques qui sont considérées comme durables sur le plan environnemental selon la taxonomie de l'UE <input checked="" type="checkbox"/> ayant un objectif environnemental dans des activités économiques qui ne sont pas considérées comme durables sur le plan environnemental selon la taxinomie de l'UE <input checked="" type="checkbox"/> ayant un objectif social <input type="checkbox"/> Il promeut des caractéristiques E/S, mais ne réalisera pas d'investissement durable



Quelles caractéristiques environnementales et/ou sociales sont promues par ce produit financier ?

Les caractéristiques environnementales et sociales promues par le Produit financier résident dans l'investissement dans des entreprises en tenant compte de leur intensité carbone.

Le Produit financier promeut également d'autres caractéristiques environnementales et sociales, principalement :

- Préservation du climat par le biais de politiques d'exclusion concernant les activités liées au charbon et aux sables bitumineux
- Protection de l'écosystème et prévention de la déforestation
- Amélioration de la santé par le biais de l'exclusion du tabac
- Droits des travailleurs, droits humains et sociaux, éthique de travail, lutte contre la corruption par le biais de l'exclusion des entreprises ne respectant pas les normes et standards internationaux tels que les principes du Pacte mondial des Nations unies, les conventions de l'Organisation internationale du travail (OIT) ou les principes directeurs de l'OCDE à l'intention des entreprises multinationales

Aucun indice de référence n'a été désigné dans le but d'atteindre les caractéristiques environnementales ou sociales promues par ce Produit financier.

Les indicateurs de durabilité mesurent la manière dont les caractéristiques environnementales ou sociales promues par le produit financier sont atteintes.

- ***Quels sont les indicateurs de durabilité utilisés pour mesurer la réalisation de chacune des caractéristiques environnementales ou sociales promues par ce produit financier ?***

Le respect des caractéristiques environnementales et sociales promues par le Produit financier et décrites ci-dessus est mesuré à l'aide de l'indicateur de durabilité suivant :

L'intensité carbone moyenne pondérée du Produit financier et de son Indice de référence, définie comme la quantité d'émissions de GES libérée dans l'atmosphère par million de dollars de chiffre d'affaires, exprimée en teqCO_2 par million de dollars de chiffre d'affaires.

- ***Quels sont les objectifs des investissements durables que le produit financier entend partiellement réaliser et comment l'investissement durable contribue-t-il à ces objectifs ?***

Le Produit financier entend investir partiellement dans des instruments considérés comme des investissements durables ayant différents objectifs sociaux et environnementaux (sans limitation) en évaluant la contribution positive des entreprises en portefeuille à travers l'une au moins des dimensions suivantes :

1. **L'alignement sur les Objectifs de développement durable (ODD) des Nations Unies** des entreprises en portefeuille, qui sert de cadre de référence, en retenant les entreprises qui contribuent positivement à l'un au moins des ODD, par le biais soit des produits et services qu'elles offrent, soit de la manière dont elles exercent leurs activités (« opérations »). Pour être considérée comme un actif durable, une entreprise doit remplir les critères suivants :
 - a. le score ODD relatif aux « produits et services » fournis par l'émetteur est supérieur ou égal à 2, c'est-à-dire que l'émetteur tire au moins 20 % de son chiffre d'affaires d'une activité durable, ou
 - b. en adoptant une approche « best-in-universe » qui consiste à privilégier les émetteurs les mieux notés d'un point de vue extra-financier, sans tenir compte de leur secteur d'activité, le score ODD des opérations de l'émetteur se classe dans les meilleurs 2,5 %, sauf pour

l'ODD 5 (égalité des sexes), l'ODD 8 (un travail décent), l'ODD 10 (inégalités réduites), l'ODD 12 (consommation et production responsables) et l'ODD 16 (paix et justice) pour lesquels le score ODD de l'émetteur figure parmi les meilleurs 5 %. Pour les ODD 5, 8, 10 et 16, le critère de sélectivité sur les « opérations » de l'émetteur est moins restrictif, car ces ODD sont mieux appréhendés si l'on considère la manière dont l'émetteur exerce ses activités plutôt que les produits et services fournis par l'entreprise en portefeuille. Il est également moins restrictif pour l'ODD 12, qui peut être pris en compte par le biais des produits et services de l'entreprise en portefeuille ou de la manière dont celle-ci exerce ses activités.

Les résultats quantitatifs sur la contribution aux ODD proviennent de fournisseurs de données externes et peuvent être complétés par une analyse qualitative dûment documentée effectuée par le Gestionnaire financier. L'évaluation est effectuée au niveau de l'entité et une société bénéficiaire des investissements qui respecte la contribution aux critères des ODD des Nations unies décrits ci-dessus est considérée comme durable.

- 2. Intégration des émetteurs engagés dans un processus de transition solide**, cohérent avec l'ambition de la Commission européenne de contribuer au financement de la transition vers un monde limitant la hausse des températures à 1,5 °C, sur la base du cadre développé par l'initiative Science Based Targets, en retenant les entreprises ayant des objectifs scientifiques validés.

Ces méthodologies peuvent évoluer à l'avenir pour prendre en compte des améliorations, par exemple dans la disponibilité et la fiabilité des données ou toute évolution, y compris, sans s'y limiter, de la réglementation ou d'autres référentiels ou initiatives externes.

Le Produit financier ne prend pas en considération le critère des objectifs environnementaux de la taxinomie de l'UE.

Les principales incidences négatives correspondent aux incidences négatives les plus significatives des décisions d'investissement sur les facteurs de durabilité liés aux questions environnementales, sociales et de ressources humaines, au respect des droits de l'homme et à la lutte contre la corruption et les actes de corruption.

- ***Dans quelle mesure les investissements durables que le produit financier entend partiellement réaliser ne causent-ils pas de préjudice important à un objectif d'investissement durable sur le plan environnemental ou social ?***

L'application du principe consistant à « Ne pas causer de préjudice important » pour les investissements durables que le Produit financier entend réaliser implique qu'une entreprise en portefeuille ne peut pas être considérée comme durable si elle répond aux critères suivants :

- L'émetteur cause un préjudice à l'un des ODD si l'un de ses scores ODD est inférieur à -5 d'après une base de données quantitative externe sur une échelle allant de +10, qui correspond à « contribution significative » à -10 pour « entrave significative », à moins que le score quantitatif ait été modifié par une évaluation qualitative. Ce critère est appliqué aux sociétés bénéficiaires des investissements considérées comme durables.
- L'émetteur figure sur les listes d'exclusions sectorielles et prévues par les normes ESG d'AXA IM (telles que décrites ci-après), qui prennent en compte, entre autres facteurs, les principes directeurs de l'OCDE à l'intention des entreprises multinationales et les principes directeurs des Nations unies relatifs aux entreprises et aux droits de l'homme. Ce critère est appliqué sur l'ensemble du portefeuille.
- L'émetteur possède une note ESG CCC (ou 1,43) ou inférieure selon la méthode de notation ESG d'AXA IM. Le score ESG est fondé sur la notation ESG d'un fournisseur de données tiers, qui évalue les points de données sur les dimensions environnementale, sociale et de gouvernance (ESG). Les analystes d'AXA IM peuvent compléter cela par une analyse ESG fondamentale et documentée si la couverture est insuffisante ou en cas de désaccord sur la notation ESG, sous réserve de l'approbation de l'organe de gouvernance interne dédié d'AXA IM. Ce critère est appliqué sur l'ensemble du portefeuille.

Les indicateurs concernant les principales incidences négatives sur les facteurs de durabilité sont pris en compte, y compris par le biais de l'application des politiques d'exclusion et d'actionnariat actif d'AXA IM.

- ***Comment les indicateurs concernant les incidences négatives ont-ils été pris en considération ?***

Le Produit financier prend en considération les indicateurs relatifs aux principales incidences négatives (« PAI ») pour s'assurer que les investissements durables ne causent pas de préjudice important à d'autres objectifs de durabilité au titre du SFDR. Aucun seuil ou aucune comparaison spécifique avec la valeur de référence n'a été défini(e) dans l'approche « Ne pas causer de préjudice important ».

Les principales incidences négatives sont atténuées par les politiques d'exclusion sectorielles et des normes ESG d'AXA IM (décrites ci-après) appliquées sur une base contraignante et continue par le Produit financier, et en appliquant des filtres basés sur le score relatif à la contribution aux objectifs de développement durable des Nations unies.

Politiques d'exclusion :

- Environnement :

Politiques AXA IM concernées	Indicateur PAI
Politique relative aux risques climatiques Politique protection des écosystèmes et déforestation	PAI 1 : Émissions de gaz à effet de serre (GES) (scopes 1, 2 et 3 à partir de janv. 2023)
	PAI 2 : Empreinte carbone
	PAI 3 : Intensité en GES des sociétés bénéficiaires des investissements
Politique relative aux risques climatiques	PAI 4 : Exposition à des entreprises actives dans le secteur des énergies fossiles
Politique relative aux risques climatiques (engagement uniquement)	PAI 5 : Part de consommation et de production d'énergie non renouvelable
Politique relative aux risques climatiques (compte tenu d'une corrélation probable entre les émissions de GES et la consommation d'énergie)	PAI 6 : Intensité énergétique par secteur à fort impact climatique
Politique protection des écosystèmes et déforestation	PAI 7 : Activités ayant une incidence négative sur des zones sensibles sur le plan de la biodiversité

- Social et gouvernance :

Politiques AXA IM concernées	Indicateur PAI
Politique de vote et d'engagement avec des critères de vote systématiques liés à la mixité au sein des organes de gouvernance	PAI 13 : Mixité au sein des organes de gouvernance
Politique relative aux normes ESG : violation des normes et standards internationaux	PAI 10 : Violations des principes du Pacte mondial des Nations unies et des principes directeurs de l'OCDE à l'intention des entreprises multinationales
Politique relative aux normes ESG : violation des normes et standards internationaux (compte tenu d'une corrélation probable entre le manquement des entreprises aux normes et standards internationaux et l'absence de mise en œuvre par ces mêmes entités de processus et de mécanismes de conformité pour surveiller le respect de ces normes)	PAI 11 : Absence de processus et de mécanismes de conformité pour surveiller le respect des principes du Pacte mondial des Nations unies et des principes directeurs de l'OCDE à l'intention des entreprises multinationales
Politique sur les armes controversées	PAI 14 : Exposition à des armes controversées

Filtre basé sur les ODD des Nations unies :

AXA IM utilise également le pilier ODD de son cadre d'investissement durable pour contrôler et prendre en compte les incidences négatives sur les facteurs de durabilité en excluant les entreprises en portefeuille qui ont un score ODD inférieur à -5 (sur une échelle allant de +10, qui correspond à « contribution significative » à -10 pour « entrave significative »), à moins que le score quantitatif ait été modifié par une analyse qualitative dûment documentée par la recherche ESG et Impact d'AXA IM Core. Cette approche nous permet de garantir que les entreprises en portefeuille ayant les incidences

négatives les plus importantes sur un ODD quelconque ne sont pas considérées comme des investissements durables.

La disponibilité et la qualité des données sont inférieures actuellement sur certains facteurs de durabilité concernant la biodiversité par exemple, ce qui peut affecter la couverture des indicateurs PAI suivants : émissions dans l'eau (PAI 8), ratio de déchets dangereux et radioactifs (PAI 9), et écart de rémunération non ajusté entre hommes et femmes (PAI 12). Ces facteurs de durabilité font partie des 17 objectifs visés par les ODD des Nations unies (plus précisément, ils sont couverts par l'ODD 5 « Égalité entre les sexes », l'ODD 6 « Eau propre et assainissement », l'ODD 8 « Croissance économique », l'ODD 10 « Inégalités réduites », l'ODD 12 « Consommation et production responsables » et l'ODD 14 « Vie aquatique ») et le cadre d'AXA IM permet d'atténuer les incidences les plus négatives en attendant l'amélioration de la disponibilité et de la qualité des données.

- ***Dans quelle mesure les investissements durables sont-ils conformes aux principes directeurs de l'OCDE à l'intention des entreprises multinationales et aux principes directeurs des Nations unies relatifs aux entreprises et aux droits de l'homme ?***

Le Produit financier n'investit pas dans des entreprises qui causent, contribuent ou sont liées à des violations des normes et standards internationaux d'une manière significative. Ces normes concernent les droits de l'Homme, la société, le travail et l'environnement. AXA IM utilise un cadre de sélection externe et exclut les entreprises qui ont été jugées « non conformes » aux principes du Pacte mondial des Nations unies, aux conventions de l'Organisation internationale du travail (OIT), aux principes directeurs de l'OCDE à l'intention des entreprises multinationales et aux principes directeurs des Nations unies relatifs aux entreprises et aux droits de l'homme (UNGP).

La taxinomie de l'UE établit un principe consistant à « ne pas causer de préjudice important » en vertu duquel les investissements alignés sur la taxinomie ne devraient pas causer un préjudice important aux objectifs de la taxinomie de l'UE et qui s'accompagne de critères spécifiques de l'UE.

Le principe consistant à « ne pas causer de préjudice important » s'applique uniquement aux investissements sous-jacents au Produit financier qui prennent en compte les critères de l'Union européenne en matière d'activités économiques durables sur le plan environnemental. Les investissements sous-jacents à la portion restante de ce Produit financier ne prennent pas en compte les critères de l'Union européenne en matière d'activités économiques durables sur le plan environnemental.

Tout autre investissement durable ne doit pas non plus causer de préjudice important aux objectifs environnementaux ou sociaux.



Ce produit financier prend-il en considération les principales incidences négatives sur les facteurs de durabilité ?

Oui

Non

Les principales incidences négatives sont prises en compte en utilisant (i) une approche qualitative et (ii) une approche quantitative :

(i) L'approche qualitative pour prendre en compte les principales incidences négatives repose sur les politiques d'exclusion. Les politiques d'exclusion prévues par les normes ESG d'AXA IM couvrent les risques liés aux facteurs de durabilité les plus significatifs et sont appliquées sur une base contraignante et continue.

Par le biais de ces politiques d'exclusion, le Produit financier prend en considération l'incidence négative potentielle sur ces indicateurs PAI spécifiques :

	Politiques AXA IM concernées	Indicateur PAI
Indicateurs climatiques et autres indicateurs relatifs à l'environnement	Politique relative aux risques climatiques	PAI 1 : Émissions de gaz à effet de serre (GES) (scopes 1, 2 et 3 à partir de janv. 2023)
	Politique protection des écosystèmes et déforestation	
	Politique relative aux risques climatiques	PAI 2 : Empreinte carbone
	Politique protection des écosystèmes et déforestation	
	Politique relative aux risques climatiques	PAI 3 : Intensité en GES des sociétés bénéficiaires des investissements
	Politique protection des écosystèmes et déforestation	
	Politique relative aux risques climatiques	PAI 4 : Exposition à des entreprises actives dans le secteur des combustibles fossiles
	Politique relative aux risques climatiques (engagement uniquement)	PAI 5 : Part de consommation et de production d'énergie non renouvelable
	Politique protection des écosystèmes et déforestation	PAI 7 : Activités ayant une incidence négative sur des zones sensibles sur le plan de la biodiversité
Questions sociales, de personnel, respect des droits de l'homme et de lutte contre la corruption et les actes de corruption	Politique relative aux normes ESG/violation des normes et standards internationaux	PAI 10 : Violations des principes du Pacte mondial des Nations Unies et des principes directeurs de l'OCDE à l'intention des entreprises multinationales
	Politique de vote et d'engagement avec des critères de vote systématiques liés à la mixité au sein des organes de gouvernance	PAI 13 : Mixité au sein des organes de gouvernance

	Politique sur les armes controversées	PAI 14 : Exposition à des armes controversées
--	---------------------------------------	---

(ii) Les principales incidences négatives sont également prises en compte selon une approche quantitative par le biais de la mesure des indicateurs PAI et sont rapportées annuellement dans l'annexe SFDR du reporting périodique du fonds. L'objectif est de fournir une transparence aux investisseurs sur les incidences négatives significatives sur d'autres facteurs de durabilité. AXA IM mesure tous les indicateurs PAI obligatoires ainsi que des indicateurs environnementaux et sociaux facultatifs supplémentaires.



Quelle stratégie d'investissement ce produit financier suit-il ?

La **stratégie d'investissement** guide les décisions d'investissement selon des facteurs tels que les objectifs d'investissement et la tolérance au risque.

Le Gestionnaire financier sélectionne des investissements en appliquant une approche extra-financière qui utilise des filtres d'exclusion, tels que décrits dans la politique d'exclusions sectorielles et la politique relative aux normes ESG d'AXA IM. Ces exclusions sectorielles couvrent des domaines tels que les armes controversées, les risques climatiques, les matières premières agricoles et la protection des écosystèmes ainsi que la déforestation. Les normes ESG prévoient des exclusions sectorielles spécifiques telles que le tabac et les armes au phosphore blanc, et excluent les investissements dans des titres émis par des entreprises qui violent les normes et standards internationaux tels que les principes du Pacte mondial des Nations unies ou les principes directeurs de l'OCDE à l'intention des entreprises multinationales ; ainsi que les investissements dans des entreprises qui sont impliquées dans des incidents graves dans les domaines de l'ESG et dans des émetteurs présentant une faible performance ESG (à savoir, à la date du présent Prospectus, inférieure à 1,43 (sur une échelle de 0 à 10) – ces chiffres étant revus et adaptés régulièrement). Sont également exclus les instruments émis par des pays où des catégories graves spécifiques de violation des droits de l'homme sont observées. De plus amples informations sur ces politiques sont disponibles sur le lien suivant : [Politiques et rapports | AXA IM Corporate \(axa-im.com\)](#)

- ***Quels sont les éléments contraignants de la stratégie d'investissement utilisés pour sélectionner les investissements afin d'atteindre chacune des caractéristiques environnementales ou sociales promues par ce produit financier ?***

Le Produit financier applique sur une base contraignante et continue les éléments décrits ci-dessous.

Le Gestionnaire financier applique sur une base contraignante et continue un premier filtre d'exclusion, couvrant des domaines tels que les armes controversées, les risques climatiques, les matières premières agricoles, et la protection des écosystèmes ainsi que la déforestation. Le Produit financier applique également la politique relative aux normes environnementales, sociales et de gouvernance (« Normes ESG ») qui prévoit l'intégration des normes ESG dans le processus d'investissement en appliquant des exclusions sectorielles spécifiques telles que le tabac et les armes au phosphore blanc, et en excluant les investissements dans des titres émis par des entreprises qui violent les normes et standards internationaux tels que les principes du Pacte mondial des Nations unies ou les principes directeurs de l'OCDE à l'intention des entreprises multinationales ; ainsi que les investissements dans des entreprises qui sont impliquées dans des incidents graves dans les domaines de l'ESG et dans des émetteurs présentant une faible performance ESG (à savoir, à la date du présent Prospectus, inférieure à 1,43 (sur une échelle de 0 à 10) – ces chiffres étant revus et adaptés régulièrement). Sont également exclus les instruments émis par des pays où des catégories graves spécifiques de violation des droits de l'homme sont observées. De plus amples informations sur ces politiques sont disponibles sur le lien suivant : [Politiques et rapports | AXA IM Corporate \(axa-im.com\)](#)

- **Quel est le taux minimal d'engagement pour réduire la portée des investissements envisagés avant l'application de cette stratégie d'investissement ?**

Il n'existe pas de taux minimal de réduction de l'univers d'investissement considéré sur lequel le produit financier s'est engagé.

- **Quelle est la politique suivie pour évaluer les pratiques de bonne gouvernance des sociétés bénéficiaires des investissements ?**

Le Produit financier n'investit pas dans des entreprises qui causent, contribuent ou sont liées à des violations des normes et standards internationaux d'une manière significative. Ces normes concernent les droits de l'homme, la société, le travail et l'environnement et, à ce titre, fournissent une méthodologie permettant d'évaluer les bonnes pratiques de gouvernance d'un émetteur, en particulier en ce qui concerne les structures de gestion saines, les relations avec le personnel, la rémunération du personnel et le respect des obligations fiscales. AXA IM utilise un cadre de sélection externe et exclut les entreprises qui ont été jugées « non conformes » aux principes du Pacte mondial des Nations unies, aux conventions de l'Organisation internationale du travail (OIT), aux principes directeurs de l'OCDE à l'intention des entreprises multinationales et aux principes directeurs des Nations unies relatifs aux entreprises et aux droits de l'homme (UNGP).

Les pratiques de **bonne gouvernance** concernent des structures de gestion saines, les relations avec le personnel, la rémunération du personnel et le respect des obligations fiscales.



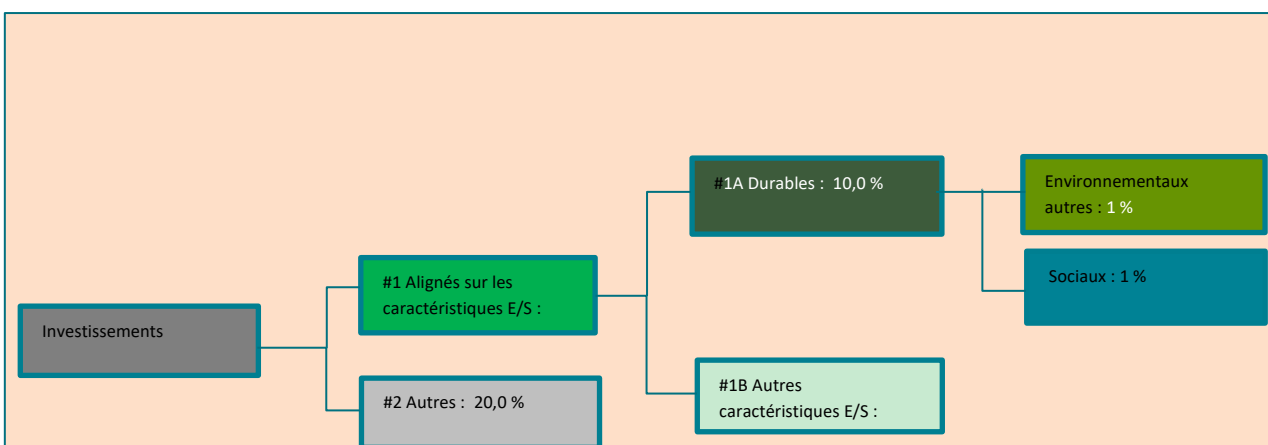
Quelle est l'allocation des actifs prévue pour ce produit financier ?

Le Produit financier vise à planifier son allocation d'actifs comme présenté sur le graphique ci-dessous. Il se peut que l'allocation d'actifs dévie temporairement de ce plan.

L'**allocation des actifs** décrit la part des investissements dans des actifs spécifiques.

Les activités alignées sur la taxinomie sont exprimées en pourcentage :

- **du chiffre d'affaires** pour refléter la part de revenus provenant des activités vertes des sociétés bénéficiaires des investissements ;
- **des dépenses d'investissement (CapEx)** pour montrer les investissements verts réalisés par les sociétés bénéficiaires des investissements, pour une transition vers une économie verte par



La catégorie **# 1 Alignés sur les caractéristiques E/S** inclut les investissements du produit financier utilisés pour atteindre les caractéristiques environnementales ou sociales promues par le produit financier.

La catégorie **#2 Autres** inclut les investissements restants du produit financier qui ne sont ni alignés sur les caractéristiques environnementales ou sociales, ni considérés comme des investissements durables.

La catégorie **# 1 Alignés sur les caractéristiques E/S** comprend :

- La sous-catégorie **#1A Durables**, qui couvre les investissements durables ayant des objectifs environnementaux et sociaux.

-La sous-catégorie #1B **Autres caractéristiques E/S**, qui couvre les investissements alignés sur les caractéristiques environnementales ou sociales qui ne sont pas considérés comme des investissements durables

La proportion minimale prévue d'investissements du Produit financier utilisés pour atteindre les caractéristiques environnementales ou sociales promues par le Produit financier est de 80,0 % de l'actif net du Produit financier.

La proportion minimale prévue d'investissements durables du Produit financier lorsque ce dernier s'engage à réaliser des investissements durables est de 10,0 % de l'actif net du Produit financier.

Le reste des investissements « Autres » représentera un maximum de 20 % de l'actif net du Produit financier. Le reste des investissements (« Autres ») sont utilisés à des fins de couverture, de gestion du portefeuille et de gestion des liquidités du Produit financier. Des garanties environnementales ou sociales minimales fondées sur les politiques d'exclusion d'AXA IM sont évaluées et appliquées sur tous les actifs « Autres » à l'exception (i) des produits dérivés autres que mono-émetteurs, (ii) des OPCVM et/ou OPC gérés par une autre société de gestion et (iii) des investissements en liquidités et quasi-liquidités décrits ci-dessus.

• **Comment l'utilisation de produits dérivés atteint-elle les caractéristiques environnementales ou sociales promues par le Produit financier ?**

Non applicable



Dans quelle mesure minimale les investissements durables ayant un objectif environnemental sont-ils alignés sur la taxinomie de l'UE ?

Le Produit financier ne prend pas en considération le critère des objectifs environnementaux de la taxinomie de l'UE. Le Produit financier ne prend pas en considération le critère « Ne pas causer de préjudice important » de la Taxinomie de l'UE.

Le produit financier a-t-il investi dans des activités liées aux gaz fossiles et/ou à l'énergie nucléaire conformes à la taxinomie de l'UE ?

- Oui
 Dans le gaz fossile Dans l'énergie nucléaire
- Non

Les deux graphiques ci-dessous font apparaître en vert le pourcentage minimal d'investissements alignés sur la taxinomie de l'UE. Étant donné qu'il n'existe pas de méthodologie appropriée pour déterminer l'alignement des obligations souveraines* sur la Taxinomie, le premier graphique montre l'alignement sur la Taxinomie par rapport avec tous les investissements du produit financier, y compris les obligations souveraines, tandis que le deuxième graphique représente l'alignement sur la Taxinomie uniquement par rapport aux investissements du produit financier autres que les obligations souveraines.

To comply with the EU Taxonomy, the criteria for fossil gas include limitations on emissions and switching to fully renewable power or low-carbon fuels by the end of 2035. For nuclear energy, the criteria include comprehensive safety and waste management rules.

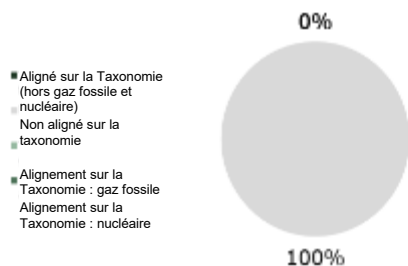
Enabling activities directly enable other activities to make a substantial contribution to an environmental objective.

Pour se conformer à la taxinomie de l'UE, les critères applicables aux **gaz fossiles** incluent des restrictions sur les émissions et la transition vers une énergie entièrement renouvelable ou des combustibles à faibles émissions de carbone d'ici la fin de 2035. En ce qui concerne **l'énergie nucléaire**, les critères incluent des règles exhaustives sur la sécurité et la gestion des déchets.

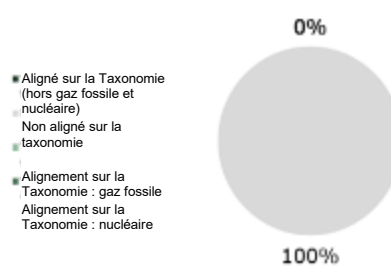
Les **activités habilitantes** permettent directement à d'autres activités de contribuer de manière substantielle à la réalisation d'un objectif environnemental.

Les **activités transitoires** sont des activités pour lesquelles il n'existe pas encore de solutions de remplacement sobres en carbone et, entre autres, dont les niveaux d'émission de gaz à effet de serre correspondent aux meilleures performances

1. Alignement sur la taxonomie des investissements, y c. obligations souveraines*



2. Alignement sur la taxonomie des investissements, hors obligations souveraines*



Ce graphique représente 100 % des investissements totaux.

* Aux fins de ces graphiques, les « obligations souveraines » comprennent toutes les expositions souveraines

• **Quelle est la part minimale d'investissements dans des activités transitoires et habilitantes ?**

Non applicable



Quelle est la proportion minimale d'investissements durables ayant un objectif environnemental qui ne sont pas alignés sur la taxonomie de l'UE ?

La part minimale d'investissements durables ayant un objectif environnemental qui ne sont pas alignés sur la taxonomie de l'UE est de 1,0 % de l'actif net du Produit financier.

La proportion d'investissements entre les actifs durables environnementaux non alignés sur la taxonomie de l'UE et les actifs durables sociaux est librement allouée et représente au moins le total des investissements durables.



Quelle est la proportion minimale d'investissements durables sur le plan social ?

La part minimale d'investissements durables ayant un objectif social est de 1,0 % de l'actif net du Produit financier.

La proportion d'investissements entre les actifs durables environnementaux non alignés sur la taxonomie de l'UE et les actifs durables sociaux est librement allouée et représente au moins le total des investissements durables.



Quels investissements sont inclus dans la catégorie « #2 Autres », quelle est leur finalité et existe-t-il des garanties environnementales ou sociales minimales ?

Le reste des investissements « Autres » représentera un maximum de 20 % de l'actif net du Produit financier. Les actifs « Autres » peuvent comprendre :



représente des investissements durables ayant un objectif environnemental qui ne tiennent pas compte des critères applicables aux activités économiques durables sur le plan environnemental au titre de la Taxonomie de l'UE.

- des investissements en liquidités et quasi-liquidités comme des dépôts bancaires, des instruments du marché monétaire et des fonds monétaires utilisés à des fins de gestion de la liquidité du Produit financier, et
- d'autres instruments éligibles au Produit financier et qui ne remplissent pas les critères environnementaux et/ou sociaux décrits dans la présente annexe. Ces actifs peuvent être des instruments de capitaux propres ou des titres assimilés à des actions, des investissements dérivés et des organismes de placement collectif qui ne promeuvent pas de caractéristiques environnementales ou sociales et qui sont utilisés pour atteindre l'objectif financier du Produit financier et/ou à des fins de diversification et/ou de couverture.

Des garanties environnementales ou sociales sont appliquées et évaluées sur tous les actifs « Autres » à l'exception (i) des produits dérivés autres que mono-émetteurs, (ii) des OPCVM et/ou OPC gérés par une autre société de gestion et (iii) des investissements en liquidités et quasi-liquidités décrits ci-dessus.



Un indice spécifique a-t-il été désigné comme indice de référence pour déterminer si ce produit financier est aligné sur les caractéristiques environnementales et/ou sociales qu'il promeut ?

Les indices de référence sont des indices permettant de mesurer si le produit financier respecte les caractéristiques environnementales et sociales qu'il promeut.

Sans objet dans la mesure où l'Indice de référence désigné est un indice de marché large qui n'est pas aligné sur les caractéristiques environnementales et/ou sociales promues par le Produit financier.



Où puis-je trouver en ligne davantage d'informations spécifiques au produit ?

De plus amples informations sont disponibles sur le centre de fonds d'AXA IM à l'adresse : [Fund Centre - AXA IM - Core \(axa-im.com\)](https://www.axa-im.com).

De plus amples informations sur les cadres d'investissement durable d'AXA IM sont disponibles à [Sustainable Finance | SFDR | AXA IM Corporate \(axa-im.com\)](https://www.axa-im.com).

Informations précontractuelles publiées pour les produits visés à l'article 8, paragraphes 1, 2, et 2a du règlement (UE) 2019/2088 et à l'article 6, paragraphe 1 du règlement (UE) 2020/852

Dénomination du produit : AXA WORLD FUNDS - UK EQUITY (le « Produit financier »)

Identifiant d'entité juridique : 213800C215XQXI3S8M28

Caractéristiques environnementales et/ou sociales

Par **investissement durable** on entend un investissement dans une activité économique qui contribue à un objectif environnemental ou social, pour autant qu'il ne cause de préjudice important à aucun de ces objectifs et que les bénéficiaires des investissements appliquent des pratiques de bonne gouvernance. La **taxonomie de l'UE** est un système de classification institué par le règlement (UE) 2020/852, qui dresse une liste d'**activités économiques durables sur le plan environnemental**. Ce règlement ne comprend pas de liste d'activités économiques durables sur le plan social. Les investissements durables ayant un objectif environnemental ne sont pas nécessairement alignés sur cette taxinomie.

Ce produit financier a-t-il un objectif d'investissement durable ?	
<input checked="" type="radio"/> <input checked="" type="radio"/> OUI	<input type="radio"/> <input checked="" type="radio"/> NON
<input type="checkbox"/> Il réalisera un minimum d' investissements durables ayant un objectif environnemental de : % <ul style="list-style-type: none"> <input type="checkbox"/> dans des activités économiques considérées comme durables sur le plan environnemental selon la taxonomie de l'UE <input type="checkbox"/> dans des activités économiques qui ne sont pas considérées comme durables sur le plan environnemental selon la taxonomie de l'UE <input type="checkbox"/> Il réalisera un minimum d' investissements durables ayant un objectif social de : %	<input checked="" type="checkbox"/> Il promeut des caractéristiques environnementales/sociales (E/S) et, bien qu'il n'ait pas d'objectif d'investissement durable, réalisera un minimum de 10,0 % d'investissements durables <ul style="list-style-type: none"> <input type="checkbox"/> ayant un objectif environnemental dans des activités économiques qui sont considérées comme durables sur le plan environnemental selon la taxonomie de l'UE <input checked="" type="checkbox"/> ayant un objectif environnemental dans des activités économiques qui ne sont pas considérées comme durables sur le plan environnemental selon la taxinomie <input checked="" type="checkbox"/> ayant un objectif social <input type="checkbox"/> Il promeut des caractéristiques E/S, mais ne réalisera pas d'investissement durable



Quelles caractéristiques environnementales et/ou sociales sont promues par ce produit financier ?

Les caractéristiques environnementales et sociales promues par le Produit financier résident dans l'investissement dans des entreprises en tenant compte de leur intensité carbone.

Le Produit financier promeut également d'autres caractéristiques environnementales et sociales, principalement :

- Préservation du climat par le biais de politiques d'exclusion concernant les activités liées au charbon et aux sables bitumineux
- Protection de l'écosystème et prévention de la déforestation
- Amélioration de la santé par le biais de l'exclusion du tabac
- Droits des travailleurs, droits humains et sociaux, éthique de travail, lutte contre la corruption par le biais de l'exclusion des entreprises ne respectant pas les normes et standards internationaux tels que les principes du Pacte mondial des Nations unies, les conventions de l'Organisation internationale du travail (OIT) ou les principes directeurs de l'OCDE à l'intention des entreprises multinationales

Aucun indice de référence n'a été désigné dans le but d'atteindre les caractéristiques environnementales ou sociales promues par ce Produit financier.

Les indicateurs de durabilité mesurent la manière dont les caractéristiques environnementales ; ou sociales promues par le produit financier sont atteintes.

• **Quels sont les indicateurs de durabilité utilisés pour mesurer la réalisation de chacune des caractéristiques environnementales ou sociales promues par ce produit financier ?**

Le respect des caractéristiques environnementales et sociales promues par le Produit financier et décrites ci-dessus est mesuré à l'aide de l'indicateur de durabilité suivant :

L'Intensité carbone moyenne pondérée du Produit financier et de son Indice de référence, définie comme la quantité d'émissions de GES libérée dans l'atmosphère par million de dollars de chiffre d'affaires, exprimée en teqCO_2 par million de dollars de chiffre d'affaires.

• **Quels sont les objectifs des investissements durables que le produit financier entend partiellement réaliser et comment l'investissement durable contribue-t-il à ces objectifs ?**

Le Produit financier entend investir partiellement dans des instruments considérés comme des investissements durables ayant différents objectifs sociaux et environnementaux (sans limitation) en évaluant la contribution positive des entreprises en portefeuille à travers l'une au moins des dimensions suivantes :

1. L'alignement sur les Objectifs de développement durable (ODD) des Nations Unies des entreprises en portefeuille, qui sert de cadre de référence, en retenant les entreprises qui contribuent positivement à l'un au moins des ODD, par le biais soit des produits et services qu'elles offrent, soit de la manière dont elles exercent leurs activités (« opérations »). Pour être considérée comme un actif durable, une entreprise doit remplir les critères suivants :

- a. le score ODD relatif aux « produits et services » fournis par l'émetteur est supérieur ou égal à 2, c'est-à-dire que l'émetteur tire au moins 20 % de son chiffre d'affaires d'une activité durable, ou
- b. en adoptant une approche « best-in-universe » qui consiste à privilégier les émetteurs les mieux notés d'un point de vue extra-financier, sans tenir compte de leur secteur d'activité, le score ODD des opérations de l'émetteur se classe dans les meilleurs 2,5 %, sauf pour l'ODD 5 (égalité des sexes), l'ODD 8 (un travail décent), l'ODD 10 (inégalités réduites), l'ODD 12 (consommation et production responsables) et l'ODD 16 (paix et justice) pour lesquels le score ODD de l'émetteur figure parmi les meilleurs 5 %. Pour les ODD 5, 8, 10 et 16, le critère de

sélectivité sur les « opérations » de l'émetteur est moins restrictif, car ces ODD sont mieux appréhendés si l'on considère la manière dont l'émetteur exerce ses activités plutôt que les produits et services fournis par l'entreprise en portefeuille. Il est également moins restrictif pour l'ODD 12, qui peut être pris en compte par le biais des produits et services de l'entreprise en portefeuille ou de la manière dont celle-ci exerce ses activités.

Les résultats quantitatifs sur la contribution aux ODD proviennent de fournisseurs de données externes et peuvent être complétés par une analyse qualitative dûment documentée effectuée par le Gestionnaire financier. L'évaluation est effectuée au niveau de l'entité et une société bénéficiaire des investissements qui respecte la contribution aux critères des ODD des Nations unies décrits ci-dessus est considérée comme durable.

2. Intégration des émetteurs engagés dans un processus de transition solide, cohérent avec l'ambition de la Commission européenne de contribuer au financement de la transition vers un monde limitant la hausse des températures à 1,5 °C, sur la base du cadre développé par l'initiative Science Based Targets, en retenant les entreprises ayant des objectifs scientifiques validés.

Ces méthodologies peuvent évoluer à l'avenir pour prendre en compte des améliorations, par exemple dans la disponibilité et la fiabilité des données ou toute évolution, y compris, sans s'y limiter, de la réglementation ou d'autres référentiels ou initiatives externes.

Le Produit financier ne prend pas en considération le critère des objectifs environnementaux de la taxinomie de l'UE.

Les principales incidences négatives correspondent aux incidences négatives les plus significatives des décisions d'investissement sur les facteurs de durabilité liés aux questions environnementales, sociales et de ressources humaines, au respect des droits de l'homme et à la lutte contre la corruption et les actes de corruption.

- ***Dans quelle mesure les investissements durables que le produit financier entend partiellement réaliser ne causent-ils pas de préjudice important à un objectif d'investissement durable sur le plan environnemental ou social ?***

L'application du principe consistant à « Ne pas causer de préjudice important » pour les investissements durables que le Produit financier entend réaliser implique qu'une entreprise en portefeuille ne peut pas être considérée comme durable si elle répond aux critères suivants :

- L'émetteur cause un préjudice à l'un des ODD si l'un de ses scores ODD est inférieur à -5 d'après une base de données quantitative externe sur une échelle allant de +10, qui correspond à « contribution significative » à -10 pour « entrave significative », à moins que le score quantitatif ait été modifié par une évaluation qualitative. Ce critère est appliqué aux sociétés bénéficiaires des investissements considérées comme durables.
- L'émetteur figure sur les listes d'exclusions sectorielles et prévues par les normes ESG d'AXA IM (telles que décrites ci-après), qui prennent en compte, entre autres facteurs, les principes directeurs de l'OCDE à l'intention des entreprises multinationales et les principes directeurs des Nations unies relatifs aux entreprises et aux droits de l'homme. Ce critère est appliqué sur l'ensemble du portefeuille.
- L'émetteur possède une note ESG CCC (ou 1,43) ou inférieure selon la méthode de notation ESG d'AXA IM. Le score ESG est fondé sur la notation ESG d'un fournisseur de données tiers, qui évalue les points de données sur les dimensions environnementale, sociale et de gouvernance (ESG). Les analystes d'AXA IM peuvent compléter cela par une analyse ESG fondamentale et documentée si la couverture est insuffisante ou en cas de désaccord sur la notation ESG, sous réserve de l'approbation de l'organe de gouvernance interne dédié d'AXA IM. Ce critère est appliqué sur l'ensemble du portefeuille.

Les indicateurs concernant les principales incidences négatives sur les facteurs de durabilité sont pris en compte, y compris par le biais de l'application des politiques d'exclusion et d'actionnariat actif d'AXA IM.

- ***Comment les indicateurs concernant les incidences négatives ont-ils été pris en considération ?***

Le Produit financier prend en considération les indicateurs relatifs aux principales incidences négatives (« PAI ») pour s'assurer que les investissements durables ne causent pas de préjudice important à d'autres objectifs de durabilité au titre du SFDR.

Les principales incidences négatives sont atténuées par les politiques d'exclusion sectorielles et des normes ESG d'AXA IM (décrites ci-après) appliquées sur une base contraignante et continue par le Produit financier, et en appliquant des filtres basés sur le score relatif à la contribution aux objectifs de développement durable des Nations unies. Aucun seuil ou aucune comparaison spécifique avec la valeur de référence n'a été défini(e) dans l'approche « Ne pas causer de préjudice important ».

Le cas échéant, les politiques d'actionnariat actif constituent un moyen supplémentaire d'atténuer les risques liés aux principales incidences négatives, grâce à un dialogue direct avec les entreprises sur les questions de durabilité et de gouvernance. Par le biais des activités d'engagement, le Produit financier utilisera son influence en tant qu'investisseur pour encourager les entreprises à atténuer les risques environnementaux et sociaux inhérents à leur secteur.

Le vote aux assemblées générales est un élément important du dialogue avec les entreprises en portefeuille, afin de favoriser durablement la valeur à long terme des entreprises dans lesquelles le Produit financier investit et d'atténuer les incidences négatives.

Politiques d'exclusion :**- Environnement :**

Politiques AXA IM concernées	Indicateur PAI
Politique relative aux risques climatiques Politique protection des écosystèmes et déforestation	PAI 1 : Émissions de gaz à effet de serre (GES) (scopes 1, 2 et 3 à partir de janv. 2023)
	PAI 2 : Empreinte carbone
	PAI 3 : Intensité en GES des sociétés bénéficiaires des investissements
Politique relative aux risques climatiques	PAI 4 : Exposition à des entreprises actives dans le secteur des énergies fossiles
Politique relative aux risques climatiques (engagement uniquement)	PAI 5 : Part de consommation et de production d'énergie non renouvelable
Politique relative aux risques climatiques (compte tenu d'une corrélation probable entre les émissions de GES et la consommation d'énergie)	PAI 6 : Intensité énergétique par secteur à fort impact climatique
Politique protection des écosystèmes et déforestation	PAI 7 : Activités ayant une incidence négative sur des zones sensibles sur le plan de la biodiversité

- Social et gouvernance :

Politiques AXA IM concernées	Indicateur PAI
Politique de vote et d'engagement avec des critères de vote systématiques liés à la mixité au sein des organes de gouvernance	PAI 13 : Mixité au sein des organes de gouvernance
Politique relative aux normes ESG : violation des normes et standards internationaux	PAI 10 : Violations des principes du Pacte mondial des Nations unies et des principes directeurs de l'OCDE à l'intention des entreprises multinationales
Politique relative aux normes ESG : violation des normes et standards internationaux (compte tenu d'une corrélation probable entre le manquement des entreprises aux normes et standards internationaux et l'absence de mise en œuvre par ces mêmes entités de processus et de mécanismes de conformité pour surveiller le respect de ces normes)	PAI 11 : Absence de processus et de mécanismes de conformité pour surveiller le respect des principes du Pacte mondial des Nations unies et des principes directeurs de l'OCDE à l'intention des entreprises multinationales
Politique sur les armes controversées	PAI 14 : Exposition à des armes controversées

Filtre basé sur les ODD des Nations unies :

AXA IM utilise également le pilier ODD de son cadre d'investissement durable pour contrôler et prendre en compte les incidences négatives sur les facteurs de durabilité en excluant les entreprises en portefeuille qui ont un score ODD inférieur à -5 (sur une échelle allant de +10, qui correspond à « contribution significative » à -10 pour « entrave significative »), à moins que le score quantitatif ait été modifié par une analyse qualitative dûment documentée par la recherche ESG et Impact d'AXA IM Core. Cette approche nous permet de garantir que les entreprises en portefeuille ayant les incidences négatives les plus importantes sur un ODD quelconque ne sont pas considérées comme des investissements durables.

La disponibilité et la qualité des données sont inférieures actuellement sur certains facteurs de durabilité concernant la biodiversité par exemple, ce qui peut affecter la couverture des indicateurs PAI suivants : émissions dans l'eau (PAI 8), ratio de déchets dangereux et radioactifs (PAI 9), et écart de rémunération non ajusté entre hommes et femmes (PAI 12). Ces facteurs de durabilité font partie des

17 objectifs visés par les ODD des Nations unies (plus précisément, ils sont couverts par l'ODD 5 « Égalité entre les sexes », l'ODD 6 « Eau propre et assainissement », l'ODD 8 « Croissance économique », l'ODD 10 « Inégalités réduites », l'ODD 12 « Consommation et production responsables » et l'ODD 14 « Vie aquatique ») et le cadre d'AXA IM permet d'atténuer les incidences les plus négatives en attendant l'amélioration de la disponibilité et de la qualité des données.

- ***Dans quelle mesure les investissements durables sont-ils conformes aux principes directeurs de l'OCDE à l'intention des entreprises multinationales et aux principes directeurs des Nations unies relatifs aux entreprises et aux droits de l'homme ?
Description détaillée :***

Le Produit financier n'investit pas dans des entreprises qui causent, contribuent ou sont liées à des violations des normes et standards internationaux d'une manière significative. Ces normes concernent les droits de l'Homme, la société, le travail et l'environnement. AXA IM utilise un cadre de sélection externe et exclut les entreprises qui ont été jugées « non conformes » aux principes du Pacte mondial des Nations unies, aux conventions de l'Organisation internationale du travail (OIT), aux principes directeurs de l'OCDE à l'intention des entreprises multinationales et aux principes directeurs des Nations unies relatifs aux entreprises et aux droits de l'homme (UNGP).

La taxinomie de l'UE établit un principe consistant à « ne pas causer de préjudice important » en vertu duquel les investissements alignés sur la taxinomie ne devraient pas causer un préjudice important aux objectifs de la taxinomie de l'UE et qui s'accompagne de critères spécifiques de l'UE.

Le principe consistant à « ne pas causer de préjudice important » s'applique uniquement aux investissements sous-jacents au produit financier qui prennent en compte les critères de l'Union européenne en matière d'activités économiques durables sur le plan environnemental. Les investissements sous-jacents à la portion restante de ce produit financier ne prennent pas en compte les critères de l'Union européenne en matière d'activités économiques durables sur le plan environnemental.

Tout autre investissement durable ne doit pas non plus causer de préjudice important aux objectifs environnementaux ou sociaux.



Ce produit financier prend-il en considération les principales incidences négatives sur les facteurs de durabilité ?

Oui

Non

Les principales incidences négatives sont prises en compte en utilisant (i) une approche qualitative et (ii) une approche quantitative :

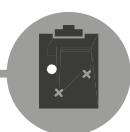
(i) L'approche qualitative pour prendre en compte les principales incidences négatives repose sur les politiques d'exclusion et, le cas échéant, sur les politiques d'actionnariat actif. Les politiques d'exclusion prévues par les normes ESG d'AXA IM couvrent les risques liés aux facteurs de durabilité les plus significatifs et sont appliquées sur une base contraignante et continue. Le cas échéant, les politiques d'actionnariat actif constituent un moyen supplémentaire d'atténuer les risques liés aux principales incidences négatives, grâce à un dialogue direct avec les entreprises sur les questions de durabilité et de gouvernance. Par le biais de ses activités d'engagement, le Produit financier utilisera son influence en tant qu'investisseur pour encourager les entreprises à atténuer les risques environnementaux et sociaux inhérents à leur secteur. Le vote aux assemblées générales est un élément important du dialogue avec les entreprises en portefeuille, afin de favoriser durablement la valeur à long terme des entreprises dans lesquelles le Produit financier investit et d'atténuer les incidences négatives.

Par le biais de ces politiques d'exclusion et d'actionnariat actif, le Produit financier prend en considération l'incidence négative potentielle sur ces indicateurs PAI spécifiques :

	Politiques AXA IM concernées	Indicateur PAI
Indicateurs climatiques et autres indicateurs relatifs à l'environnement	Politique relative aux risques climatiques	PAI 1 : Émissions de gaz à effet de serre (GES) (scopes 1, 2 et 3 à partir de janv. 2023)
	Politique protection des écosystèmes et déforestation	
	Politique relative aux risques climatiques	PAI 2 : Empreinte carbone
	Politique protection des écosystèmes et déforestation	
	Politique relative aux risques climatiques	PAI 3 : Intensité en GES des sociétés bénéficiaires des investissements
	Politique protection des écosystèmes et déforestation	
	Politique relative aux risques climatiques	PAI 4 : Exposition à des entreprises actives dans le secteur des combustibles fossiles
	Politique relative aux risques climatiques (engagement uniquement)	PAI 5 : Part de consommation et de production d'énergie non renouvelable
Politique protection des écosystèmes et déforestation	PAI 7 : Activités ayant une incidence négative sur des zones sensibles sur le plan de la biodiversité	
Questions sociales, de personnel, respect des droits de l'homme et de lutte contre la corruption et les actes de corruption	Politique relative aux normes ESG/violation des normes et standards internationaux	PAI 10 : Violations des principes du Pacte mondial des Nations Unies et des principes directeurs de l'OCDE à l'intention des entreprises multinationales

	Politique de vote et d'engagement avec des critères de vote systématiques liés à la mixité au sein des organes de gouvernance	PAI 13 : Mixité au sein des organes de gouvernance
	Politique sur les armes controversées	PAI 14 : Exposition à des armes controversées

(ii) Les principales incidences négatives sont également prises en compte selon une approche quantitative par le biais de la mesure des indicateurs PAI et sont rapportées annuellement dans l'annexe SFDR du reporting périodique du fonds. L'objectif est de fournir une transparence aux investisseurs sur les incidences négatives significatives sur d'autres facteurs de durabilité. AXA IM mesure tous les indicateurs PAI obligatoires ainsi que des indicateurs environnementaux et sociaux facultatifs supplémentaires.



Quelle stratégie d'investissement ce produit financier suit-il ?

La **stratégie d'investissement** guide les décisions d'investissement selon des facteurs tels que les objectifs d'investissement et la tolérance au risque.

Le Gestionnaire financier sélectionne des investissements en appliquant une approche extra-financière qui utilise des filtres d'exclusion, tels que décrits dans la politique d'exclusions sectorielles et la politique relative aux normes ESG d'AXA IM et en tenant compte des émissions de carbone des entreprises concernées. Ces exclusions sectorielles couvrent des domaines tels que les armes controversées, les risques climatiques, les matières premières agricoles et la protection des écosystèmes ainsi que la déforestation. Les normes ESG prévoient des exclusions sectorielles spécifiques telles que le tabac et les armes au phosphore blanc, et excluent les investissements dans des titres émis par des entreprises qui violent les normes et standards internationaux tels que les principes du Pacte mondial des Nations unies ou les principes directeurs de l'OCDE à l'intention des entreprises multinationales ; ainsi que les investissements dans des entreprises qui sont impliquées dans des incidents graves dans les domaines de l'ESG et dans des émetteurs présentant une faible performance ESG (à savoir, à la date du présent Prospectus, inférieure à 1,43 (sur une échelle de 0 à 10) – ces chiffres étant revus et adaptés régulièrement). Sont également exclus les instruments émis par des pays où des catégories graves spécifiques de violation des droits de l'homme sont observées. De plus amples informations sur ces politiques sont disponibles sur le lien suivant : [Politiques et rapports | AXA IM Corporate \(axa-im.com\)](#)

- ***Quels sont les éléments contraignants de la stratégie d'investissement utilisés pour sélectionner les investissements afin d'atteindre chacune des caractéristiques environnementales ou sociales promues par ce produit financier ?***

Le Produit financier applique sur une base contraignante et continue les éléments décrits ci-dessous.

1. Le Gestionnaire financier applique sur une base contraignante et continue un premier filtre d'exclusion, couvrant des domaines tels que les armes controversées, les risques climatiques, les matières premières agricoles, et la protection des écosystèmes ainsi que la déforestation. Le Produit financier applique également la politique relative aux normes environnementales, sociales et de gouvernance (« Normes ESG ») qui prévoit l'intégration des normes ESG dans le processus d'investissement en appliquant des exclusions sectorielles spécifiques telles que le tabac et les armes au phosphore blanc, et en excluant les investissements dans des titres émis par des entreprises qui violent les normes et standards internationaux tels que les principes du Pacte mondial des Nations unies ou les principes directeurs de l'OCDE à l'intention des entreprises multinationales ; ainsi que les investissements dans des entreprises qui sont impliquées dans des incidents graves dans les domaines

de l'ESG et dans des émetteurs présentant une faible performance ESG (à savoir, à la date du présent Prospectus, inférieure à 1,43 (sur une échelle de 0 à 10) – ces chiffres étant revus et adaptés régulièrement). Sont également exclus les instruments émis par des pays où des catégories graves spécifiques de violation des droits de l'homme sont observées. De plus amples informations sur ces politiques sont disponibles sur le lien suivant : [Politiques et rapports | AXA IM Corporate \(axa-im.com\)](https://www.axa-im.com/fr/politiques-et-rapports)

- ***Quel est le taux minimal d'engagement pour réduire la portée des investissements envisagés avant l'application de cette stratégie d'investissement ?***

Il n'existe pas de taux minimal de réduction de l'univers d'investissement considéré sur lequel le produit financier s'est engagé.

- ***Quelle est la politique suivie pour évaluer les pratiques de bonne gouvernance des sociétés bénéficiaires des investissements ?***

Le Produit financier n'investit pas dans des entreprises qui causent, contribuent ou sont liées à des violations des normes et standards internationaux d'une manière significative. Ces normes concernent les droits de l'homme, la société, le travail et l'environnement et, à ce titre, fournissent une méthodologie permettant d'évaluer les bonnes pratiques de gouvernance d'un émetteur, en particulier en ce qui concerne les structures de gestion saines, les relations avec le personnel, la rémunération du personnel et le respect des obligations fiscales. AXA IM utilise un cadre de sélection externe et exclut les entreprises qui ont été jugées « non conformes » aux principes du Pacte mondial des Nations unies, aux conventions de l'Organisation internationale du travail (OIT), aux principes directeurs de l'OCDE à l'intention des entreprises multinationales et aux principes directeurs des Nations unies relatifs aux entreprises et aux droits de l'homme (UNGP).

Par ailleurs, les politiques d'engagement permettent également de favoriser des pratiques de bonne gouvernance. AXA IM a mis en œuvre une stratégie complète d'actionnariat actif – engagement et vote – en vertu de laquelle AXA IM agit en tant que gestionnaire des investissements effectués au nom des clients. AXA IM considère l'engagement comme un moyen pour les investisseurs d'influencer, de façonner et de modifier les politiques des sociétés bénéficiaires des investissements afin d'atténuer les risques et d'assurer la création de valeur à long terme. Les pratiques de gouvernance sont abordées directement par les gérants de portefeuille et les analystes ESG spécialisés lors des réunions avec l'équipe de direction des sociétés bénéficiaires des investissements. Le statut d'investisseur de long terme d'AXA IM et la connaissance en profondeur des cibles d'investissement justifient l'engagement d'un dialogue constructif mais exigeant avec ces entreprises.

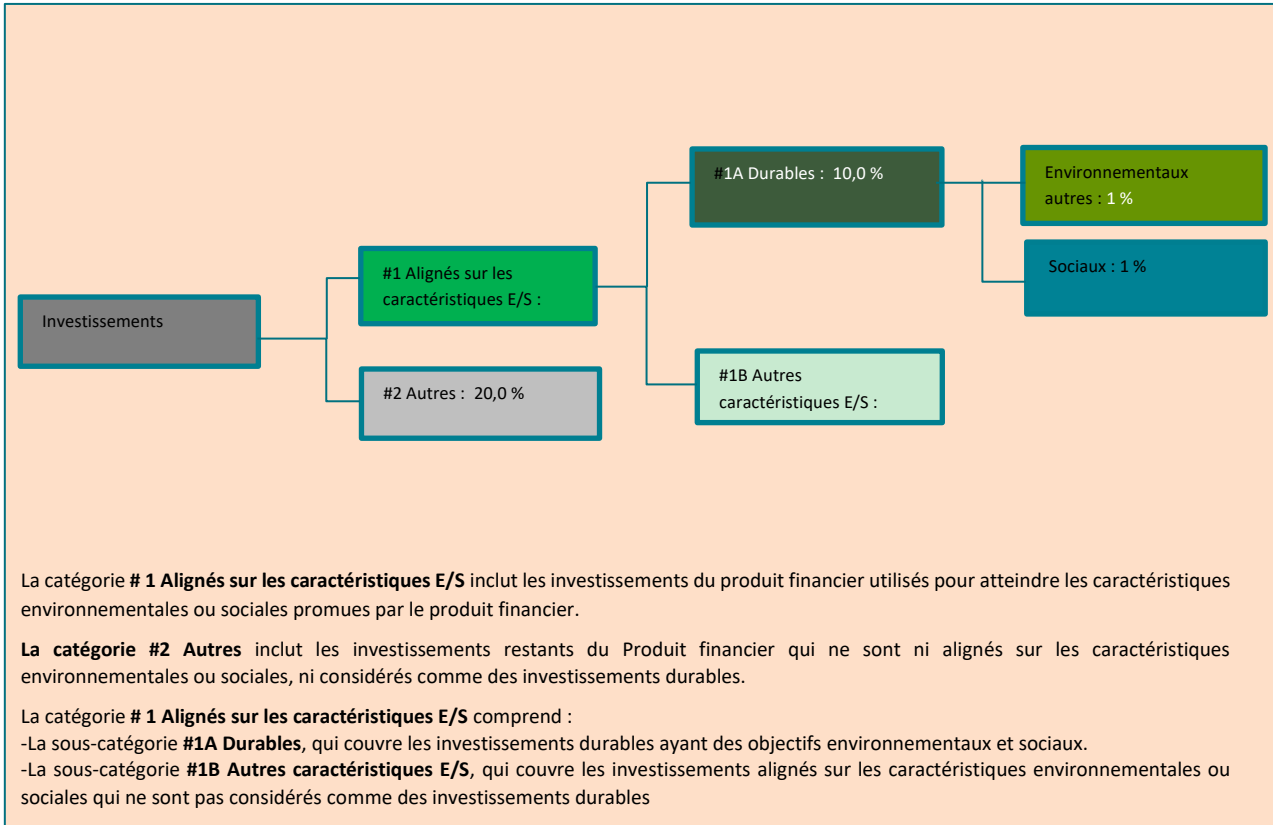
Les pratiques de **bonne gouvernance** concernent des structures de gestion saines, les relations avec le personnel, la rémunération du personnel et le respect des obligations fiscales.



Quelle est l'allocation des actifs prévue pour ce produit financier ?

L'allocation des actifs décrit la part des investissements dans des actifs spécifiques.

Le Produit financier vise à planifier son allocation d'actifs comme présenté sur le graphique ci-dessous. Il se peut que l'allocation d'actifs dévie temporairement de ce plan.



Les activités alignées sur la taxinomie sont exprimées en pourcentage :

- **du chiffre d'affaires** pour refléter la part de revenus provenant des activités vertes des sociétés bénéficiaires des investissements ;
- **des dépenses d'investissement** (CapEx) pour montrer les investissements verts réalisés par les sociétés bénéficiaires des investissements, pour une transition vers une économie verte par exemple ;
- **des dépenses d'exploitation** (OpEx) pour refléter les activités opérationnelles vertes des sociétés bénéficiaires des investissements.

La proportion minimale prévue d'investissements du Produit financier utilisés pour atteindre les caractéristiques environnementales ou sociales promues par le Produit financier est de 80,0 % de l'actif net du Produit financier.

La proportion minimale prévue d'investissements durables du Produit financier lorsque ce dernier s'engage à réaliser des investissements durables est de 10,0 % de l'actif net du Produit financier.

Le reste des investissements « Autres » représentera un maximum de 20 % de l'actif net du Produit financier. Le reste des investissements (« Autres ») sont utilisés à des fins de couverture, de gestion du portefeuille et de gestion des liquidités du Produit financier. Des garanties environnementales ou sociales minimales fondées sur les politiques d'exclusion d'AXA IM sont évaluées et appliquées sur tous les actifs « Autres » à l'exception (i) des produits dérivés autres que mono-émetteurs, (ii) des OPCVM et/ou OPC gérés par une autre société de gestion et (iii) des investissements en liquidités et quasi-liquidités décrits ci-dessus.

- **Comment l'utilisation de produits dérivés atteint-elle les caractéristiques environnementales ou sociales promues par le produit financier ?**

Non applicable



Dans quelle mesure minimale les investissements durables ayant un objectif environnemental sont-ils alignés sur la taxinomie de l'UE ?

Le Produit financier ne prend pas en considération le critère des objectifs environnementaux de la taxinomie de l'UE. Le Produit financier ne prend pas en considération le critère « Ne pas causer de préjudice important » de la Taxonomie de l'UE.

- **Le produit financier a-t-il investi dans des activités liées aux gaz fossiles et/ou à l'énergie nucléaire conformes à la taxinomie de l'UE ?**

- Oui
 Dans le gaz fossile Dans l'énergie nucléaire
- Non

Les deux graphiques ci-dessous font apparaître en vert le pourcentage minimal d'investissements alignés sur la taxinomie de l'UE. Étant donné qu'il n'existe pas de méthodologie appropriée pour déterminer l'alignement des obligations souveraines* sur la Taxonomie, le premier graphique montre l'alignement sur la Taxonomie par rapport à tous les investissements du Produit financier, y compris les obligations souveraines, tandis que le deuxième graphique représente l'alignement sur la Taxonomie uniquement par rapport aux investissements du Produit financier autres que les obligations souveraines.

1. Alignement sur la taxinomie des investissements, y c. obligations souveraines*

- Aligné sur la Taxonomie (hors gaz fossile et nucléaire)
- Non aligné sur la taxinomie
- Alignement sur la Taxonomie : gaz fossile
- Alignement sur la Taxonomie : nucléaire



2. Alignement sur la taxinomie des investissements, hors obligations souveraines*

- Aligné sur la Taxonomie (hors gaz fossile et nucléaire)
- Non aligné sur la taxinomie
- Alignement sur la Taxonomie : gaz fossile
- Alignement sur la Taxonomie : nucléaire



Ce graphique représente 100 % des investissements totaux.

* Aux fins de ces graphiques, les « obligations souveraines » comprennent toutes les expositions souveraines

- **Quelle est la part minimale d'investissements dans des activités transitoires et habilitantes ?**

Non applicable



Quelle est la proportion minimale d'investissements durables ayant un objectif environnemental qui ne sont pas alignés sur la taxinomie de l'UE ?

La part minimale d'investissements durables ayant un objectif environnemental qui ne sont pas alignés sur la taxinomie de l'UE est de 1,0 % de l'actif net du Produit financier.

La proportion d'investissements entre les actifs durables environnementaux non alignés sur la taxinomie de l'UE et les actifs durables sociaux est librement allouée et représente au moins le total des investissements durables.



Pour se conformer à la taxinomie de l'UE, les critères applicables aux **gaz fossiles** incluent des restrictions sur les émissions et la transition vers une énergie entièrement renouvelable ou des combustibles à faibles émissions de carbone d'ici la fin de 2035. En ce qui concerne **l'énergie nucléaire**, les critères incluent des règles exhaustives sur la sécurité et la gestion des déchets.

Les **activités habilitantes** permettent directement à d'autres activités de contribuer de manière substantielle à la réalisation d'un objectif environnemental.

Les **activités transitoires** sont des activités pour lesquelles il n'existe pas encore de solutions de remplacement sobres en carbone et, entre autres, dont les niveaux d'émission de gaz à effet de serre correspondent aux meilleures performances réalisables. **compte des critères** applicables aux activités économiques durables sur le plan environnemental au titre de la Taxonomie de l'UE.

Quelle est la proportion minimale d'investissements durables sur le plan social ?

La part minimale d'investissements durables ayant un objectif social est de 1,0 % de l'actif net du Produit financier.

La proportion d'investissements entre les actifs durables environnementaux non alignés sur la taxinomie de l'UE et les actifs durables sociaux est librement allouée et représente au moins le total des investissements durables.



Quels investissements sont inclus dans la catégorie « #2 Autres », quelle est leur finalité et existe-t-il des garanties environnementales ou sociales minimales ?

Le reste des investissements « Autres » représentera un maximum de 20 % de l'actif net du Produit financier. Les actifs « Autres » peuvent comprendre :

- des investissements en liquidités et quasi-liquidités comme des dépôts bancaires, des instruments du marché monétaire et des fonds monétaires utilisés à des fins de gestion de la liquidité du Produit financier, et
- d'autres instruments éligibles au Produit financier et qui ne remplissent pas les critères environnementaux et/ou sociaux décrits dans la présente annexe. Ces actifs peuvent être des instruments de capitaux propres et des titres assimilés à des actions, des investissements dérivés et des organismes de placement collectif qui ne promeuvent pas de caractéristiques environnementales ou sociales et qui sont utilisés pour atteindre l'objectif financier du Produit financier et/ou à des fins de diversification et/ou de couverture.

Des garanties environnementales ou sociales sont appliquées et évaluées sur tous les actifs « Autres » à l'exception (i) des produits dérivés autres que mono-émetteurs, (ii) des OPCVM et/ou OPC gérés par une autre société de gestion et (iii) des investissements en liquidités et quasi-liquidités décrits ci-dessus.



Un indice spécifique a-t-il été désigné comme indice de référence pour déterminer si ce produit financier est aligné sur les caractéristiques environnementales et/ou sociales qu'il promeut ?

Sans objet dans la mesure où l'Indice de référence désigné est un indice de marché large qui n'est pas aligné sur les caractéristiques environnementales et/ou sociales promues par le Produit financier.

Les indices de référence sont des indices permettant de mesurer si le produit financier respecte les caractéristiques environnementales et sociales qu'il promeut.



Où puis-je trouver en ligne davantage d'informations spécifiques au produit ?

De plus amples informations sont disponibles sur le centre de fonds d'AXA IM à l'adresse : [Funds - AXA IM Global \(axa-im.com\)](https://www.axa-im.com/fr/funds)

De plus amples informations sur les cadres d'investissement durable d'AXA IM sont disponibles à l'adresse [Sustainable Finance | SFDR | AXA IM Corporate \(axa-im.com\)](https://www.axa-im.com/fr/sustainable-finance)

Informations précontractuelles publiées pour les produits visés à l'article 8, paragraphes 1, 2, et 2a du règlement (EU) 2019/2088 et à l'article 6, paragraphe 1 du règlement (UE) 2020/852

Dénomination du produit :

Identifiant d'entité juridique :

213800J7BKEI6B8FJO48

AXA WORLD FUNDS - US RESPONSIBLE GROWTH (le « Produit financier »)

Caractéristiques environnementales et/ou sociales

Ce produit financier a-t-il un objectif d'investissement durable ?



OUI



NON

Il réalisera un minimum d'investissements durables ayant un objectif environnemental de : %

- dans des activités économiques considérées comme durables sur le plan environnemental selon la
- dans des activités économiques qui ne sont pas considérées comme durables sur le plan environnemental

Il réalisera un minimum d'investissements durables ayant un objectif social de : %

Il promeut des caractéristiques environnementales/sociales (E/S) et, bien qu'il n'ait pas d'objectif d'investissement durable, réalisera un minimum de 10,0 %

- ayant un objectif environnemental dans des activités économiques qui sont considérées comme durables sur le plan
- ayant un objectif environnemental dans des activités économiques qui ne sont pas considérées comme durables sur le
- ayant un objectif social

Il promeut des caractéristiques E/S, mais ne réalisera pas d'investissement durable

Par **investissement durable** on entend un investissement dans une activité économique qui contribue à un objectif environnemental ou social, pour autant qu'il ne cause de préjudice important à aucun de ces objectifs et que les sociétés bénéficiaires des investissements appliquent des pratiques de bonne gouvernance.

La **taxonomie de l'UE** est un système de classification institué par le règlement (UE) 2020/852, qui dresse une liste d'**activités économiques durables sur le plan environnemental**. Ce règlement ne comprend pas de liste d'activités économiques durables sur le plan social. Les investissements durables ayant un objectif environnemental ne sont pas nécessairement alignés sur cette taxinomie.



Quelles caractéristiques environnementales et/ou sociales sont promues par ce produit financier ?

Les caractéristiques environnementales et sociales promues par le Produit financier résident dans l'investissement dans des entreprises en tenant compte de leur intensité carbone comme décrit ci-dessous.

Le Produit financier promeut également d'autres caractéristiques environnementales et sociales, principalement :

- Préservation du climat par le biais de politiques d'exclusion concernant les activités liées au charbon et aux sables bitumineux
- Protection de l'écosystème et prévention de la déforestation
- Amélioration de la santé par le biais de l'exclusion du tabac
- Droits des travailleurs, droits humains et sociaux, éthique de travail, lutte contre la corruption par le biais de l'exclusion des entreprises ne respectant pas les normes et standards internationaux tels que les principes du Pacte mondial des Nations unies, les conventions de l'Organisation internationale du travail (OIT) ou les principes directeurs de l'OCDE à l'intention des entreprises multinationales.

Aucun indice de référence n'a été désigné dans le but d'atteindre les caractéristiques environnementales ou sociales promues par ce Produit financier.

- ***Quels sont les indicateurs de durabilité utilisés pour mesurer la réalisation de chacune des caractéristiques environnementales ou sociales promues par ce produit financier ?***

Le respect des caractéristiques environnementales et sociales promues par le Produit financier et décrites ci-dessus est mesuré à l'aide de l'indicateur de durabilité suivant :

L'Intensité carbone moyenne pondérée du Produit financier et de l'indice S&P 500 Total Return Net (l'« Indice de référence ») définie comme la quantité d'émissions de GES libérée dans l'atmosphère par million de dollars de chiffre d'affaires, exprimée en teqCO_2 par million de dollars de chiffre d'affaires.

- ***Quels sont les objectifs des investissements durables que le produit financier entend partiellement réaliser et comment l'investissement durable contribue-t-il à ces objectifs ?***

Le Produit financier entend investir partiellement dans des instruments considérés comme des investissements durables ayant différents objectifs sociaux et environnementaux (sans limitation) en évaluant la contribution positive des entreprises en portefeuille à travers l'une au moins des dimensions suivantes :

1. L'alignement sur les Objectifs de développement durable (ODD) des Nations Unies des entreprises en portefeuille, qui sert de cadre de référence, en retenant les entreprises qui contribuent positivement à l'un au moins des ODD, par le biais soit des produits et services qu'elles offrent, soit de la manière dont elles exercent leurs activités (« opérations »). Pour être considérée comme un actif durable, une entreprise doit remplir les critères suivants :

- a. le score ODD relatif aux « produits et services » fournis par l'émetteur est supérieur ou égal à 2, c'est-à-dire que l'émetteur tire au moins 20 % de son chiffre d'affaires d'une activité durable, ou
- b. en adoptant une approche « best-in-universe » qui consiste à privilégier les émetteurs les mieux notés d'un point de vue extra-financier, sans tenir compte de leur secteur d'activité, le

Les indicateurs de durabilité mesurent la manière dont les caractéristiques environnementales ou sociales promues par le produit financier sont atteintes.

score ODD des opérations de l'émetteur se classe dans les meilleurs 2,5 %, sauf pour l'ODD 5 (égalité des sexes), l'ODD 8 (un travail décent), l'ODD 10 (inégalités réduites), l'ODD 12 (consommation et production responsables) et l'ODD 16 (paix et justice) pour lesquels le score ODD de l'émetteur figure parmi les meilleurs 5 %. Pour les ODD 5, 8, 10 et 16, le critère de sélectivité sur les « opérations » de l'émetteur est moins restrictif, car ces ODD sont mieux appréhendés si l'on considère la manière dont l'émetteur exerce ses activités plutôt que les produits et services fournis par l'entreprise en portefeuille. Il est également moins restrictif pour l'ODD 12, qui peut être pris en compte par le biais des produits et services de l'entreprise en portefeuille ou de la manière dont celle-ci exerce ses activités.

Les résultats quantitatifs sur la contribution aux ODD proviennent de fournisseurs de données externes et peuvent être complétés par une analyse qualitative dûment documentée effectuée par le Gestionnaire financier. L'évaluation est effectuée au niveau de l'entité et une société bénéficiaire des investissements qui respecte la contribution aux critères des ODD des Nations unies décrits ci-dessus est considérée comme durable.

2. Intégration des émetteurs engagés dans un processus de transition solide, cohérent avec l'ambition de la Commission européenne de contribuer au financement de la transition vers un monde limitant la hausse des températures à 1,5 °C, sur la base du cadre développé par l'initiative Science Based Targets, en retenant les entreprises ayant des objectifs scientifiques validés.

Ces méthodologies peuvent évoluer à l'avenir pour prendre en compte des améliorations, par exemple dans la disponibilité et la fiabilité des données ou toute évolution, y compris, sans s'y limiter, de la réglementation ou d'autres référentiels ou initiatives externes.

Le Produit financier ne prend pas en considération le critère des objectifs environnementaux de la taxinomie de l'UE.

Les principales incidences négatives correspondent aux incidences négatives les plus significatives des décisions d'investissement sur les facteurs de durabilité liés aux questions environnementales, sociales et de ressources humaines, au respect des droits de l'homme et à la lutte contre la corruption et les actes de corruption.

• ***Dans quelle mesure les investissements durables que le produit financier entend partiellement réaliser ne causent-ils pas de préjudice important à un objectif d'investissement durable sur le plan environnemental ou social ?***

L'application du principe consistant à « Ne pas causer de préjudice important » pour les investissements durables que le Produit financier entend réaliser implique qu'une entreprise en portefeuille ne peut pas être considérée comme durable si elle répond aux critères suivants :

- L'émetteur cause un préjudice à l'un des ODD si l'un de ses scores ODD est inférieur à -5 d'après une base de données quantitative externe sur une échelle allant de +10, qui correspond à « contribution significative » à -10 pour « entrave significative », à moins que le score quantitatif ait été modifié par une évaluation qualitative. Ce critère est appliqué aux sociétés bénéficiaires des investissements considérées comme durables.
- L'émetteur figure sur les listes d'exclusions sectorielles et prévues par les normes ESG (environnementales, sociales et de gouvernance) d'AXA IM (telles que décrites ci-après), qui prennent en compte, entre autres facteurs, les principes directeurs de l'OCDE à l'intention des entreprises multinationales et les principes directeurs des Nations unies relatifs aux entreprises et aux droits de l'homme. Ce critère est appliqué sur l'ensemble du portefeuille.
- L'émetteur possède une note ESG CCC (ou 1,43) ou inférieure selon la méthode de notation ESG d'AXA IM. Le score ESG est fondé sur la notation ESG d'un fournisseur de données tiers, qui évalue les points de données sur les dimensions environnementale, sociale et de gouvernance (ESG) (le « **Score ESG** »). Les analystes d'AXA IM peuvent compléter cela par une analyse ESG fondamentale et documentée si la couverture est insuffisante ou en cas de désaccord sur la notation ESG, sous réserve de l'approbation de l'organe de gouvernance interne dédié d'AXA IM. Ce critère est appliqué sur l'ensemble du portefeuille.

Les indicateurs concernant les principales incidences négatives sur les facteurs de durabilité sont pris en compte, y compris par le biais de l'application des politiques d'exclusion et d'actionnariat actif d'AXA IM.

• ***Comment les indicateurs concernant les incidences négatives ont-ils été pris en considération ?***

Le Produit financier prend en considération les indicateurs relatifs aux principales incidences négatives (« **PAI** ») pour s'assurer que les investissements durables ne causent pas de préjudice important à d'autres objectifs de durabilité au titre du SFDR.

Les principales incidences négatives sont atténuées par les politiques d'exclusion sectorielles et des normes ESG d'AXA IM (décrites ci-après) appliquées sur une base contraignante et continue par le Produit financier, et en appliquant des filtres basés sur le score relatif à la contribution aux objectifs de développement durable des Nations unies. Aucun seuil ou aucune comparaison spécifique avec la valeur de référence n'a été défini(e) dans l'approche « Ne pas causer de préjudice important ».

Le cas échéant, les politiques d'actionnariat actif constituent un moyen supplémentaire d'atténuer les risques liés aux principales incidences négatives, grâce à un dialogue direct avec les entreprises sur les questions de durabilité et de gouvernance. Par le biais des activités d'engagement, le Produit financier utilisera son influence en tant qu'investisseur pour encourager les entreprises à atténuer les risques environnementaux et sociaux inhérents à leur secteur.

Le vote aux assemblées générales est un élément important du dialogue avec les entreprises en portefeuille, afin de favoriser durablement la valeur à long terme des entreprises dans lesquelles le Produit financier investit et d'atténuer les incidences négatives.

Politiques d'exclusion :

- **Environnement :**

Politiques AXA IM concernées	Indicateur PAI
------------------------------	----------------

Politique relative aux risques climatiques Politique protection des écosystèmes et déforestation	PAI 1 : Émissions de gaz à effet de serre (GES) (scopes 1, 2 et 3 à partir de janv. 2023)
	PAI 2 : Empreinte carbone
	PAI 3 : Intensité en GES des sociétés bénéficiaires des investissements
Politique relative aux risques climatiques	PAI 4 : Exposition à des entreprises actives dans le secteur des énergies fossiles
Politique relative aux risques climatiques (engagement uniquement)	PAI 5 : Part de consommation et de production d'énergie non renouvelable
Politique relative aux risques climatiques (compte tenu d'une corrélation probable entre les émissions de GES et la consommation d'énergie)	PAI 6 : Intensité énergétique par secteur à fort impact climatique
Politique protection des écosystèmes et déforestation	PAI 7 : Activités ayant une incidence négative sur des zones sensibles sur le plan de la biodiversité

- Social et gouvernance :

Politiques AXA IM concernées	Indicateur PAI
Politique de vote et d'engagement avec des critères de vote systématiques liés à la mixité au sein des organes de gouvernance	PAI 13 : Mixité au sein des organes de gouvernance
Politique relative aux normes ESG : violation des normes et standards internationaux	PAI 10 : Violations des principes du Pacte mondial des Nations unies et des principes directeurs de l'OCDE à l'intention des entreprises multinationales
Politique relative aux normes ESG : violation des normes et standards internationaux (compte tenu d'une corrélation probable entre le manquement des entreprises aux normes et standards internationaux et l'absence de mise en œuvre par ces mêmes entités de processus et de mécanismes de conformité pour surveiller le respect de ces normes)	PAI 11 : Absence de processus et de mécanismes de conformité pour surveiller le respect des principes du Pacte mondial des Nations unies et des principes directeurs de l'OCDE à l'intention des entreprises multinationales
Politique sur les armes controversées	PAI 14 : Exposition à des armes controversées

Filtre basé sur les ODD des Nations unies :

AXA IM utilise également le pilier ODD de son cadre d'investissement durable pour contrôler et prendre en compte les incidences négatives sur les facteurs de durabilité en excluant les entreprises en portefeuille qui ont un score ODD inférieur à -5 (sur une échelle allant de +10, qui correspond à « contribution significative » à -10 pour « entrave significative »), à moins que le score quantitatif ait été modifié par une analyse qualitative dûment documentée par la recherche ESG et Impact d'AXA IM Core. Cette approche nous permet de garantir que les entreprises en portefeuille ayant les incidences négatives les plus importantes sur un ODD quelconque ne sont pas considérées comme des investissements durables.

La disponibilité et la qualité des données sont inférieures actuellement sur certains facteurs de durabilité concernant la biodiversité par exemple, ce qui peut affecter la couverture des indicateurs PAI suivants : émissions dans l'eau (PAI 8), ratio de déchets dangereux et radioactifs (PAI 9), et écart de rémunération non ajusté entre hommes et femmes (PAI 12). Ces facteurs de durabilité font partie des 17 objectifs visés par les ODD des Nations unies (plus précisément, ils sont couverts par l'ODD 5 « Égalité entre les sexes », l'ODD 6 « Eau propre et assainissement », l'ODD 8 « Croissance économique », l'ODD 10 « Inégalités réduites », l'ODD 12 « Consommation et production responsables » et l'ODD 14

« Vie aquatique ») et le cadre d'AXA IM permet d'atténuer les incidences les plus négatives en attendant l'amélioration de la disponibilité et de la qualité des données.

- ***Dans quelle mesure les investissements durables sont-ils conformes aux principes directeurs de l'OCDE à l'intention des entreprises multinationales et aux principes directeurs des Nations unies relatifs aux entreprises et aux droits de l'homme ?
Description détaillée :***

Le Produit financier n'investit pas dans des entreprises qui causent, contribuent ou sont liées de manière significative à des violations des normes et standards internationaux. Ces normes concernent les droits de l'Homme, la société, le travail et l'environnement. AXA IM utilise un cadre de sélection externe et exclut les entreprises qui ont été jugées « non conformes » aux principes du Pacte mondial des Nations unies, aux conventions de l'Organisation internationale du travail (OIT), aux principes directeurs de l'OCDE à l'intention des entreprises multinationales et aux principes directeurs des Nations unies relatifs aux entreprises et aux droits de l'homme (UNGP).

La taxinomie de l'UE établit un principe consistant à « ne pas causer de préjudice important » en vertu duquel les investissements alignés sur la taxinomie ne devraient pas causer un préjudice important aux objectifs de la taxinomie de l'UE et qui s'accompagne de critères spécifiques de l'UE.

Le principe consistant à « ne pas causer de préjudice important » s'applique uniquement aux investissements sous-jacents au produit financier qui prennent en compte les critères de l'Union européenne en matière d'activités économiques durables sur le plan environnemental. Les investissements sous-jacents à la portion restante de ce produit financier ne prennent pas en compte les critères de l'Union européenne en matière d'activités économiques durables sur le plan environnemental.

Tout autre investissement durable ne doit pas non plus causer de préjudice important aux objectifs environnementaux ou sociaux.



Ce produit financier prend-il en considération les principales incidences négatives sur les facteurs de durabilité ?

Oui

Non

Les principales incidences négatives sont prises en compte en utilisant (i) une approche qualitative et (ii) une approche quantitative :

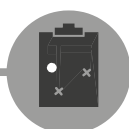
(i) L'approche qualitative pour prendre en compte les principales incidences négatives repose sur les politiques d'exclusion et, le cas échéant, sur les politiques d'actionnariat actif. Les politiques d'exclusion prévues par les normes ESG d'AXA IM couvrent les risques liés aux facteurs de durabilité les plus significatifs et sont appliquées sur une base contraignante et continue. Le cas échéant, les politiques d'actionnariat actif constituent un moyen supplémentaire d'atténuer les risques liés aux principales incidences négatives, grâce à un dialogue direct avec les entreprises sur les questions de durabilité et de gouvernance. Par le biais de ses activités d'engagement, le Produit financier utilisera son influence en tant qu'investisseur pour encourager les entreprises à atténuer les risques environnementaux et sociaux inhérents à leur secteur. Le vote aux assemblées générales est un élément important du dialogue avec les entreprises en portefeuille, afin de favoriser durablement la valeur à long terme des entreprises dans lesquelles le Produit financier investit et d'atténuer les incidences négatives.

Par le biais de ces politiques d'exclusion et d'actionnariat actif, le Produit financier prend en considération l'incidence négative potentielle sur ces indicateurs PAI spécifiques :

	Politiques AXA IM concernées	Indicateur PAI
Indicateurs climatiques et autres indicateurs relatifs à l'environnement	Politique relative aux risques climatiques	PAI 1 : Émissions de gaz à effet de serre (GES) (scopes 1, 2 et 3 à partir de janv. 2023)
	Politique protection des écosystèmes et déforestation	
	Politique relative aux risques climatiques	PAI 2 : Empreinte carbone
	Politique protection des écosystèmes et déforestation	
	Politique relative aux risques climatiques	PAI 3 : Intensité en GES des sociétés bénéficiaires des investissements
	Politique protection des écosystèmes et déforestation	
	Politique relative aux risques climatiques	PAI 4 : Exposition à des entreprises actives dans le secteur des combustibles fossiles
	Politique relative aux risques climatiques (engagement uniquement)	PAI 5 : Part de consommation et de production d'énergie non renouvelable
	Politique protection des écosystèmes et déforestation	PAI 7 : Activités ayant une incidence négative sur des zones sensibles sur le plan de la biodiversité
Questions sociales, de personnel, respect des droits de l'homme et de lutte contre la corruption et les actes de corruption	Politique relative aux normes ESG/violation des normes et standards internationaux	PAI 10 : Violations des principes du Pacte mondial des Nations Unies et des principes directeurs de l'OCDE à l'intention des entreprises multinationales

	Politique de vote et d'engagement avec des critères de vote systématiques liés à la mixité au sein des organes de gouvernance	PAI 13 : Mixité au sein des organes de gouvernance
	Politique sur les armes controversées	PAI 14 : Exposition à des armes controversées

(ii) Les principales incidences négatives sont également prises en compte selon une approche quantitative par le biais de la mesure des indicateurs PAI et sont rapportées annuellement dans l'annexe SFDR du reporting périodique du fonds. L'objectif est de fournir une transparence aux investisseurs sur les incidences négatives significatives sur d'autres facteurs de durabilité. AXA IM mesure tous les indicateurs PAI obligatoires ainsi que des indicateurs environnementaux et sociaux facultatifs supplémentaires.



Quelle stratégie d'investissement ce Produit financier suit-il ?

La **stratégie d'investissement** guide les décisions d'investissement selon des facteurs tels que les objectifs d'investissement et la tolérance au risque.

Le Gestionnaire financier sélectionne des investissements en appliquant une approche extra-financière qui utilise des filtres d'exclusion, tels que décrits dans la politique d'exclusions sectorielles et la politique relative aux normes ESG d'AXA IM. Ces exclusions sectorielles couvrent des domaines tels que les armes controversées, les risques climatiques, les matières premières agricoles et la protection des écosystèmes ainsi que la déforestation. Les normes ESG prévoient des exclusions sectorielles spécifiques telles que le tabac et les armes au phosphore blanc, et excluent les investissements dans des titres émis par des entreprises qui violent les normes et standards internationaux tels que les principes du Pacte mondial des Nations unies ou les principes directeurs de l'OCDE à l'intention des entreprises multinationales ; ainsi que les investissements dans des entreprises qui sont impliquées dans des incidents graves dans les domaines de l'ESG et dans des émetteurs présentant une faible performance ESG (à savoir, à la date du présent Prospectus, inférieure à 1,43 (sur une échelle de 0 à 10) – ces chiffres étant revus et adaptés régulièrement). Sont également exclus les instruments émis par des pays où des catégories graves spécifiques de violation des droits de l'homme sont observées. De plus amples informations sur ces politiques sont disponibles sur le lien suivant : [Politiques et rapports | AXA IM Corporate \(axa-im.com\)](https://www.axa-im.com/fr/politiques-et-rapports)

Le Produit financier applique une approche sélective « Best-in-Universe » à son univers d'investissement (défini comme des actions d'entreprises domiciliées aux États-Unis), qui est appliquée de manière contraignante à tout moment. Cette approche de sélection ESG consiste à privilégier les émetteurs les mieux notés d'un point de vue extra-financier, sans tenir compte de leur secteur d'activité, et à accepter les biais sectoriels, car les secteurs considérés comme plus performants globalement représenteront une proportion plus importante. L'approche de sélectivité réduit l'univers d'investissement de 20 % au minimum en combinant la politique d'exclusions sectorielles et la politique relative aux normes ESG d'AXA IM et leur score ESG, à l'exception des liquidités détenues à titre accessoire et des Actifs solidaires.

- **Quels sont les éléments contraignants de la stratégie d'investissement utilisés pour sélectionner les investissements afin d'atteindre chacune des caractéristiques environnementales ou sociales promues par ce produit financier ?**

Le Produit financier applique sur une base contraignante et continue les éléments décrits ci-dessous.

1. Le Gestionnaire financier applique sur une base contraignante et continue un premier filtre d'exclusion, couvrant des domaines tels que les armes controversées, les risques climatiques, les

matières premières agricoles, et la protection des écosystèmes ainsi que la déforestation. Le Produit financier applique également la politique relative aux normes environnementales, sociales et de gouvernance (« Normes ESG ») qui prévoit l'intégration des normes ESG dans le processus d'investissement en appliquant des exclusions sectorielles spécifiques telles que le tabac et les armes au phosphore blanc, et en excluant les investissements dans des titres émis par des entreprises qui violent les normes et standards internationaux tels que les principes du Pacte mondial des Nations unies ou les principes directeurs de l'OCDE à l'intention des entreprises multinationales ; ainsi que les investissements dans des entreprises qui sont impliquées dans des incidents graves dans les domaines de l'ESG et dans des émetteurs présentant une faible performance ESG (à savoir, à la date du présent Prospectus, inférieure à 1,43 (sur une échelle de 0 à 10) – ces chiffres étant revus et adaptés régulièrement). Sont également exclus les instruments émis par des pays où des catégories graves spécifiques de violation des droits de l'homme sont observées. De plus amples informations sur ces politiques sont disponibles sur le lien suivant : [Politiques et rapports | AXA IM Corporate \(axa-im.com\)](https://www.axa-im.com/fr/politiques-et-rapports)

2. Le Produit financier applique une approche sélective « Best-in-Universe » à son univers d'investissement, sur une base contraignante et à tout moment. Cette approche de sélection ESG consiste à privilégier les émetteurs les mieux notés d'un point de vue extra-financier, sans tenir compte de leur secteur d'activité, et à accepter les biais sectoriels, car les secteurs considérés comme plus performants globalement représenteront une proportion plus importante. L'approche de sélectivité réduit l'univers d'investissement de 20 % au minimum en combinant la politique d'exclusions sectorielles et la politique relative aux normes ESG d'AXA IM et leur score ESG, à l'exception des liquidités détenues à titre accessoire et des Actifs solidaires.

AXA IM a mis en place des méthodologies de notation pour noter les émetteurs (obligations d'entreprise, souveraines, vertes, sociales et durables) sur des critères ESG. Ces méthodologies permettent de noter les émetteurs d'obligations d'entreprise et souveraines et se basent sur des données quantitatives provenant de différents fournisseurs et sur l'analyse qualitative de la recherche interne et externe. Les données utilisées dans ces méthodologies comprennent les émissions de carbone, le stress hydrique, la santé et la sécurité au travail, les normes de travail de la chaîne d'approvisionnement, l'éthique des affaires, la corruption et l'instabilité.

Les méthodologies de notation des obligations d'entreprise et des obligations souveraines reposent sur trois piliers et plusieurs sous-facteurs qui couvrent les facteurs de risque les plus importants rencontrés par les émetteurs dans les domaines environnementaux (E), sociaux (S) et de gouvernance (G). Le cadre de référence s'appuie sur des principes fondamentaux, tels que le Pacte mondial des Nations unies, les principes directeurs de l'OCDE, les conventions de l'Organisation internationale du travail, ainsi que d'autres conventions et principes internationaux qui orientent les activités des entreprises et des gouvernements dans le domaine du développement durable et de la responsabilité sociale. L'analyse se base sur les risques et opportunités ESG les plus significatifs identifiés précédemment pour chaque secteur et entreprise, en prenant en compte 10 facteurs : changement climatique, capital naturel, pollution et déchets, opportunités environnementales, capital humain, responsabilité du fait des produits, opposition des parties prenantes, opportunités sociales, gouvernance d'entreprise et comportement de l'entreprise. Le Score ESG final intègre également la notion de facteurs liés à l'industrie et opère délibérément une distinction entre secteurs, de manière à surpondérer les facteurs les plus importants de chaque industrie. La matérialité n'est pas limitée aux impacts liés aux opérations d'une entreprise, elle concerne également les impacts sur les parties prenantes externes ainsi que le risque sous-jacent pesant sur la réputation induit par une mauvaise gestion des principales questions ESG. Dans la méthodologie appliquée pour les entreprises, la gravité des controverses est évaluée et suivie en permanence pour faire en sorte que les risques les plus significatifs soient reflétés dans le Score ESG final. Les controverses de grande gravité entraîneront des baisses importantes des scores des sous-facteurs et, en fin de compte, des Scores ESG.

Ces Scores ESG offrent une vision standardisée et holistique de la performance des émetteurs sur les facteurs ESG et permettent de promouvoir les caractéristiques environnementales et/ou sociales du Produit financier.

Le Produit financier peut investir jusqu'à 10 % de son actif net (hors obligations et autres titres de créance d'émetteurs publics, liquidités détenues à titre accessoire et Actifs solidaires) dans des titres n'appartenant pas à son univers d'investissement, tel que défini ci-dessus, et à condition que l'émetteur soit éligible sur la base des critères de sélection.

3. La couverture de l'analyse ESG au niveau du portefeuille atteint au minimum 90 % de l'actif net du Produit financier, hors obligations et autres titres de créance d'émetteurs publics, liquidités et actifs liquides détenus à titre accessoire et Actifs Solidaires.

Les données ESG (dont le score ESG ou le score ODD selon le cas) utilisées dans le cadre du processus d'investissement reposent sur des méthodes ESG s'appuyant en partie sur des données de tiers, et qui sont dans certains cas développées en interne. Elles sont subjectives et peuvent changer dans le temps. Malgré plusieurs initiatives, l'absence d'harmonisation des définitions peut rendre les critères ESG hétérogènes. Ainsi, les différentes stratégies d'investissement employant les critères ESG et le reporting ESG sont difficiles à comparer entre elles. Les stratégies intégrant des critères ESG et celles qui incluent des critères de développement durable peuvent employer des données ESG qui semblent similaires, mais qui doivent être distinguées, car leur méthode de calcul est susceptible d'être différente. Les différentes méthodologies ESG d'AXA IM décrites dans ce document sont susceptibles d'évoluer à l'avenir pour prendre en compte l'amélioration de la disponibilité et de la fiabilité des données, ou l'évolution de la réglementation ou d'autres référentiels ou initiatives externes, entre autres.

- ***Quel est le taux minimal d'engagement pour réduire la portée des investissements envisagés avant l'application de cette stratégie d'investissement ?***

L'univers d'investissement initial est réduit de 20 % au minimum en appliquant la stratégie d'investissement décrite ci-dessus.

- ***Quelle est la politique suivie pour évaluer les pratiques de bonne gouvernance des entreprises en portefeuille ?***

Le Produit financier n'investit pas dans des entreprises qui causent, contribuent ou sont liées à des violations des normes et standards internationaux d'une manière significative. Ces normes concernent les droits de l'homme, la société, le travail et l'environnement et, à ce titre, fournissent une méthodologie permettant d'évaluer les bonnes pratiques de gouvernance d'un émetteur, en particulier en ce qui concerne les structures de gestion saines, les relations avec le personnel, la rémunération du personnel et le respect des obligations fiscales. AXA IM utilise un cadre de sélection externe et exclut les entreprises qui ont été jugées « non conformes » aux principes du Pacte mondial des Nations unies, aux conventions de l'Organisation internationale du travail (OIT), aux principes directeurs de l'OCDE à l'intention des entreprises multinationales et aux principes directeurs des Nations unies relatifs aux entreprises et aux droits de l'homme (UNGP).

Par ailleurs, les politiques d'engagement permettent également de favoriser des pratiques de bonne gouvernance. AXA IM a mis en œuvre une stratégie complète d'actionnariat actif – engagement et vote – en vertu de laquelle AXA IM agit en tant que gestionnaire des investissements effectués au nom des clients. AXA IM considère l'engagement comme un moyen pour les investisseurs d'influencer, de façonner et de modifier les politiques des sociétés bénéficiaires des investissements afin d'atténuer les risques et d'assurer la création de valeur à long terme. Les pratiques de gouvernance sont abordées directement par les gérants de portefeuille et les analystes ESG spécialisés lors des réunions avec l'équipe de direction des sociétés bénéficiaires des investissements. Le statut d'investisseur de long

Les pratiques de **bonne gouvernance** concernent des structures de gestion saines, les relations avec le personnel, la rémunération du personnel et le respect des obligations fiscales.

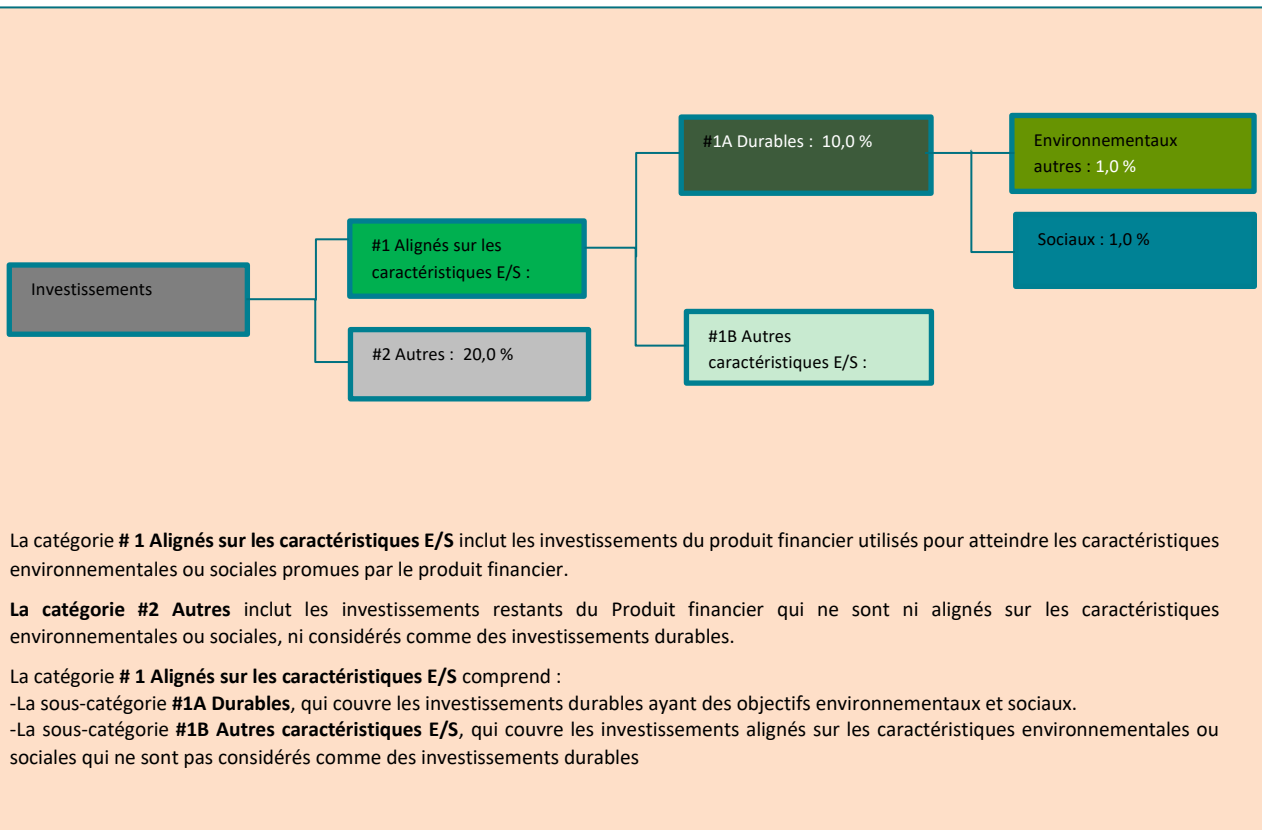
terme d'AXA IM et la connaissance en profondeur des cibles d'investissement justifient l'engagement d'un dialogue constructif mais exigeant avec ces entreprises.



Quelle est l'allocation des actifs prévue pour ce produit financier ?

L'allocation des actifs décrit la part des investissements dans des actifs spécifiques.

Le Produit financier vise à planifier son allocation d'actifs comme présenté sur le graphique ci-dessous. Il se peut que l'allocation d'actifs dévie temporairement de ce plan.



La catégorie **# 1 Alignés sur les caractéristiques E/S** inclut les investissements du produit financier utilisés pour atteindre les caractéristiques environnementales ou sociales promues par le produit financier.

La catégorie **#2 Autres** inclut les investissements restants du Produit financier qui ne sont ni alignés sur les caractéristiques environnementales ou sociales, ni considérés comme des investissements durables.

La catégorie **# 1 Alignés sur les caractéristiques E/S** comprend :

-La sous-catégorie **#1A Durables**, qui couvre les investissements durables ayant des objectifs environnementaux et sociaux.

-La sous-catégorie **#1B Autres caractéristiques E/S**, qui couvre les investissements alignés sur les caractéristiques environnementales ou sociales qui ne sont pas considérés comme des investissements durables

La proportion minimale prévue d'investissements du Produit financier utilisés pour atteindre les caractéristiques environnementales ou sociales promues par le Produit financier est de 80,0 % de l'actif net du Produit financier.

La proportion minimale prévue d'investissements durables du Produit financier lorsque ce dernier s'engage à réaliser des investissements durables est de 10,0 % de l'actif net du Produit financier.

Le reste des investissements « Autres » représentera un maximum de 20 % de l'actif net du Produit financier. Le reste des investissements (« Autres ») sont utilisés à des fins de couverture, de gestion du portefeuille et de gestion des liquidités du Produit financier. Des garanties environnementales ou sociales minimales fondées sur les politiques d'exclusion d'AXA IM sont évaluées et appliquées sur tous les actifs « Autres » à l'exception (i) des produits dérivés autres que mono-émetteurs, (ii) des OPCVM et/ou OPC gérés par une autre société de gestion et (iii) des investissements en liquidités et quasi-liquidités décrits ci-dessus.

- **Comment l'utilisation de produits dérivés atteint-elle les caractéristiques environnementales ou sociales promues par le produit financier ?**

Non applicable.

Les activités alignées sur la taxinomie sont exprimées en pourcentage :

- **du chiffre d'affaires** pour refléter la part de revenus provenant des activités vertes des sociétés bénéficiaires des investissements ;
- **des dépenses d'investissement** (CapEx) pour montrer les investissements verts réalisés par les sociétés bénéficiaires des investissements, pour une transition vers une économie verte par exemple ;
- **des dépenses d'exploitation** (OpEx) pour refléter les activités opérationnelles vertes des sociétés bénéficiaires des investissements.



Dans quelle mesure minimale les investissements durables ayant un objectif environnemental sont-ils alignés sur la taxinomie de l'UE ?

Le Produit financier ne prend pas en considération le critère des objectifs environnementaux de la taxinomie de l'UE. Le Produit financier ne prend pas en considération le critère « Ne pas causer de préjudice important » de la Taxonomie de l'UE.


Le produit financier a-t-il investi dans des activités liées aux gaz fossiles et/ou à l'énergie nucléaire conformes à la taxinomie de l'UE ?

Oui
 Dans le gaz fossile Dans l'énergie nucléaire

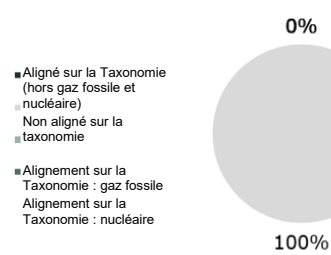
Non

Les deux graphiques ci-dessous font apparaître en vert le pourcentage minimal d'investissements alignés sur la taxinomie de l'UE. Étant donné qu'il n'existe pas de méthodologie appropriée pour déterminer l'alignement des obligations souveraines* sur la Taxonomie, le premier graphique montre l'alignement sur la Taxonomie par rapport avec tous les investissements du produit financier, y compris les obligations souveraines, tandis que le deuxième graphique représente l'alignement sur la Taxonomie uniquement par rapport aux investissements du produit financier autres que les obligations souveraines.

1. Alignement sur la taxinomie des investissements, y c. obligations souveraines*



2. Alignement sur la taxinomie des investissements, hors obligations souveraines*



Ce graphique représente 100 % des investissements

* Aux fins de ces graphiques, les « obligations souveraines » comprennent toutes les expositions souveraines

Quelle est la part minimale d'investissements dans des activités transitoires et habilitantes ?

Non applicable



Pour se conformer à la taxinomie de l'UE, les critères applicables aux gaz fossiles incluent des restrictions sur les émissions et la transition vers une énergie entièrement renouvelable ou des combustibles à faibles émissions de carbone d'ici la fin de 2035. En ce qui concerne l'énergie nucléaire, les critères incluent des règles exhaustives sur la sécurité et la gestion des déchets.

Les activités habilitantes permettent directement à d'autres activités de contribuer de manière substantielle à la réalisation d'un objectif environnemental.

Les activités transitoires sont des activités pour lesquelles il n'existe pas encore de solutions de remplacement sobres

représente des investissements durables ayant un objectif environnemental qui ne tiennent pas compte des critères applicables aux activités économiques durables sur le plan environnemental au titre de la Taxonomie de l'UE.

Quelle est la proportion minimale d'investissements durables ayant un objectif environnemental qui ne sont pas alignés sur la taxonomie de l'UE ?

La part minimale d'investissements durables ayant un objectif environnemental qui ne sont pas alignés sur la Taxonomie de l'UE est de 1,0 % de l'actif net du Produit financier.

La proportion d'investissements entre les actifs durables environnementaux non alignés sur la taxonomie de l'UE et les actifs durables sociaux est librement allouée et représente au moins le total des investissements durables.



Quelle est la proportion minimale d'investissements durables sur le plan social ?

La part minimale d'investissements durables ayant un objectif social est de 1,0 % de l'actif net du Produit financier.

La proportion d'investissements entre les actifs durables environnementaux non alignés sur la taxonomie de l'UE et les actifs durables sociaux est librement allouée et représente au moins le total des investissements durables.



Quels investissements sont inclus dans la catégorie « #2 Autres », quelle est leur finalité et existe-t-il des garanties environnementales ou sociales minimales ?

Le reste des investissements « Autres » représentera un maximum de 20 % de l'actif net du Produit financier.

Les actifs « Autres » peuvent comprendre :

- des investissements en liquidités et quasi-liquidités comme des dépôts bancaires, des instruments du marché monétaire et des fonds monétaires utilisés à des fins de gestion de la liquidité du Produit financier, et
- d'autres instruments éligibles au Produit financier et qui ne remplissent pas les critères environnementaux et/ou sociaux décrits dans la présente annexe. Ces actifs peuvent être des instruments de capitaux propres, des investissements dérivés et des organismes de placement collectif qui ne promeuvent pas de caractéristiques environnementales ou sociales et qui sont utilisés pour atteindre l'objectif financier du Produit financier et/ou à des fins de diversification et/ou de couverture.

Des garanties environnementales ou sociales sont appliquées et évaluées sur tous les actifs « Autres » à l'exception (i) des produits dérivés autres que mono-émetteurs, (ii) des OPCVM et/ou OPC gérés par une autre société de gestion et (iii) des investissements en liquidités et si-liquidités décrits ci-dessus.



Un indice spécifique a-t-il été désigné comme indice de référence pour déterminer si ce produit financier est aligné sur les caractéristiques environnementales et/ou sociales qu'il promeut ?

Sans objet dans la mesure où l'Indice de référence désigné est un indice de marché large qui n'est pas aligné sur les caractéristiques environnementales et/ou sociales promues par le Produit financier.

Les indices de référence sont des indices permettant de mesurer si le produit financier respecte les caractéristiques environnementales et sociales qu'il promeut.



Où puis-je trouver en ligne davantage d'informations spécifiques au produit ?

De plus amples informations sont disponibles sur le centre de fonds d'AXA IM à l'adresse : [Funds - AXA IM Global \(axa-im.com\)](https://www.axa-im.com/fr/funds)

De plus amples informations sur les cadres d'investissement durable d'AXA IM sont disponibles à l'adresse [Sustainable Finance | SFDR | AXA IM Corporate \(axa-im.com\)](https://www.axa-im.com/fr/sustainable-finance)

Informations précontractuelles publiées pour les Produits financiers visés à l'article 8, paragraphes 1, 2 et 2a du règlement (EU) 2019/2088 et à l'article 6, paragraphe 1 du règlement (UE) 2020/852

Dénomination du produit : AXA WORLD FUNDS - AXA SPDB
China A Opportunities (le « Produit financier ») (le « Produit financier »)

Identifiant d'entité juridique :
213800HUKS2IOCCFLP68

Caractéristiques environnementales et/ou sociales

Par **investissement durable** on entend un investissement dans une activité économique qui contribue à un objectif environnemental ou social, pour autant qu'il ne cause de préjudice important à aucun de ces objectifs et que les sociétés bénéficiaires des investissements appliquent des pratiques de bonne gouvernance. La **Taxonomie de l'UE** est un système de classification institué par le règlement (UE) 2020/852, qui dresse une liste d'**activités économiques durables sur le plan environnemental**. Ce règlement ne comprend pas de liste d'activités économiques durables sur le plan social. Les investissements durables ayant un objectif environnemental ne sont pas nécessairement alignés sur cette taxinomie.

Ce produit financier a-t-il un objectif d'investissement durable ?	
<input checked="" type="radio"/> <input checked="" type="radio"/> <input type="checkbox"/> OUI	<input type="radio"/> <input type="radio"/> <input checked="" type="checkbox"/> NON
<input type="checkbox"/> Il réalisera un minimum d' investissements durables ayant un objectif environnemental de : % <ul style="list-style-type: none"> <input type="checkbox"/> dans des activités économiques considérées comme durables sur le plan environnemental selon la <input type="checkbox"/> dans des activités économiques qui ne sont pas considérées comme durables sur le plan environnemental <input type="checkbox"/> Il réalisera un minimum d' investissements durables ayant un objectif social de : %	<input type="checkbox"/> Il promeut des caractéristiques environnementales/sociales (E/S) et, bien qu'il n'ait pas d'objectif d'investissement durable, réalisera un minimum de __ % d'investissements durables <ul style="list-style-type: none"> <input type="checkbox"/> ayant un objectif environnemental dans des activités économiques qui sont considérées comme durables sur le plan environnemental selon la taxonomie de ... <input type="checkbox"/> ayant un objectif environnemental dans des activités économiques qui ne sont pas considérées comme durables sur le plan environnemental selon la taxinomie <input type="checkbox"/> ayant un objectif social <input checked="" type="checkbox"/> Il promeut des caractéristiques E/S, mais ne réalisera pas d'investissement durable



Quelles caractéristiques environnementales et/ou sociales sont promues par ce produit financier ?

Les caractéristiques environnementales et sociales promues par le Produit financier résident dans l'investissement dans :

- des émetteurs en tenant compte de leur **intensité carbone**.

Le Produit financier promeut également d'autres caractéristiques environnementales et sociales, principalement :

- Préservation du climat par le biais de politiques d'exclusion concernant les activités liées au charbon et aux sables bitumineux
- Protection des écosystèmes et prévention de la déforestation
- Amélioration de la santé par le biais de l'exclusion du tabac
- Droits des travailleurs, droits humains et sociaux, éthique de travail, lutte contre la corruption par le biais de l'exclusion des entreprises ne respectant pas les normes et standards internationaux tels que les principes du Pacte mondial des Nations unies, les conventions de l'Organisation internationale du travail (OIT) ou les principes directeurs de l'OCDE à l'intention des entreprises multinationales

Aucun indice de référence ESG n'a été désigné dans le but d'atteindre les caractéristiques environnementales ou sociales promues par ce Produit financier. Un indice de marché large, le CSI300 (l'« Indice de référence »), a été désigné par le Produit financier.

Les indicateurs de durabilité mesurent la manière dont les caractéristiques environnementales ou sociales promues par le produit financier sont atteintes.

- ***Quels sont les indicateurs de durabilité utilisés pour mesurer la réalisation de chacune des caractéristiques environnementales ou sociales promues par ce produit financier ?***

Le respect des caractéristiques environnementales et sociales promues par le Produit financier et décrites ci-dessus est mesuré à l'aide de l'indicateur de durabilité suivant :

- L'Intensité carbone moyenne pondérée du Produit financier et de son Indice de référence, définie comme la quantité d'émissions de GES libérée dans l'atmosphère par million de dollars de chiffre d'affaires, exprimée en teqCO2 par million de dollars de chiffre d'affaires.

- ***Quels sont les objectifs des investissements durables que le produit financier entend partiellement réaliser et comment l'investissement durable contribue-t-il à ces objectifs ?***

Sans objet dans la mesure où le Produit financier n'a pas d'objectif d'investissement durable.

- ***Dans quelle mesure les investissements durables que le produit financier entend partiellement réaliser ne causent-ils pas de préjudice important à un objectif d'investissement durable sur le plan environnemental ou social ?***

Sans objet dans la mesure où le Produit financier n'a pas d'objectif d'investissement durable.

- ***Comment les indicateurs concernant les incidences négatives sur les facteurs de durabilité ont-ils été pris en considération ?***

Sans objet dans la mesure où le Produit financier n'a pas d'objectif d'investissement durable.

- ***Dans quelle mesure les investissements durables sont-ils conformes aux principes directeurs de l'OCDE à l'intention des entreprises multinationales et aux principes***

directeurs des Nations unies relatifs aux entreprises et aux droits de l'homme ?

Description détaillée :

Sans objet dans la mesure où le Produit financier n'a pas d'objectif d'investissement durable.

Les **principales incidences négatives** correspondent aux incidences négatives les plus significatives des décisions d'investissement sur les facteurs de durabilité liés aux questions environnementales, sociales et de ressources humaines, au respect des droits de l'homme et à la lutte contre la corruption et les actes de corruption.

La taxinomie de l'UE établit un principe consistant à « ne pas causer de préjudice important » en vertu duquel les investissements alignés sur la taxinomie ne devraient pas causer un préjudice important aux objectifs de la taxinomie de l'UE et qui s'accompagne de critères spécifiques de l'UE.

Le principe consistant à « ne pas causer de préjudice important » s'applique uniquement aux investissements sous-jacents au produit financier qui prennent en compte les critères de l'Union européenne en matière d'activités économiques durables sur le plan environnemental. Les investissements sous-jacents à la portion restante de ce produit financier ne prennent pas en compte les critères de l'Union européenne en matière d'activités économiques durables sur le plan environnemental.

Tout autre investissement durable ne doit pas non plus causer de préjudice important aux objectifs environnementaux ou sociaux.



Ce produit financier prend-il en considération les principales incidences négatives sur les facteurs de durabilité ?

Oui

Non

Les principales incidences négatives sont prises en compte en utilisant (i) une approche qualitative et (ii) une approche quantitative :

(i) L'approche qualitative pour prendre en compte les principales incidences négatives repose sur les politiques d'exclusion. Les politiques d'exclusion prévues par les normes ESG d'AXA IM couvrent les risques liés aux facteurs de durabilité les plus significatifs et sont appliquées sur une base contraignante et continue.

Par le biais de ces exclusions, le Produit financier prend en considération l'incidence négative potentielle sur ces indicateurs PAI spécifiques :

	Politiques AXA IM concernées	Indicateur PAI
Indicateurs climatiques et autres indicateurs relatifs à l'environnement	Politique relative aux risques climatiques	PAI 1 : Émissions de gaz à effet de serre (GES) (scopes 1, 2 et 3 à partir de janv. 2023)
	Politique protection des écosystèmes et déforestation	
	Politique relative aux risques climatiques	PAI 2 : Empreinte carbone
	Politique protection des écosystèmes et déforestation	
	Politique relative aux risques climatiques	PAI 3 : Intensité en GES des sociétés bénéficiaires des investissements
	Politique protection des écosystèmes et déforestation	
	Politique relative aux risques climatiques	PAI 4 : Exposition à des entreprises actives dans le secteur des combustibles fossiles
	Politique protection des écosystèmes et déforestation	
Questions sociales, de personnel, respect des droits de l'homme et de lutte contre la corruption et les actes de corruption	Politique relative aux normes ESG/violation des normes et standards internationaux	PAI 10 : Violations des principes du Pacte mondial des Nations Unies et des principes directeurs de l'OCDE à l'intention des entreprises multinationales
	Politique sur les armes controversées	PAI 14 : Exposition à des armes controversées

(ii) Les principales incidences négatives sont également prises en compte selon une approche quantitative par le biais de la mesure des indicateurs PAI et sont rapportées annuellement dans l'annexe SFDR du reporting périodique du fonds. L'objectif est de fournir une transparence aux investisseurs sur les incidences négatives significatives sur d'autres facteurs de durabilité. AXA IM mesure tous les indicateurs PAI obligatoires, plus des indicateurs environnementaux et sociaux facultatifs.



Quelle stratégie d'investissement ce produit financier suit-il ?

La stratégie d'investissement guide les décisions d'investissement selon des facteurs tels que les objectifs d'investissement et la tolérance au risque.

Le Gestionnaire financier sélectionne des investissements en appliquant une approche extra-financière qui utilise des filtres d'exclusion, tels que décrits dans la politique d'exclusions sectorielles et la politique relative aux normes ESG d'AXA IM. Ces exclusions sectorielles couvrent des domaines tels que les armes controversées, les risques climatiques, les matières premières agricoles et la protection des écosystèmes ainsi que la déforestation. Les normes ESG prévoient des exclusions sectorielles spécifiques telles que le tabac et les armes au phosphore blanc, et excluent les investissements dans des titres émis par des entreprises qui violent les normes et standards internationaux tels que les principes du Pacte mondial des Nations unies ou les principes directeurs de l'OCDE à l'intention des entreprises multinationales ; ainsi que les investissements dans des entreprises qui sont impliquées dans des incidents graves dans les domaines de l'ESG et dans des émetteurs présentant une faible performance ESG (à savoir, à la date du présent Prospectus, inférieure à 1,43 (sur une échelle de 0 à 10) – ces chiffres étant revus et adaptés régulièrement). Sont également exclus les instruments émis par des pays où des catégories graves spécifiques de violation des droits de l'homme sont observées. De plus amples informations sur ces politiques sont disponibles sur le lien suivant : [Politiques et rapports | AXA IM Corporate \(axa-im.com\)](#)

- **Quels sont les éléments contraignants de la stratégie d'investissement utilisés pour sélectionner les investissements afin d'atteindre chacune des caractéristiques environnementales ou sociales promues par ce produit financier ?**

Le Produit financier applique sur une base contraignante et continue les éléments décrits ci-dessous.

1. Le Gestionnaire financier applique sur une base contraignante et continue un premier filtre d'exclusion, couvrant des domaines tels que les armes controversées, les risques climatiques, les matières premières agricoles, et la protection des écosystèmes ainsi que la déforestation. Le Produit financier applique également la politique relative aux normes environnementales, sociales et de gouvernance (« Normes ESG ») qui prévoit l'intégration des normes ESG dans le processus d'investissement en appliquant des exclusions sectorielles spécifiques telles que le tabac et les armes au phosphore blanc, et en excluant les investissements dans des titres émis par des entreprises qui violent les normes et standards internationaux tels que les principes du Pacte mondial des Nations unies ou les principes directeurs de l'OCDE à l'intention des entreprises multinationales ; ainsi que les investissements dans des entreprises qui sont impliquées dans des incidents graves dans les domaines de l'ESG et dans des émetteurs présentant une faible performance ESG (à savoir, à la date du présent Prospectus, inférieure à 1,43 (sur une échelle de 0 à 10) – ces chiffres étant revus et adaptés régulièrement). Sont également exclus les instruments émis par des pays où des catégories graves spécifiques de violation des droits de l'homme sont observées. De plus amples informations sur ces politiques sont disponibles sur le lien suivant : [Politiques et rapports | AXA IM Corporate \(axa-im.com\)](#)

- **Quel est le taux minimal d'engagement pour réduire la portée des investissements envisagés avant l'application de cette stratégie d'investissement ?**

Il n'existe pas de taux minimal de réduction de l'univers d'investissement considéré sur lequel le produit financier s'est engagé.

- **Quelle est la politique suivie pour évaluer les pratiques de bonne gouvernance des sociétés bénéficiaires des investissements ?**

Les pratiques de bonne gouvernance concernent des structures de gestion saines, les relations avec le personnel, la

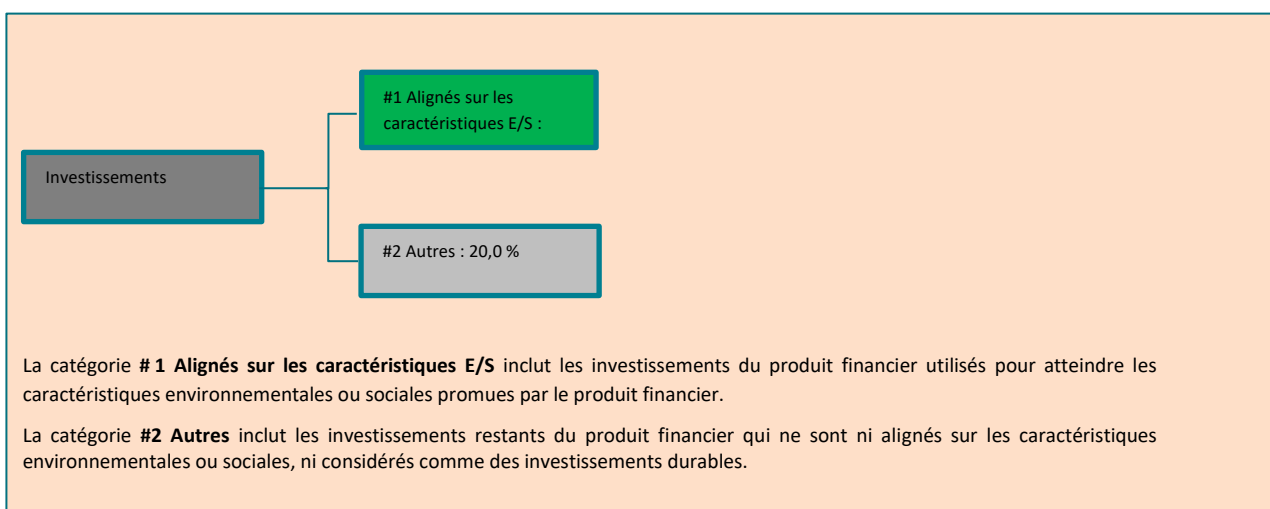
Le Produit financier n'investit pas dans des entreprises qui causent, contribuent ou sont liées à des violations des normes et standards internationaux d'une manière significative. Ces normes concernent les droits de l'homme, la société, le travail et l'environnement et, à ce titre, fournissent une méthodologie permettant d'évaluer les bonnes pratiques de gouvernance d'un émetteur, en particulier en ce qui concerne les structures de gestion saines, les relations avec le personnel, la rémunération du personnel et le respect des obligations fiscales. AXA IM utilise un cadre de sélection externe et exclut les entreprises qui ont été jugées « non conformes » aux principes du Pacte mondial des Nations unies, aux conventions de l'Organisation internationale du travail (OIT), aux principes directeurs de l'OCDE à l'intention des entreprises multinationales et aux principes directeurs des Nations unies relatifs aux entreprises et aux droits de l'homme (UNGP).



Quelle est l'allocation des actifs prévue pour ce produit financier ?

L'allocation des actifs décrit la part des investissements dans des actifs spécifiques. Les activités alignées sur la taxinomie sont exprimées en pourcentage :

- **du chiffre d'affaires** reflétant la part des recettes tirées des activités « vertes » des entreprises en portefeuille
- **des dépenses d'investissement** (CapEx) montrant les investissements verts réalisés par les entreprises en portefeuille, pour la transition vers une économie verte par exemple.
- **des dépenses d'exploitation** (OpEx) pour refléter les activités opérationnelles vertes des entreprises en portefeuille.



Le Produit financier vise à planifier son allocation d'actifs comme présenté sur le graphique ci-dessus. Il se peut que l'allocation d'actifs dévie temporairement de ce plan.

La proportion minimale prévue d'investissements du Produit financier utilisés pour atteindre les caractéristiques environnementales ou sociales promues par le Produit financier est de 80 % de l'actif net du Produit financier.

Le reste des investissements « Autres » représentera un maximum de 20 % de l'actif net du Produit financier. Le reste des investissements (« Autres ») sont utilisés à des fins de couverture, de gestion du portefeuille et de gestion des liquidités du Produit financier. Des garanties environnementales ou sociales minimales fondées sur les politiques d'exclusion d'AXA IM sont évaluées et appliquées sur tous les actifs « Autres » à l'exception (i) des produits dérivés autres que mono-émetteurs, (ii) des OPCVM et/ou OPC gérés par une autre société de gestion et (iii) des investissements en liquidités et quasi-liquidités décrits ci-dessus.

- **Comment l'utilisation de produits dérivés atteint-elle les caractéristiques environnementales ou sociales promues par le produit financier ?**

Non applicable




Dans quelle mesure minimale les investissements durables avec un objectif environnemental sont-ils alignés sur la taxonomie de l'UE ?

Le Produit financier ne prend pas en considération le critère des objectifs environnementaux de la taxinomie de l'UE. Le Produit financier ne prend pas en considération le critère « ne cause pas de préjudice important » de la taxonomie de l'UE.

Le produit financier a-t-il investi dans des activités liées aux gaz fossiles et/ou à l'énergie nucléaire conformes à la taxonomie de l'UE ?

- Oui Dans le gaz fossile Dans l'énergie nucléaire
- Non

Les deux graphiques ci-dessous font apparaître en vert le pourcentage minimal d'investissements alignés sur la taxinomie de l'UE. Étant donné qu'il n'existe pas de méthodologie appropriée pour déterminer l'alignement des obligations souveraines* sur la Taxonomie, le premier graphique montre l'alignement sur la Taxonomie par rapport avec tous les investissements du produit financier, y compris les obligations souveraines, tandis que le deuxième graphique représente l'alignement sur la Taxonomie uniquement par rapport aux investissements du produit financier autres que les obligations souveraines.



Ce graphique représente 100 % des investissements

* Aux fins de ces graphiques, les « obligations souveraines » comprennent toutes les expositions souveraines

Quelle est la part minimale d'investissements dans des activités transitoires et habilitantes ?

Non applicable



Quelle est la proportion minimale d'investissements durables ayant un objectif environnemental qui ne sont pas alignés sur la taxonomie de l'UE ?

Non applicable



Quelle est la proportion minimale d'investissements durables sur le plan social ?

Non applicable



Quels investissements sont inclus dans la catégorie « #2 Autres », quelle est leur finalité et existe-t-il des garanties environnementales ou sociales minimales ?

Le reste des investissements « Autres » représentera un maximum de 20 % de l'actif net du Produit financier.

Les actifs « Autres » peuvent comprendre :

- des investissements en liquidités et quasi-liquidités comme des dépôts bancaires, des instruments du marché monétaire et des fonds monétaires utilisés à des fins de gestion de la liquidité du Produit financier, et
- d'autres instruments éligibles au Produit financier et qui ne remplissent pas les critères environnementaux et/ou sociaux décrits dans la présente annexe. Ces actifs peuvent être des instruments de capitaux propres, des investissements dérivés et des organismes de placement collectif qui ne promeuvent pas de caractéristiques environnementales ou sociales et qui sont utilisés pour atteindre l'objectif financier du Produit financier et/ou à des fins de diversification et/ou de couverture.

Des garanties environnementales ou sociales sont appliquées et évaluées sur tous les actifs « Autres » à l'exception (i) des produits dérivés autres que mono-émetteurs, (ii) des OPCVM et/ou OPC gérés par une autre société de gestion et (iii) des investissements en liquidités et quasi-liquidités décrits ci-dessus.



Un indice spécifique a-t-il été désigné comme indice de référence pour déterminer si ce produit financier est aligné sur les caractéristiques environnementales et/ou sociales qu'il promeut ?

Les indices de référence sont des indices permettant de mesurer si le produit financier respecte les caractéristiques environnementales et sociales qu'il promeut.

Sans objet dans la mesure où l'Indice de référence désigné est un indice de marché large qui n'est pas aligné sur les caractéristiques environnementales et/ou sociales promues par le Produit financier.



Où puis-je trouver en ligne davantage d'informations spécifiques au produit ?

De plus amples informations sont disponibles sur le centre de fonds d'AXA IM à l'adresse :
[Funds - AXA IM Global](#)

De plus amples informations sur les cadres d'investissement durable d'AXA IM sont disponibles à l'adresse [Sustainable Finance | SFDR | AXA IM Corporate \(axa-im.com\)](#)

Informations précontractuelles publiées pour les produits visés à l'article 8, paragraphes 1, 2, et 2a du règlement (EU) 2019/2088 et à l'article 6, paragraphe 1 du règlement (UE) 2020/852

Dénomination du produit : AXA WORLD FUNDS - ASIAN HIGH
YIELD BONDS
(le « Produit financier »)

Identifiant d'entité juridique :
213800QG92RMG2XMKI69

Caractéristiques environnementales et/ou sociales

Par **investissement durable** on entend un investissement dans une activité économique qui contribue à un objectif environnemental ou social, pour autant qu'il ne cause de préjudice important à aucun de ces objectifs et que les sociétés bénéficiaires des investissements appliquent des pratiques de bonne gouvernance.

La **Taxonomie de l'UE** est un système de classification institué par le règlement (UE) 2020/852, qui dresse une liste d'**activités économiques durables sur le plan environnemental**. Ce règlement ne comprend pas de liste d'activités économiques durables sur le plan social. Les investissements durables ayant un objectif environnemental ne sont pas nécessairement alignés sur cette taxinomie.

<p>Ce produit financier a-t-il un objectif d'investissement durable ?</p> <p> <input checked="" type="radio"/> <input checked="" type="radio"/> OUI <input type="radio"/> <input checked="" type="radio"/> NON </p>	
<p><input type="checkbox"/> Il réalisera un minimum d'investissements durables ayant un objectif environnemental de : %</p> <ul style="list-style-type: none"> <input type="checkbox"/> dans des activités économiques considérées comme durables sur le plan environnemental selon la <input type="checkbox"/> dans des activités économiques qui ne sont pas considérées comme durables sur le plan environnemental <p><input type="checkbox"/> Il réalisera un minimum d'investissements durables ayant un objectif social de : %</p>	<p><input type="checkbox"/> Il promeut des caractéristiques environnementales/sociales (E/S) et, bien qu'il n'ait pas d'objectif d'investissement durable, réalisera un minimum de 0,0 % d'investissements durables</p> <ul style="list-style-type: none"> <input type="checkbox"/> ayant un objectif environnemental dans des activités économiques qui sont considérées comme durables sur le plan environnemental selon la taxinomie de ... <input type="checkbox"/> ayant un objectif environnemental dans des activités économiques qui ne sont pas considérées comme durables sur le plan environnemental selon la taxinomie <input type="checkbox"/> ayant un objectif social <p><input checked="" type="checkbox"/> Il promeut des caractéristiques E/S, mais ne réalisera pas d'investissement durable</p>



Quelles caractéristiques environnementales et/ou sociales sont promues par ce produit financier ?

Les caractéristiques environnementales et sociales promues par le Produit financier résident dans l'investissement dans des entreprises en prenant en compte le score ESG décrit ci-après.

Le Produit financier promeut également d'autres caractéristiques environnementales et sociales, principalement :

- Préservation du climat par le biais de politiques d'exclusion concernant les activités liées au charbon et aux sables bitumineux
- Protection des écosystèmes et prévention de la déforestation
- Amélioration de la santé par le biais de l'exclusion du tabac
- Droits des travailleurs, droits humains et sociaux, éthique de travail, lutte contre la corruption par le biais de l'exclusion des entreprises ne respectant pas les normes et standards internationaux tels que les principes du Pacte mondial des Nations unies, les conventions de l'Organisation internationale du travail (OIT) ou les principes directeurs de l'OCDE à l'intention des entreprises multinationales

Aucun indice de référence n'a été désigné dans le but d'atteindre les caractéristiques environnementales ou sociales promues par ce Produit financier.

- ***Quels sont les indicateurs de durabilité utilisés pour mesurer la réalisation de chacune des caractéristiques environnementales ou sociales promues par ce produit financier ?***

Le respect des caractéristiques environnementales et sociales promues par le Produit financier et décrites ci-dessus est mesuré à l'aide de l'indicateur de durabilité suivant :

Score ESG moyen pondéré du Produit financier et de l'indice JP Morgan Asia Credit Non-Investment Grade (l'« Indice de référence »).

Le score ESG est fondé sur la notation ESG d'un fournisseur de données tiers, qui évalue les points de données sur les dimensions environnementale, sociale et de gouvernance (ESG). Les analystes d'AXA IM peuvent compléter cela par une analyse ESG fondamentale et documentée si la couverture est insuffisante ou en cas de désaccord sur la notation ESG, sous réserve de l'approbation de l'organe de gouvernance interne dédié d'AXA IM.

- ***Quels sont les objectifs des investissements durables que le produit financier entend partiellement réaliser et comment l'investissement durable contribue-t-il à ces objectifs ?***

Sans objet dans la mesure où le Produit financier n'a pas d'objectif d'investissement durable.

- ***Dans quelle mesure les investissements durables que le produit financier entend partiellement réaliser ne causent-ils pas de préjudice important à un objectif d'investissement durable sur le plan environnemental ou social ?***

Les indicateurs de durabilité mesurent la manière dont les caractéristiques environnementales ou sociales promues par le produit financier sont atteintes.

Sans objet dans la mesure où le Produit financier n'a pas d'objectif d'investissement durable.

Les principales incidences négatives correspondent aux incidences négatives les plus significatives des décisions d'investissement sur les facteurs de durabilité liés aux questions environnementales, sociales et de ressources humaines, au respect des droits de l'homme et à la lutte contre la corruption et les actes de corruption.

La taxinomie de l'UE établit un principe consistant à « ne pas causer de préjudice important » en vertu duquel les investissements alignés sur la taxinomie ne devraient pas causer un préjudice important aux objectifs de la taxinomie de l'UE et qui s'accompagne de critères spécifiques de l'UE.

Le principe consistant à « ne pas causer de préjudice important » s'applique uniquement aux investissements sous-jacents au produit financier qui prennent en compte les critères de l'Union européenne en matière d'activités économiques durables sur le plan environnemental. Les investissements sous-jacents à la portion restante de ce produit financier ne prennent pas en compte les critères de l'Union européenne en matière d'activités économiques durables sur le plan environnemental.

Tout autre investissement durable ne doit pas non plus causer de préjudice important aux objectifs environnementaux ou sociaux au titre du règlement SFDR.



Ce produit financier prend-il en considération les principales incidences négatives sur les facteurs de durabilité ?

Oui

Non

Les principales incidences négatives sont prises en compte en utilisant (i) une approche qualitative et (ii) une approche quantitative :

(i) L'approche qualitative pour prendre en compte les principales incidences négatives repose sur les politiques d'exclusion et, le cas échéant, sur les politiques d'actionnariat actif. Les politiques d'exclusion prévues par les normes ESG d'AXA IM couvrent les risques liés aux facteurs de durabilité les plus significatifs et sont appliquées sur une base contraignante et continue.

Par le biais de ces politiques d'exclusion, le Produit financier prend en considération l'incidence négative potentielle sur ces indicateurs PAI spécifiques :

	Politiques AXA IM concernées	Indicateur PAI
Indicateurs climatiques et autres indicateurs relatifs à l'environnement	Politique relative aux risques climatiques	PAI 1 : Émissions de gaz à effet de serre (GES) (scopes 1, 2 et 3 à partir de janv. 2023)
	Politique protection des écosystèmes et déforestation	
	Politique relative aux risques climatiques	PAI 2 : Empreinte carbone
	Politique protection des écosystèmes et déforestation	
	Politique relative aux risques climatiques	PAI 3 : Intensité en GES des sociétés bénéficiaires des investissements
	Politique protection des écosystèmes et déforestation	
	Politique relative aux risques climatiques	PAI 4 : Exposition à des entreprises actives dans le secteur des combustibles fossiles
	Politique protection des écosystèmes et déforestation	PAI 7 : Activités ayant une incidence négative sur des zones sensibles sur le plan de la biodiversité
Questions sociales, de personnel, respect des droits de l'homme et de lutte contre la corruption et les actes de corruption	Politique relative aux normes ESG/violation des normes et standards internationaux	PAI 10 : Violations des principes du Pacte mondial des Nations Unies et des principes directeurs de l'OCDE à l'intention des entreprises multinationales
	Politique sur les armes controversées	PAI 14 : Exposition à des armes controversées

(ii) Les principales incidences négatives sont également prises en compte selon une approche quantitative par le biais de la mesure des indicateurs PAI et sont rapportées annuellement dans l'annexe SFDR du reporting périodique du fonds. L'objectif est de fournir une transparence aux investisseurs sur les incidences négatives significatives sur d'autres facteurs de durabilité. AXA IM mesure tous les indicateurs PAI obligatoires ainsi que des indicateurs environnementaux et sociaux facultatifs supplémentaires.



Quelle stratégie d'investissement ce produit financier suit-il ?

La **stratégie d'investissement** guide les décisions d'investissement selon des facteurs tels que les objectifs d'investissement et la tolérance au risque.

Le Gestionnaire financier sélectionne des investissements en appliquant une approche extra-financière qui utilise des filtres d'exclusion, tels que décrits dans la politique d'exclusions sectorielles et la politique relative aux normes ESG d'AXA IM. Ces exclusions sectorielles couvrent des domaines tels que les armes controversées, les risques climatiques, les matières premières agricoles et la protection des écosystèmes ainsi que la déforestation. Les normes ESG prévoient des exclusions sectorielles spécifiques telles que le tabac et les armes au phosphore blanc, et excluent les investissements dans des titres émis par des entreprises qui violent les normes et standards internationaux tels que les principes du Pacte mondial des Nations unies ou les principes directeurs de l'OCDE à l'intention des entreprises multinationales ; ainsi que les investissements dans des entreprises qui sont impliquées dans des incidents graves dans les domaines de l'ESG et dans des émetteurs présentant une faible performance ESG (à savoir, à la date du présent Prospectus, inférieure à 1,43 (sur une échelle de 0 à 10) – ces chiffres étant revus et adaptés régulièrement). Sont également exclus les instruments émis par des pays où des catégories graves spécifiques de violation des droits de l'homme sont observées. De plus amples informations sur ces politiques sont disponibles sur le lien suivant : [Politiques et rapports | AXA IM Corporate \(axa-im.com\)](#)

Les critères ESG contribuent à la prise de décision du Gestionnaire financier mais ne sont pas un facteur déterminant.

Par ailleurs, le Produit financier surperforme systématiquement le score ESG de l'univers d'investissement tel que défini par l'indice de référence, le score ESG du Produit financier et celui de l'indice de référence étant calculés sur une base moyenne pondérée. Le score ESG est fondé sur la notation ESG d'un fournisseur de données tiers, qui évalue les points de données sur les dimensions environnementale, sociale et de gouvernance (ESG) incluant les caractéristiques environnementales et sociales décrites ci-dessus et promues par le Produit financier.

- ***Quels sont les éléments contraignants de la stratégie d'investissement utilisés pour sélectionner les investissements afin d'atteindre chacune des caractéristiques environnementales ou sociales promues par ce produit financier ?***

Le Produit financier applique sur une base contraignante et continue les éléments décrits ci-dessous.

1. Le Gestionnaire financier applique sur une base contraignante et continue un premier filtre d'exclusion, couvrant des domaines tels que les armes controversées, les risques climatiques, les matières premières agricoles, et la protection des écosystèmes ainsi que la déforestation. Le Produit financier applique également la politique relative aux normes environnementales, sociales et de gouvernance (« Normes ESG ») qui prévoit l'intégration des normes ESG dans le processus d'investissement en appliquant des exclusions sectorielles spécifiques telles que le tabac et les armes

au phosphore blanc, et en excluant les investissements dans des titres émis par des entreprises qui violent les normes et standards internationaux tels que les principes du Pacte mondial des Nations unies ou les principes directeurs de l'OCDE à l'intention des entreprises multinationales ; ainsi que les investissements dans des entreprises qui sont impliquées dans des incidents graves dans les domaines de l'ESG et dans des émetteurs présentant une faible performance ESG (à savoir, à la date du présent Prospectus, inférieure à 1,43 (sur une échelle de 0 à 10) – ces chiffres étant revus et adaptés régulièrement). Sont également exclus les instruments émis par des pays où des catégories graves spécifiques de violation des droits de l'homme sont observées. De plus amples informations sur ces politiques sont disponibles sur le lien suivant : [Politiques et rapports | AXA IM Corporate \(axa-im.com\)](https://www.axa-im.com/fr/politiques-et-rapports)

2. Par ailleurs, le Produit financier surperforme systématiquement le score ESG de l'univers d'investissement tel que défini par l'indice de référence, le score ESG du Produit financier et celui de l'indice de référence étant calculés sur une base moyenne pondérée. Le score ESG est fondé sur la notation ESG d'un fournisseur de données tiers, qui évalue les points de données sur les dimensions environnementale, sociale et de gouvernance (ESG) incluant les caractéristiques environnementales et sociales décrites ci-dessus et promues par le Produit financier. Les analystes ESG d'AXA IM peuvent compléter cela par une analyse ESG fondamentale et documentée si la couverture est insuffisante ou en cas de désaccord sur la notation ESG, sous réserve de l'approbation de l'organe de gouvernance interne dédié d'AXA IM.

AXA IM a mis en place des méthodologies de notation pour noter les émetteurs (obligations d'entreprise, souveraines, vertes, sociales et durables) sur des critères ESG. Ces méthodologies permettent de noter les émetteurs d'obligations d'entreprise et souveraines et se basent sur des données quantitatives provenant de différents fournisseurs et sur l'analyse qualitative de la recherche interne et externe. Les données utilisées dans ces méthodologies comprennent les émissions de carbone, le stress hydrique, la santé et la sécurité au travail, les normes de travail de la chaîne d'approvisionnement, l'éthique des affaires, la corruption et l'instabilité.

Les méthodologies de notation des obligations d'entreprise et des obligations souveraines reposent sur trois piliers et plusieurs sous-facteurs qui couvrent les facteurs de risque les plus importants rencontrés par les émetteurs dans les domaines environnementaux (E), sociaux (S) et de gouvernance (G). Le cadre de référence s'appuie sur des principes fondamentaux, tels que le Pacte mondial des Nations unies, les principes directeurs de l'OCDE, les conventions de l'Organisation internationale du travail, ainsi que d'autres conventions et principes internationaux qui orientent les activités des entreprises et des gouvernements dans le domaine du développement durable et de la responsabilité sociale. L'analyse se base sur les risques et opportunités ESG les plus significatifs identifiés précédemment pour chaque secteur et entreprise, en prenant en compte 10 facteurs : changement climatique, capital naturel, pollution et déchets, opportunités environnementales, capital humain, responsabilité du fait des produits, opposition des parties prenantes, opportunités sociales, gouvernance d'entreprise et comportement de l'entreprise. Le score ESG final intègre également la notion de facteurs liés à l'industrie et opère délibérément une distinction entre les secteurs, de manière à surpondérer les facteurs les plus importants de chaque industrie. La matérialité n'est pas limitée aux impacts liés aux opérations d'une entreprise, elle concerne également les impacts sur les parties prenantes externes ainsi que le risque sous-jacent pesant sur la réputation induit par une mauvaise gestion des principales questions ESG. Dans la méthodologie appliquée pour les entreprises, la gravité des controverses est évaluée et suivie en permanence pour faire en sorte que les risques les plus significatifs soient reflétés dans le score ESG final. Les controverses de grande gravité entraîneront des baisses importantes des scores des sous-facteurs et, en fin de compte, des scores ESG.

3. Le taux de couverture de l'analyse ESG de l'actif net du Produit financier est au minimum de 75 %.

Les données ESG (dont le score ESG ou le score ODD selon le cas) utilisées dans le cadre du processus d'investissement reposent sur des méthodes ESG s'appuyant en partie sur des données de tiers, et qui

sont dans certains cas développées en interne. Elles sont subjectives et peuvent changer dans le temps. Malgré plusieurs initiatives, l'absence d'harmonisation des définitions peut rendre les critères ESG hétérogènes. Ainsi, les différentes stratégies d'investissement employant les critères ESG et le reporting ESG sont difficiles à comparer entre elles. Les stratégies intégrant des critères ESG et celles qui incluent des critères de développement durable peuvent employer des données ESG qui semblent similaires, mais qui doivent être distinguées, car leur méthode de calcul est susceptible d'être différente. Les différentes méthodologies ESG d'AXA IM décrites dans ce document sont susceptibles d'évoluer à l'avenir pour prendre en compte l'amélioration de la disponibilité et de la fiabilité des données, ou l'évolution de la réglementation ou d'autres référentiels ou initiatives externes, entre autres.

- ***Quel est le taux minimal d'engagement pour réduire la portée des investissements envisagés avant l'application de cette stratégie d'investissement ?***

Il n'existe pas de taux minimal de réduction de l'univers d'investissement considéré sur lequel le produit financier s'est engagé.

- ***Quelle est la politique suivie pour évaluer les pratiques de bonne gouvernance des sociétés bénéficiaires des investissements ?***

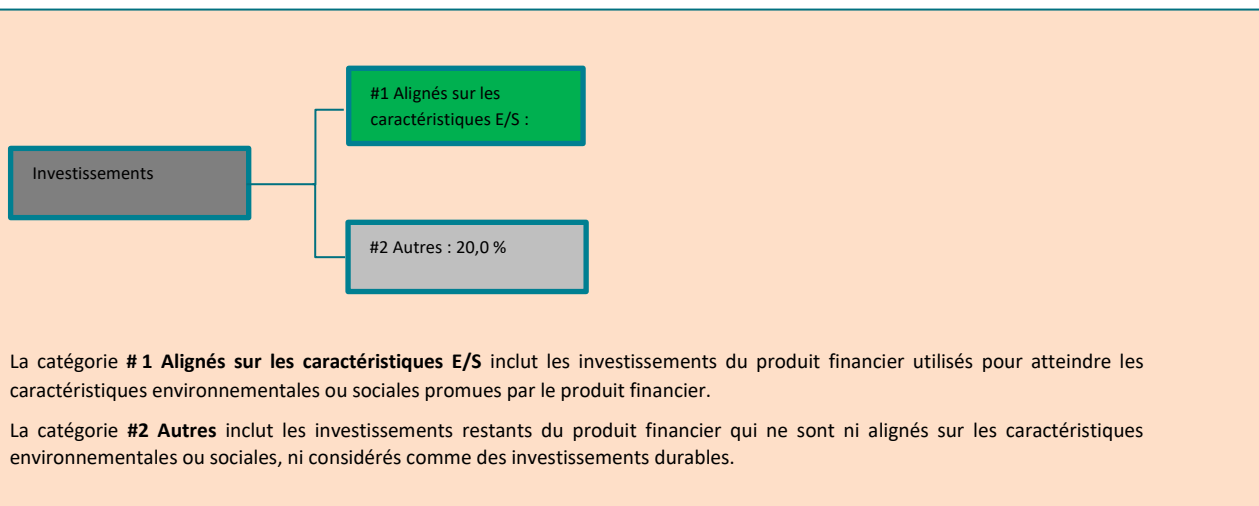
Le Produit financier n'investit pas dans des entreprises qui causent, contribuent ou sont liées à des violations des normes et standards internationaux d'une manière significative. Ces normes concernent les droits de l'homme, la société, le travail et l'environnement et, à ce titre, fournissent une méthodologie permettant d'évaluer les bonnes pratiques de gouvernance d'un émetteur, en particulier en ce qui concerne les structures de gestion saines, les relations avec le personnel, la rémunération du personnel et le respect des obligations fiscales. AXA IM utilise un cadre de sélection externe et exclut les entreprises qui ont été jugées « non conformes » aux principes du Pacte mondial des Nations unies, aux conventions de l'Organisation internationale du travail (OIT), aux principes directeurs de l'OCDE à l'intention des entreprises multinationales et aux principes directeurs des Nations unies relatifs aux entreprises et aux droits de l'homme (UNGP).

Les pratiques de **bonne gouvernance** concernent des structures de gestion saines, les relations avec le personnel, la rémunération du personnel et le respect des obligations fiscales.



Quelle est l'allocation des actifs prévue pour ce produit financier ?

Le Produit financier vise à planifier son allocation d'actifs comme présenté sur le graphique ci-dessous. Il se peut que l'allocation d'actifs dévie temporairement de ce plan.



La proportion minimale prévue d'investissements du Produit financier utilisés pour atteindre les caractéristiques environnementales ou sociales promues par le Produit financier est de 80,0 % de l'actif net du Produit financier.

Le reste des investissements « Autres » représentera un maximum de 20 % de l'actif net du Produit financier. Le reste des investissements (« Autres ») sont utilisés à des fins de couverture, de gestion du portefeuille et de gestion des liquidités du Produit financier. Des garanties environnementales ou sociales minimales fondées sur les politiques d'exclusion d'AXA IM sont évaluées et appliquées sur tous les actifs « Autres » à l'exception (i) des produits dérivés autres que mono-émetteurs, (ii) des OPCVM et/ou OPC gérés par une autre société de gestion et (iii) des investissements en liquidités et quasi-liquidités décrits ci-dessus.

- **Comment l'utilisation de produits dérivés atteint-elle les caractéristiques environnementales ou sociales promues par le produit financier ?**

Les produits dérivés mono-émetteurs utilisés à des fins d'investissement appliquent des politiques d'exclusion et contribuent ainsi à atteindre les caractéristiques environnementales ou sociales promues par le produit financier.

L'allocation des actifs décrit la part des investissements dans des actifs spécifiques. Les activités alignées sur la taxinomie sont exprimées en pourcentage :

- **du chiffre d'affaires** reflétant la part des recettes tirées des activités « vertes » des entreprises en portefeuille
- **des dépenses d'investissement** (CapEx) montrant les investissements verts réalisés par les entreprises en portefeuille, pour la transition vers une économie verte par exemple.
- **des dépenses d'exploitation** (OpEx) pour refléter les activités opérationnelles vertes des entreprises en portefeuille.



Dans quelle mesure minimale les investissements durables ayant un objectif environnemental sont-ils alignés sur la taxinomie de l'UE ?

Pour se conformer à la taxinomie de l'UE, les critères applicables aux **gaz fossiles** incluent des restrictions sur les émissions et la transition vers une énergie entièrement renouvelable ou des combustibles à faibles émissions de carbone d'ici la fin de 2035. En ce qui concerne **l'énergie nucléaire**, les critères incluent des règles exhaustives sur la sécurité et la gestion des déchets.

Les **activités habilitantes** permettent directement à d'autres activités de contribuer de manière substantielle à la réalisation d'un objectif environnemental.

Les **activités transitoires** sont des activités pour lesquelles il n'existe pas encore de solutions de remplacement sobres en carbone et, entre autres, dont les niveaux d'émission de gaz à effet de serre correspondent à des niveaux d'investissements durables ayant un objectif environnemental qui ne tiennent pas compte des critères applicables aux activités économiques durables sur le plan environnemental au titre de la Taxinomie de l'UE.

Le Produit financier ne prend pas en considération le critère des objectifs environnementaux de la taxinomie de l'UE. Le Produit financier ne prend pas en considération le critère « Ne pas causer de préjudice important » de la Taxinomie de l'UE.

- **Le produit financier a-t-il investi dans des activités liées aux gaz fossiles et/ou à l'énergie nucléaire conformes à la taxinomie de l'UE ?**

Oui

Dans le gaz fossile Dans l'énergie nucléaire

Non

Les deux graphiques ci-dessous font apparaître en vert le pourcentage minimal d'investissements alignés sur la taxinomie de l'UE. Étant donné qu'il n'existe pas de méthodologie appropriée pour déterminer l'alignement des obligations souveraines* sur la Taxinomie, le premier graphique montre l'alignement sur la Taxinomie par rapport avec tous les investissements du produit financier, y compris les obligations souveraines, tandis que le deuxième graphique représente l'alignement sur la Taxinomie uniquement par rapport aux investissements du produit financier autres que les obligations souveraines.



Ce graphique représente 100 % des investissements

* Aux fins de ces graphiques, les « obligations souveraines » comprennent toutes les expositions souveraines

** La part des investissements totaux indiquée dans ce graphique est purement indicative et peut varier.

- **Quelle est la part minimale d'investissements dans des activités transitoires et habilitantes ?**

Non applicable



Quelle est la proportion minimale d'investissements durables ayant un objectif environnemental qui ne sont pas alignés sur la taxinomie de l'UE ?

Non applicable



Quelle est la proportion minimale d'investissements durables sur le plan social ?

Non applicable



Quels investissements sont inclus dans la catégorie « #2 Autres », quelle est leur finalité et existe-t-il des garanties environnementales ou sociales minimales ?

Le reste des investissements « Autres » représentera un maximum de 20 % de l'actif net du Produit financier. Les actifs « Autres » peuvent comprendre :

- des investissements en liquidités et quasi-liquidités comme des dépôts bancaires, des instruments du marché monétaire et des fonds monétaires utilisés à des fins de gestion de la liquidité du Produit financier, et
- d'autres instruments éligibles au Produit financier et qui ne remplissent pas les critères environnementaux et/ou sociaux décrits dans la présente annexe. Ces actifs peuvent être des titres de créance négociables, des investissements dérivés et des organismes de placement collectif qui ne promeuvent pas de caractéristiques environnementales ou sociales et qui sont utilisés pour atteindre l'objectif financier du Produit financier et/ou à des fins de diversification et/ou de couverture.

Des garanties environnementales ou sociales sont appliquées et évaluées sur tous les actifs « Autres » à l'exception (i) des produits dérivés autres que mono-émetteurs, (ii) des OPCVM et/ou OPC gérés par une autre société de gestion et (iii) des investissements en liquidités et quasi-liquidités décrits ci-dessus.



Un indice spécifique a-t-il été désigné comme indice de référence pour déterminer si ce produit financier est aligné sur les caractéristiques environnementales et/ou sociales qu'il promeut ?

Les indices de référence sont des indices permettant de mesurer si le produit financier respecte les caractéristiques environnementales et sociales qu'il promeut.

Sans objet dans la mesure où l'Indice de référence désigné est un indice de marché large qui n'est pas aligné sur les caractéristiques environnementales et/ou sociales promues par le Produit financier.



Où puis-je trouver en ligne davantage d'informations spécifiques au produit ?

De plus amples informations sont disponibles sur le centre de fonds d'AXA IM à l'adresse : [Funds - AXA IM Global \(axa-im.com\)](https://www.axa-im.com)

De plus amples informations sur les cadres d'investissement durable d'AXA IM sont disponibles à l'adresse [Sustainable Finance | SFDR | AXA IM Corporate \(axa-im.com\)](#)

Informations précontractuelles publiées pour les produits visés à l'article 8, paragraphes 1, 2, et 2a du règlement (UE) 2019/2088 et à l'article 6, paragraphe 1 du règlement (UE) 2020/852

Dénomination du produit : AXA WORLD FUNDS - ASIAN SHORT DURATION BONDS (le « Produit financier »)

Identifiant d'entité juridique : 213800LZNVBI2B851392

Caractéristiques environnementales et/ou sociales

Par **investissement durable** on entend un investissement dans une activité économique qui contribue à un objectif environnemental ou social, pour autant qu'il ne cause de préjudice important à aucun de ces objectifs et que les sociétés bénéficiaires des investissements appliquent des pratiques de bonne gouvernance. La **Taxonomie de l'UE** est un système de classification institué par le règlement (UE) 2020/852, qui dresse une liste d'**activités économiques durables sur le plan environnemental**. Ce règlement ne comprend pas de liste d'activités économiques durables sur le plan social. Les investissements durables ayant un objectif environnemental ne sont pas nécessairement alignés sur cette taxinomie.

Ce produit financier a-t-il un objectif d'investissement durable ?	
<input checked="" type="radio"/> <input checked="" type="radio"/> <input type="checkbox"/> OUI	<input type="radio"/> <input type="radio"/> <input checked="" type="checkbox"/> NON
<input type="checkbox"/> Il réalisera un minimum d' investissements durables ayant un objectif environnemental de : % <ul style="list-style-type: none"> <input type="checkbox"/> dans des activités économiques considérées comme durables sur le plan environnemental selon la taxinomie <input type="checkbox"/> dans des activités économiques qui ne sont pas considérées comme durables sur le plan environnemental <input type="checkbox"/> Il réalisera un minimum d' investissements durables ayant un objectif social de : %	<input type="checkbox"/> Il promeut des caractéristiques environnementales/sociales (E/S) et, bien qu'il n'ait pas d'objectif d'investissement durable, réalisera un minimum de __ % d'investissements durables <ul style="list-style-type: none"> <input type="checkbox"/> ayant un objectif environnemental dans des activités économiques qui sont considérées comme durables sur le plan environnemental selon la taxinomie de <input type="checkbox"/> ayant un objectif environnemental dans des activités économiques qui ne sont pas considérées comme durables sur le plan environnemental selon la taxinomie <input type="checkbox"/> ayant un objectif social <input checked="" type="checkbox"/> Il promeut des caractéristiques E/S, mais ne réalisera pas d'investissement durable



Quelles caractéristiques environnementales et/ou sociales sont promues par ce produit financier ?

Les caractéristiques environnementales et sociales promues par le Produit financier résident dans l'investissement dans des entreprises en prenant en compte le score ESG décrit ci-après.

Le Produit financier promeut également d'autres caractéristiques environnementales et sociales, principalement :

- Préservation du climat par le biais de politiques d'exclusion concernant les activités liées au charbon et aux sables bitumineux
- Protection de l'écosystème et prévention de la déforestation
- Amélioration de la santé par le biais de l'exclusion du tabac
- Droits des travailleurs, droits humains et sociaux, éthique de travail, lutte contre la corruption par le biais de l'exclusion des entreprises ne respectant pas les normes et standards internationaux tels que les principes du Pacte mondial des Nations unies, les conventions de l'Organisation internationale du travail (OIT) ou les principes directeurs de l'OCDE à l'intention des entreprises multinationales

Aucun indice de référence n'a été désigné dans le but d'atteindre les caractéristiques environnementales ou sociales promues par ce Produit financier.

Les indicateurs de durabilité mesurent la manière dont les caractéristiques environnementales ou sociales promues par le produit financier sont atteintes.

- ***Quels sont les indicateurs de durabilité utilisés pour mesurer la réalisation de chacune des caractéristiques environnementales ou sociales promues par ce produit financier ?***

Le respect des caractéristiques environnementales et sociales promues par le Produit financier et décrites ci-dessus est mesuré à l'aide de l'indicateur de durabilité suivant :

Score ESG moyen pondéré du Produit financier et du portefeuille de référence parallèle défini en interne à des fins ESG comme étant celui de l'indice J.P. Morgan Asia Credit Markets (JACI) (le « Portefeuille de référence »).

Le score ESG est fondé sur la notation ESG d'un fournisseur de données tiers, qui évalue les points de données sur les dimensions environnementale, sociale et de gouvernance (ESG). Les analystes d'AXA IM peuvent compléter cela par une analyse ESG fondamentale et documentée si la couverture est insuffisante ou en cas de désaccord sur la notation ESG, sous réserve de l'approbation de l'organe de gouvernance interne dédié d'AXA IM.

- ***Quels sont les objectifs des investissements durables que le produit financier entend partiellement réaliser et comment l'investissement durable contribue-t-il à ces objectifs ?***

Sans objet dans la mesure où le Produit financier n'a pas d'objectif d'investissement durable.

Les principales incidences négatives correspondent aux incidences négatives les plus significatives des décisions d'investissement sur les facteurs de durabilité liés aux questions environnementales, sociales et de ressources humaines, au respect des droits de l'homme et à la lutte contre la corruption et les actes de corruption.

- ***Dans quelle mesure les investissements durables que le produit financier entend partiellement réaliser ne causent-ils pas de préjudice important à un objectif d'investissement durable sur le plan environnemental ou social ?***

Sans objet dans la mesure où le Produit financier n'a pas d'objectif d'investissement durable.

La taxinomie de l'UE établit un principe consistant à « ne pas causer de préjudice important » en vertu duquel les investissements alignés sur la taxinomie ne devraient pas causer un préjudice important aux objectifs de la taxinomie de l'UE et qui s'accompagne de critères spécifiques de l'UE.

Le principe consistant à « ne pas causer de préjudice important » s'applique uniquement aux investissements sous-jacents au produit financier qui prennent en compte les critères de l'Union européenne en matière d'activités économiques durables sur le plan environnemental. Les investissements sous-jacents à la portion restante de ce produit financier ne prennent pas en compte les critères de l'Union européenne en matière d'activités économiques durables sur le plan environnemental.

Tout autre investissement durable ne doit pas non plus causer de préjudice important aux objectifs environnementaux ou sociaux.



Ce produit financier prend-il en considération les principales incidences négatives sur les facteurs de durabilité ?

Oui

Non

Les principales incidences négatives sont prises en compte en utilisant (i) une approche qualitative et (ii) une approche quantitative :

(i) L'approche qualitative pour prendre en compte les principales incidences négatives repose sur les politiques d'exclusion et, le cas échéant, sur les politiques d'actionnariat actif. Les politiques d'exclusion prévues par les normes ESG d'AXA IM couvrent les risques liés aux facteurs de durabilité les plus significatifs et sont appliquées sur une base contraignante et continue.

Par le biais de ces politiques d'exclusion, le Produit financier prend en considération l'incidence négative potentielle sur ces indicateurs PAI spécifiques :

	Politiques AXA IM concernées	Indicateur PAI
Indicateurs climatiques et autres indicateurs relatifs à l'environnement	Politique relative aux risques climatiques	PAI 1 : Émissions de gaz à effet de serre (GES) (scopes 1, 2 et 3 à partir de janv. 2023)
	Politique protection des écosystèmes et déforestation	
	Politique relative aux risques climatiques	PAI 2 : Empreinte carbone
	Politique protection des écosystèmes et déforestation	
	Politique relative aux risques climatiques	PAI 3 : Intensité en GES des sociétés bénéficiaires des investissements
	Politique protection des écosystèmes et déforestation	
	Politique relative aux risques climatiques	PAI 4 : Exposition à des entreprises actives dans le secteur des combustibles fossiles
	Politique protection des écosystèmes et déforestation	PAI 7 : Activités ayant une incidence négative sur des zones sensibles sur le plan de la biodiversité
Questions sociales, de personnel, respect des droits de l'homme et de lutte contre la corruption et les actes de corruption	Politique relative aux normes ESG/violation des normes et standards internationaux	PAI 10 : Violations des principes du Pacte mondial des Nations Unies et des principes directeurs de l'OCDE à l'intention des entreprises multinationales
	Politique sur les armes controversées	PAI 14 : Exposition à des armes controversées

(ii) Les principales incidences négatives sont également prises en compte selon une approche quantitative par le biais de la mesure des indicateurs PAI et sont rapportées annuellement dans l'annexe SFDR du reporting périodique du fonds. L'objectif est de fournir une transparence aux investisseurs sur les incidences négatives significatives sur d'autres facteurs de durabilité. AXA IM mesure tous les indicateurs PAI obligatoires ainsi que des indicateurs environnementaux et sociaux facultatifs supplémentaires.



Quelle stratégie d'investissement ce produit financier suit-il ?

La stratégie d'investissement guide les décisions d'investissement selon des facteurs tels que les objectifs d'investissement et la tolérance au risque.

Le Gestionnaire financier sélectionne des investissements en appliquant une approche extra-financière qui utilise des filtres d'exclusion, tels que décrits dans la politique d'exclusions sectorielles et la politique relative aux normes ESG d'AXA IM. Ces exclusions sectorielles couvrent des domaines tels que les armes controversées, les risques climatiques, les matières premières agricoles et la protection des écosystèmes ainsi que la déforestation. Les normes ESG prévoient des exclusions sectorielles spécifiques telles que le tabac et les armes au phosphore blanc, et excluent les investissements dans des titres émis par des entreprises qui violent les normes et standards internationaux tels que les principes du Pacte mondial des Nations unies ou les principes directeurs de l'OCDE à l'intention des entreprises multinationales ; ainsi que les investissements dans des entreprises qui sont impliquées dans des incidents graves dans les domaines de l'ESG et dans des émetteurs présentant une faible performance ESG (à savoir, à la date du présent Prospectus, inférieure à 1,43 (sur une échelle de 0 à 10) – ces chiffres étant revus et adaptés régulièrement). Sont également exclus les instruments émis par des pays où des catégories graves spécifiques de violation des droits de l'homme sont observées. De plus amples informations sur ces politiques sont disponibles sur le lien suivant : [Politiques et rapports | AXA IM Corporate \(axa-im.com\)](https://www.axa-im.com/fr/politiques-et-rapports)

Les critères ESG contribuent à la prise de décision du Gestionnaire financier mais ne sont pas un facteur déterminant.

Par ailleurs, le Produit financier surperforme systématiquement le score ESG de l'univers d'investissement tel que défini par le Portefeuille de référence, le score ESG du Produit financier et celui du Portefeuille de référence étant calculés sur une base moyenne pondérée. Le score ESG est fondé sur la notation ESG d'un fournisseur de données tiers, qui évalue les points de données sur les dimensions environnementale, sociale et de gouvernance (ESG) incluant les caractéristiques environnementales et sociales décrites ci-dessus et promues par le Produit financier.

- ***Quels sont les éléments contraignants de la stratégie d'investissement utilisés pour sélectionner les investissements afin d'atteindre chacune des caractéristiques environnementales ou sociales promues par ce produit financier ?***

Le Produit financier applique sur une base contraignante et continue les éléments décrits ci-dessous.

1. Le Gestionnaire financier applique sur une base contraignante et continue un premier filtre d'exclusion, couvrant des domaines tels que les armes controversées, les risques climatiques, les matières premières agricoles, et la protection des écosystèmes ainsi que la déforestation. Le Produit financier applique également la politique relative aux normes environnementales, sociales et de gouvernance (« Normes ESG ») qui prévoit l'intégration des normes ESG dans le processus d'investissement en appliquant des exclusions sectorielles spécifiques telles que le tabac et les armes au phosphore blanc, et en excluant les investissements dans des titres émis par des entreprises qui violent les normes et standards internationaux tels que les principes du Pacte mondial des Nations

unies ou les principes directeurs de l'OCDE à l'intention des entreprises multinationales ; ainsi que les investissements dans des entreprises qui sont impliquées dans des incidents graves dans les domaines de l'ESG et dans des émetteurs présentant une faible performance ESG (à savoir, à la date du présent Prospectus, inférieure à 1,43 (sur une échelle de 0 à 10) – ces chiffres étant revus et adaptés régulièrement). Sont également exclus les instruments émis par des pays où des catégories graves spécifiques de violation des droits de l'homme sont observées. De plus amples informations sur ces politiques sont disponibles sur le lien suivant : [Politiques et rapports | AXA IM Corporate \(axa-im.com\)](https://www.axa-im.com/fr/politiques-et-rapports)

2. Par ailleurs, le Produit financier surperforme systématiquement le score ESG de l'univers d'investissement tel que défini par le Portefeuille de référence, le score ESG du Produit financier et celui du Portefeuille de référence étant calculés sur une base moyenne pondérée. Le score ESG est fondé sur la notation ESG d'un fournisseur de données tiers, qui évalue les points de données sur les dimensions environnementale, sociale et de gouvernance (ESG) incluant les caractéristiques environnementales et sociales décrites ci-dessus et promues par le Produit financier. Les analystes ESG d'AXA IM peuvent compléter cela par une analyse ESG fondamentale et documentée si la couverture est insuffisante ou en cas de désaccord sur la notation ESG, sous réserve de l'approbation de l'organe de gouvernance interne dédié d'AXA IM.

AXA IM a mis en place des méthodologies de notation pour noter les émetteurs (obligations d'entreprise, souveraines, vertes, sociales et durables) sur des critères ESG. Ces méthodologies permettent de noter les émetteurs d'obligations d'entreprise et souveraines et se basent sur des données quantitatives provenant de différents fournisseurs et sur l'analyse qualitative de la recherche interne et externe. Les données utilisées dans ces méthodologies comprennent les émissions de carbone, le stress hydrique, la santé et la sécurité au travail, les normes de travail de la chaîne d'approvisionnement, l'éthique des affaires, la corruption et l'instabilité.

Les méthodologies de notation des obligations d'entreprise et des obligations souveraines reposent sur trois piliers et plusieurs sous-facteurs qui couvrent les facteurs de risque les plus importants rencontrés par les émetteurs dans les domaines environnementaux (E), sociaux (S) et de gouvernance (G). Le cadre de référence s'appuie sur des principes fondamentaux, tels que le Pacte mondial des Nations unies, les principes directeurs de l'OCDE, les conventions de l'Organisation internationale du travail, ainsi que d'autres conventions et principes internationaux qui orientent les activités des entreprises et des gouvernements dans le domaine du développement durable et de la responsabilité sociale. L'analyse se base sur les risques et opportunités ESG les plus significatifs identifiés précédemment pour chaque secteur et entreprise, en prenant en compte 10 facteurs : changement climatique, capital naturel, pollution et déchets, opportunités environnementales, capital humain, responsabilité du fait des produits, opposition des parties prenantes, opportunités sociales, gouvernance d'entreprise et comportement de l'entreprise. Le score ESG final intègre également la notion de facteurs liés à l'industrie et opère délibérément une distinction entre les secteurs, de manière à surpondérer les facteurs les plus importants de chaque industrie. La matérialité n'est pas limitée aux impacts liés aux opérations d'une entreprise, elle concerne également les impacts sur les parties prenantes externes ainsi que le risque sous-jacent pesant sur la réputation induit par une mauvaise gestion des principales questions ESG. Dans la méthodologie appliquée pour les entreprises, la gravité des controverses est évaluée et suivie en permanence pour faire en sorte que les risques les plus significatifs soient reflétés dans le score ESG final. Les controverses de grande gravité entraîneront des baisses importantes des scores des sous-facteurs et, en fin de compte, des scores ESG.

Ces scores ESG offrent une vision standardisée et holistique de la performance des émetteurs sur les facteurs ESG et permettent de promouvoir les caractéristiques environnementales et/ou sociales du Produit financier.

3. Le taux de couverture de l'analyse ESG de l'actif net du Produit financier est au minimum de 75 %.

Les données ESG (dont le score ESG ou le score ODD selon le cas) utilisées dans le cadre du processus d'investissement reposent sur des méthodes ESG s'appuyant en partie sur des données de tiers, et qui sont dans certains cas développées en interne. Elles sont subjectives et peuvent changer dans le temps. Malgré plusieurs initiatives, l'absence d'harmonisation des définitions peut rendre les critères ESG hétérogènes. Ainsi, les différentes stratégies d'investissement employant les critères ESG et le reporting ESG sont difficiles à comparer entre elles. Les stratégies intégrant des critères ESG et celles qui incluent des critères de développement durable peuvent employer des données ESG qui semblent similaires, mais qui doivent être distinguées, car leur méthode de calcul est susceptible d'être différente. Les différentes méthodologies ESG d'AXA IM décrites dans ce document sont susceptibles d'évoluer à l'avenir pour prendre en compte l'amélioration de la disponibilité et de la fiabilité des données, ou l'évolution de la réglementation ou d'autres référentiels ou initiatives externes, entre autres.

- **Quel est le taux minimal d'engagement pour réduire la portée des investissements envisagés avant l'application de cette stratégie d'investissement ?**

Il n'existe pas de taux minimal de réduction de l'univers d'investissement considéré sur lequel le produit financier s'est engagé.

- **Quelle est la politique suivie pour évaluer les pratiques de bonne gouvernance des sociétés bénéficiaires des investissements ?**

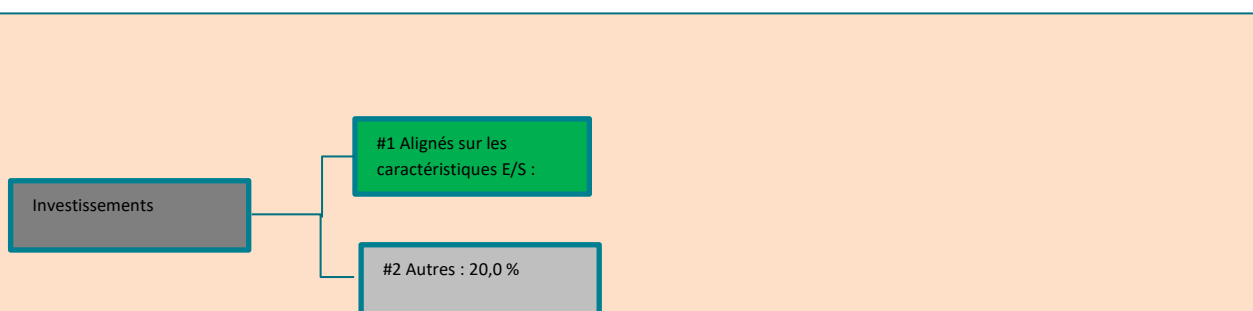
Le Produit financier n'investit pas dans des entreprises qui causent, contribuent ou sont liées à des violations des normes et standards internationaux d'une manière significative. Ces normes concernent les droits de l'homme, la société, le travail et l'environnement et, à ce titre, fournissent une méthodologie permettant d'évaluer les bonnes pratiques de gouvernance d'un émetteur, en particulier en ce qui concerne les structures de gestion saines, les relations avec le personnel, la rémunération du personnel et le respect des obligations fiscales. AXA IM utilise un cadre de sélection externe et exclut les entreprises qui ont été jugées « non conformes » aux principes du Pacte mondial des Nations unies, aux conventions de l'Organisation internationale du travail (OIT), aux principes directeurs de l'OCDE à l'intention des entreprises multinationales et aux principes directeurs des Nations unies relatifs aux entreprises et aux droits de l'homme (UNGP).

Les pratiques de **bonne gouvernance** concernent des structures de gestion saines, les relations avec le personnel, la rémunération du personnel et le respect des obligations fiscales.



Quelle est l'allocation des actifs prévue pour ce produit financier ?

Le Produit financier vise à planifier son allocation d'actifs comme présenté sur le graphique ci-dessous. Il se peut que l'allocation d'actifs dévie temporairement de ce plan.



L'**allocation des actifs** décrit la part des investissements dans des actifs spécifiques.

Les activités alignées sur la taxinomie sont exprimées en pourcentage :

- **du chiffre d'affaires** reflétant la part des recettes tirées des activités « vertes » des entreprises en portefeuille
- **des dépenses d'investissement** (CapEx) montrant les investissements verts réalisés par les entreprises en portefeuille, pour la transition vers une économie verte par exemple.
- **des dépenses d'exploitation** (OpEx) pour refléter les activités opérationnelles vertes des entreprises en portefeuille.

La catégorie **# 1 Alignés sur les caractéristiques E/S** inclut les investissements du produit financier utilisés pour atteindre les caractéristiques environnementales ou sociales promues par le produit financier.

La catégorie **#2 Autres** inclut les investissements restants du produit financier qui ne sont ni alignés sur les caractéristiques environnementales ou sociales, ni considérés comme des investissements durables.

La proportion minimale prévue d'investissements du Produit financier utilisés pour atteindre les caractéristiques environnementales ou sociales promues par le Produit financier est de 80,0 % de l'actif net du Produit financier.

Le reste des investissements « Autres » représentera un maximum de 20 % de l'actif net du Produit financier. Le reste des investissements (« Autres ») sont utilisés à des fins de couverture, de gestion du portefeuille et de gestion des liquidités du Produit financier. Des garanties environnementales ou sociales minimales fondées sur les politiques d'exclusion d'AXA IM sont évaluées et appliquées sur tous les actifs « Autres » à l'exception (i) des produits dérivés autres que mono-émetteurs, (ii) des OPCVM et/ou OPC gérés par une autre société de gestion et (iii) des investissements en liquidités et quasi-liquidités décrits ci-dessus.

• **Comment l'utilisation de produits dérivés atteint-elle les caractéristiques environnementales ou sociales promues par le produit financier ?**

Les produits dérivés mono-émetteurs utilisés à des fins d'investissement appliquent des politiques d'exclusion et contribuent ainsi à atteindre les caractéristiques environnementales ou sociales promues par le produit financier.



Dans quelle mesure minimale les investissements durables ayant un objectif environnemental sont-ils alignés sur la taxinomie de l'UE ?

Le Produit financier ne prend pas en considération le critère des objectifs environnementaux de la taxinomie de l'UE. Le Produit financier ne prend pas en considération le critère « Ne pas causer de préjudice important » de la Taxonomie de l'UE.

Le produit financier a-t-il investi dans des activités liées aux gaz fossiles et/ou à l'énergie nucléaire conformes à la taxinomie de l'UE ?

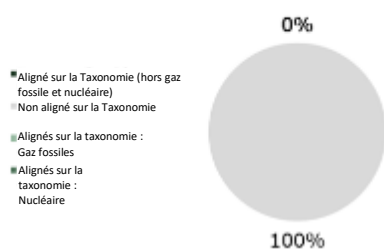
- Oui
 - Dans le gaz fossile Dans l'énergie nucléaire
- Non

Les deux graphiques ci-dessous font apparaître en vert le pourcentage minimal d'investissements alignés sur la taxinomie de l'UE. Étant donné qu'il n'existe pas de méthodologie appropriée pour déterminer l'alignement des obligations souveraines* sur la Taxonomie, le premier graphique montre l'alignement sur la Taxonomie par rapport avec tous les investissements du produit financier, y compris les obligations souveraines, tandis que le deuxième graphique représente l'alignement sur la Taxonomie uniquement par rapport aux investissements du produit financier autres que les obligations souveraines.

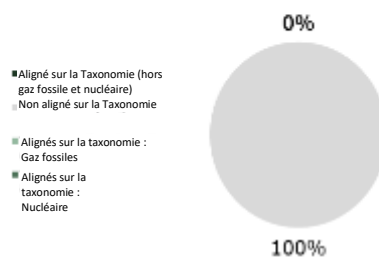
Pour se conformer à la taxinomie de l'UE, les critères applicables aux **gaz fossiles** incluent des restrictions sur les émissions et la transition vers une énergie entièrement renouvelable ou des combustibles à faibles émissions de carbone d'ici la fin de 2035. En ce qui concerne **l'énergie nucléaire**, les critères incluent des règles exhaustives sur la sécurité et la gestion des déchets.

Les **activités habilitantes** permettent directement à d'autres activités de contribuer de manière

2. Alignement sur la taxonomie des investissements, hors obligations souveraines*



1. Alignement sur la taxonomie des investissements, y c. obligations souveraines*



Ce graphique représente 100 % des investissements

totaux.**

- * Aux fins de ces graphiques, les « obligations souveraines » comprennent toutes les expositions souveraines
 ** La part des investissements totaux indiquée dans ce graphique est purement indicative et peut varier.

- **Quelle est la part minimale d'investissements dans des activités transitoires et habitantes ?**

Non applicable

correspo
 à des nd
 investissements
 durables ayant un
 objectif
 environnemental qui
ne tiennent pas
 compte des critères
 applicables aux
 activités
 économiques
 durables sur le plan
 environnemental au
 titre de la
 Taxonomie de l'UE.



Quelle est la proportion minimale d'investissements durables ayant un objectif environnemental qui ne sont pas alignés sur la taxonomie de l'UE ?

Non applicable



Quelle est la proportion minimale d'investissements durables sur le plan social ?

Non applicable



Quels investissements sont inclus dans la catégorie « #2 Autres », quelle est leur finalité et existe-t-il des garanties environnementales ou sociales minimales ?

Le reste des investissements « Autres » représentera un maximum de 20 % de l'actif net du Produit financier. Les actifs « Autres » peuvent comprendre :

- des investissements en liquidités et quasi-liquidités comme des dépôts bancaires, des instruments du marché monétaire et des fonds monétaires utilisés à des fins de gestion de la liquidité du Produit financier, et
- d'autres instruments éligibles au Produit financier et qui ne remplissent pas les critères environnementaux et/ou sociaux décrits dans la présente annexe. Ces actifs peuvent être des titres de créance négociables, des investissements dérivés et des organismes de placement collectif qui ne promeuvent pas de caractéristiques environnementales ou

sociales et qui sont utilisés pour atteindre l'objectif financier du Produit financier et/ou à des fins de diversification et/ou de couverture.

Des garanties environnementales ou sociales sont appliquées et évaluées sur tous les actifs « Autres » à l'exception (i) des produits dérivés autres que mono-émetteurs, (ii) des OPCVM et/ou OPC gérés par une autre société de gestion et (iii) des investissements en liquidités et quasi-liquidités décrits ci-dessus.



Un indice spécifique a-t-il été désigné comme indice de référence pour déterminer si ce produit financier est aligné sur les caractéristiques environnementales et/ou sociales qu'il promeut ?

Les indices de référence sont des indices permettant de mesurer si le produit financier respecte les caractéristiques environnementales et sociales qu'il promeut.

Sans objet dans la mesure où l'Indice désigné composant le Portefeuille de référence est un indice de marché large qui n'est pas aligné sur les caractéristiques environnementales et/ou sociales promues par le Produit financier.



Où puis-je trouver en ligne davantage d'informations spécifiques au produit ?

De plus amples informations sont disponibles sur le centre de fonds d'AXA IM à l'adresse : [Funds - AXA IM Global \(axa-im.com\)](https://www.axa-im.com/fr/funds)

De plus amples informations sur les cadres d'investissement durable d'AXA IM sont disponibles à l'adresse [Sustainable Finance | SFDR | AXA IM Corporate \(axa-im.com\)](https://www.axa-im.com/fr/sustainable-finance)

Informations précontractuelles publiées pour les produits visés à l'article 8, paragraphes 1, 2, et 2a du règlement (EU) 2019/2088 et à l'article 6, paragraphe 1 du règlement (UE) 2020/852

Dénomination du produit : AXA WORLD FUNDS - EURO 7-10

(le « Produit financier »)

Identifiant d'entité juridique :

213800BPPRBYRDW39K69

Caractéristiques environnementales et/ou sociales

Par **investissement durable** on entend un investissement dans une activité économique qui contribue à un objectif environnemental ou social, pour autant qu'il ne cause de préjudice important à aucun de ces objectifs et que les sociétés bénéficiaires des investissements appliquent des pratiques de bonne La **taxonomie de l'UE** est un système de classification institué par le règlement (UE) 2020/852, qui dresse une liste d'**activités économiques durables sur le plan environnemental**. Ce règlement ne comprend pas de liste d'activités économiques durables sur le plan social. Les investissements durables ayant un objectif environnemental ne sont pas nécessairement alignés sur cette taxinomie.

Ce produit financier a-t-il un objectif d'investissement durable ?	
<input checked="" type="radio"/> <input checked="" type="radio"/> OUI	<input type="radio"/> <input type="radio"/> NON
<input type="checkbox"/> Il réalisera un minimum d' investissements durables ayant un objectif environnemental de : % <ul style="list-style-type: none"> <input type="checkbox"/> dans des activités économiques considérées comme durables sur le plan environnemental selon la <input type="checkbox"/> dans des activités économiques qui ne sont pas considérées comme durables sur le plan environnemental selon la taxonomie de l'UE <input type="checkbox"/> Il réalisera un minimum d' investissements durables ayant un objectif social de : %	<input checked="" type="checkbox"/> Il promeut des caractéristiques environnementales/sociales (E/S) et, bien qu'il n'ait pas d'objectif d'investissement durable, réalisera un minimum de 20,0 % d'investissements durables <ul style="list-style-type: none"> <input type="checkbox"/> ayant un objectif environnemental dans des activités économiques qui sont considérées comme durables sur le plan environnemental selon la taxonomie de <input checked="" type="checkbox"/> ayant un objectif environnemental dans des activités économiques qui ne sont pas considérées comme durables sur le plan environnemental selon la taxinomie de l'UE <input checked="" type="checkbox"/> ayant un objectif social <input type="checkbox"/> Il promeut des caractéristiques E/S, mais ne réalisera pas d'investissement durable



Quelles caractéristiques environnementales et/ou sociales sont promues par ce produit financier ?

Les caractéristiques environnementales et sociales promues par le Produit financier résident dans l'investissement dans des entreprises en prenant en compte le score ESG décrit ci-après.

Le Produit financier promeut également d'autres caractéristiques environnementales et sociales, principalement :

- Préservation du climat par le biais de politiques d'exclusion concernant les activités liées au charbon et aux sables bitumineux
- Protection de l'écosystème et prévention de la déforestation
- Amélioration de la santé par le biais de l'exclusion du tabac
- Droits des travailleurs, droits humains et sociaux, éthique de travail, lutte contre la corruption par le biais de l'exclusion des entreprises ne respectant pas les normes et standards internationaux tels que les principes du Pacte mondial des Nations unies, les conventions de l'Organisation internationale du travail (OIT) ou les principes directeurs de l'OCDE à l'intention des entreprises multinationales

Aucun indice de référence n'a été désigné dans le but d'atteindre les caractéristiques environnementales ou sociales promues par ce Produit financier.

Les indicateurs de durabilité mesurent la manière dont les caractéristiques environnementales ou sociales promues par le produit financier sont atteintes.

- ***Quels sont les indicateurs de durabilité utilisés pour mesurer la réalisation de chacune des caractéristiques environnementales ou sociales promues par ce produit financier ?***

Le respect des caractéristiques environnementales et sociales promues par le Produit financier et décrites ci-dessus est mesuré à l'aide de l'indicateur de durabilité suivant :

Note ESG moyenne pondérée du Produit financier et de l'indice de référence FTSE EMEA Euro Broad Investment Grade Bonds 7-10 Yrs (l'« Indice de référence »).

Le score ESG est fondé sur la notation ESG d'un fournisseur de données tiers, qui évalue les points de données sur les dimensions environnementale, sociale et de gouvernance (ESG). Les analystes d'AXA IM peuvent compléter cela par une analyse ESG fondamentale et documentée si la couverture est insuffisante ou en cas de désaccord sur la notation ESG, sous réserve de l'approbation de l'organe de gouvernance interne dédié d'AXA IM.

- ***Quels sont les objectifs des investissements durables que le produit financier entend partiellement réaliser et comment l'investissement durable contribue-t-il à ces objectifs ?***

Le Produit financier entend investir partiellement dans des instruments considérés comme des investissements durables ayant différents objectifs sociaux et environnementaux (sans limitation) en évaluant la contribution positive des entreprises en portefeuille à travers l'une au moins des dimensions suivantes :

1. **L'alignement sur les Objectifs de développement durable (ODD) des Nations Unies** des entreprises en portefeuille, qui sert de cadre de référence, en retenant les entreprises qui contribuent positivement à l'un au moins des ODD, par le biais soit des produits et services qu'elles offrent, soit de la manière dont elles exercent leurs activités (« opérations »). Pour être considérée comme un actif durable, une entreprise doit remplir les critères suivants :

- a. le score ODD relatif aux « produits et services » fournis par l'émetteur est supérieur ou égal à 2, c'est-à-dire que l'émetteur tire au moins 20 % de son chiffre d'affaires d'une activité durable, ou
- b. en adoptant une approche « best-in-universe » qui consiste à privilégier les émetteurs les mieux notés d'un point de vue extra-financier, sans tenir compte de leur secteur d'activité, le score ODD des opérations de l'émetteur se classe dans les meilleurs 2,5 %, sauf pour l'ODD 5 (égalité des sexes), l'ODD 8 (un travail décent), l'ODD 10 (inégalités réduites), l'ODD 12 (consommation et production responsables) et l'ODD 16 (paix et justice) pour lesquels le score ODD de l'émetteur figure parmi les meilleurs 5 %. Pour les ODD 5, 8, 10 et 16, le critère de sélectivité sur les « opérations » de l'émetteur est moins restrictif, car ces ODD sont mieux appréhendés si l'on considère la manière dont l'émetteur exerce ses activités plutôt que les produits et services fournis par l'entreprise en portefeuille. Il est également moins restrictif pour l'ODD 12, qui peut être pris en compte par le biais des produits et services de l'entreprise en portefeuille ou de la manière dont celle-ci exerce ses activités.

Les résultats quantitatifs sur la contribution aux ODD proviennent de fournisseurs de données externes et peuvent être complétés par une analyse qualitative dûment documentée effectuée par le Gestionnaire financier. L'évaluation est effectuée au niveau de l'entité et une société bénéficiaire des investissements qui respecte la contribution aux critères des ODD des Nations unies décrits ci-dessus est considérée comme durable.

2. **Intégration des émetteurs engagés dans un processus de transition solide**, cohérent avec l'ambition de la Commission européenne de contribuer au financement de la transition vers un monde limitant la hausse des températures à 1,5 °C, sur la base du cadre développé par l'initiative Science Based Targets, en retenant les entreprises ayant des objectifs scientifiques validés.

3. **Investissements dans des obligations vertes, sociales et durables et dans des obligations liées à la durabilité :**

- a. Les obligations vertes, sociales et durables sont des instruments qui visent à contribuer à divers objectifs durables par nature. Ainsi, les investissements dans des obligations émises par des entreprises et des États qui ont été répertoriés comme des obligations vertes, obligations sociales ou obligations durables dans la base de données Bloomberg sont considérés comme des « investissements durables » selon le cadre SFDR d'AXA IM.
- b. En ce qui concerne les obligations liées à la durabilité, un cadre interne a été développé pour évaluer la solidité des obligations utilisées pour financer un objectif durable général. Du fait que ces instruments sont nouveaux, les pratiques des émetteurs sont hétérogènes et seules les obligations liées à la durabilité auxquelles est attribuée une opinion positive ou neutre à l'issue du processus interne d'analyse d'AXA IM sont considérées comme des « investissements durables ». Le cadre d'analyse s'appuie sur les directives de l'International Capital Market Association (ICMA) avec une approche interne rigoureuse fondée sur les critères suivants : (i) stratégie de durabilité de l'émetteur et pertinence et matérialité des indicateurs de performance clés, (ii) ambition de l'objectif de performance en matière de durabilité, (iii) caractéristiques des obligations et (iv) suivi et reporting de l'objectif de performance en matière de durabilité.

Les investissements dans des obligations vertes, sociales ou durables et des obligations liées au développement durable sont conformes au cadre d'AXA IM relatif aux obligations vertes, sociales et durables. Nous avons conçu notre cadre de sorte à assurer sa conformité aux Principes applicables aux obligations vertes et aux Principes applicables aux obligations sociales, en ajoutant des critères plus stricts sur certains aspects.

Ces méthodologies peuvent évoluer à l'avenir pour prendre en compte des améliorations, par exemple dans la disponibilité et la fiabilité des données ou toute évolution, y compris, sans s'y limiter, de la réglementation ou d'autres référentiels ou initiatives externes.

Le Produit financier ne prend pas en considération le critère des objectifs environnementaux de la taxinomie de l'UE.

Les principales incidences négatives correspondent aux incidences négatives les plus significatives des décisions d'investissement sur les facteurs de durabilité liés aux questions environnementales, sociales et de ressources humaines, au respect des droits de l'homme et à la lutte contre la corruption et les actes de corruption.

- ***Dans quelle mesure les investissements durables que le produit financier entend partiellement réaliser ne causent-ils pas de préjudice important à un objectif d'investissement durable sur le plan environnemental ou social ?***

L'application du principe consistant à « Ne pas causer de préjudice important » pour les investissements durables que le Produit financier entend réaliser implique qu'une entreprise en portefeuille ne peut pas être considérée comme durable si elle répond aux critères suivants :

- L'émetteur cause un préjudice à l'un des ODD si l'un de ses scores ODD est inférieur à -5 d'après une base de données quantitative externe sur une échelle allant de +10, qui correspond à « contribution significative » à -10 pour « entrave significative », à moins que le score quantitatif ait été modifié par une évaluation qualitative. Ce critère est appliqué aux sociétés bénéficiaires des investissements considérées comme durables.
- L'émetteur figure sur les listes d'exclusions sectorielles et prévues par les normes ESG d'AXA IM (telles que décrites ci-après), qui prennent en compte, entre autres facteurs, les principes directeurs de l'OCDE à l'intention des entreprises multinationales et les principes directeurs des Nations unies relatifs aux entreprises et aux droits de l'homme. Ce critère est appliqué sur l'ensemble du portefeuille.
- L'émetteur possède une note ESG CCC (ou 1,43) ou inférieure selon la méthode de notation ESG d'AXA IM. Le score ESG est fondé sur la notation ESG d'un fournisseur de données tiers, qui évalue les points de données sur les dimensions environnementale, sociale et de gouvernance (ESG). Les analystes d'AXA IM peuvent compléter cela par une analyse ESG fondamentale et documentée si la couverture est insuffisante ou en cas de désaccord sur la notation ESG, sous réserve de l'approbation de l'organe de gouvernance interne dédié d'AXA IM. Ce critère est appliqué sur l'ensemble du portefeuille.

Les indicateurs concernant les principales incidences négatives sur les facteurs de durabilité sont pris en compte, y compris par le biais de l'application des politiques d'exclusion et d'actionnariat actif d'AXA IM.

- ***Comment les indicateurs concernant les incidences négatives ont-ils été pris en considération ?***

Le Produit financier prend en considération les indicateurs relatifs aux principales incidences négatives (« PAI ») pour s'assurer que les investissements durables ne causent pas de préjudice important à d'autres objectifs de durabilité au titre du SFDR.

Les principales incidences négatives sont atténuées par les politiques d'exclusion sectorielles et des normes ESG d'AXA IM (décrites ci-après) appliquées sur une base contraignante et continue par le Produit financier, et en appliquant des filtres basés sur le score relatif à la contribution aux objectifs de développement durable des Nations unies. Aucun seuil ou aucune comparaison spécifique avec la valeur de référence n'a été défini(e) dans l'approche « Ne pas causer de préjudice important ».

Le cas échéant, les politiques d'actionnariat actif constituent un moyen supplémentaire d'atténuer les risques liés aux principales incidences négatives, grâce à un dialogue direct avec les entreprises sur les questions de durabilité et de gouvernance. Par le biais des activités d'engagement, le Produit financier utilisera son influence en tant qu'investisseur pour encourager les entreprises à atténuer les risques environnementaux et sociaux inhérents à leur secteur.

Le vote aux assemblées générales est un élément important du dialogue avec les entreprises en portefeuille, afin de favoriser durablement la valeur à long terme des entreprises dans lesquelles le Produit financier investit et d'atténuer les incidences négatives.

Politiques d'exclusion :**- Environnement :**

Politiques AXA IM concernées	Indicateur PAI
Politique relative aux risques climatiques Politique protection des écosystèmes et déforestation	PAI 1 : Émissions de gaz à effet de serre (GES) (scopes 1, 2 et 3 à partir de janv. 2023)
	PAI 2 : Empreinte carbone
	PAI 3 : Intensité en GES des sociétés bénéficiaires des investissements
Politique relative aux risques climatiques	PAI 4 : Exposition à des entreprises actives dans le secteur des énergies fossiles
Politique relative aux risques climatiques (engagement uniquement)	PAI 5 : Part de consommation et de production d'énergie non renouvelable
Politique relative aux risques climatiques (compte tenu d'une corrélation probable entre les émissions de GES et la consommation d'énergie)	PAI 6 : Intensité énergétique par secteur à fort impact climatique
Politique protection des écosystèmes et déforestation	PAI 7 : Activités ayant une incidence négative sur des zones sensibles sur le plan de la biodiversité

- Social et gouvernance :

Politiques AXA IM concernées	Indicateur PAI
Politique de vote et d'engagement avec des critères de vote systématiques liés à la mixité au sein des organes de gouvernance	PAI 13 : Mixité au sein des organes de gouvernance
Politique relative aux normes ESG : violation des normes et standards internationaux	PAI 10 : Violations des principes du Pacte mondial des Nations unies et des principes directeurs de l'OCDE à l'intention des entreprises multinationales
Politique relative aux normes ESG : violation des normes et standards internationaux (compte tenu d'une corrélation probable entre le manquement des entreprises aux normes et standards internationaux et l'absence de mise en œuvre par ces mêmes entités de processus et de mécanismes de conformité pour surveiller le respect de ces normes)	PAI 11 : Absence de processus et de mécanismes de conformité pour surveiller le respect des principes du Pacte mondial des Nations unies et des principes directeurs de l'OCDE à l'intention des entreprises multinationales
Politique sur les armes controversées	PAI 14 : Exposition à des armes controversées

Filtre basé sur les ODD des Nations unies :

AXA IM utilise également le pilier ODD de son cadre d'investissement durable pour contrôler et prendre en compte les incidences négatives sur les facteurs de durabilité en excluant les entreprises en portefeuille qui ont un score ODD inférieur à -5 (sur une échelle allant de +10, qui correspond à « contribution significative » à -10 pour « entrave significative »), à moins que le score quantitatif ait été modifié par une analyse qualitative dûment documentée par la recherche ESG et Impact d'AXA IM Core. Cette approche nous permet de garantir que les entreprises en portefeuille ayant les incidences négatives les plus importantes sur un ODD quelconque ne sont pas considérées comme des investissements durables.

La disponibilité et la qualité des données sont inférieures actuellement sur certains facteurs de durabilité concernant la biodiversité par exemple, ce qui peut affecter la couverture des indicateurs PAI suivants : émissions dans l'eau (PAI 8), ratio de déchets dangereux et radioactifs (PAI 9), et écart de rémunération non ajusté entre hommes et femmes (PAI 12). Ces facteurs de durabilité font partie des 17 objectifs visés par les ODD des Nations unies (plus précisément, ils sont couverts par l'ODD 5 « Égalité entre les sexes », l'ODD 6 « Eau propre et assainissement », l'ODD 8 « Croissance économique », l'ODD 10 « Inégalités réduites », l'ODD 12 « Consommation et production responsables » et l'ODD 14 « Vie aquatique ») et le cadre d'AXA IM permet d'atténuer les incidences les plus négatives en attendant l'amélioration de la disponibilité et de la qualité des données.

- ***Dans quelle mesure les investissements durables sont-ils conformes aux principes directeurs de l'OCDE à l'intention des entreprises multinationales et aux principes directeurs des Nations unies relatifs aux entreprises et aux droits de l'homme ?***
Description détaillée :

Le Produit financier n'investit pas dans des entreprises qui causent, contribuent ou sont liées à des violations des normes et standards internationaux d'une manière significative. Ces normes concernent les droits de l'Homme, la société, le travail et l'environnement. AXA IM utilise un cadre de sélection externe et exclut les entreprises qui ont été jugées « non conformes » aux principes du Pacte mondial des Nations unies, aux conventions de l'Organisation internationale du travail (OIT), aux principes directeurs de l'OCDE à l'intention des entreprises multinationales et aux principes directeurs des Nations unies relatifs aux entreprises et aux droits de l'homme.

La taxinomie de l'UE établit un principe consistant à « ne pas causer de préjudice important » en vertu duquel les investissements alignés sur la taxinomie ne devraient pas causer un préjudice important aux objectifs de la taxinomie de l'UE et qui s'accompagne de critères spécifiques de l'UE.

Le principe consistant à « ne pas causer de préjudice important » s'applique uniquement aux investissements sous-jacents au produit financier qui prennent en compte les critères de l'Union européenne en matière d'activités économiques durables sur le plan environnemental. Les investissements sous-jacents à la portion restante de ce produit financier ne prennent pas en compte les critères de l'Union européenne en matière d'activités économiques durables sur le plan environnemental.

Tout autre investissement durable ne doit pas non plus causer de préjudice important aux objectifs environnementaux ou sociaux.



Ce produit financier prend-il en considération les principales incidences négatives sur les facteurs de durabilité ?

Oui

Non

Les principales incidences négatives sont prises en compte en utilisant (i) une approche qualitative et (ii) une approche quantitative :

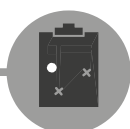
(i) L'approche qualitative pour prendre en compte les principales incidences négatives repose sur les politiques d'exclusion et, le cas échéant, sur les politiques d'actionnariat actif. Les politiques d'exclusion prévues par les normes ESG d'AXA IM couvrent les risques liés aux facteurs de durabilité les plus significatifs et sont appliquées sur une base contraignante et continue. Le cas échéant, les politiques d'actionnariat actif constituent un moyen supplémentaire d'atténuer les risques liés aux principales incidences négatives, grâce à un dialogue direct avec les entreprises sur les questions de durabilité et de gouvernance. Par le biais de ses activités d'engagement, le Produit financier utilisera son influence en tant qu'investisseur pour encourager les entreprises à atténuer les risques environnementaux et sociaux inhérents à leur secteur. Le vote aux assemblées générales est un élément important du dialogue avec les entreprises en portefeuille, afin de favoriser durablement la valeur à long terme des entreprises dans lesquelles le Produit financier investit et d'atténuer les incidences négatives.

Par le biais de ces politiques d'exclusion et d'actionnariat actif, le Produit financier prend en considération l'incidence négative potentielle sur ces indicateurs PAI spécifiques :

	Politiques AXA IM concernées	Indicateur PAI
Indicateurs climatiques et autres indicateurs relatifs à l'environnement	Politique relative aux risques climatiques	PAI 1 : Émissions de gaz à effet de serre (GES) (scopes 1, 2 et 3 à partir de janv. 2023)
	Politique protection des écosystèmes et déforestation	
	Politique relative aux risques climatiques	PAI 2 : Empreinte carbone
	Politique protection des écosystèmes et déforestation	
	Politique relative aux risques climatiques	PAI 3 : Intensité en GES des sociétés bénéficiaires des investissements
	Politique protection des écosystèmes et déforestation	
	Politique relative aux risques climatiques	PAI 4 : Exposition à des entreprises actives dans le secteur des combustibles fossiles
	Politique relative aux risques climatiques (engagement uniquement)	PAI 5 : Part de consommation et de production d'énergie non renouvelable
	Politique protection des écosystèmes et déforestation	PAI 7 : Activités ayant une incidence négative sur des zones sensibles sur le plan de la biodiversité
Questions sociales, de personnel, respect des droits de l'homme et de	Politique relative aux normes ESG/violation des normes et standards internationaux	PAI 10 : Violations des principes du Pacte mondial des Nations Unies et des principes directeurs

lutte contre la corruption et les actes de corruption		de l'OCDE à l'intention des entreprises multinationales
	Politique de vote et d'engagement avec des critères de vote systématiques liés à la mixité au sein des organes de gouvernance	PAI 13 : Mixité au sein des organes de gouvernance
	Politique sur les armes controversées	PAI 14 : Exposition à des armes controversées

(ii) Les principales incidences négatives sont également prises en compte selon une approche quantitative par le biais de la mesure des indicateurs PAI et sont rapportées annuellement dans l'annexe SFDR du reporting périodique du fonds. L'objectif est de fournir une transparence aux investisseurs sur les incidences négatives significatives sur d'autres facteurs de durabilité. AXA IM mesure tous les indicateurs PAI obligatoires ainsi que des indicateurs environnementaux et sociaux facultatifs supplémentaires.



Quelle stratégie d'investissement ce produit financier suit-il ?

La **stratégie d'investissement** guide les décisions d'investissement selon des facteurs tels que les objectifs d'investissement et la tolérance au risque.

Le Gestionnaire financier sélectionne des investissements en appliquant une approche extra-financière qui utilise des filtres d'exclusion, tels que décrits dans la politique d'exclusions sectorielles et la politique relative aux normes ESG d'AXA IM.

Ces exclusions sectorielles couvrent des domaines tels que les armes controversées, les risques climatiques, les matières premières agricoles et la protection des écosystèmes ainsi que la déforestation. Les normes ESG prévoient des exclusions sectorielles spécifiques telles que le tabac et les armes au phosphore blanc, et excluent les investissements dans des titres émis par des entreprises qui violent les normes et standards internationaux tels que les principes du Pacte mondial des Nations unies ou les principes directeurs de l'OCDE à l'intention des entreprises multinationales ; ainsi que les investissements dans des entreprises qui sont impliquées dans des incidents graves dans les domaines de l'ESG et dans des émetteurs présentant une faible performance ESG (à savoir, à la date du présent Prospectus, inférieure à 1,43 (sur une échelle de 0 à 10) – ces chiffres étant revus et adaptés régulièrement). Sont également exclus les instruments émis par des pays où des catégories graves spécifiques de violation des droits de l'homme sont observées. De plus amples informations sur ces politiques sont disponibles sur le lien suivant : [Politiques et rapports | AXA IM Corporate \(axa-im.com\)](https://www.axa-im.com/fr/politiques-et-rapports)

Les critères ESG contribuent à la prise de décision du Gestionnaire financier mais ne sont pas un facteur déterminant.

Par ailleurs, le Produit financier surperforme systématiquement le score ESG de l'univers d'investissement tel que défini par l'indice de référence, le score ESG du Produit financier et celui de l'indice de référence étant calculés sur une base moyenne pondérée. Le score ESG est fondé sur la notation ESG d'un fournisseur de données tiers, qui évalue les points de données sur les dimensions environnementale, sociale et de gouvernance (ESG) incluant les caractéristiques environnementales et sociales décrites ci-dessus et promues par le Produit financier.

- **Quels sont les éléments contraignants de la stratégie d'investissement utilisés pour sélectionner les investissements afin d'atteindre chacune des caractéristiques environnementales ou sociales promues par ce produit financier ?**

Le Produit financier applique sur une base contraignante et continue les éléments décrits ci-dessous.

1. Le Gestionnaire financier applique sur une base contraignante et continue un premier filtre d'exclusion, couvrant des domaines tels que les armes controversées, les risques climatiques, les matières premières agricoles, et la protection des écosystèmes ainsi que la déforestation. Le Produit financier applique également la politique relative aux normes environnementales, sociales et de gouvernance (« Normes ESG ») qui prévoit l'intégration des normes ESG dans le processus d'investissement en appliquant des exclusions sectorielles spécifiques telles que le tabac et les armes au phosphore blanc, et en excluant les investissements dans des titres émis par des entreprises qui violent les normes et standards internationaux tels que les principes du Pacte mondial des Nations unies ou les principes directeurs de l'OCDE à l'intention des entreprises multinationales ; ainsi que les investissements dans des entreprises qui sont impliquées dans des incidents graves dans les domaines de l'ESG et dans des émetteurs présentant une faible performance ESG (à savoir, à la date du présent Prospectus, inférieure à 1,43 (sur une échelle de 0 à 10) – ces chiffres étant revus et adaptés régulièrement). Sont également exclus les instruments émis par des pays où des catégories graves spécifiques de violation des droits de l'homme sont observées. De plus amples informations sur ces politiques sont disponibles sur le lien suivant : [Politiques et rapports | AXA IM Corporate \(axa-im.com\)](https://www.axa-im.com/fr/politiques-et-rapports)

2. Par ailleurs, le Produit financier surperforme systématiquement le score ESG de l'univers d'investissement tel que défini par l'indice de référence, le score ESG du Produit financier et celui de l'indice de référence étant calculés sur une base moyenne pondérée. Le score ESG est fondé sur la notation ESG d'un fournisseur de données tiers, qui évalue les points de données sur les dimensions environnementale, sociale et de gouvernance (ESG) incluant les caractéristiques environnementales et sociales décrites ci-dessus et promues par le Produit financier. Les analystes ESG d'AXA IM peuvent compléter cela par une analyse ESG fondamentale et documentée si la couverture est insuffisante ou en cas de désaccord sur la notation ESG, sous réserve de l'approbation de l'organe de gouvernance interne dédié d'AXA IM.

AXA IM a mis en place des méthodologies de notation pour noter les émetteurs (obligations d'entreprise, souveraines, vertes, sociales et durables) sur des critères ESG. Ces méthodologies permettent de noter les émetteurs d'obligations d'entreprise et souveraines et se basent sur des données quantitatives provenant de différents fournisseurs et sur l'analyse qualitative de la recherche interne et externe. Les données utilisées dans ces méthodologies comprennent les émissions de carbone, le stress hydrique, la santé et la sécurité au travail, les normes de travail de la chaîne d'approvisionnement, l'éthique des affaires, la corruption et l'instabilité.

Les méthodologies de notation des obligations d'entreprise et des obligations souveraines reposent sur trois piliers et plusieurs sous-facteurs qui couvrent les facteurs de risque les plus importants rencontrés par les émetteurs dans les domaines environnementaux (E), sociaux (S) et de gouvernance (G). Le cadre de référence s'appuie sur des principes fondamentaux, tels que le Pacte mondial des Nations unies, les principes directeurs de l'OCDE, les conventions de l'Organisation internationale du travail, ainsi que d'autres conventions et principes internationaux qui orientent les activités des entreprises et des gouvernements dans le domaine du développement durable et de la responsabilité sociale. L'analyse se base sur les risques et opportunités ESG les plus significatifs identifiés précédemment pour chaque secteur et entreprise, en prenant en compte 10 facteurs : changement climatique, capital naturel, pollution et déchets, opportunités environnementales, capital humain, responsabilité du fait des produits, opposition des parties prenantes, opportunités sociales, gouvernance d'entreprise et comportement de l'entreprise. Le score ESG final intègre également la notion de facteurs liés à l'industrie et opère délibérément une distinction entre les secteurs, de manière à surpondérer les facteurs les plus importants de chaque industrie. La matérialité n'est pas limitée aux impacts liés aux opérations d'une entreprise, elle concerne également les impacts sur les parties prenantes externes ainsi que le risque sous-jacent pesant sur la réputation induit par une mauvaise gestion des principales questions ESG. Dans la méthodologie appliquée pour les entreprises, la gravité des controverses est évaluée et suivie en permanence pour faire en sorte que les risques les plus significatifs soient reflétés dans le score ESG final. Les controverses de grande gravité entraîneront des baisses importantes des scores des sous-facteurs et, en fin de compte, des scores ESG.

Ces scores ESG offrent une vision standardisée et holistique de la performance des émetteurs sur les facteurs ESG et permettent de promouvoir les caractéristiques environnementales et/ou sociales du Produit financier.

3. Le taux de couverture de l'analyse ESG de l'actif net du Produit financier est au minimum de 90 %.

Les données ESG (dont le score ESG ou le score ODD selon le cas) utilisées dans le cadre du processus d'investissement reposent sur des méthodes ESG s'appuyant en partie sur des données de tiers, et qui sont dans certains cas développées en interne. Elles sont subjectives et peuvent changer dans le temps. Malgré plusieurs initiatives, l'absence d'harmonisation des définitions peut rendre les critères ESG hétérogènes. Ainsi, les différentes stratégies d'investissement employant les critères ESG et le reporting ESG sont difficiles à comparer entre elles. Les stratégies intégrant des critères ESG et celles qui incluent des critères de développement durable peuvent employer des données ESG qui semblent similaires, mais qui doivent être distinguées, car leur méthode de calcul est susceptible d'être différente. Les différentes méthodologies ESG d'AXA IM décrites dans ce document sont susceptibles d'évoluer à l'avenir pour prendre en compte l'amélioration de la disponibilité et de la fiabilité des données, ou l'évolution de la réglementation ou d'autres référentiels ou initiatives externes, entre autres.

- ***Quel est le taux minimal d'engagement pour réduire la portée des investissements envisagés avant l'application de cette stratégie d'investissement ?***

Il n'existe pas de taux minimal de réduction de l'univers d'investissement considéré sur lequel le produit financier s'est engagé.

- ***Quelle est la politique suivie pour évaluer les pratiques de bonne gouvernance des sociétés bénéficiaires des investissements ?***

Le Produit financier n'investit pas dans des entreprises qui causent, contribuent ou sont liées à des violations des normes et standards internationaux d'une manière significative. Ces normes concernent les droits de l'homme, la société, le travail et l'environnement et, à ce titre, fournissent une méthodologie permettant d'évaluer les bonnes pratiques de gouvernance d'un émetteur, en particulier en ce qui concerne les structures de gestion saines, les relations avec le personnel, la rémunération du personnel et le respect des obligations fiscales. AXA IM utilise un cadre de sélection externe et exclut les entreprises qui ont été jugées « non conformes » aux principes du Pacte mondial des Nations unies, aux conventions de l'Organisation internationale du travail (OIT), aux principes directeurs de l'OCDE à l'intention des entreprises multinationales et aux principes directeurs des Nations unies relatifs aux entreprises et aux droits de l'homme (UNGP).

Par ailleurs, les politiques d'engagement permettent également de favoriser des pratiques de bonne gouvernance. AXA IM a mis en œuvre une stratégie complète d'actionnariat actif – engagement et vote – en vertu de laquelle AXA IM agit en tant que gestionnaire des investissements effectués au nom des clients. AXA IM considère l'engagement comme un moyen pour les investisseurs d'influencer, de façonner et de modifier les politiques des sociétés bénéficiaires des investissements afin d'atténuer les risques et d'assurer la création de valeur à long terme. Les pratiques de gouvernance sont abordées directement par les gérants de portefeuille et les analystes ESG spécialisés lors des réunions avec l'équipe de direction des sociétés bénéficiaires des investissements. Le statut d'investisseur de long terme d'AXA IM et la connaissance en profondeur des cibles d'investissement justifient l'engagement d'un dialogue constructif mais exigeant avec ces entreprises.

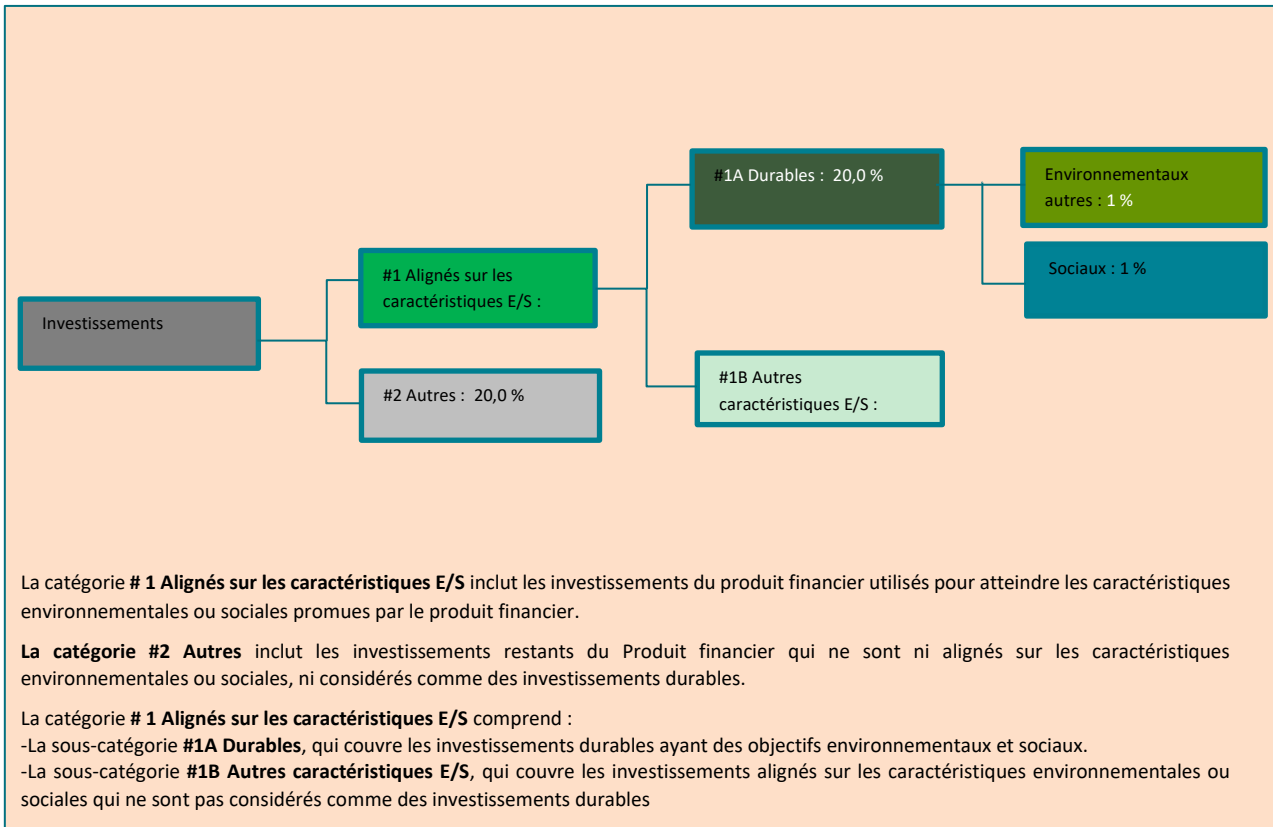
Les pratiques de bonne gouvernance concernent des structures de gestion saines, les relations avec le personnel, la rémunération du personnel et le respect des obligations fiscales.



Quelle est l'allocation des actifs prévue pour ce produit financier ?

L'allocation des actifs décrit la part des investissements dans des actifs spécifiques.

Le Produit financier vise à planifier son allocation d'actifs comme présenté sur le graphique ci-dessous. Il se peut que l'allocation d'actifs dévie temporairement de ce plan.



Les activités alignées sur la taxinomie sont exprimées en pourcentage :

- **du chiffre d'affaires** reflétant la part des recettes tirées des activités « vertes » des entreprises en portefeuille
- **des dépenses d'investissement** (CapEx) montrant les investissements verts réalisés par les entreprises en portefeuille, pour la transition vers une économie verte par exemple.
- **des dépenses d'exploitation** (OpEx) pour refléter les activités opérationnelles vertes des entreprises en portefeuille.

La proportion minimale prévue d'investissements du Produit financier utilisés pour atteindre les caractéristiques environnementales ou sociales promues par le Produit financier est de 80,0 % de l'actif net du Produit financier.

La proportion minimale prévue d'investissements durables du Produit financier lorsque ce dernier s'engage à réaliser des investissements durables est de 20,0 % de l'actif net du Produit financier.

Le reste des investissements « Autres » représentera un maximum de 20 % de l'actif net du Produit financier. Le reste des investissements (« Autres ») sont utilisés à des fins de couverture, de gestion du portefeuille et de gestion des liquidités du Produit financier. Des garanties environnementales ou sociales minimales fondées sur les politiques d'exclusion d'AXA IM sont évaluées et appliquées sur tous les actifs « Autres » à l'exception (i) des produits dérivés autres que mono-émetteurs, (ii) des OPCVM et/ou OPC gérés par une autre société de gestion et (iii) des investissements en liquidités et quasi-liquidités décrits ci-dessus.

- **Comment l'utilisation de produits dérivés atteint-elle les caractéristiques environnementales ou sociales promues par le produit financier ?**

Les produits dérivés mono-émetteurs utilisés à des fins d'investissement appliquent des politiques d'exclusion et contribuent ainsi à atteindre les caractéristiques environnementales ou sociales promues par le produit financier.



Dans quelle mesure minimale les investissements durables avec un objectif environnemental sont-ils alignés sur la taxonomie de l'UE ?

Pour se conformer à la taxonomie de l'UE, les critères applicables aux **gaz fossiles** incluent des restrictions sur les émissions et la transition vers une énergie entièrement renouvelable ou des combustibles à faibles émissions de carbone d'ici la fin de 2035. En ce qui concerne **l'énergie nucléaire**, les critères incluent des règles exhaustives sur la sécurité et la gestion des déchets.

Les **activités habilitantes** permettent directement à d'autres activités de contribuer de manière substantielle à la réalisation d'un objectif environnemental.

Les **activités transitoires** sont des activités pour lesquelles il n'existe pas encore de solutions de remplacement sobres en carbone, autres, donc à des investissements durables ayant un objectif environnemental qui ne tiennent pas compte des critères applicables aux activités économiques durables sur le plan environnemental au titre de la Taxonomie de l'UE.

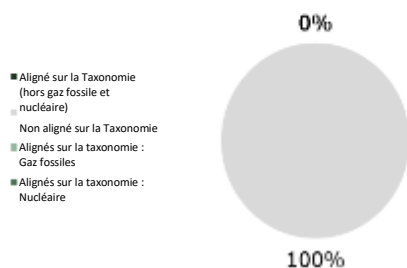
Le Produit financier ne prend pas en considération le critère des objectifs environnementaux de la taxinomie de l'UE. Le Produit financier ne prend pas en considération le critère « Ne pas causer de préjudice important » de la Taxonomie de l'UE.

Le produit financier a-t-il investi dans des activités liées aux gaz fossiles et/ou à l'énergie nucléaire conformes à la taxonomie de l'UE ?

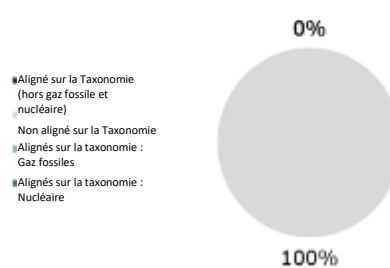
- Oui
 Dans le gaz fossile Dans l'énergie nucléaire
- Non

Les deux graphiques ci-dessous font apparaître en vert le pourcentage minimal d'investissements alignés sur la taxinomie de l'UE. Étant donné qu'il n'existe pas de méthodologie appropriée pour déterminer l'alignement des obligations souveraines* sur la Taxonomie, le premier graphique montre l'alignement sur la Taxonomie par rapport à tous les investissements du Produit financier, y compris les obligations souveraines, tandis que le deuxième graphique représente l'alignement sur la Taxonomie uniquement par rapport aux investissements du Produit financier autres que les obligations souveraines.

1. Alignement sur la taxonomie des investissements, y c. obligations souveraines*



2. Alignement sur la taxonomie des investissements, hors obligations souveraines*



Ce graphique représente 100 % du total des

ements.**

* Aux fins de ces graphiques, les « obligations souveraines » comprennent toutes les expositions souveraines

** La part des investissements totaux indiquée dans ce graphique est purement indicative et peut varier.

- **Quelle est la part minimale d'investissements dans des activités transitoires et habilitantes ?**

Non applicable



Quelle est la proportion minimale d'investissements durables ayant un objectif environnemental qui ne sont pas alignés sur la taxinomie de l'UE ?

La part minimale d'investissements durables ayant un objectif environnemental qui ne sont pas alignés sur la taxinomie de l'UE est de 1,0 % de l'actif net du Produit financier.

La proportion d'investissements entre les actifs durables environnementaux non alignés sur la taxinomie de l'UE et les actifs durables sociaux est librement allouée et représente au moins le total des investissements durables.



Quelle est la proportion minimale d'investissements durables sur le plan social ?

La part minimale d'investissements durables ayant un objectif social est de 1,0 % de l'actif net du Produit financier.

La proportion d'investissements entre les actifs durables environnementaux non alignés sur la taxinomie de l'UE et les actifs durables sociaux est librement allouée et représente au moins le total des investissements durables.



Quels investissements sont inclus dans la catégorie « #2 Autres », quelle est leur finalité et existe-t-il des garanties environnementales ou sociales minimales ?

Le reste des investissements « Autres » représentera un maximum de 20 % de l'actif net du Produit financier. Les actifs « Autres » peuvent comprendre :

- des investissements en liquidités et quasi-liquidités comme des dépôts bancaires, des instruments du marché monétaire et des fonds monétaires utilisés à des fins de gestion de la liquidité du Produit financier, et
- d'autres instruments éligibles au Produit financier et qui ne remplissent pas les critères environnementaux et/ou sociaux décrits dans la présente annexe. Ces actifs peuvent être des instruments de dette, des investissements dérivés et des organismes de placement collectif qui ne promeuvent pas de caractéristiques environnementales ou sociales et qui sont utilisés pour atteindre l'objectif financier du Produit financier et/ou à des fins de diversification et/ou de couverture.

Des garanties environnementales ou sociales sont appliquées et évaluées sur tous les actifs « Autres » à l'exception (i) des produits dérivés autres que mono-émetteurs, (ii) des OPCVM et/ou OPC gérés par une autre société de gestion et (iii) des investissements en liquidités et quasi-liquidités décrits ci-dessus.



Un indice spécifique a-t-il été désigné comme indice de référence pour déterminer si ce produit financier est aligné sur les caractéristiques environnementales et/ou sociales qu'il promeut ?

Les indices de référence sont des indices permettant de mesurer si le produit financier respecte les caractéristiques

Sans objet dans la mesure où l'Indice de référence désigné est un indice de marché large qui n'est pas aligné sur les caractéristiques environnementales et/ou sociales promues par le Produit financier.



Où puis-je trouver en ligne davantage d'informations spécifiques au produit ?

De plus amples informations sont disponibles sur le centre de fonds d'AXA IM à l'adresse : [Funds - AXA IM Global \(axa-im.com\)](https://www.axa-im.com/fr/funds).

De plus amples informations sur les cadres d'investissement durable d'AXA IM sont disponibles à l'adresse [Sustainable Finance | SFDR | AXA IM Corporate \(axa-im.com\)](https://www.axa-im.com/fr/sustainable-finance)

Informations précontractuelles publiées pour les produits visés à l'article 8, paragraphes 1, 2, et 2a du règlement (EU) 2019/2088 et à l'article 6, paragraphe 1 du règlement (UE) 2020/852

Dénomination du produit : AXA WORLD FUNDS - EURO 10 + LT

(le « Produit financier »)

Identifiant d'entité juridique :

213800BZN8BM2BYMBD28

Caractéristiques environnementales et/ou sociales

Par **investissement durable** on entend un investissement dans une activité économique qui contribue à un objectif environnemental ou social, pour autant qu'il ne cause de préjudice important à aucun de ces objectifs et que les sociétés bénéficiaires des investissements appliquent des pratiques de bonne

La **Taxonomie de l'UE** est un système de classification institué par le règlement (UE) 2020/852, qui dresse une liste d'**activités économiques durables sur le plan environnemental**. Ce règlement n'établit pas de liste d'activités économiques durables sur le plan social. Les investissements durables ayant un objectif environnemental ne sont pas nécessairement alignés sur cette taxinomie.

Ce produit financier a-t-il un objectif d'investissement durable ?	
<input checked="" type="radio"/> <input checked="" type="radio"/> <input type="checkbox"/> OUI	<input checked="" type="radio"/> <input type="radio"/> <input checked="" type="checkbox"/> NON
<input type="checkbox"/> Il réalisera un minimum d' investissements durables ayant un objectif environnemental de : % <ul style="list-style-type: none"> <input type="checkbox"/> dans des activités économiques considérées comme durables sur le plan environnemental selon la taxonomie de l'UE <input type="checkbox"/> dans des activités économiques qui ne sont pas considérées comme durables sur le plan environnemental selon la taxonomie de l'UE <input type="checkbox"/> Il réalisera un minimum d' investissements durables ayant un objectif social de : %	<input checked="" type="checkbox"/> Il promeut des caractéristiques environnementales/sociales (E/S) et, bien qu'il n'ait pas d'objectif d'investissement durable, réalisera un minimum de 20,0 % d'investissements durables <ul style="list-style-type: none"> <input type="checkbox"/> ayant un objectif environnemental dans des activités économiques qui sont considérées comme durables sur le plan environnemental selon la taxonomie de <input checked="" type="checkbox"/> ayant un objectif environnemental dans des activités économiques qui ne sont pas considérées comme durables sur le plan environnemental selon la taxinomie <input checked="" type="checkbox"/> ayant un objectif social <input type="checkbox"/> Il promeut des caractéristiques E/S, mais ne réalisera pas d'investissement durable



Quelles caractéristiques environnementales et/ou sociales sont promues par ce produit financier ?

Les caractéristiques environnementales et sociales promues par le Produit financier résident dans l'investissement dans des entreprises en prenant en compte le score ESG décrit ci-après.

Le Produit financier promeut également d'autres caractéristiques environnementales et sociales, principalement :

- Préservation du climat par le biais de politiques d'exclusion concernant les activités liées au charbon et aux sables bitumineux
- Protection de l'écosystème et prévention de la déforestation
- Amélioration de la santé par le biais de l'exclusion du tabac
- Droits des travailleurs, droits humains et sociaux, éthique de travail, lutte contre la corruption par le biais de l'exclusion des entreprises ne respectant pas les normes et standards internationaux tels que les principes du Pacte mondial des Nations unies, les conventions de l'Organisation internationale du travail (OIT) ou les principes directeurs de l'OCDE à l'intention des entreprises multinationales

Aucun indice de référence n'a été désigné dans le but d'atteindre les caractéristiques environnementales ou sociales promues par ce Produit financier.

Les indicateurs de durabilité mesurent la manière dont les caractéristiques environnementales ou sociales promues par le produit financier sont atteintes.

- ***Quels sont les indicateurs de durabilité utilisés pour mesurer la réalisation de chacune des caractéristiques environnementales ou sociales promues par ce produit financier ?***

Le respect des caractéristiques environnementales et sociales promues par le Produit financier et décrites ci-dessus est mesuré à l'aide de l'indicateur de durabilité suivant :

- Score ESG moyen pondéré du Produit financier et de l'indice FTSE EMEA Euro Broad Investment Grade Bonds 10+ Yrs EUR (l'« Indice de référence »).

Le score ESG est fondé sur la notation ESG d'un fournisseur de données tiers, qui évalue les points de données sur les dimensions environnementale, sociale et de gouvernance (ESG). Les analystes d'AXA IM peuvent compléter cela par une analyse ESG fondamentale et documentée si la couverture est insuffisante ou en cas de désaccord sur la notation ESG, sous réserve de l'approbation de l'organe de gouvernance interne dédié d'AXA IM.

- ***Quels sont les objectifs des investissements durables que le produit financier entend partiellement réaliser et comment l'investissement durable contribue-t-il à ces objectifs ?***

Le Produit financier entend investir partiellement dans des instruments considérés comme des investissements durables ayant différents objectifs sociaux et environnementaux (sans limitation) en évaluant la contribution positive des entreprises en portefeuille à travers l'une au moins des dimensions suivantes :

1. **L'alignement sur les Objectifs de développement durable (ODD) des Nations Unies** des entreprises en portefeuille, qui sert de cadre de référence, en retenant les entreprises qui contribuent positivement à l'un au moins des ODD, par le biais soit des produits et services

qu'elles offrent, soit de la manière dont elles exercent leurs activités (« opérations »). Pour être considérée comme un actif durable, une entreprise doit remplir les critères suivants :

- a. le score ODD relatif aux « produits et services » fournis par l'émetteur est supérieur ou égal à 2, c'est-à-dire que l'émetteur tire au moins 20 % de son chiffre d'affaires d'une activité durable, ou
- b. en adoptant une approche « best-in-universe » qui consiste à privilégier les émetteurs les mieux notés d'un point de vue extra-financier, sans tenir compte de leur secteur d'activité, le score ODD des opérations de l'émetteur se classe dans les meilleurs 2,5 %, sauf pour l'ODD 5 (égalité des sexes), l'ODD 8 (un travail décent), l'ODD 10 (inégalités réduites), l'ODD 12 (consommation et production responsables) et l'ODD 16 (paix et justice) pour lesquels le score ODD de l'émetteur figure parmi les meilleurs 5 %. Pour les ODD 5, 8, 10 et 16, le critère de sélectivité appliqué aux « opérations » de l'émetteur est moins restrictif, car ces ODD sont mieux appréhendés si l'on considère la manière dont l'émetteur exerce ses activités plutôt que les produits et services fournis par l'entreprise en portefeuille. Il est également moins restrictif pour l'ODD 12, qui peut être pris en compte par le biais des produits et services de l'entreprise en portefeuille ou de la manière dont celle-ci exerce ses activités.

Les résultats quantitatifs sur la contribution aux ODD proviennent de fournisseurs de données externes et peuvent être complétés par une analyse qualitative dûment documentée effectuée par le Gestionnaire financier. L'évaluation est effectuée au niveau de l'entité et une société bénéficiaire des investissements qui respecte la contribution aux critères des ODD des Nations unies décrits ci-dessus est considérée comme durable.

2. Intégration des émetteurs engagés dans un processus de transition solide, cohérent avec l'ambition de la Commission européenne de contribuer au financement de la transition vers un monde limitant la hausse des températures à 1,5 °C, sur la base du cadre développé par l'initiative Science Based Targets, en retenant les entreprises ayant des objectifs scientifiques validés.

3. Investissements dans des obligations vertes, sociales et durables et dans des obligations liées à la durabilité :

- a. Les obligations vertes, sociales et durables sont des instruments qui visent à contribuer à divers objectifs durables par nature. Ainsi, les investissements dans des obligations émises par des entreprises et des États qui ont été répertoriés comme des obligations vertes, obligations sociales ou obligations durables dans la base de données Bloomberg sont considérés comme des « investissements durables » selon le cadre SFDR d'AXA IM.
- b. En ce qui concerne les obligations liées à la durabilité, un cadre interne a été développé pour évaluer la solidité des obligations utilisées pour financer un objectif durable général. Du fait que ces instruments sont nouveaux, les pratiques des émetteurs sont hétérogènes et seules les obligations liées à la durabilité auxquelles est attribuée une opinion positive ou neutre à l'issue du processus interne d'analyse d'AXA IM sont considérées comme des « investissements durables ». Le cadre d'analyse s'appuie sur les directives de l'International Capital Market Association (ICMA) avec une approche interne rigoureuse fondée sur les critères suivants : (i) stratégie de durabilité de l'émetteur et pertinence et matérialité des indicateurs de performance clés, (ii) ambition de l'objectif de performance en matière de durabilité, (iii) caractéristiques des obligations et (iv) suivi et reporting de l'objectif de performance en matière de durabilité.

Les investissements dans des obligations vertes, sociales ou durables et des obligations liées au développement durable sont conformes au cadre d'AXA IM relatif aux obligations vertes, sociales et durables. Nous avons conçu notre cadre de sorte à assurer sa conformité aux Principes applicables aux obligations vertes et aux Principes applicables aux obligations sociales, en ajoutant des critères plus stricts sur certains aspects.

Ces méthodologies peuvent évoluer à l'avenir pour prendre en compte des améliorations, par exemple dans la disponibilité et la fiabilité des données ou toute évolution, y compris, sans s'y limiter, de la réglementation ou d'autres référentiels ou initiatives externes.

Le Produit financier ne prend pas en considération le critère des objectifs environnementaux de la taxinomie de l'UE.

Les **principales incidences négatives** correspondent aux incidences négatives les plus significatives des décisions d'investissement sur les facteurs de durabilité liés aux questions environnementales, sociales et de ressources humaines, au respect des droits de l'homme et à la lutte contre la corruption et les actes de corruption.

- ***Dans quelle mesure les investissements durables que le produit financier entend partiellement réaliser ne causent-ils pas de préjudice important à un objectif d'investissement durable sur le plan environnemental ou social ?***

L'application du principe consistant à « Ne pas causer de préjudice important » pour les investissements durables que le Produit financier entend réaliser implique qu'une entreprise en portefeuille ne peut pas être considérée comme durable si elle répond aux critères suivants :

- L'émetteur cause un préjudice à l'un des ODD si l'un de ses scores ODD est inférieur à -5 d'après une base de données quantitative externe sur une échelle allant de +10, qui correspond à « contribution significative » à -10 pour « entrave significative », à moins que le score quantitatif ait été modifié par une évaluation qualitative. Ce critère est appliqué aux sociétés bénéficiaires des investissements considérées comme durables.
- L'émetteur figure sur les listes d'exclusions sectorielles et prévues par les normes ESG d'AXA IM (telles que décrites ci-après), qui prennent en compte, entre autres facteurs, les principes directeurs de l'OCDE à l'intention des entreprises multinationales et les principes directeurs des Nations unies relatifs aux entreprises et aux droits de l'homme. Ce critère est appliqué sur l'ensemble du portefeuille.
- L'émetteur possède une note ESG CCC (ou 1,43) ou inférieure selon la méthode de notation ESG d'AXA IM. Le score ESG est fondé sur la notation ESG d'un fournisseur de données tiers, qui évalue les points de données sur les dimensions environnementale, sociale et de gouvernance (ESG). Les analystes d'AXA IM peuvent compléter cela par une analyse ESG fondamentale et documentée si la couverture est insuffisante ou en cas de désaccord sur la notation ESG, sous réserve de l'approbation de l'organe de gouvernance interne dédié d'AXA IM. Ce critère est appliqué sur l'ensemble du portefeuille.

Les indicateurs concernant les principales incidences négatives sur les facteurs de durabilité sont pris en compte, y compris par le biais de l'application des politiques d'exclusion et d'actionnariat actif d'AXA IM.

- ***Comment les indicateurs concernant les incidences négatives ont-ils été pris en considération ?***

Le Produit financier prend en considération les indicateurs relatifs aux principales incidences négatives (« PAI ») pour s'assurer que les investissements durables ne causent pas de préjudice important à d'autres objectifs de durabilité au titre du SFDR.

Les principales incidences négatives sont atténuées par les politiques d'exclusion sectorielles et des normes ESG d'AXA IM (décrites ci-après) appliquées sur une base contraignante et continue par le Produit financier, et en appliquant des filtres basés sur le score relatif à la contribution aux objectifs de développement durable des Nations unies. Aucun seuil ou aucune comparaison spécifique avec la valeur de référence n'a été défini(e) dans l'approche « Ne pas causer de préjudice important ».

Le cas échéant, les politiques d'actionnariat actif constituent un moyen supplémentaire d'atténuer les risques liés aux principales incidences négatives, grâce à un dialogue direct avec les entreprises sur les questions de durabilité et de gouvernance. Par le biais des activités d'engagement, le Produit financier utilisera son influence en tant qu'investisseur pour encourager les entreprises à atténuer les risques environnementaux et sociaux inhérents à leur secteur.

Le vote aux assemblées générales est un élément important du dialogue avec les entreprises en portefeuille, afin de favoriser durablement la valeur à long terme des entreprises dans lesquelles le Produit financier investit et d'atténuer les incidences négatives.

Politiques d'exclusion :

- Environnement :

Politiques AXA IM concernées	Indicateur PAI
Politique relative aux risques climatiques Politique protection des écosystèmes et déforestation	PAI 1 : Émissions de gaz à effet de serre (GES) (scopes 1, 2 et 3 à partir de janv. 2023)
	PAI 2 : Empreinte carbone
	PAI 3 : Intensité en GES des sociétés bénéficiaires des investissements
Politique relative aux risques climatiques	PAI 4 : Exposition à des entreprises actives dans le secteur des énergies fossiles
Politique relative aux risques climatiques (engagement uniquement)	PAI 5 : Part de consommation et de production d'énergie non renouvelable
Politique relative aux risques climatiques (compte tenu d'une corrélation probable entre les émissions de GES et la consommation d'énergie)	PAI 6 : Intensité énergétique par secteur à fort impact climatique
Politique protection des écosystèmes et déforestation	PAI 7 : Activités ayant une incidence négative sur des zones sensibles sur le plan de la biodiversité

- Social et gouvernance :

Politiques AXA IM concernées	Indicateur PAI
Politique de vote et d'engagement avec des critères de vote systématiques liés à la mixité au sein des organes de gouvernance	PAI 13 : Mixité au sein des organes de gouvernance
Politique relative aux normes ESG : violation des normes et standards internationaux	PAI 10 : Violations des principes du Pacte mondial des Nations unies et des principes directeurs de l'OCDE à l'intention des entreprises multinationales
Politique relative aux normes ESG : violation des normes et standards internationaux (compte tenu d'une corrélation probable entre le manquement des entreprises aux normes et standards internationaux et l'absence de mise en œuvre par ces mêmes entités de processus et de mécanismes de conformité pour surveiller le respect de ces normes)	PAI 11 : Absence de processus et de mécanismes de conformité pour surveiller le respect des principes du Pacte mondial des Nations unies et des principes directeurs de l'OCDE à l'intention des entreprises multinationales
Politique sur les armes controversées	PAI 14 : Exposition à des armes controversées

Filtre basé sur les ODD des Nations unies :

AXA IM utilise également le pilier ODD de son cadre d'investissement durable pour contrôler et prendre en compte les incidences négatives sur les facteurs de durabilité en excluant les entreprises en portefeuille qui ont un score ODD inférieur à -5 (sur une échelle allant de +10, qui correspond à « contribution significative » à -10 pour « entrave significative »), à moins que le score quantitatif ait été modifié par une analyse qualitative dûment documentée par la recherche ESG et Impact d'AXA IM Core. Cette approche nous permet de garantir que les entreprises en portefeuille ayant les incidences négatives les plus importantes sur un ODD quelconque ne sont pas considérées comme des investissements durables.

La disponibilité et la qualité des données sont inférieures actuellement sur certains facteurs de durabilité concernant la biodiversité par exemple, ce qui peut affecter la couverture des indicateurs PAI suivants : émissions dans l'eau (PAI 8), ratio de déchets dangereux et radioactifs (PAI 9), et écart de rémunération non ajusté entre hommes et femmes (PAI 12). Ces facteurs de durabilité font partie des 17 objectifs visés par les ODD des Nations unies (plus précisément, ils sont couverts par l'ODD 5 « Égalité entre les sexes », l'ODD 6 « Eau propre et assainissement », l'ODD 8 « Croissance économique », l'ODD 10 « Inégalités réduites », l'ODD 12 « Consommation et production responsables » et l'ODD 14 « Vie aquatique ») et le cadre d'AXA IM permet d'atténuer les incidences les plus négatives en attendant l'amélioration de la disponibilité et de la qualité des données.

- ***Dans quelle mesure les investissements durables sont-ils conformes aux principes directeurs de l'OCDE à l'intention des entreprises multinationales et aux principes directeurs des Nations unies relatifs aux entreprises et aux droits de l'homme ?***

Le Produit financier n'investit pas dans des entreprises qui causent, contribuent ou sont liées à des violations des normes et standards internationaux d'une manière significative. Ces normes concernent les droits de l'Homme, la société, le travail et l'environnement. AXA IM utilise un cadre de sélection externe et exclut les entreprises qui ont été jugées « non conformes » aux principes du Pacte mondial des Nations unies, aux conventions de l'Organisation internationale du travail (OIT), aux principes directeurs de l'OCDE à l'intention des entreprises multinationales et aux principes directeurs des Nations unies relatifs aux entreprises et aux droits de l'homme.

La taxinomie de l'UE établit un principe consistant à « ne pas causer de préjudice important » en vertu duquel les investissements alignés sur la taxinomie ne devraient pas causer un préjudice important aux objectifs de la taxinomie de l'UE et qui s'accompagne de critères spécifiques de l'UE.

Le principe consistant à « ne pas causer de préjudice important » s'applique uniquement aux investissements sous-jacents au produit financier qui prennent en compte les critères de l'Union européenne en matière d'activités économiques durables sur le plan environnemental. Les investissements sous-jacents à la portion restante de ce produit financier ne prennent pas en compte les critères de l'Union européenne en matière d'activités économiques durables sur le plan environnemental.

Tout autre investissement durable ne doit pas non plus causer de préjudice important aux objectifs environnementaux ou sociaux.



Ce produit financier prend-il en considération les principales incidences négatives sur les facteurs de durabilité ?

Oui

Non

Les principales incidences négatives sont prises en compte en utilisant (i) une approche qualitative et (ii) une approche quantitative :

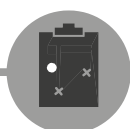
(i) L'approche qualitative pour prendre en compte les principales incidences négatives repose sur les politiques d'exclusion et, le cas échéant, sur les politiques d'actionnariat actif. Les politiques d'exclusion prévues par les normes ESG d'AXA IM couvrent les risques liés aux facteurs de durabilité les plus significatifs et sont appliquées sur une base contraignante et continue. Le cas échéant, les politiques d'actionnariat actif constituent un moyen supplémentaire d'atténuer les risques liés aux principales incidences négatives, grâce à un dialogue direct avec les entreprises sur les questions de durabilité et de gouvernance. Par le biais de ses activités d'engagement, le Produit financier utilisera son influence en tant qu'investisseur pour encourager les entreprises à atténuer les risques environnementaux et sociaux inhérents à leur secteur. Le vote aux assemblées générales est un élément important du dialogue avec les entreprises en portefeuille, afin de favoriser durablement la valeur à long terme des entreprises dans lesquelles le Produit financier investit et d'atténuer les incidences négatives.

Par le biais de ces politiques d'exclusion et d'actionnariat actif, le Produit financier prend en considération l'incidence négative potentielle sur ces indicateurs PAI spécifiques :

	Politiques AXA IM concernées	Indicateur PAI
Indicateurs climatiques et autres indicateurs relatifs à l'environnement	Politique relative aux risques climatiques	PAI 1 : Émissions de gaz à effet de serre (GES) (scopes 1, 2 et 3 à partir de janv. 2023)
	Politique protection des écosystèmes et déforestation	
	Politique relative aux risques climatiques	PAI 2 : Empreinte carbone
	Politique protection des écosystèmes et déforestation	
	Politique relative aux risques climatiques	PAI 3 : Intensité en GES des sociétés bénéficiaires des investissements
	Politique protection des écosystèmes et déforestation	
	Politique relative aux risques climatiques	PAI 4 : Exposition à des entreprises actives dans le secteur des combustibles fossiles
	Politique relative aux risques climatiques (engagement uniquement)	PAI 5 : Part de consommation et de production d'énergie non renouvelable
	Politique protection des écosystèmes et déforestation	PAI 7 : Activités ayant une incidence négative sur des zones sensibles sur le plan de la biodiversité
Questions sociales, de personnel, respect des droits de l'homme et de	Politique relative aux normes ESG/violation des normes et standards internationaux	PAI 10 : Violations des principes du Pacte mondial des Nations Unies et des principes directeurs

lutte contre la corruption et les actes de corruption		de l'OCDE à l'intention des entreprises multinationales
	Politique de vote et d'engagement avec des critères de vote systématiques liés à la mixité au sein des organes de gouvernance	PAI 13 : Mixité au sein des organes de gouvernance
	Politique sur les armes controversées	PAI 14 : Exposition à des armes controversées

(ii) Les principales incidences négatives sont également prises en compte selon une approche quantitative par le biais de la mesure des indicateurs PAI et sont rapportées annuellement dans l'annexe SFDR du reporting périodique du fonds. L'objectif est de fournir une transparence aux investisseurs sur les incidences négatives significatives sur d'autres facteurs de durabilité. AXA IM mesure tous les indicateurs PAI obligatoires ainsi que des indicateurs environnementaux et sociaux facultatifs supplémentaires.



Quelle stratégie d'investissement ce produit financier suit-il ?

La **stratégie d'investissement** guide les décisions d'investissement selon des facteurs tels que les objectifs d'investissement et la tolérance au risque.

Le Gestionnaire financier sélectionne des investissements en appliquant une approche extra-financière qui utilise des filtres d'exclusion, tels que décrits dans la politique d'exclusions sectorielles et la politique relative aux normes ESG d'AXA IM. Ces exclusions sectorielles couvrent des domaines tels que les armes controversées, les risques climatiques, les matières premières agricoles et la protection des écosystèmes ainsi que la déforestation. Les normes ESG prévoient des exclusions sectorielles spécifiques telles que le tabac et les armes au phosphore blanc, et excluent les investissements dans des titres émis par des entreprises qui violent les normes et standards internationaux tels que les principes du Pacte mondial des Nations unies ou les principes directeurs de l'OCDE à l'intention des entreprises multinationales ; ainsi que les investissements dans des entreprises qui sont impliquées dans des incidents graves dans les domaines de l'ESG et dans des émetteurs présentant une faible performance ESG (à savoir, à la date du présent Prospectus, inférieure à 1,43 (sur une échelle de 0 à 10) – ces chiffres étant revus et adaptés régulièrement). Sont également exclus les instruments émis par des pays où des catégories graves spécifiques de violation des droits de l'homme sont observées. De plus amples informations sur ces politiques sont disponibles sur le lien suivant : [Politiques et rapports | AXA IM Corporate \(axa-im.com\)](https://www.axa-im.com/politiques-et-rapports)

Les critères ESG contribuent à la prise de décision du Gestionnaire financier mais ne sont pas un facteur déterminant.

Par ailleurs, le Produit financier surperforme systématiquement le score ESG de l'univers d'investissement tel que défini par l'indice de référence, le score ESG du Produit financier et celui de l'indice de référence étant calculés sur une base moyenne pondérée. Le score ESG est fondé sur la notation ESG d'un fournisseur de données tiers, qui évalue les points de données sur les dimensions environnementale, sociale et de gouvernance (ESG) incluant les caractéristiques environnementales et sociales décrites ci-dessus et promues par le Produit financier.

- **Quels sont les éléments contraignants de la stratégie d'investissement utilisés pour sélectionner les investissements afin d'atteindre chacune des caractéristiques environnementales ou sociales promues par ce produit financier ?**

Le Produit financier applique sur une base contraignante et continue les éléments décrits ci-dessous.

1. Le Gestionnaire financier applique sur une base contraignante et continue un premier filtre d'exclusion, couvrant des domaines tels que les armes controversées, les risques climatiques, les matières premières agricoles, et la protection des écosystèmes ainsi que la déforestation. Le Produit financier applique également la politique relative aux normes environnementales, sociales et de gouvernance (« Normes ESG ») qui prévoit l'intégration des normes ESG dans le processus d'investissement en appliquant des exclusions sectorielles spécifiques telles que le tabac et les armes au phosphore blanc, et en excluant les investissements dans des titres émis par des entreprises qui violent les normes et standards internationaux tels que les principes du Pacte mondial des Nations unies ou les principes directeurs de l'OCDE à l'intention des entreprises multinationales ; ainsi que les investissements dans des entreprises qui sont impliquées dans des incidents graves dans les domaines de l'ESG et dans des émetteurs présentant une faible performance ESG (à savoir, à la date du présent Prospectus, inférieure à 1,43 (sur une échelle de 0 à 10) – ces chiffres étant revus et adaptés régulièrement). Sont également exclus les instruments émis par des pays où des catégories graves spécifiques de violation des droits de l'homme sont observées. De plus amples informations sur ces politiques sont disponibles sur le lien suivant : [Politiques et rapports | AXA IM Corporate \(axa-im.com\)](https://www.axa-im.com/fr/politiques-et-rapports)

2. Par ailleurs, le Produit financier surperforme systématiquement le score ESG de l'univers d'investissement tel que défini par l'indice de référence, le score ESG du Produit financier et celui de l'indice de référence étant calculés sur une base moyenne pondérée. Le score ESG est fondé sur la notation ESG d'un fournisseur de données tiers, qui évalue les points de données sur les dimensions environnementale, sociale et de gouvernance (ESG) incluant les caractéristiques environnementales et sociales décrites ci-dessus et promues par le Produit financier. Les analystes ESG d'AXA IM peuvent compléter cela par une analyse ESG fondamentale et documentée si la couverture est insuffisante ou en cas de désaccord sur la notation ESG, sous réserve de l'approbation de l'organe de gouvernance interne dédié d'AXA IM.

AXA IM a mis en place des méthodologies de notation pour noter les émetteurs (obligations d'entreprise, souveraines, vertes, sociales et durables) sur des critères ESG. Ces méthodologies permettent de noter les émetteurs d'obligations d'entreprise et souveraines et se basent sur des données quantitatives provenant de différents fournisseurs et sur l'analyse qualitative de la recherche interne et externe. Les données utilisées dans ces méthodologies comprennent les émissions de carbone, le stress hydrique, la santé et la sécurité au travail, les normes de travail de la chaîne d'approvisionnement, l'éthique des affaires, la corruption et l'instabilité.

Les méthodologies de notation des obligations d'entreprise et des obligations souveraines reposent sur trois piliers et plusieurs sous-facteurs qui couvrent les facteurs de risque les plus importants rencontrés par les émetteurs dans les domaines environnementaux (E), sociaux (S) et de gouvernance (G). Le cadre de référence s'appuie sur des principes fondamentaux, tels que le Pacte mondial des Nations unies, les principes directeurs de l'OCDE, les conventions de l'Organisation internationale du travail, ainsi que d'autres conventions et principes internationaux qui orientent les activités des entreprises et des gouvernements dans le domaine du développement durable et de la responsabilité sociale. L'analyse se base sur les risques et opportunités ESG les plus significatifs identifiés précédemment pour chaque secteur et entreprise, en prenant en compte 10 facteurs : changement climatique, capital naturel, pollution et déchets, opportunités environnementales, capital humain, responsabilité du fait des produits, opposition des parties prenantes, opportunités sociales, gouvernance d'entreprise et comportement de l'entreprise. Le score ESG final intègre également la notion de facteurs liés à l'industrie et opère délibérément une distinction entre les secteurs, de manière à surpondérer les facteurs les plus importants de chaque industrie. La matérialité n'est pas limitée aux impacts liés aux opérations d'une entreprise, elle concerne également les impacts sur les parties prenantes externes ainsi que le risque sous-jacent pesant sur la réputation induit par une mauvaise gestion des principales questions ESG. Dans la méthodologie appliquée pour les entreprises, la gravité des controverses est évaluée et suivie en permanence pour faire en sorte que les risques les plus significatifs soient reflétés dans le score ESG final. Les controverses de grande gravité entraîneront des baisses importantes des scores des sous-facteurs et, en fin de compte, des scores ESG.

Ces scores ESG offrent une vision standardisée et holistique de la performance des émetteurs sur les facteurs ESG et permettent de promouvoir les caractéristiques environnementales et/ou sociales du Produit financier.

3. Le taux de couverture de l'analyse ESG de l'actif net du Produit financier est au minimum de 90 %.

Les données ESG (dont le score ESG ou le score ODD selon le cas) utilisées dans le cadre du processus d'investissement reposent sur des méthodes ESG s'appuyant en partie sur des données de tiers, et qui sont dans certains cas développées en interne. Elles sont subjectives et peuvent changer dans le temps. Malgré plusieurs initiatives, l'absence d'harmonisation des définitions peut rendre les critères ESG hétérogènes. Ainsi, les différentes stratégies d'investissement employant les critères ESG et le reporting ESG sont difficiles à comparer entre elles. Les stratégies intégrant des critères ESG et celles qui incluent des critères de développement durable peuvent employer des données ESG qui semblent similaires, mais qui doivent être distinguées, car leur méthode de calcul est susceptible d'être différente. Les différentes méthodologies ESG d'AXA IM décrites dans ce document sont susceptibles d'évoluer à l'avenir pour prendre en compte l'amélioration de la disponibilité et de la fiabilité des données, ou l'évolution de la réglementation ou d'autres référentiels ou initiatives externes, entre autres.

- ***Quel est le taux minimal d'engagement pour réduire la portée des investissements envisagés avant l'application de cette stratégie d'investissement ?***

Il n'existe pas de taux minimal de réduction de l'univers d'investissement considéré sur lequel le produit financier s'est engagé.

- ***Quelle est la politique suivie pour évaluer les pratiques de bonne gouvernance des sociétés bénéficiaires des investissements ?***

Le Produit financier n'investit pas dans des entreprises qui causent, contribuent ou sont liées à des violations des normes et standards internationaux d'une manière significative. Ces normes concernent les droits de l'Homme, la société, le travail et l'environnement. AXA IM utilise un cadre de sélection externe et exclut les entreprises qui ont été jugées « non conformes » aux principes du Pacte mondial des Nations unies, aux conventions de l'Organisation internationale du travail (OIT), aux principes directeurs de l'OCDE à l'intention des entreprises multinationales et aux principes directeurs des Nations unies relatifs aux entreprises et aux droits de l'homme (UNGP).

Par ailleurs, les politiques d'engagement permettent également de favoriser des pratiques de bonne gouvernance. AXA IM a mis en œuvre une stratégie complète d'actionnariat actif – engagement et vote – en vertu de laquelle AXA IM agit en tant que gestionnaire des investissements effectués au nom des clients. AXA IM considère l'engagement comme un moyen pour les investisseurs d'influencer, de façonner et de modifier les politiques des sociétés bénéficiaires des investissements afin d'atténuer les risques et d'assurer la création de valeur à long terme. Les pratiques de gouvernance sont abordées directement par les gérants de portefeuille et les analystes ESG spécialisés lors des réunions avec l'équipe de direction des sociétés bénéficiaires des investissements. Le statut d'investisseur de long terme d'AXA IM et la connaissance en profondeur des cibles d'investissement justifient l'engagement d'un dialogue constructif mais exigeant avec ces entreprises.

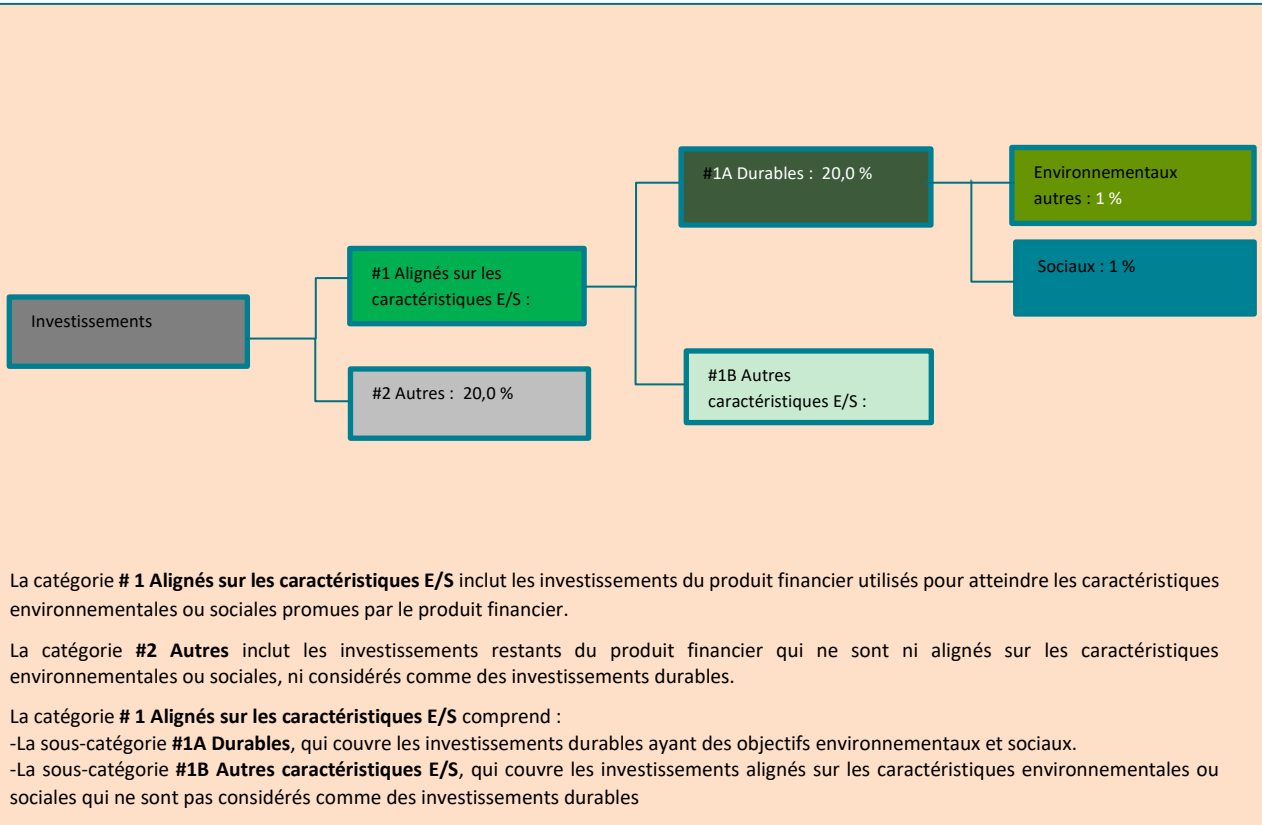
Les pratiques de **bonne gouvernance** concernent des structures de gestion saines, les relations avec le personnel, la rémunération du personnel et le respect des obligations fiscales.



Quelle est l'allocation des actifs prévue pour ce produit financier ?

L'allocation des actifs décrit la part des investissements dans des actifs spécifiques.

Le Produit financier vise à planifier son allocation d'actifs comme présenté sur le graphique ci-dessous. Il se peut que l'allocation d'actifs dévie temporairement de ce plan.



Les activités alignées sur la taxinomie sont exprimées en pourcentage :

- **du chiffre d'affaires** reflétant la part des recettes tirées des activités « vertes » des entreprises en portefeuille
- **des dépenses d'investissement** (CapEx) montrant les investissements verts réalisés par les entreprises en portefeuille, pour la transition vers une économie verte par exemple.
- **des dépenses d'exploitation** (OpEx) pour refléter les activités opérationnelles vertes des entreprises en portefeuille.

La proportion minimale prévue d'investissements du Produit financier utilisés pour atteindre les caractéristiques environnementales ou sociales promues par le Produit financier est de 80,0 % de l'actif net du Produit financier.

La proportion minimale prévue d'investissements durables du Produit financier lorsque ce dernier s'engage à réaliser des investissements durables est de 20,0 % de l'actif net du Produit financier.

Le reste des investissements « Autres » représentera un maximum de 20 % de l'actif net du Produit financier. Le reste des investissements (« Autres ») sont utilisés à des fins de couverture, de gestion du portefeuille et de gestion des liquidités du Produit financier. Des garanties environnementales ou sociales minimales fondées sur les politiques d'exclusion d'AXA IM sont évaluées et appliquées sur tous les actifs « Autres » à l'exception (i) des produits dérivés autres que mono-émetteurs, (ii) des OPCVM et/ou OPC gérés par une autre société de gestion et (iii) des investissements en liquidités et quasi-liquidités décrits ci-dessus.

• **Comment l'utilisation de produits dérivés atteint-elle les caractéristiques environnementales ou sociales promues par le produit financier ?**

Les produits dérivés mono-émetteurs utilisés à des fins d'investissement appliquent des politiques d'exclusion et contribuent ainsi à atteindre les caractéristiques environnementales ou sociales promues par le Produit financier.



Dans quelle mesure minimale les investissements durables ayant un objectif environnemental sont-ils alignés sur la taxinomie de l'UE ?

Pour se conformer à la taxinomie de l'UE, les critères applicables aux **gaz fossiles** incluent des restrictions sur les émissions et la transition vers une énergie entièrement renouvelable ou des combustibles à faibles émissions de carbone d'ici la fin de 2035. En ce qui concerne **l'énergie nucléaire**, les critères incluent des règles exhaustives sur la sécurité et la gestion des déchets.

Les **activités habilitantes** permettent directement à d'autres activités de contribuer de manière substantielle à la réalisation d'un objectif environnemental.

Les **activités transitoires** sont des activités pour lesquelles il n'existe pas encore de solutions de remplacement sobres en carbone.

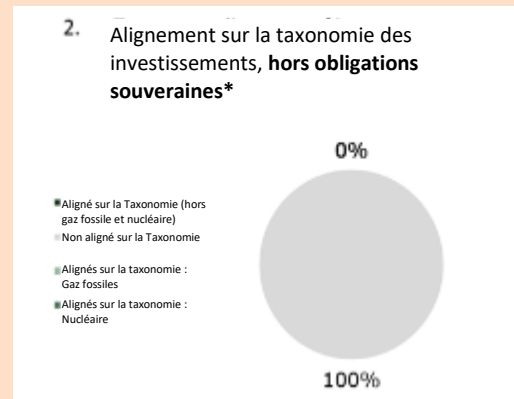
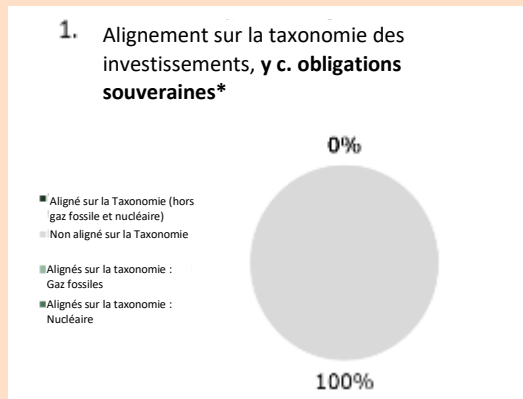
Les investissements durables ayant un objectif environnemental qui ne tiennent pas compte des critères applicables aux activités économiques durables sur le plan environnemental au titre de la Taxinomie de l'UE.

Le Produit financier ne prend pas en considération le critère des objectifs environnementaux de la taxinomie de l'UE. Le Produit financier ne prend pas en considération le critère « Ne pas causer de préjudice important » de la Taxinomie de l'UE.

Le produit financier a-t-il investi dans des activités liées aux gaz fossiles et/ou à l'énergie nucléaire conformes à la taxinomie de l'UE ?

- Oui
 Dans le gaz fossile Dans l'énergie nucléaire
- Non

Les deux graphiques ci-dessous font apparaître en vert le pourcentage minimal d'investissements alignés sur la taxinomie de l'UE. Étant donné qu'il n'existe pas de méthodologie appropriée pour déterminer l'alignement des obligations souveraines* sur la Taxinomie, le premier graphique montre l'alignement sur la Taxinomie par rapport à tous les investissements du Produit financier, y compris les obligations souveraines, tandis que le deuxième graphique représente l'alignement sur la Taxinomie uniquement par rapport aux investissements du Produit financier autres que les obligations souveraines.



Ce graphique représente 50 % du total des investissements.**

* Aux fins de ces graphiques, les « obligations souveraines » comprennent toutes les expositions souveraines

** La part des investissements totaux indiquée dans ce graphique est purement indicative et peut varier.

• **Quelle est la part minimale d'investissements dans des activités transitoires et habilitantes ?**

Non applicable



Quelle est la proportion minimale d'investissements durables ayant un objectif environnemental qui ne sont pas alignés sur la taxinomie de l'UE ?

La part minimale d'investissements durables ayant un objectif environnemental qui ne sont pas alignés sur la taxinomie de l'UE est de 1,0 % de l'actif net du Produit financier.

La proportion d'investissements entre les actifs durables environnementaux non alignés sur la taxinomie de l'UE et les actifs durables sociaux est librement allouée et représente au moins le total des investissements durables.



Quelle est la proportion minimale d'investissements durables sur le plan social ?

La part minimale d'investissements durables ayant un objectif social est de 1,0 % de l'actif net du Produit financier.

La proportion d'investissements entre les actifs durables environnementaux non alignés sur la taxinomie de l'UE et les actifs durables sociaux est librement allouée et représente au moins le total des investissements durables.



Quels investissements sont inclus dans la catégorie « #2 Autres », quelle est leur finalité et existe-t-il des garanties environnementales ou sociales minimales ?

Le reste des investissements « Autres » représentera un maximum de 20 % de l'actif net du Produit financier. Les actifs « Autres » peuvent comprendre :

- des investissements en liquidités et quasi-liquidités comme des dépôts bancaires, des instruments du marché monétaire et des fonds monétaires utilisés à des fins de gestion de la liquidité du Produit financier, et
- d'autres instruments éligibles au Produit financier et qui ne remplissent pas les critères environnementaux et/ou sociaux décrits dans la présente annexe. Ces actifs peuvent être des instruments de dette, des investissements dérivés et des organismes de placement collectif qui ne promeuvent pas de caractéristiques environnementales ou sociales et qui sont utilisés pour atteindre l'objectif financier du Produit financier et/ou à des fins de diversification et/ou de couverture.

Des garanties environnementales ou sociales sont appliquées et évaluées sur tous les actifs « Autres » à l'exception (i) des produits dérivés autres que mono-émetteurs, (ii) des OPCVM et/ou OPC gérés par une autre société de gestion et (iii) des investissements en liquidités et quasi-liquidités décrits ci-dessus.



Un indice spécifique a-t-il été désigné comme indice de référence pour déterminer si ce produit financier est aligné sur les caractéristiques environnementales et/ou sociales qu'il promeut ?

Les indices de référence sont des indices permettant de mesurer si le produit financier respecte les caractéristiques environnementales et sociales qu'il promeut.

Sans objet dans la mesure où l'Indice de référence désigné est un indice de marché large qui n'est pas aligné sur les caractéristiques environnementales et/ou sociales promues par le Produit financier.



Où puis-je trouver en ligne davantage d'informations spécifiques au produit ?

De plus amples informations sont disponibles sur le centre de fonds d'AXA IM à l'adresse : [Funds - AXA IM Global \(axa-im.com\)](https://www.axa-im.com/fr/funds).

De plus amples informations sur les cadres d'investissement durable d'AXA IM sont disponibles à l'adresse [Sustainable Finance | SFDR | AXA IM Corporate \(axa-im.com\)](https://www.axa-im.com/fr/sustainable-finance)

Informations précontractuelles publiées pour les produits visés à l'article 8, paragraphes 1, 2, et 2a du règlement (EU) 2019/2088 et à l'article 6, paragraphe 1 du règlement (UE) 2020/852

Dénomination du produit : AXA WORLD FUNDS – EURO BONDS
(le « Produit financier »)

Identifiant d'entité juridique :
213800N97SPA2JJBT880

Caractéristiques environnementales et/ou sociales

Par **investissement durable** on entend un investissement dans une activité économique qui contribue à un objectif environnemental ou social, pour autant qu'il ne cause de préjudice important à aucun de ces objectifs et que les sociétés bénéficiaires des investissements appliquent des pratiques de bonne La **Taxonomie de l'UE** est un système de classification institué par le règlement (UE) 2020/852, qui dresse une liste d'**activités économiques durables sur le plan environnemental**. Ce règlement n'établit pas de liste d'activités économiques durables sur le plan social. Les investissements durables ayant un objectif environnemental ne sont pas nécessairement alignés sur cette taxinomie.

Ce produit financier a-t-il un objectif d'investissement durable ?	
<input checked="" type="radio"/> <input checked="" type="radio"/> OUI	<input type="radio"/> <input type="radio"/> NON
<input type="checkbox"/> Il réalisera un minimum d' investissements durables ayant un objectif environnemental de : % <ul style="list-style-type: none"> <input type="checkbox"/> dans des activités économiques considérées comme durables sur le plan environnemental selon la taxonomie de l'UE <input type="checkbox"/> dans des activités économiques qui ne sont pas considérées comme durables sur le plan environnemental selon la taxonomie de l'UE <input type="checkbox"/> Il réalisera un minimum d' investissements durables ayant un objectif social de : %	<input checked="" type="checkbox"/> Il promeut des caractéristiques environnementales/sociales (E/S) et, bien qu'il n'ait pas d'objectif d'investissement durable, réalisera un minimum de 20,0 % d'investissements durables <ul style="list-style-type: none"> <input type="checkbox"/> ayant un objectif environnemental dans des activités économiques qui sont considérées comme durables sur le plan environnemental selon la taxonomie de <input checked="" type="checkbox"/> ayant un objectif environnemental dans des activités économiques qui ne sont pas considérées comme durables sur le plan environnemental selon la taxinomie <input checked="" type="checkbox"/> ayant un objectif social <input type="checkbox"/> Il promeut des caractéristiques E/S, mais ne réalisera pas d'investissement durable



Quelles caractéristiques environnementales et/ou sociales sont promues par ce produit financier ?

Les caractéristiques environnementales et sociales promues par le Produit financier résident dans l'investissement dans des émetteurs en prenant en compte le score ESG décrit ci-après.

Le Produit financier promeut également d'autres caractéristiques environnementales et sociales, principalement :

- Préservation du climat par le biais de politiques d'exclusion concernant les activités liées au charbon et aux sables bitumineux
- Protection de l'écosystème et prévention de la déforestation
- Amélioration de la santé par le biais de l'exclusion du tabac
- Droits des travailleurs, droits humains et sociaux, éthique de travail, lutte contre la corruption par le biais de l'exclusion des entreprises ne respectant pas les normes et standards internationaux tels que les principes du Pacte mondial des Nations unies, les conventions de l'Organisation internationale du travail (OIT) ou les principes directeurs de l'OCDE à l'intention des entreprises multinationales

Aucun indice de référence n'a été désigné dans le but d'atteindre les caractéristiques environnementales ou sociales promues par ce Produit financier.

Les indicateurs de durabilité mesurent la manière dont les caractéristiques environnementales ou sociales promues par le produit financier sont atteintes.

- ***Quels sont les indicateurs de durabilité utilisés pour mesurer la réalisation de chacune des caractéristiques environnementales ou sociales promues par ce produit financier ?***

Le respect des caractéristiques environnementales et sociales promues par le Produit financier et décrites ci-dessus est mesuré à l'aide de l'indicateur de durabilité suivant :

- Note ESG moyenne pondérée du Produit financier et de l'Indice FTSE EMEA Euro Broad Investment Grade Bonds (l'« Indice de référence »).

Le score ESG est fondé sur la notation ESG d'un fournisseur de données tiers, qui évalue les points de données sur les dimensions environnementale, sociale et de gouvernance (ESG). Les analystes d'AXA IM peuvent compléter cela par une analyse ESG fondamentale et documentée si la couverture est insuffisante ou en cas de désaccord sur la notation ESG, sous réserve de l'approbation de l'organe de gouvernance interne dédié d'AXA IM.

- ***Quels sont les objectifs des investissements durables que le produit financier entend partiellement réaliser et comment l'investissement durable contribue-t-il à ces objectifs ?***

Le Produit financier entend investir partiellement dans des instruments considérés comme des investissements durables ayant différents objectifs sociaux et environnementaux (sans limitation) en évaluant la contribution positive des entreprises en portefeuille à travers l'une au moins des dimensions suivantes :

1. **L'alignement sur les Objectifs de développement durable (ODD) des Nations Unies** des entreprises en portefeuille, qui sert de cadre de référence, en retenant les entreprises qui contribuent positivement à l'un au moins des ODD, par le biais soit des produits et services qu'elles offrent, soit de la manière dont elles exercent leurs activités (« opérations »). Pour être considérée comme un actif durable, une entreprise doit remplir les critères suivants :

- a. le score ODD relatif aux « produits et services » fournis par l'émetteur est supérieur ou égal à 2, c'est-à-dire que l'émetteur tire au moins 20 % de son chiffre d'affaires d'une activité durable, ou
- b. en adoptant une approche « best-in-universe » qui consiste à privilégier les émetteurs les mieux notés d'un point de vue extra-financier, sans tenir compte de leur secteur d'activité, le score ODD des opérations de l'émetteur se classe dans les meilleurs 2,5 %, sauf pour l'ODD 5 (égalité des sexes), l'ODD 8 (un travail décent), l'ODD 10 (inégalités réduites), l'ODD 12 (consommation et production responsables) et l'ODD 16 (paix et justice) pour lesquels le score ODD de l'émetteur figure parmi les meilleurs 5 %. Pour les ODD 5, 8, 10 et 16, le critère de sélectivité sur les « opérations » de l'émetteur est moins restrictif, car ces ODD sont mieux appréhendés si l'on considère la manière dont l'émetteur exerce ses activités plutôt que les produits et services fournis par l'entreprise en portefeuille. Il est également moins restrictif pour l'ODD 12, qui peut être pris en compte par le biais des produits et services de l'entreprise en portefeuille ou de la manière dont celle-ci exerce ses activités.

Les résultats quantitatifs sur la contribution aux ODD proviennent de fournisseurs de données externes et peuvent être complétés par une analyse qualitative dûment documentée effectuée par le Gestionnaire financier. L'évaluation est effectuée au niveau de l'entité et une société bénéficiaire des investissements qui respecte la contribution aux critères des ODD des Nations unies décrits ci-dessus est considérée comme durable.

2. Intégration des émetteurs engagés dans un processus de transition solide, cohérent avec l'ambition de la Commission européenne de contribuer au financement de la transition vers un monde limitant la hausse des températures à 1,5 °C, sur la base du cadre développé par l'initiative Science Based Targets, en retenant les entreprises ayant des objectifs scientifiques validés.

3. Investissements dans des obligations vertes, sociales et durables et dans des obligations liées à la durabilité :

- a. Les obligations vertes, sociales et durables sont des instruments qui visent à contribuer à divers objectifs durables par nature. Ainsi, les investissements dans des obligations émises par des entreprises et des États qui ont été répertoriés comme des obligations vertes, obligations sociales ou obligations durables dans la base de données Bloomberg sont considérés comme des « investissements durables » selon le cadre SFDR d'AXA IM.
- b. En ce qui concerne les obligations liées à la durabilité, un cadre interne a été développé pour évaluer la solidité des obligations utilisées pour financer un objectif durable général. Du fait que ces instruments sont nouveaux, les pratiques des émetteurs sont hétérogènes et seules les obligations liées à la durabilité auxquelles est attribuée une opinion positive ou neutre à l'issue du processus interne d'analyse d'AXA IM sont considérées comme des « investissements durables ». Le cadre d'analyse s'appuie sur les directives de l'International Capital Market Association (ICMA) avec une approche interne rigoureuse fondée sur les critères suivants : (i) stratégie de durabilité de l'émetteur et pertinence et matérialité des indicateurs de performance clés, (ii) ambition de l'objectif de performance en matière de durabilité, (iii) caractéristiques des obligations et (iv) suivi et reporting de l'objectif de performance en matière de durabilité.

Les investissements dans des obligations vertes, sociales ou durables et des obligations liées au développement durable sont conformes au cadre d'AXA IM relatif aux obligations vertes, sociales et durables. Nous avons conçu notre cadre de sorte à assurer sa conformité aux Principes applicables aux obligations vertes et aux Principes applicables aux obligations sociales, en ajoutant des critères plus stricts sur certains aspects.

Ces méthodologies peuvent évoluer à l'avenir pour prendre en compte des améliorations, par exemple dans la disponibilité et la fiabilité des données ou toute évolution, y compris, sans s'y limiter, de la réglementation ou d'autres référentiels ou initiatives externes.

Le Produit financier ne prend pas en considération le critère des objectifs environnementaux de la taxinomie de l'UE.

Les **principales incidences négatives** correspondent aux incidences négatives les plus significatives des décisions d'investissement sur les facteurs de durabilité liés aux questions environnementales, sociales et de ressources humaines, au respect des droits de l'homme et à la lutte contre la corruption et les actes de corruption.

- ***Dans quelle mesure les investissements durables que le produit financier entend partiellement réaliser ne causent-ils pas de préjudice important à un objectif d'investissement durable sur le plan environnemental ou social ?***

L'application du principe consistant à « Ne pas causer de préjudice important » pour les investissements durables que le Produit financier entend réaliser implique qu'une entreprise en portefeuille ne peut pas être considérée comme durable si elle répond aux critères suivants :

- L'émetteur cause un préjudice à l'un des ODD si l'un de ses scores ODD est inférieur à -5 d'après une base de données quantitative externe sur une échelle allant de +10, qui correspond à « contribution significative » à -10 pour « entrave significative », à moins que le score quantitatif ait été modifié par une évaluation qualitative. Ce critère est appliqué aux sociétés bénéficiaires des investissements considérées comme durables.
- L'émetteur figure sur les listes d'exclusions sectorielles et prévues par les normes ESG d'AXA IM (telles que décrites ci-après), qui prennent en compte, entre autres facteurs, les principes directeurs de l'OCDE à l'intention des entreprises multinationales et les principes directeurs des Nations unies relatifs aux entreprises et aux droits de l'homme. Ce critère est appliqué sur l'ensemble du portefeuille.
- L'émetteur possède une note ESG CCC (ou 1,43) ou inférieure selon la méthode de notation ESG d'AXA IM. Le score ESG est fondé sur la notation ESG d'un fournisseur de données tiers, qui évalue les points de données sur les dimensions environnementale, sociale et de gouvernance (ESG). Les analystes d'AXA IM peuvent compléter cela par une analyse ESG fondamentale et documentée si la couverture est insuffisante ou en cas de désaccord sur la notation ESG, sous réserve de l'approbation de l'organe de gouvernance interne dédié d'AXA IM. Ce critère est appliqué sur l'ensemble du portefeuille.

Les indicateurs concernant les principales incidences négatives sur les facteurs de durabilité sont pris en compte, y compris par le biais de l'application des politiques d'exclusion et d'actionnariat actif d'AXA IM.

- ***Comment les indicateurs concernant les incidences négatives ont-ils été pris en considération ?***

Le Produit financier prend en considération les indicateurs relatifs aux principales incidences négatives (« PAI ») pour s'assurer que les investissements durables ne causent pas de préjudice important à d'autres objectifs de durabilité au titre du SFDR.

Les principales incidences négatives sont atténuées par les politiques d'exclusion sectorielles et des normes ESG d'AXA IM (décrites ci-après) appliquées sur une base contraignante et continue par le Produit financier, et en appliquant des filtres basés sur le score relatif à la contribution aux objectifs de développement durable des Nations unies. Aucun seuil ou aucune comparaison spécifique avec la valeur de référence n'a été défini(e) dans l'approche « Ne pas causer de préjudice important ».

Le cas échéant, les politiques d'actionnariat actif constituent un moyen supplémentaire d'atténuer les risques liés aux principales incidences négatives, grâce à un dialogue direct avec les entreprises sur les questions de durabilité et de gouvernance. Par le biais des activités d'engagement, le Produit financier utilisera son influence en tant qu'investisseur pour encourager les entreprises à atténuer les risques environnementaux et sociaux inhérents à leur secteur.

Le vote aux assemblées générales est un élément important du dialogue avec les entreprises en portefeuille, afin de favoriser durablement la valeur à long terme des entreprises dans lesquelles le Produit financier investit et d'atténuer les incidences négatives.

Politiques d'exclusion :**- Environnement :**

Politiques AXA IM concernées	Indicateur PAI
Politique relative aux risques climatiques Politique protection des écosystèmes et déforestation	PAI 1 : Émissions de gaz à effet de serre (GES) (scopes 1, 2 et 3 à partir de janv. 2023)
	PAI 2 : Empreinte carbone
	PAI 3 : Intensité en GES des sociétés bénéficiaires des investissements
Politique relative aux risques climatiques	PAI 4 : Exposition à des entreprises actives dans le secteur des énergies fossiles
Politique relative aux risques climatiques (engagement uniquement)	PAI 5 : Part de consommation et de production d'énergie non renouvelable
Politique relative aux risques climatiques (compte tenu d'une corrélation probable entre les émissions de GES et la consommation d'énergie)	PAI 6 : Intensité énergétique par secteur à fort impact climatique
Politique protection des écosystèmes et déforestation	PAI 7 : Activités ayant une incidence négative sur des zones sensibles sur le plan de la biodiversité

- Social et gouvernance :

Politiques AXA IM concernées	Indicateur PAI
Politique de vote et d'engagement avec des critères de vote systématiques liés à la mixité au sein des organes de gouvernance	PAI 13 : Mixité au sein des organes de gouvernance
Politique relative aux normes ESG : violation des normes et standards internationaux	PAI 10 : Violations des principes du Pacte mondial des Nations unies et des principes directeurs de l'OCDE à l'intention des entreprises multinationales
Politique relative aux normes ESG : violation des normes et standards internationaux (compte tenu d'une corrélation probable entre le manquement des entreprises aux normes et standards internationaux et l'absence de mise en œuvre par ces mêmes entités de processus et de mécanismes de conformité pour surveiller le respect de ces normes)	PAI 11 : Absence de processus et de mécanismes de conformité pour surveiller le respect des principes du Pacte mondial des Nations unies et des principes directeurs de l'OCDE à l'intention des entreprises multinationales
Politique sur les armes controversées	PAI 14 : Exposition à des armes controversées

Filtre basé sur les ODD des Nations unies :

AXA IM utilise également le pilier ODD de son cadre d'investissement durable pour contrôler et prendre en compte les incidences négatives sur les facteurs de durabilité en excluant les entreprises en portefeuille qui ont un score ODD inférieur à -5 (sur une échelle allant de +10, qui correspond à « contribution significative » à -10 pour « entrave significative »), à moins que le score quantitatif ait été modifié par une analyse qualitative dûment documentée par la recherche ESG et Impact d'AXA IM Core. Cette approche nous permet de garantir que les entreprises en portefeuille ayant les incidences négatives les plus importantes sur un ODD quelconque ne sont pas considérées comme des investissements durables.

La disponibilité et la qualité des données sont inférieures actuellement sur certains facteurs de durabilité concernant la biodiversité par exemple, ce qui peut affecter la couverture des indicateurs PAI suivants : émissions dans l'eau (PAI 8), ratio de déchets dangereux et radioactifs (PAI 9), et écart de rémunération non ajusté entre hommes et femmes (PAI 12). Ces facteurs de durabilité font partie des

17 objectifs visés par les ODD des Nations unies (plus précisément, ils sont couverts par l'ODD 5 « Égalité entre les sexes », l'ODD 6 « Eau propre et assainissement », l'ODD 8 « Croissance économique », l'ODD 10 « Inégalités réduites », l'ODD 12 « Consommation et production responsables » et l'ODD 14 « Vie aquatique ») et le cadre d'AXA IM permet d'atténuer les incidences les plus négatives en attendant l'amélioration de la disponibilité et de la qualité des données.

- ***Dans quelle mesure les investissements durables sont-ils conformes aux principes directeurs de l'OCDE à l'intention des entreprises multinationales et aux principes directeurs des Nations unies relatifs aux entreprises et aux droits de l'homme ?***
Description détaillée :

Le Produit financier n'investit pas dans des entreprises qui causent, contribuent ou sont liées à des violations des normes et standards internationaux d'une manière significative. Ces normes concernent les droits de l'Homme, la société, le travail et l'environnement. AXA IM utilise un cadre de sélection externe et exclut les entreprises qui ont été jugées « non conformes » aux principes du Pacte mondial des Nations unies, aux conventions de l'Organisation internationale du travail (OIT), aux principes directeurs de l'OCDE à l'intention des entreprises multinationales et aux principes directeurs des Nations unies relatifs aux entreprises et aux droits de l'homme (UNGP).

La taxinomie de l'UE établit un principe consistant à « ne pas causer de préjudice important » en vertu duquel les investissements alignés sur la taxinomie ne devraient pas causer un préjudice important aux objectifs de la taxinomie de l'UE et qui s'accompagne de critères spécifiques de l'UE.

Le principe consistant à « ne pas causer de préjudice important » s'applique uniquement aux investissements sous-jacents au produit financier qui prennent en compte les critères de l'Union européenne en matière d'activités économiques durables sur le plan environnemental. Les investissements sous-jacents à la portion restante de ce produit financier ne prennent pas en compte les critères de l'Union européenne en matière d'activités économiques durables sur le plan environnemental.

Tout autre investissement durable ne doit pas non plus causer de préjudice important aux objectifs environnementaux ou sociaux.



Ce produit financier prend-il en considération les principales incidences négatives sur les facteurs de durabilité ?

Oui

Non

Les principales incidences négatives sont prises en compte en utilisant (i) une approche qualitative et (ii) une approche quantitative :

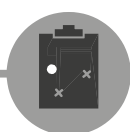
(i) L'approche qualitative pour prendre en compte les principales incidences négatives repose sur les politiques d'exclusion et, le cas échéant, sur les politiques d'actionnariat actif. Les politiques d'exclusion prévues par les normes ESG d'AXA IM couvrent les risques liés aux facteurs de durabilité les plus significatifs et sont appliquées sur une base contraignante et continue. Le cas échéant, les politiques d'actionnariat actif constituent un moyen supplémentaire d'atténuer les risques liés aux principales incidences négatives, grâce à un dialogue direct avec les entreprises sur les questions de durabilité et de gouvernance. Par le biais de ses activités d'engagement, le Produit financier utilisera son influence en tant qu'investisseur pour encourager les entreprises à atténuer les risques environnementaux et sociaux inhérents à leur secteur. Le vote aux assemblées générales est un élément important du dialogue avec les entreprises en portefeuille, afin de favoriser durablement la valeur à long terme des entreprises dans lesquelles le Produit financier investit et d'atténuer les incidences négatives.

Par le biais de ces politiques d'exclusion et d'actionnariat actif, le Produit financier prend en considération l'incidence négative potentielle sur ces indicateurs PAI spécifiques :

	Politiques AXA IM concernées	Indicateur PAI
Indicateurs climatiques et autres indicateurs relatifs à l'environnement	Politique relative aux risques climatiques	PAI 1 : Émissions de gaz à effet de serre (GES) (scopes 1, 2 et 3 à partir de janv. 2023)
	Politique protection des écosystèmes et déforestation	
	Politique relative aux risques climatiques	PAI 2 : Empreinte carbone
	Politique protection des écosystèmes et déforestation	
	Politique relative aux risques climatiques	PAI 3 : Intensité en GES des sociétés bénéficiaires des investissements
	Politique protection des écosystèmes et déforestation	
	Politique relative aux risques climatiques	PAI 4 : Exposition à des entreprises actives dans le secteur des combustibles fossiles
	Politique relative aux risques climatiques (engagement uniquement)	PAI 5 : Part de consommation et de production d'énergie non renouvelable
Politique protection des écosystèmes et déforestation	PAI 7 : Activités ayant une incidence négative sur des zones sensibles sur le plan de la biodiversité	
Questions sociales, de personnel, respect des droits de l'homme et de lutte contre la corruption et les actes de corruption	Politique relative aux normes ESG/violation des normes et standards internationaux	PAI 10 : Violations des principes du Pacte mondial des Nations Unies et des principes directeurs de l'OCDE à l'intention des entreprises multinationales

	Politique de vote et d'engagement avec des critères de vote systématiques liés à la mixité au sein des organes de gouvernance	PAI 13 : Mixité au sein des organes de gouvernance
	Politique sur les armes controversées	PAI 14 : Exposition à des armes controversées

(ii) Les principales incidences négatives sont également prises en compte selon une approche quantitative par le biais de la mesure des indicateurs PAI et sont rapportées annuellement dans l'annexe SFDR du reporting périodique du fonds. L'objectif est de fournir une transparence aux investisseurs sur les incidences négatives significatives sur d'autres facteurs de durabilité. AXA IM mesure tous les indicateurs PAI obligatoires ainsi que des indicateurs environnementaux et sociaux facultatifs supplémentaires.



Quelle stratégie d'investissement ce produit financier suit-il ?

La **stratégie d'investissement** guide les décisions d'investissement selon des facteurs tels que les objectifs d'investissement et la tolérance au risque.

Le Produit financier promeut des caractéristiques environnementales et/ou sociales via la prise en compte du score ESG de l'émetteur et l'application de plusieurs politiques d'exclusion. Ces exclusions sectorielles couvrent des domaines tels que les armes controversées, les risques climatiques, les matières premières agricoles et la protection des écosystèmes ainsi que la déforestation. Les normes ESG prévoient des exclusions sectorielles spécifiques telles que le tabac et les armes au phosphore blanc, et excluent les investissements dans des titres émis par des entreprises qui violent les normes et standards internationaux tels que les principes du Pacte mondial des Nations unies ou les principes directeurs de l'OCDE à l'intention des entreprises multinationales ; ainsi que les investissements dans des entreprises qui sont impliquées dans des incidents graves dans les domaines de l'ESG et dans des émetteurs présentant une faible performance ESG (à savoir, à la date du présent Prospectus, inférieure à 1,43 (sur une échelle de 0 à 10) – ces chiffres étant revus et adaptés régulièrement). Sont également exclus les instruments émis par des pays où des catégories graves spécifiques de violation des droits de l'homme sont observées. De plus amples informations sur ces politiques sont disponibles sur le lien suivant : Politiques et rapports | AXA IM Corporate (axa-im.com)

Les critères ESG contribuent à la prise de décision du Gestionnaire financier mais ne sont pas un facteur déterminant.

Par ailleurs, le Produit financier surperforme systématiquement le score ESG de l'univers d'investissement tel que défini par l'indice de référence, le score ESG du Produit financier et celui de l'indice de référence étant calculés sur une base moyenne pondérée.

- ***Quels sont les éléments contraignants de la stratégie d'investissement utilisés pour sélectionner les investissements afin d'atteindre chacune des caractéristiques environnementales ou sociales promues par ce produit financier ?***

Le Produit financier applique sur une base contraignante et continue les éléments décrits ci-dessous.

1. Le Gestionnaire financier applique sur une base contraignante et continue un premier filtre d'exclusion, couvrant des domaines tels que les armes controversées, les risques climatiques, les matières premières agricoles, et la protection des écosystèmes ainsi que la déforestation. Le Produit financier applique également la politique relative aux normes environnementales, sociales et de gouvernance (« Normes ESG ») qui prévoit l'intégration des normes ESG dans le processus d'investissement en appliquant des exclusions sectorielles spécifiques telles que le

tabac et les armes au phosphore blanc, et en excluant les investissements dans des titres émis par des entreprises qui violent les normes et standards internationaux tels que les principes du Pacte mondial des Nations unies ou les principes directeurs de l'OCDE à l'intention des entreprises multinationales ; ainsi que les investissements dans des entreprises qui sont impliquées dans des incidents graves dans les domaines de l'ESG et dans des émetteurs présentant une faible performance ESG (à savoir, à la date du présent Prospectus, inférieure à 1,43 (sur une échelle de 0 à 10) – ces chiffres étant revus et adaptés régulièrement). Sont également exclus les instruments émis par des pays où des catégories graves spécifiques de violation des droits de l'homme sont observées. De plus amples informations sur ces politiques sont disponibles sur le lien suivant : Politiques et rapports | AXA IM Corporate (axa-im.com)

2. Par ailleurs, le Produit financier surperforme systématiquement le score ESG de l'univers d'investissement tel que défini par l'indice de référence, le score ESG du Produit financier et celui de l'indice de référence étant calculés sur une base moyenne pondérée.

AXA IM a mis en place des méthodologies de notation pour noter les émetteurs (obligations d'entreprise, souveraines, vertes, sociales et durables) sur des critères ESG. Ces méthodologies permettent de noter les émetteurs d'obligations d'entreprise et souveraines et se basent sur des données quantitatives provenant de différents fournisseurs et sur l'analyse qualitative de la recherche interne et externe. Les données utilisées dans ces méthodologies comprennent les émissions de carbone, le stress hydrique, la santé et la sécurité au travail, les normes de travail de la chaîne d'approvisionnement, l'éthique des affaires, la corruption et l'instabilité.

Les méthodologies de notation des obligations d'entreprise et des obligations souveraines reposent sur trois piliers et plusieurs sous-facteurs qui couvrent les facteurs de risque les plus importants rencontrés par les émetteurs dans les domaines environnementaux (E), sociaux (S) et de gouvernance (G). Le cadre de référence s'appuie sur des principes fondamentaux, tels que le Pacte mondial des Nations unies, les principes directeurs de l'OCDE, les conventions de l'Organisation internationale du travail, ainsi que d'autres conventions et principes internationaux qui orientent les activités des entreprises et des gouvernements dans le domaine du développement durable et de la responsabilité sociale. L'analyse se base sur les risques et opportunités ESG les plus significatifs identifiés précédemment pour chaque secteur et entreprise, en prenant en compte 10 facteurs : changement climatique, capital naturel, pollution et déchets, opportunités environnementales, capital humain, responsabilité du fait des produits, opposition des parties prenantes, opportunités sociales, gouvernance d'entreprise et comportement de l'entreprise. Le score ESG final intègre également la notion de facteurs liés à l'industrie et opère délibérément une distinction entre les secteurs, de manière à surpondérer les facteurs les plus importants de chaque industrie. La matérialité n'est pas limitée aux impacts liés aux opérations d'une entreprise, elle concerne également les impacts sur les parties prenantes externes ainsi que le risque sous-jacent pesant sur la réputation induit par une mauvaise gestion des principales questions ESG. Dans la méthodologie appliquée pour les entreprises, la gravité des controverses est évaluée et suivie en permanence pour faire en sorte que les risques les plus significatifs soient reflétés dans le score ESG final. Les controverses de grande gravité entraîneront des baisses importantes des scores des sous-facteurs et, en fin de compte, des scores ESG.

Ces scores ESG offrent une vision standardisée et holistique de la performance des émetteurs sur les facteurs ESG et permettent de promouvoir les caractéristiques environnementales et/ou sociales du Produit financier.

Le taux de couverture de l'analyse ESG de l'actif net du Produit financier est au minimum de 90 %.

Les données ESG (dont le score ESG ou le score ODD selon le cas) utilisées dans le cadre du processus d'investissement reposent sur des méthodes ESG s'appuyant en partie sur des données

de tiers, et qui sont dans certains cas développées en interne. Elles sont subjectives et peuvent changer dans le temps. Malgré plusieurs initiatives, l'absence d'harmonisation des définitions peut rendre les critères ESG hétérogènes. Ainsi, les différentes stratégies d'investissement employant les critères ESG et le reporting ESG sont difficiles à comparer entre elles. Les stratégies intégrant des critères ESG et celles qui incluent des critères de développement durable peuvent employer des données ESG qui semblent similaires, mais qui doivent être distinguées, car leur méthode de calcul est susceptible d'être différente. Les différentes méthodologies ESG d'AXA IM décrites dans ce document sont susceptibles d'évoluer à l'avenir pour prendre en compte l'amélioration de la disponibilité et de la fiabilité des données, ou l'évolution de la réglementation ou d'autres référentiels ou initiatives externes, entre autres.

- ***Quel est le taux minimal d'engagement pour réduire la portée des investissements envisagés avant l'application de cette stratégie d'investissement ?***

Il n'existe pas de taux minimal de réduction de l'univers d'investissement considéré sur lequel le produit financier s'est engagé.

Les pratiques de **bonne gouvernance** concernent des structures de gestion saines, les relations avec le personnel, la rémunération du personnel et le respect des obligations fiscales.

- ***Quelle est la politique suivie pour évaluer les pratiques de bonne gouvernance des sociétés bénéficiaires des investissements ?***

Le Produit financier n'investit pas dans des entreprises qui causent, contribuent ou sont liées à des violations des normes et standards internationaux d'une manière significative. Ces normes concernent les droits de l'homme, la société, le travail et l'environnement et, à ce titre, fournissent une méthodologie permettant d'évaluer les bonnes pratiques de gouvernance d'un émetteur, en particulier en ce qui concerne les structures de gestion saines, les relations avec le personnel, la rémunération du personnel et le respect des obligations fiscales. AXA IM utilise un cadre de sélection externe et exclut les entreprises qui ont été jugées « non conformes » aux principes du Pacte mondial des Nations unies, aux conventions de l'Organisation internationale du travail (OIT), aux principes directeurs de l'OCDE à l'intention des entreprises multinationales et aux principes directeurs des Nations unies relatifs aux entreprises et aux droits de l'homme (UNGP).

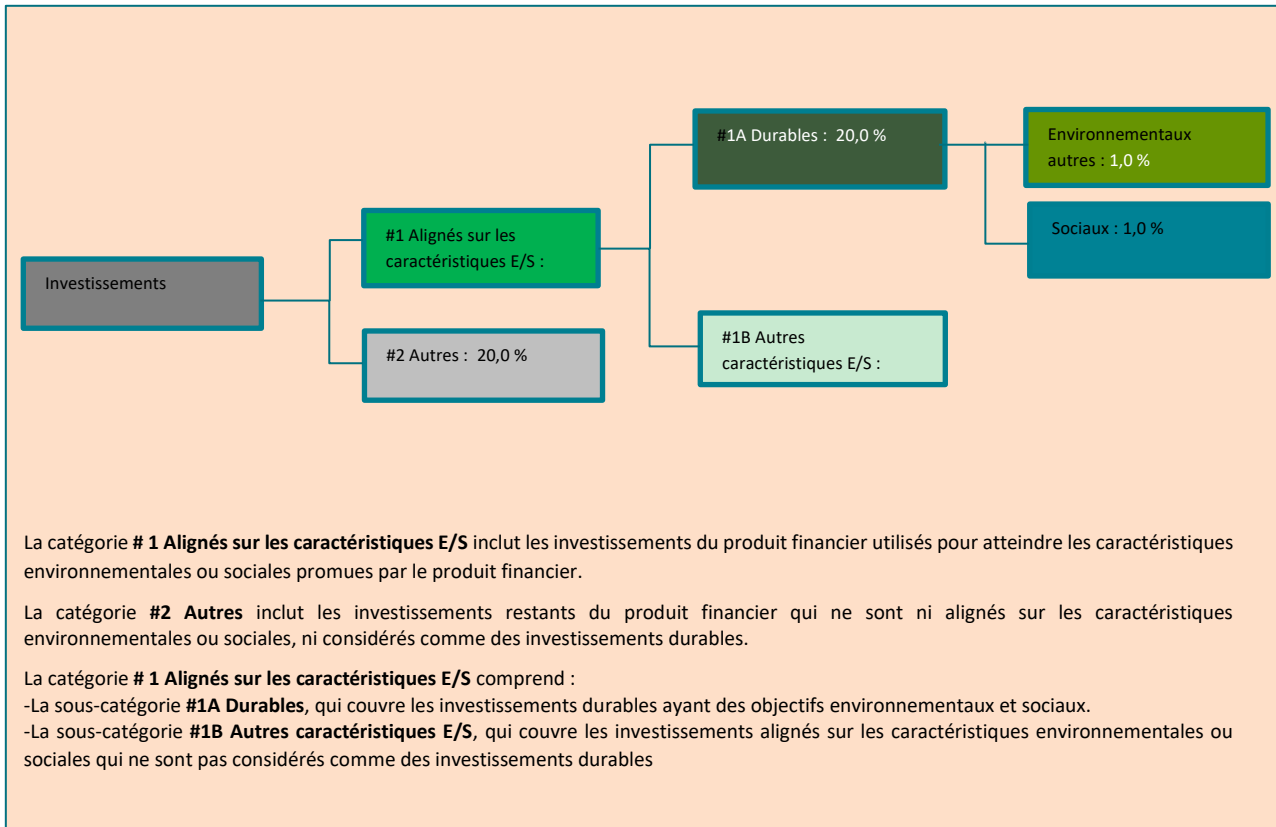
Par ailleurs, les politiques d'engagement permettent également de favoriser des pratiques de bonne gouvernance. AXA IM a mis en œuvre une stratégie complète d'actionnariat actif – engagement et vote – en vertu de laquelle AXA IM agit en tant que gestionnaire des investissements effectués au nom des clients. AXA IM considère l'engagement comme un moyen pour les investisseurs d'influencer, de façonner et de modifier les politiques des sociétés bénéficiaires des investissements afin d'atténuer les risques et d'assurer la création de valeur à long terme. Les pratiques de gouvernance sont abordées directement par les gérants de portefeuille et les analystes ESG spécialisés lors des réunions avec l'équipe de direction des sociétés bénéficiaires des investissements. Le statut d'investisseur de long terme d'AXA IM et la connaissance en profondeur des cibles d'investissement justifient l'engagement d'un dialogue constructif mais exigeant avec ces entreprises.



Quelle est l'allocation des actifs prévue pour ce produit financier ?

L'allocation des actifs décrit la part des investissements dans des actifs spécifiques.

Le Produit financier vise à planifier son allocation d'actifs comme présenté sur le graphique ci-dessous. Il se peut que l'allocation d'actifs dévie temporairement de ce plan.



La catégorie **# 1 Alignés sur les caractéristiques E/S** inclut les investissements du produit financier utilisés pour atteindre les caractéristiques environnementales ou sociales promues par le produit financier.

La catégorie **#2 Autres** inclut les investissements restants du produit financier qui ne sont ni alignés sur les caractéristiques environnementales ou sociales, ni considérés comme des investissements durables.

La catégorie **# 1 Alignés sur les caractéristiques E/S** comprend :

- La sous-catégorie **#1A Durables**, qui couvre les investissements durables ayant des objectifs environnementaux et sociaux.
- La sous-catégorie **#1B Autres caractéristiques E/S**, qui couvre les investissements alignés sur les caractéristiques environnementales ou sociales qui ne sont pas considérés comme des investissements durables

La proportion minimale prévue d'investissements du Produit financier utilisés pour atteindre les caractéristiques environnementales ou sociales promues par le Produit financier est de 80,0 % de l'actif net du Produit financier.

La proportion minimale prévue d'investissements durables du Produit financier lorsque ce dernier s'engage à réaliser des investissements durables est de 20,0 % de l'actif net du Produit financier.

Le reste des investissements « Autres » représentera un maximum de 20 % de l'actif net du Produit financier. Le reste des investissements (« Autres ») sont utilisés à des fins de couverture, de gestion du portefeuille et de gestion des liquidités du Produit financier. Des garanties environnementales ou sociales minimales fondées sur les politiques d'exclusion d'AXA IM sont évaluées et appliquées sur tous les actifs « Autres » à l'exception (i) des produits dérivés autres que mono-émetteurs, (ii) des OPCVM et/ou OPC gérés par une autre société de gestion et (iii) des investissements en liquidités et quasi-liquidités décrits ci-dessus.

- **Comment l'utilisation de produits dérivés atteint-elle les caractéristiques environnementales ou sociales promues par le produit financier ?**

Produits dérivés mono-émetteurs utilisés à des fins d'investissement appliquent des politiques d'exclusion et contribuent ainsi à atteindre les caractéristiques environnementales ou sociales promues par le produit financier.

Les activités alignées sur la taxinomie sont exprimées en pourcentage :

- **du chiffre d'affaires** reflétant la part des recettes tirées des activités « vertes » des entreprises en portefeuille
- **des dépenses d'investissement** (CapEx) montrant les investissements verts réalisés par les entreprises en portefeuille, pour la transition vers une économie verte par exemple.
- **des dépenses d'exploitation** (OpEx) pour refléter les activités opérationnelles vertes des entreprises en portefeuille.



Dans quelle mesure minimale les investissements durables avec un objectif environnemental sont-ils alignés sur la taxonomie de l'UE ?

Pour se conformer à la taxonomie de l'UE, les critères applicables aux **gaz fossiles** incluent des restrictions sur les émissions et la transition vers une énergie entièrement renouvelable ou des combustibles à faibles émissions de carbone d'ici la fin de 2035. En ce qui concerne **l'énergie nucléaire**, les critères incluent des règles exhaustives sur la sécurité et la gestion des déchets.

Les **activités habilitantes** permettent directement à d'autres activités de contribuer de manière substantielle à la réalisation d'un objectif environnemental.

Les **activités transitoires** sont des activités pour lesquelles il n'existe pas encore de solutions de remplacement sobres en carbone et, entre autres, dont les niveaux (corresp) de CO₂ ont des onds investissements durables ayant un objectif environnemental qui **ne tiennent pas compte des critères** applicables aux activités économiques durables sur le plan environnemental au titre de la Taxonomie de l'UE.

Le Produit financier ne prend pas en considération le critère des objectifs environnementaux de la taxinomie de l'UE. Le Produit financier ne prend pas en considération le critère « Ne pas causer de préjudice important » de la Taxonomie de l'UE.

● **Le produit financier a-t-il investi dans des activités liées aux gaz fossiles et/ou à l'énergie nucléaire conformes à la taxonomie de l'UE ?**

- Oui
 Dans le gaz fossile Dans l'énergie nucléaire
- Non

Les deux graphiques ci-dessous font apparaître en vert le pourcentage minimal d'investissements alignés sur la taxinomie de l'UE. Étant donné qu'il n'existe pas de méthodologie appropriée pour déterminer l'alignement des obligations souveraines* sur la Taxonomie, le premier graphique montre l'alignement sur la Taxonomie par rapport à tous les investissements du Produit financier, y compris les obligations souveraines, tandis que le deuxième graphique représente l'alignement sur la Taxonomie uniquement par rapport aux investissements du Produit financier autres que les obligations souveraines.

1. Alignement sur la taxonomie des investissements, y c. obligations souveraines*

- Aligné sur la Taxonomie (hors gaz fossile et nucléaire)
- Non aligné sur la Taxonomie
- Alignés sur la taxonomie : Gaz fossiles
- Alignés sur la taxonomie : Nucléaire



2. Alignement sur la taxonomie des investissements, hors obligations souveraines*

- Aligné sur la Taxonomie (hors gaz fossile et nucléaire)
- Non aligné sur la Taxonomie
- Alignés sur la taxonomie : Gaz fossiles
- Alignés sur la taxonomie : Nucléaire



Ce graphique représente 100 % des investissements

* Aux fins de ces graphiques, les « obligations souveraines » comprennent toutes les expositions souveraines
 ** La part des investissements totaux indiquée dans ce graphique est purement indicative et peut varier.

● **Quelle est la part minimale d'investissements dans des activités de transition ou habilitantes ?**

Non applicable



● **Quelle est la proportion minimale d'investissements durables ayant un objectif environnemental qui ne sont pas alignés sur la taxonomie de l'UE ?**

La part minimale d'investissements durables ayant un objectif environnemental qui ne sont pas alignés sur la Taxonomie de l'UE est de 1,0 % de l'actif net du Produit financier.

La proportion d'investissements entre les actifs durables environnementaux non alignés sur la taxinomie de l'UE et les actifs durables sociaux est librement allouée et représente au moins le total des investissements durables.



Quelle est la proportion minimale d'investissements durables sur le plan social ?

La part minimale d'investissements durables ayant un objectif social est de 1,0 % de l'actif net du Produit financier.

La proportion d'investissements entre les actifs durables environnementaux non alignés sur la taxinomie de l'UE et les actifs durables sociaux est librement allouée et représente au moins le total des investissements durables.



Quels investissements sont inclus dans la catégorie « #2 Autres », quelle est leur finalité et existe-t-il des garanties environnementales ou sociales minimales ?

Le reste des investissements « Autres » représentera un maximum de 20 % de l'actif net du Produit financier. Les actifs « Autres » peuvent comprendre :

- des investissements en liquidités et quasi-liquidités comme des dépôts bancaires, des instruments du marché monétaire et des fonds monétaires utilisés à des fins de gestion de la liquidité du Produit financier, et
- d'autres instruments éligibles au Produit financier et qui ne remplissent pas les critères environnementaux et/ou sociaux décrits dans la présente annexe. Ces actifs peuvent être des instruments de dette, des investissements dérivés et des organismes de placement collectif qui ne promeuvent pas de caractéristiques environnementales ou sociales et qui sont utilisés pour atteindre l'objectif financier du Produit financier et/ou à des fins de diversification et/ou de couverture.

Des garanties environnementales ou sociales sont appliquées et évaluées sur tous les actifs « Autres » à l'exception (i) des produits dérivés autres que mono-émetteurs, (ii) des OPCVM et/ou OPC gérés par une autre société de gestion et (iii) des investissements en liquidités et quasi-liquidités décrits ci-dessus.



Un indice spécifique a-t-il été désigné comme indice de référence pour déterminer si ce produit financier est aligné sur les caractéristiques environnementales et/ou sociales qu'il promeut ?

Sans objet dans la mesure où l'Indice de référence désigné est un indice de marché large qui n'est pas aligné sur les caractéristiques environnementales et/ou sociales promues par le Produit financier.

Les indices de référence sont des indices permettant de mesurer si le produit financier respecte les caractéristiques environnementales et sociales qu'il promeut.



Où puis-je trouver en ligne davantage d'informations spécifiques au produit ?

De plus amples informations sont disponibles sur le centre de fonds d'AXA IM à l'adresse : [Funds - AXA IM Global \(axa-im.com\)](https://www.axa-im.com/fr/funds)

De plus amples informations sur les cadres d'investissement durable d'AXA IM sont disponibles à l'adresse [Sustainable Finance | SFDR | AXA IM Corporate \(axa-im.com\)](https://www.axa-im.com/fr/sustainable-finance)

Informations précontractuelles publiées pour les produits visés à l'article 8, paragraphes 1, 2, et 2a du règlement (EU) 2019/2088 et à l'article 6, paragraphe 1 du règlement (UE) 2020/852

Dénomination du produit : AXA WORLD FUNDS - EURO BUY AND MAINTAIN SUSTAINABLE CREDIT (le « Produit financier »)

Identifiant d'entité juridique : 213800YNBXQUVXK3YX10

Caractéristiques environnementales et/ou sociales

Par **investissement durable** on entend un investissement dans une activité économique qui contribue à un objectif environnemental ou social, pour autant qu'il ne cause de préjudice important à aucun de ces objectifs et que les sociétés bénéficiaires des investissements appliquent des pratiques de bonne gouvernance.

La **Taxonomie de l'UE** est un système de classification institué par le règlement (UE) 2020/852, qui dresse une liste d'**activités économiques durables sur le plan environnemental**. Ce règlement n'établit pas de liste d'activités économiques durables sur le plan social. Les investissements durables ayant un objectif environnemental ne sont pas nécessairement alignés sur cette taxinomie.

<p>Ce produit financier a-t-il un objectif d'investissement durable ?</p> <p> <input checked="" type="radio"/> <input checked="" type="radio"/> OUI <input type="radio"/> <input checked="" type="radio"/> NON </p>	
<p><input type="checkbox"/> Il réalisera un minimum d'investissements durables ayant un objectif environnemental de : %</p> <ul style="list-style-type: none"> <input type="checkbox"/> dans des activités économiques considérées comme durables sur le plan environnemental selon la taxinomie de l'UE <input type="checkbox"/> dans des activités économiques qui ne sont pas considérées comme durables sur le plan environnemental selon la taxinomie de l'UE <p><input type="checkbox"/> Il réalisera un minimum d'investissements durables ayant un objectif social de : %</p>	<p><input checked="" type="checkbox"/> Il promeut des caractéristiques environnementales/sociales (E/S) et, bien qu'il n'ait pas d'objectif d'investissement durable, réalisera un minimum de 40,0 % d'investissements durables</p> <ul style="list-style-type: none"> <input type="checkbox"/> ayant un objectif environnemental dans des activités économiques qui sont considérées comme durables sur le plan environnemental selon la taxinomie de l'UE <input checked="" type="checkbox"/> ayant un objectif environnemental dans des activités économiques qui ne sont pas considérées comme durables sur le plan environnemental selon la taxinomie de l'UE <input checked="" type="checkbox"/> ayant un objectif social <p><input type="checkbox"/> Il promeut des caractéristiques E/S, mais ne réalisera pas d'investissement durable</p>



Quelles caractéristiques environnementales et/ou sociales sont promues par ce produit financier ?

Les caractéristiques environnementales et sociales promues par le Produit financier résident dans l'investissement dans des émetteurs en tenant compte de leur intensité carbone et hydrique.

Le Produit financier promeut également d'autres caractéristiques environnementales et sociales, principalement :

- Préservation du climat par le biais de politiques d'exclusion concernant les activités liées au charbon et aux sables bitumineux
- Protection de l'écosystème et prévention de la déforestation
- Amélioration de la santé par le biais de l'exclusion du tabac
- Droits des travailleurs, droits humains et sociaux, éthique de travail, lutte contre la corruption par le biais de l'exclusion des entreprises ne respectant pas les normes et standards internationaux tels que les principes du Pacte mondial des Nations unies, les conventions de l'Organisation internationale du travail (OIT) ou les principes directeurs de l'OCDE à l'intention des entreprises multinationales

Aucun indice de référence n'a été désigné dans le but d'atteindre les caractéristiques environnementales ou sociales promues par ce Produit financier.

Les indicateurs de durabilité mesurent la manière dont les caractéristiques environnementales ou sociales promues par le produit financier sont atteintes.

- ***Quels sont les indicateurs de durabilité utilisés pour mesurer la réalisation de chacune des caractéristiques environnementales ou sociales promues par ce produit financier ?***

Le respect des caractéristiques environnementales et sociales promues par le Produit financier et décrites ci-dessus est mesuré à l'aide de l'indicateur de durabilité suivant :

- **Intensité Carbone du Produit Financier et de l'indice BofA Emu Corporate (l'« Indice de référence »)**

L'intensité carbone moyenne pondérée du Produit financier et de son Indice de référence, définie comme la quantité d'émissions de GES libérée dans l'atmosphère par million de dollars de chiffre d'affaires, exprimée en teqCO_2 par million de dollars de chiffre d'affaires.

- **Intensité hydrique du Produit Financier et de l'Indice de référence**

L'intensité hydrique moyenne pondérée mesurée sur les actifs du Produit financier et de l'Indice de référence correspond à la quantité d'eau de toutes sources détournée pour utilisation par l'organisation, y compris sans s'y limiter, les eaux de surface, les eaux souterraines, les eaux salées et les réseaux municipaux. Inclut l'eau de refroidissement. Elle est exprimée en mètres cubes et fournie par un fournisseur de données tiers.

Le Produit financier surperforme son Indice de référence sur ces indicateurs de durabilité afin de promouvoir les caractéristiques environnementales décrites ci-dessus.

- ***Quels sont les objectifs des investissements durables que le produit financier entend partiellement réaliser et comment l'investissement durable contribue-t-il à ces objectifs ?***

Le Produit financier entend investir partiellement dans des instruments considérés comme des investissements durables ayant différents objectifs sociaux et environnementaux (sans limitation) en évaluant la contribution positive des entreprises en portefeuille à travers l'une au moins des dimensions suivantes :

1. L’alignement sur les Objectifs de développement durable (ODD) des Nations Unies des entreprises en portefeuille, qui sert de cadre de référence, en retenant les entreprises qui contribuent positivement à l’un au moins des ODD, par le biais soit des produits et services qu’elles offrent, soit de la manière dont elles exercent leurs activités (« opérations »). Pour être considérée comme un actif durable, une entreprise doit remplir les critères suivants :

a. le score ODD relatif aux « produits et services » fournis par l’émetteur est supérieur ou égal à 2, c’est-à-dire que l’émetteur tire au moins 20 % de son chiffre d’affaires d’une activité durable, ou

b. en adoptant une approche « best-in-universe » qui consiste à privilégier les émetteurs les mieux notés d’un point de vue extra-financier, sans tenir compte de leur secteur d’activité, le score ODD des opérations de l’émetteur se classe dans les meilleurs 2,5 %, sauf pour l’ODD 5 (égalité entre les sexes), l’ODD 8 (travail décent), l’ODD 10 (inégalités réduites), l’ODD 12 (consommation et production responsables) et l’ODD 16 (paix et justice) pour lesquels le score ODD de l’émetteur figure parmi les meilleurs 5 %. Pour les ODD 5, 8, 10 et 16, le critère de sélectivité sur les « opérations » de l’émetteur est moins restrictif, car ces ODD sont mieux appréhendés si l’on considère la manière dont l’émetteur exerce ses activités plutôt que les produits et services fournis par l’entreprise en portefeuille. Il est également moins restrictif pour l’ODD 12, qui peut être pris en compte par le biais des produits et services de l’entreprise en portefeuille ou de la manière dont celle-ci exerce ses activités.

Les résultats quantitatifs sur la contribution aux ODD proviennent de fournisseurs de données externes et peuvent être complétés par une analyse qualitative dûment documentée effectuée par le Gestionnaire financier. L’évaluation est effectuée au niveau de l’entité et une société bénéficiaire des investissements qui respecte la contribution aux critères des ODD des Nations unies décrits ci-dessus est considérée comme durable.

2. Intégration des émetteurs engagés dans un processus de transition solide, cohérent avec l’ambition de la Commission européenne de contribuer au financement de la transition vers un monde limitant la hausse des températures à 1,5 °C, sur la base du cadre développé par l’initiative Science Based Targets, en retenant les entreprises ayant des objectifs scientifiques validés.

3. Investissements dans des obligations vertes, sociales et durables et dans des obligations liées à la durabilité :

a. Les obligations vertes, sociales et durables sont des instruments qui visent à contribuer à divers objectifs durables par nature. Ainsi, les investissements dans des obligations émises par des entreprises et des États qui ont été répertoriés comme des obligations vertes, obligations sociales ou obligations durables dans la base de données Bloomberg sont considérés comme des « investissements durables » selon le cadre SFDR d’AXA IM.

b. En ce qui concerne les obligations liées à la durabilité, un cadre interne a été développé pour évaluer la solidité des obligations utilisées pour financer un objectif durable général. Du fait que ces instruments sont nouveaux, les pratiques des émetteurs sont hétérogènes et seules les obligations liées à la durabilité auxquelles est attribuée une opinion positive ou neutre à l’issue du processus interne d’analyse d’AXA IM sont considérées comme des « investissements durables ». Le cadre d’analyse s’appuie sur les directives de l’International Capital Market Association (ICMA) avec une approche interne rigoureuse fondée sur les critères suivants : (i) stratégie de durabilité de l’émetteur et pertinence et matérialité des indicateurs de performance clés, (ii) ambition de l’objectif de performance en matière de durabilité, (iii) caractéristiques des obligations et (iv) suivi et reporting de l’objectif de performance en matière de durabilité.

Les investissements dans des obligations vertes, sociales ou durables et des obligations liées au développement durable sont conformes au cadre d’AXA IM relatif aux obligations vertes, sociales et durables. Nous avons conçu notre cadre de sorte à assurer sa conformité aux Principes applicables aux obligations vertes et aux Principes applicables aux obligations sociales, en ajoutant des critères plus stricts sur certains aspects.

Ces méthodologies peuvent évoluer à l’avenir pour prendre en compte des améliorations, par exemple dans la disponibilité et la fiabilité des données ou toute évolution, y compris, sans s’y limiter, de la réglementation ou d’autres référentiels ou initiatives externes.

Le Produit financier ne prend pas en considération le critère des objectifs environnementaux de la taxinomie de l'UE.

Les principales incidences négatives correspondent aux incidences négatives les plus significatives des décisions d'investissement sur les facteurs de durabilité liés aux questions environnementales, sociales et de ressources humaines, au respect des droits de l'homme et à la lutte contre la corruption et les actes de corruption.

- ***Dans quelle mesure les investissements durables que le produit financier entend partiellement réaliser ne causent-ils pas de préjudice important à un objectif d'investissement durable sur le plan environnemental ou social ?***

L'application du principe consistant à « Ne pas causer de préjudice important » pour les investissements durables que le Produit financier entend réaliser implique qu'une entreprise en portefeuille ne peut pas être considérée comme durable si elle répond aux critères suivants :

- L'émetteur cause un préjudice important à l'un des ODD si l'un de ses scores ODD est inférieur à -5 d'après une base de données quantitative externe sur une échelle allant de +10, qui correspond à « contribution significative » à -10 pour « entrave significative », à moins que le score quantitatif ait été modifié par une évaluation qualitative. Ce critère est appliqué aux sociétés bénéficiaires des investissements considérées comme durables.

- L'émetteur figure sur les listes d'exclusions sectorielles et prévues par les normes ESG d'AXA IM (telles que décrites ci-après), qui prennent en compte, entre autres facteurs, les principes directeurs de l'OCDE à l'intention des entreprises multinationales et les principes directeurs des Nations Unies relatifs aux entreprises et aux droits de l'Homme. Ce critère est appliqué sur l'ensemble du portefeuille.

- L'émetteur possède une note ESG CCC (ou 1,43) ou inférieure selon la méthode de notation ESG d'AXA IM. Le score ESG est fondé sur la notation ESG d'un fournisseur de données tiers, qui évalue les points de données sur les dimensions environnementale, sociale et de gouvernance (ESG). Les analystes d'AXA IM peuvent compléter cela par une analyse ESG fondamentale et documentée si la couverture est insuffisante ou en cas de désaccord sur la notation ESG, sous réserve de l'approbation de l'organe de gouvernance interne dédié d'AXA IM. Ce critère est appliqué sur l'ensemble du portefeuille.

Les indicateurs concernant les principales incidences négatives sur les facteurs de durabilité sont pris en compte, y compris par le biais de l'application des politiques d'exclusion et d'actionnariat actif d'AXA IM.

- ***Comment les indicateurs concernant les incidences négatives ont-ils été pris en considération ?***

Le Produit financier prend en considération les indicateurs relatifs aux principales incidences négatives (« PAI ») pour s'assurer que les investissements durables ne causent pas de préjudice important à d'autres objectifs de durabilité au titre du SFDR.

Les principales incidences négatives sont atténuées par les politiques d'exclusion sectorielles et des normes ESG d'AXA IM (décrites ci-après) appliquées sur une base contraignante et continue par le Produit financier, et en appliquant des filtres basés sur le score relatif à la contribution aux objectifs de développement durable des Nations unies. Aucun seuil ou aucune comparaison spécifique avec la valeur de référence n'a été défini(e) dans l'approche « Ne pas causer de préjudice important ».

Le cas échéant, les politiques d'actionnariat actif constituent un moyen supplémentaire d'atténuer les risques liés aux principales incidences négatives, grâce à un dialogue direct avec les entreprises sur les questions de durabilité et de gouvernance. Par le biais des activités d'engagement, le Produit financier utilisera son influence en tant qu'investisseur pour encourager les entreprises à atténuer les risques environnementaux et sociaux inhérents à leur secteur.

Le vote aux assemblées générales est un élément important du dialogue avec les entreprises en portefeuille, afin de favoriser durablement la valeur à long terme des entreprises dans lesquelles le Produit financier investit et d'atténuer les incidences négatives.

Politiques d'exclusion :**- Environnement :**

Politiques AXA IM concernées	Indicateur PAI
Politique relative aux risques climatiques Politique protection des écosystèmes et déforestation	PAI 1 : Émissions de gaz à effet de serre (GES) (scopes 1, 2 et 3 à partir de janv. 2023)
	PAI 2 : Empreinte carbone
	PAI 3 : Intensité en GES des sociétés bénéficiaires des investissements
Politique relative aux risques climatiques	PAI 4 : Exposition à des entreprises actives dans le secteur des énergies fossiles
Politique relative aux risques climatiques (engagement uniquement)	PAI 5 : Part de consommation et de production d'énergie non renouvelable
Politique relative aux risques climatiques (compte tenu d'une corrélation probable entre les émissions de GES et la consommation d'énergie)	PAI 6 : Intensité énergétique par secteur à fort impact climatique
Politique protection des écosystèmes et déforestation	PAI 7 : Activités ayant une incidence négative sur des zones sensibles sur le plan de la biodiversité

- Social et gouvernance :

Politiques AXA IM concernées	Indicateur PAI
Politique de vote et d'engagement avec des critères de vote systématiques liés à la mixité au sein des organes de gouvernance	PAI 13 : Mixité au sein des organes de gouvernance
Politique relative aux normes ESG : violation des normes et standards internationaux	PAI 10 : Violations des principes du Pacte mondial des Nations unies et des principes directeurs de l'OCDE à l'intention des entreprises multinationales
Politique relative aux normes ESG : violation des normes et standards internationaux (compte tenu d'une corrélation probable entre le manquement des entreprises aux normes et standards internationaux et l'absence de mise en œuvre par ces mêmes entités de processus et de mécanismes de conformité pour surveiller le respect de ces normes)	PAI 11 : Absence de processus et de mécanismes de conformité pour surveiller le respect des principes du Pacte mondial des Nations unies et des principes directeurs de l'OCDE à l'intention des entreprises multinationales
Politique sur les armes controversées	PAI 14 : Exposition à des armes controversées

Filtre basé sur les ODD des Nations unies :

AXA IM utilise également le pilier ODD de son cadre d'investissement durable pour contrôler et prendre en compte les incidences négatives sur les facteurs de durabilité en excluant les entreprises en portefeuille qui ont un score ODD inférieur à -5 (sur une échelle allant de +10, qui correspond à « contribution significative » à -10 pour « entrave significative »), à moins que le score quantitatif ait été modifié par une analyse qualitative dûment documentée par la recherche ESG et Impact d'AXA IM Core. Cette approche nous permet de garantir que les entreprises en portefeuille ayant les incidences négatives les plus importantes sur un ODD quelconque ne sont pas considérées comme des investissements durables.

La disponibilité et la qualité des données sont inférieures actuellement sur certains facteurs de durabilité concernant la biodiversité par exemple, ce qui peut affecter la couverture des indicateurs PAI suivants : émissions dans l'eau (PAI 8), ratio de déchets dangereux et radioactifs (PAI 9), et écart de rémunération non ajusté entre hommes et femmes (PAI 12). Ces facteurs de durabilité font partie des

17 objectifs visés par les ODD des Nations unies (plus précisément, ils sont couverts par l'ODD 5 « Égalité entre les sexes », l'ODD 6 « Eau propre et assainissement », l'ODD 8 « Croissance économique », l'ODD 10 « Inégalités réduites », l'ODD 12 « Consommation et production responsables » et l'ODD 14 « Vie aquatique ») et le cadre d'AXA IM permet d'atténuer les incidences les plus négatives en attendant l'amélioration de la disponibilité et de la qualité des données.

- ***Dans quelle mesure les investissements durables sont-ils conformes aux principes directeurs de l'OCDE à l'intention des entreprises multinationales et aux principes directeurs des Nations unies relatifs aux entreprises et aux droits de l'homme ?***
Description détaillée :

Le Produit financier n'investit pas dans des entreprises qui causent, contribuent ou sont liées à des violations des normes et standards internationaux d'une manière significative. Ces normes concernent les droits de l'Homme, la société, le travail et l'environnement. AXA IM utilise un cadre de sélection externe et exclut les entreprises qui ont été jugées « non conformes » aux principes du Pacte mondial des Nations unies, aux conventions de l'Organisation internationale du travail (OIT), aux principes directeurs de l'OCDE à l'intention des entreprises multinationales et aux principes directeurs des Nations unies relatifs aux entreprises et aux droits de l'homme.

La taxinomie de l'UE établit un principe consistant à « ne pas causer de préjudice important » en vertu duquel les investissements alignés sur la taxinomie ne devraient pas causer un préjudice important aux objectifs de la taxinomie de l'UE et qui s'accompagne de critères spécifiques de l'UE.

Le principe consistant à « ne pas causer de préjudice important » s'applique uniquement aux investissements sous-jacents au produit financier qui prennent en compte les critères de l'Union européenne en matière d'activités économiques durables sur le plan environnemental.

Les investissements sous-jacents à la portion restante de ce produit financier ne prennent pas en compte les critères de l'Union européenne en matière d'activités économiques durables sur le plan environnemental.

Tout autre investissement durable ne doit pas non plus causer de préjudice important aux objectifs environnementaux ou sociaux.



Ce produit financier prend-il en considération les principales incidences négatives sur les facteurs de durabilité ?

Oui

Non

Les principales incidences négatives sont prises en compte en utilisant (i) une approche qualitative et (ii) une approche quantitative :

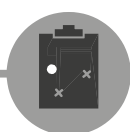
(i) L'approche qualitative pour prendre en compte les principales incidences négatives repose sur les politiques d'exclusion et, le cas échéant, sur les politiques d'actionnariat actif. Les politiques d'exclusion prévues par les normes ESG d'AXA IM couvrent les risques liés aux facteurs de durabilité les plus significatifs et sont appliquées sur une base contraignante et continue. Le cas échéant, les politiques d'actionnariat actif constituent un moyen supplémentaire d'atténuer les risques liés aux principales incidences négatives, grâce à un dialogue direct avec les entreprises sur les questions de durabilité et de gouvernance. Par le biais de ses activités d'engagement, le Produit financier utilisera son influence en tant qu'investisseur pour encourager les entreprises à atténuer les risques environnementaux et sociaux inhérents à leur secteur. Le vote aux assemblées générales est un élément important du dialogue avec les entreprises en portefeuille, afin de favoriser durablement la valeur à long terme des entreprises dans lesquelles le Produit financier investit et d'atténuer les incidences négatives.

Par le biais de ces politiques d'exclusion et d'actionnariat actif, le Produit financier prend en considération l'incidence négative potentielle sur ces indicateurs PAI spécifiques :

	Politiques AXA IM concernées	Indicateur PAI
Indicateurs climatiques et autres indicateurs relatifs à l'environnement	Politique relative aux risques climatiques	PAI 1 : Émissions de gaz à effet de serre (GES) (scopes 1, 2 et 3 à partir de janv. 2023)
	Politique protection des écosystèmes et déforestation	
	Politique relative aux risques climatiques	PAI 2 : Empreinte carbone
	Politique protection des écosystèmes et déforestation	
	Politique relative aux risques climatiques	PAI 3 : Intensité en GES des sociétés bénéficiaires des investissements
	Politique protection des écosystèmes et déforestation	
	Politique relative aux risques climatiques	PAI 4 : Exposition à des entreprises actives dans le secteur des combustibles fossiles
	Politique relative aux risques climatiques (engagement uniquement)	PAI 5 : Part de consommation et de production d'énergie non renouvelable
Politique protection des écosystèmes et déforestation	PAI 7 : Activités ayant une incidence négative sur des zones sensibles sur le plan de la biodiversité	
Questions sociales, de personnel, respect des droits de l'homme et de lutte contre la corruption et les actes de corruption	Politique relative aux normes ESG/violation des normes et standards internationaux	PAI 10 : Violations des principes du Pacte mondial des Nations Unies et des principes directeurs de l'OCDE à l'intention des entreprises multinationales

	Politique de vote et d'engagement avec des critères de vote systématiques liés à la mixité au sein des organes de gouvernance	PAI 13 : Mixité au sein des organes de gouvernance
	Politique sur les armes controversées	PAI 14 : Exposition à des armes controversées

(ii) Les principales incidences négatives sont également prises en compte selon une approche quantitative par le biais de la mesure des indicateurs PAI et sont rapportées annuellement dans l'annexe SFDR du reporting périodique du fonds. L'objectif est de fournir une transparence aux investisseurs sur les incidences négatives significatives sur d'autres facteurs de durabilité. AXA IM mesure tous les indicateurs PAI obligatoires ainsi que des indicateurs environnementaux et sociaux facultatifs supplémentaires.



Quelle stratégie d'investissement ce produit financier suit-il ?

La **stratégie d'investissement** guide les décisions d'investissement selon des facteurs tels que les objectifs d'investissement et la tolérance au risque.

Le Gestionnaire financier sélectionne des investissements en appliquant une approche extra-financière qui utilise des filtres d'exclusion, tels que décrits dans la politique d'exclusions sectorielles et la politique relative aux normes ESG d'AXA IM. Ces exclusions sectorielles couvrent des domaines tels que les armes controversées, les risques climatiques, les matières premières agricoles et la protection des écosystèmes ainsi que la déforestation. Les normes ESG prévoient des exclusions sectorielles spécifiques telles que le tabac et les armes au phosphore blanc, et excluent les investissements dans des titres émis par des entreprises qui violent les normes et standards internationaux tels que les principes du Pacte mondial des Nations unies ou les principes directeurs de l'OCDE à l'intention des entreprises multinationales ; ainsi que les investissements dans des entreprises qui sont impliquées dans des incidents graves dans les domaines de l'ESG et dans des émetteurs présentant une faible performance ESG (à savoir, à la date du présent Prospectus, inférieure à 1,43 (sur une échelle de 0 à 10) – ces chiffres étant revus et adaptés régulièrement). Sont également exclus les instruments émis par des pays où des catégories graves spécifiques de violation des droits de l'homme sont observées. De plus amples informations sur ces politiques sont disponibles sur le lien suivant : [Politiques et rapports | AXA IM Corporate \(axa-im.com\)](https://www.axa-im.com/politiques-et-rapports)

Le Produit financier promeut également des caractéristiques environnementales et/ou sociales en investissant dans des émetteurs considérés comme des investissements durables sur la base de la méthodologie qui repose soit sur la contribution aux Objectifs de développement durable des Nations unies, soit sur le fait que la société bénéficiaire des investissements a défini des objectifs fondés sur la science qui ont été certifiés par l'organisation.

Le Produit financier applique de façon contraignante et à tout moment une approche sélective « Best-in-Class » en matière d'investissement socialement responsable à son univers d'investissement, composé essentiellement de titres de créance Investment Grade libellés en euros avec une diversification dans des titres de créances Investment Grade internationaux (l'« **Univers d'investissement** »). Cette approche de sélection ESG consiste à privilégier les émetteurs les mieux notés d'un point de vue extra-financier. L'approche de sélectivité réduit l'univers d'investissement de 20 % au minimum en combinant la politique d'exclusions sectorielles et la politique relative aux normes ESG d'AXA IM et leur score ESG, à l'exception des liquidités détenues à titre accessoire et des Actifs solidaires.

- **Quels sont les éléments contraignants de la stratégie d'investissement utilisés pour sélectionner les investissements afin d'atteindre chacune des caractéristiques environnementales ou sociales promues par ce produit financier ?**

Le Produit financier applique sur une base contraignante et continue les éléments décrits ci-dessous.

1. Le Gestionnaire financier applique sur une base contraignante et continue un premier filtre d'exclusion, couvrant des domaines tels que les armes controversées, les risques climatiques, les matières premières agricoles, et la protection des écosystèmes ainsi que la déforestation. Le Produit financier applique également la politique relative aux normes environnementales, sociales et de gouvernance (« Normes ESG ») qui prévoit l'intégration des normes ESG dans le processus d'investissement en appliquant des exclusions sectorielles spécifiques telles que le tabac et les armes au phosphore blanc, et en excluant les investissements dans des titres émis par des entreprises qui violent les normes et standards internationaux tels que les principes du Pacte mondial des Nations unies ou les principes directeurs de l'OCDE à l'intention des entreprises multinationales ; ainsi que les investissements dans des entreprises qui sont impliquées dans des incidents graves dans les domaines de l'ESG et dans des émetteurs présentant une faible performance ESG (à savoir, à la date du présent Prospectus, inférieure à 1,43 (sur une échelle de 0 à 10) – ces chiffres étant revus et adaptés régulièrement). Sont également exclus les instruments émis par des pays où des catégories graves spécifiques de violation des droits de l'homme sont observées. De plus amples informations sur ces politiques sont disponibles sur le lien suivant : Politiques et rapports | AXA IM Corporate (axa-im.com)

2. Le Produit financier investit à hauteur d'au moins 40 % dans des actifs durables tel que défini par l'application des cadres d'investissement durable d'AXA IM.

3. Le Produit financier applique une approche sélective « Best-in- Class » d'investissement socialement responsable à son univers d'investissement, de façon contraignante et à tout moment. Cette approche de sélection ESG consiste à privilégier les émetteurs les mieux notés d'un point de vue extra-financier. L'approche de sélectivité réduit l'univers d'investissement de 20 % au minimum en combinant la politique d'exclusions sectorielles et la politique relative aux normes ESG d'AXA IM et leur score ESG, à l'exception des liquidités détenues à titre accessoire et des Actifs solidaires.

AXA IM a mis en place des méthodologies de notation pour noter les émetteurs (obligations d'entreprise, souveraines, vertes, sociales et durables) sur des critères ESG. Ces méthodologies permettent de noter les émetteurs d'obligations d'entreprise et souveraines et se basent sur des données quantitatives provenant de différents fournisseurs et sur l'analyse qualitative issue de la recherche interne et externe. Les données utilisées dans ces méthodologies comprennent les émissions de carbone, le stress hydrique, la santé et la sécurité au travail, les normes de travail de la chaîne d'approvisionnement, l'éthique des affaires, la corruption et l'instabilité.

Les méthodologies de notation des obligations d'entreprise et des obligations souveraines reposent sur trois piliers et plusieurs sous-facteurs qui couvrent les facteurs de risque les plus importants rencontrés par les émetteurs dans les domaines environnementaux (E), sociaux (S) et de gouvernance (G). Le cadre de référence s'appuie sur des principes fondamentaux, tels que le Pacte mondial des Nations unies, les principes directeurs de l'OCDE, les conventions de l'Organisation internationale du travail, ainsi que d'autres conventions et principes internationaux qui orientent les activités des entreprises et des gouvernements dans le domaine du développement durable et de la responsabilité sociale. L'analyse se base sur les risques et opportunités ESG les plus significatifs identifiés précédemment pour chaque secteur et entreprise, en prenant en compte 10 facteurs : changement climatique, capital naturel, pollution et déchets, opportunités environnementales, capital humain, responsabilité du fait des produits, opposition des parties prenantes, opportunités sociales, gouvernance d'entreprise et comportement de l'entreprise. Le score ESG final intègre également la notion de facteurs liés à

l'industrie et opère délibérément une distinction entre les secteurs, de manière à surpondérer les facteurs les plus importants de chaque industrie. La matérialité n'est pas limitée aux impacts liés aux opérations d'une entreprise, elle concerne également les impacts sur les parties prenantes externes ainsi que le risque sous-jacent pesant sur la réputation induit par une mauvaise gestion des principales questions ESG. Dans la méthodologie appliquée pour les entreprises, la gravité des controverses est évaluée et suivie en permanence pour faire en sorte que les risques les plus significatifs soient reflétés dans le score ESG final. Les controverses de grande gravité entraîneront des baisses importantes des scores des sous-facteurs et, en fin de compte, des scores ESG.

Ces scores ESG offrent une vision standardisée et holistique de la performance des émetteurs sur les facteurs ESG et permettent de promouvoir les caractéristiques environnementales et/ou sociales du Produit financier.

Le Produit financier peut investir jusqu'à 10 % de son actif net (hors obligations et autres titres de créance d'émetteurs publics, liquidités détenues à titre accessoire et Actifs solidaires) dans des titres n'appartenant pas à son univers d'investissement, et à condition que l'émetteur soit éligible sur la base des critères de sélection.

4. En outre, la stratégie d'investissement surperforme à tout moment son Indice de référence sur au moins deux des indicateurs clés de performance ESG que sont l'intensité carbone et l'intensité hydrique.

5. Le taux de couverture minimum suivant s'applique au Produit financier (exprimé en un % minimum de l'actif net hors obligations et autres titres de créance d'émetteurs publics, liquidités détenues à titre accessoire et Actifs solidaires) : i) 90 % pour l'analyse ESG, ii) 90 % pour l'indicateur Intensité carbone et iii) 70 % pour l'indicateur Intensité hydrique.

Le périmètre des titres éligibles est révisé tous les six mois au minimum, tel que décrit dans le code de transparence du Produit financier disponible sur le site <https://www.axa-im.com/fund-centre>.

Les données ESG (dont le score ESG ou le score ODD selon le cas) utilisées dans le cadre du processus d'investissement reposent sur des méthodes ESG s'appuyant en partie sur des données de tiers, et qui sont dans certains cas développées en interne. Elles sont subjectives et peuvent changer dans le temps. Malgré plusieurs initiatives, l'absence d'harmonisation des définitions peut rendre les critères ESG hétérogènes. Ainsi, les différentes stratégies d'investissement employant les critères ESG et le reporting ESG sont difficiles à comparer entre elles. Les stratégies intégrant des critères ESG et celles qui incluent des critères de développement durable peuvent employer des données ESG qui semblent similaires, mais qui doivent être distinguées, car leur méthode de calcul est susceptible d'être différente. Les différentes méthodologies ESG d'AXA IM décrites dans ce document sont susceptibles d'évoluer à l'avenir pour prendre en compte l'amélioration de la disponibilité et de la fiabilité des données, ou l'évolution de la réglementation ou d'autres référentiels ou initiatives externes, entre autres.

- ***Quel est le taux minimal d'engagement pour réduire la portée des investissements envisagés avant l'application de cette stratégie d'investissement ?***

L'univers d'investissement initial est réduit de 20 % au minimum en appliquant la stratégie d'investissement décrite ci-dessus.

- ***Quelle est la politique suivie pour évaluer les pratiques de bonne gouvernance des sociétés bénéficiaires des investissements ?***

Le Produit financier n'investit pas dans des entreprises qui causent, contribuent ou sont liées à des violations des normes et standards internationaux d'une manière significative. Ces normes concernent les droits de l'homme, la société, le travail et l'environnement et, à ce titre, fournissent une méthodologie permettant d'évaluer les bonnes pratiques de gouvernance d'un émetteur, en particulier en ce qui concerne les structures de gestion saines, les relations avec le personnel, la rémunération du personnel et le respect des obligations fiscales. AXA IM utilise un cadre de sélection externe et exclut les entreprises qui ont été jugées « non conformes » aux principes du Pacte mondial des Nations unies, aux conventions de l'Organisation internationale du travail (OIT), aux principes directeurs de l'OCDE à l'intention des entreprises multinationales et aux principes directeurs des Nations unies relatifs aux entreprises et aux droits de l'homme (UNGP).

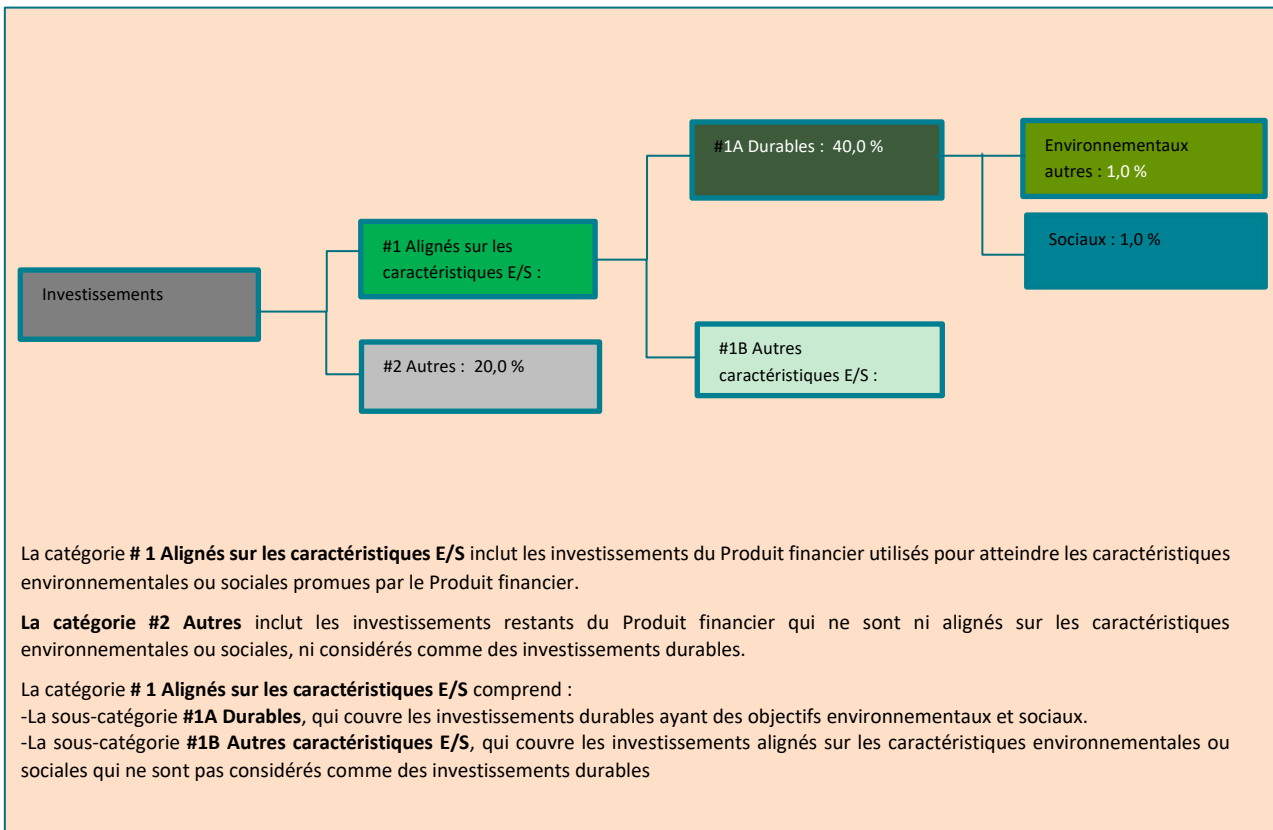
Par ailleurs, les politiques d'engagement permettent également de favoriser des pratiques de bonne gouvernance. AXA IM a mis en œuvre une stratégie complète d'actionnariat actif – engagement et vote – en vertu de laquelle AXA IM agit en tant que gestionnaire des investissements effectués au nom des clients. AXA IM considère l'engagement comme un moyen pour les investisseurs d'influencer, de façonner et de modifier les politiques des sociétés bénéficiaires des investissements afin d'atténuer les risques et d'assurer la création de valeur à long terme. Les pratiques de gouvernance sont abordées directement par les gérants de portefeuille et les analystes ESG spécialisés lors des réunions avec l'équipe de direction des sociétés bénéficiaires des investissements. Le statut d'investisseur de long terme d'AXA IM et la connaissance en profondeur des cibles d'investissement justifient l'engagement d'un dialogue constructif mais exigeant avec ces entreprises.



Quelle est l'allocation des actifs prévue pour ce produit financier ?

L'allocation des actifs décrit la part des investissements dans des actifs spécifiques.

Le Produit financier vise à planifier son allocation d'actifs comme présenté sur le graphique ci-dessous. Il se peut que l'allocation d'actifs dévie temporairement de ce plan.



La catégorie **# 1 Alignés sur les caractéristiques E/S** inclut les investissements du Produit financier utilisés pour atteindre les caractéristiques environnementales ou sociales promues par le Produit financier.

La **catégorie #2 Autres** inclut les investissements restants du Produit financier qui ne sont ni alignés sur les caractéristiques environnementales ou sociales, ni considérés comme des investissements durables.

La catégorie **# 1 Alignés sur les caractéristiques E/S** comprend :

- La sous-catégorie **#1A Durables**, qui couvre les investissements durables ayant des objectifs environnementaux et sociaux.
- La sous-catégorie **#1B Autres caractéristiques E/S**, qui couvre les investissements alignés sur les caractéristiques environnementales ou sociales qui ne sont pas considérés comme des investissements durables

La proportion minimale prévue d'investissements du Produit financier utilisés pour atteindre les caractéristiques environnementales ou sociales promues par le Produit financier est de 80,0 % de l'actif net du Produit financier.

La proportion minimale prévue d'investissements durables du Produit financier lorsque ce dernier s'engage à réaliser des investissements durables est de 40,0 % de l'actif net du Produit financier.

Le reste des investissements « Autres » représentera un maximum de 20 % de l'actif net du Produit financier. Le reste des investissements (« Autres ») sont utilisés à des fins de couverture, de gestion du portefeuille et de gestion des liquidités du Produit financier. Des garanties environnementales ou sociales minimales fondées sur les politiques d'exclusion d'AXA IM sont évaluées et appliquées sur tous les actifs « Autres » à l'exception (i) des produits dérivés autres que mono-émetteurs, (ii) des OPCVM et/ou OPC gérés par une autre société de gestion et (iii) des investissements en liquidités et quasi-liquidités décrits ci-dessus.

- **Comment l'utilisation de produits dérivés atteint-elle les caractéristiques environnementales ou sociales promues par le produit financier ?**

Non applicable.

Les activités alignées sur la taxinomie sont exprimées en pourcentage :

- **du chiffre d'affaires** reflétant la part des recettes tirées des activités « vertes » des entreprises en portefeuille
- **des dépenses d'investissement** (CapEx) montrant les investissements verts réalisés par les entreprises en portefeuille, pour la transition vers une économie verte par exemple.
- **des dépenses d'exploitation** (OpEx) pour refléter les activités opérationnelles vertes des entreprises en portefeuille.




Dans quelle mesure minimale les investissements durables ayant un objectif environnemental sont-ils alignés sur la taxinomie de l'UE ?

Le Produit financier ne prend pas en considération le critère des objectifs environnementaux de la taxinomie de l'UE. Le Produit financier ne prend pas en considération le critère « Ne pas causer de préjudice important » de la Taxonomie de l'UE.

● **Le produit financier a-t-il investi dans des activités liées aux gaz fossiles et/ou à l'énergie nucléaire conformes à la taxinomie de l'UE ?**

- Oui
 Dans le gaz fossile Dans l'énergie nucléaire
- Non

Les deux graphiques ci-dessous font apparaître en vert le pourcentage minimal d'investissements alignés sur la taxinomie de l'UE. Étant donné qu'il n'existe pas de méthodologie appropriée pour déterminer l'alignement des obligations souveraines* sur la Taxonomie, le premier graphique montre l'alignement sur la Taxonomie par rapport à tous les investissements du Produit financier, y compris les obligations souveraines, tandis que le deuxième graphique représente l'alignement sur la Taxonomie uniquement par rapport aux investissements du Produit financier autres que les obligations souveraines.



Ce graphique représente 100 % du total des investissements.**

* Aux fins de ces graphiques, les « obligations souveraines » comprennent toutes les expositions souveraines

** La part des investissements totaux indiquée dans ce graphique est purement indicative et peut varier.

● **Quelle est la part minimale d'investissements dans des activités transitoires et habilitantes ?**

Non applicable



Quelle est la proportion minimale d'investissements durables ayant un objectif environnemental qui ne sont pas alignés sur la taxinomie de l'UE ?

La part minimale d'investissements durables ayant un objectif environnemental qui ne sont pas alignés sur la Taxonomie de l'UE est de 1,0 % de l'actif net du Produit financier.

La proportion d'investissements entre les actifs durables environnementaux non alignés sur la taxinomie de l'UE et les actifs durables sociaux est librement allouée et représente au moins le total des investissements durables.



Quelle est la proportion minimale d'investissements durables sur le plan social ?

La part minimale d'investissements durables ayant un objectif social est de 1,0 % de l'actif net du Produit financier.

La proportion d'investissements entre les actifs durables environnementaux non alignés sur la taxinomie de l'UE et les actifs durables sociaux est librement allouée et représente au moins le total des investissements durables.



Quels investissements sont inclus dans la catégorie « #2 Autres », quelle est leur finalité et existe-t-il des garanties environnementales ou sociales minimales ?

Le reste des investissements « Autres » représentera un maximum de 20 % de l'actif net du Produit financier.

Les actifs « Autres » peuvent comprendre :

- des investissements en liquidités et quasi-liquidités comme des dépôts bancaires, des instruments du marché monétaire et des fonds monétaires utilisés à des fins de gestion de la liquidité du Produit financier, et

- d'autres instruments éligibles au Produit financier et qui ne remplissent pas les critères environnementaux et/ou sociaux décrits dans la présente annexe. Ces actifs peuvent être des instruments de dette, des investissements dérivés et des organismes de placement collectif qui ne promeuvent pas de caractéristiques environnementales ou sociales et qui sont utilisés pour atteindre l'objectif financier du Produit financier et/ou à des fins de diversification et/ou de couverture.

Des garanties environnementales ou sociales sont appliquées et évaluées sur tous les actifs « Autres » à l'exception (i) des produits dérivés autres que mono-émetteurs, (ii) des OPCVM et/ou OPC gérés par une autre société de gestion et (iii) des investissements en liquidités et quasi-liquidités décrits ci-dessus.



Un indice spécifique a-t-il été désigné comme indice de référence pour déterminer si ce produit financier est aligné sur les caractéristiques environnementales et/ou sociales qu'il promet ?

Sans objet dans la mesure où l'Indice de référence désigné est un indice de marché large qui n'est pas aligné sur les caractéristiques environnementales et/ou sociales promues par le Produit financier.

Les indices de référence sont des indices permettant de mesurer si le produit financier respecte les caractéristiques environnementales et sociales qu'il promet.



Où puis-je trouver en ligne davantage d'informations spécifiques au produit ?

De plus amples informations sont disponibles sur le centre de fonds d'AXA IM à l'adresse : [Funds - AXA IM Global \(axa-im.com\)](https://www.axa-im.com/fr/funds)

De plus amples informations sur les cadres d'investissement durable d'AXA IM sont disponibles à l'adresse [Sustainable Finance | SFDR | AXA IM Corporate \(axa-im.com\)](https://www.axa-im.com/fr/sustainable-finance)

Informations précontractuelles publiées pour les produits visés à l'article 8, paragraphes 1, 2, et 2a du règlement (EU) 2019/2088 et à l'article 6, paragraphe 1 du règlement (UE) 2020/852

Dénomination du produit : AXA WORLD FUNDS - EURO CREDIT PLUS (le « Produit financier »)

Identifiant d'entité juridique : 2138007ZICBGB7W37J32

Caractéristiques environnementales et/ou sociales

Par **investissement durable** on entend un investissement dans une activité économique qui contribue à un objectif environnemental ou social, pour autant qu'il ne cause de préjudice important à aucun de ces objectifs et que les sociétés bénéficiaires des investissements appliquent des pratiques de bonne La **Taxonomie de l'UE** est un système de classification institué par le règlement (UE) 2020/852, qui dresse une liste d'**activités économiques durables sur le plan environnemental**. Ce règlement n'établit pas de liste d'activités économiques durables sur le plan social. Les investissements durables ayant un objectif environnemental ne sont pas nécessairement alignés sur cette taxinomie.

Ce produit financier a-t-il un objectif d'investissement durable ?	
<input checked="" type="radio"/> <input checked="" type="radio"/> OUI	<input type="radio"/> <input checked="" type="radio"/> NON
<input type="checkbox"/> Il réalisera un minimum d' investissements durables ayant un objectif environnemental de : % <ul style="list-style-type: none"> <input type="checkbox"/> dans des activités économiques considérées comme durables sur le plan environnemental selon la taxonomie de l'UE <input type="checkbox"/> dans des activités économiques qui ne sont pas considérées comme durables sur le plan environnemental selon la taxonomie de l'UE <input type="checkbox"/> Il réalisera un minimum d' investissements durables ayant un objectif social de : %	<input checked="" type="checkbox"/> Il promeut des caractéristiques environnementales/sociales (E/S) et, bien qu'il n'ait pas d'objectif d'investissement durable, réalisera un minimum de 40,0 % d'investissements durables <ul style="list-style-type: none"> <input type="checkbox"/> ayant un objectif environnemental dans des activités économiques qui sont considérées comme durables sur le plan environnemental selon la taxonomie de <input checked="" type="checkbox"/> ayant un objectif environnemental dans des activités économiques qui ne sont pas considérées comme durables sur le plan environnemental selon la taxinomie de l'UE <input checked="" type="checkbox"/> ayant un objectif social <input type="checkbox"/> Il promeut des caractéristiques E/S, mais ne réalisera pas d'investissement durable



Quelles caractéristiques environnementales et/ou sociales sont promues par ce produit financier ?

Les caractéristiques environnementales et sociales promues par le Produit financier résident dans l'investissement dans des émetteurs en prenant en compte le score ESG décrit ci-après.

Le Produit financier promeut également d'autres caractéristiques environnementales et sociales, principalement :

- Préservation du climat par le biais de politiques d'exclusion concernant les activités liées au charbon et aux sables bitumineux
- Protection de l'écosystème et prévention de la déforestation
- Amélioration de la santé par le biais de l'exclusion du tabac
- Droits des travailleurs, droits humains et sociaux, éthique de travail, lutte contre la corruption par le biais de l'exclusion des entreprises ne respectant pas les normes et standards internationaux tels que les principes du Pacte mondial des Nations unies, les conventions de l'Organisation internationale du travail (OIT) ou les principes directeurs de l'OCDE à l'intention des entreprises multinationales

Aucun indice de référence n'a été désigné dans le but d'atteindre les caractéristiques environnementales ou sociales promues par ce Produit financier.

Les indicateurs de durabilité mesurent la manière dont les caractéristiques environnementales ou sociales promues par le produit financier sont atteintes.

- ***Quels sont les indicateurs de durabilité utilisés pour mesurer la réalisation de chacune des caractéristiques environnementales ou sociales promues par ce produit financier ?***

Le respect des caractéristiques environnementales et sociales promues par le Produit financier et décrites ci-dessus est mesuré à l'aide de l'indicateur de durabilité suivant :

La note ESG moyenne pondérée du Produit financier et de l'indice BofA Emu Corporate (l'« Indice de référence »).

Le score ESG est fondé sur la notation ESG d'un fournisseur de données tiers, qui évalue les points de données sur les dimensions environnementale, sociale et de gouvernance (ESG). Les analystes d'AXA IM peuvent compléter cela par une analyse ESG fondamentale et documentée si la couverture est insuffisante ou en cas de désaccord sur la notation ESG, sous réserve de l'approbation de l'organe de gouvernance interne dédié d'AXA IM.

- ***Quels sont les objectifs des investissements durables que le produit financier entend partiellement réaliser et comment l'investissement durable contribue-t-il à ces objectifs ?***

Le Produit financier entend investir partiellement dans des instruments considérés comme des investissements durables ayant différents objectifs sociaux et environnementaux (sans limitation) en évaluant la contribution positive des entreprises en portefeuille à travers l'une au moins des dimensions suivantes :

1. **L'alignement sur les Objectifs de développement durable (ODD) des Nations Unies** des entreprises en portefeuille, qui sert de cadre de référence, en retenant les entreprises qui contribuent positivement à l'un au moins des ODD, par le biais soit des produits et services qu'elles offrent, soit de la manière dont elles exercent leurs activités (« opérations »). Pour être considérée comme un actif durable, une entreprise doit remplir les critères suivants :
 - a. le score ODD relatif aux « produits et services » fournis par l'émetteur est supérieur ou égal à 2, c'est-à-dire que l'émetteur tire au moins 20 % de son chiffre d'affaires d'une activité durable, ou

- b. en adoptant une approche « best-in-universe » qui consiste à privilégier les émetteurs les mieux notés d'un point de vue extra-financier, sans tenir compte de leur secteur d'activité, le score ODD des opérations de l'émetteur se classe dans les meilleurs 2,5 %, sauf pour l'ODD 5 (égalité des sexes), l'ODD 8 (un travail décent), l'ODD 10 (inégalités réduites), l'ODD 12 (consommation et production responsables) et l'ODD 16 (paix et justice) pour lesquels le score ODD de l'émetteur figure parmi les meilleurs 5 %. Pour les ODD 5, 8, 10 et 16, le critère de sélectivité sur les « opérations » de l'émetteur est moins restrictif, car ces ODD sont mieux appréhendés si l'on considère la manière dont l'émetteur exerce ses activités plutôt que les produits et services fournis par l'entreprise en portefeuille. Il est également moins restrictif pour l'ODD 12, qui peut être pris en compte par le biais des produits et services de l'entreprise en portefeuille ou de la manière dont celle-ci exerce ses activités. L'évaluation est effectuée au niveau de l'entité et une société bénéficiaire des investissements qui respecte la contribution aux critères des ODD des Nations unies décrits ci-dessus est considérée comme durable.

Les résultats quantitatifs sur la contribution aux ODD proviennent de fournisseurs de données externes et peuvent être complétés par une analyse qualitative dûment documentée effectuée par le Gestionnaire financier.

2. Intégration des émetteurs engagés dans un processus de transition solide, cohérent avec l'ambition de la Commission européenne de contribuer au financement de la transition vers un monde limitant la hausse des températures à 1,5 °C, sur la base du cadre développé par l'initiative Science Based Targets, en retenant les entreprises ayant des objectifs scientifiques validés.

3. Investissements dans des obligations vertes, sociales et durables et dans des obligations liées à la durabilité :

a. Les obligations vertes, sociales et durables sont des instruments qui visent à contribuer à divers objectifs durables par nature. Ainsi, les investissements dans des obligations émises par des entreprises et des États qui ont été répertoriés comme des obligations vertes, obligations sociales ou obligations durables dans la base de données Bloomberg sont considérés comme des « investissements durables » selon le cadre SFDR d'AXA IM.

B. En ce qui concerne les obligations liées à la durabilité, un cadre interne a été développé pour évaluer la solidité des obligations utilisées pour financer un objectif durable général. Du fait que ces instruments sont nouveaux, les pratiques des émetteurs sont hétérogènes et seules les obligations liées à la durabilité auxquelles est attribuée une opinion positive ou neutre à l'issue du processus interne d'analyse d'AXA IM sont considérées comme des « investissements durables ». Le cadre d'analyse s'appuie sur les directives de l'International Capital Market Association (ICMA) avec une approche interne rigoureuse fondée sur les critères suivants : (i) stratégie de durabilité de l'émetteur et pertinence et matérialité des indicateurs de performance clés, (ii) ambition de l'objectif de performance en matière de durabilité, (iii) caractéristiques des obligations et (iv) suivi et reporting de l'objectif de performance en matière de durabilité.

Les investissements dans des obligations vertes, sociales ou durables et des obligations liées au développement durable sont conformes au cadre d'AXA IM relatif aux obligations vertes, sociales et durables. Nous avons conçu notre cadre de sorte à assurer sa conformité aux Principes applicables aux obligations vertes et aux Principes applicables aux obligations sociales, en ajoutant des critères plus stricts sur certains aspects.

Ces méthodologies peuvent évoluer à l'avenir pour prendre en compte des améliorations, par exemple dans la disponibilité et la fiabilité des données ou toute évolution, y compris, sans s'y limiter, de la réglementation ou d'autres référentiels ou initiatives externes.

Le Produit financier ne prend pas en considération le critère des objectifs environnementaux de la taxinomie de l'UE.

Les **principales incidences négatives** correspondent aux incidences négatives les plus significatives des décisions d'investissement sur les facteurs de durabilité liés aux questions environnementales, sociales et de ressources humaines, au respect des droits de l'homme et à la lutte contre la corruption et les actes de corruption.

- ***Dans quelle mesure les investissements durables que le produit financier entend partiellement réaliser ne causent-ils pas de préjudice important à un objectif d'investissement durable sur le plan environnemental ou social ?***

L'application du principe consistant à « Ne pas causer de préjudice important » pour les investissements durables que le Produit financier entend réaliser implique qu'une entreprise en portefeuille ne peut pas être considérée comme durable si elle répond aux critères suivants :

- L'émetteur cause un préjudice à l'un des ODD si l'un de ses scores ODD est inférieur à -5 d'après une base de données quantitative externe sur une échelle allant de +10, qui correspond à « contribution significative » à -10 pour « entrave significative », à moins que le score quantitatif ait été modifié par une évaluation qualitative. Ce critère est appliqué aux sociétés bénéficiaires des investissements considérées comme durables.
- L'émetteur figure sur les listes d'exclusions sectorielles et prévues par les normes ESG d'AXA IM (telles que décrites ci-après), qui prennent en compte, entre autres facteurs, les principes directeurs de l'OCDE à l'intention des entreprises multinationales et les principes directeurs des Nations unies relatifs aux entreprises et aux droits de l'homme. Ce critère est appliqué sur l'ensemble du portefeuille.
- L'émetteur possède une note ESG CCC (ou 1,43) ou inférieure selon la méthode de notation ESG d'AXA IM. Le score ESG est fondé sur la notation ESG d'un fournisseur de données tiers, qui évalue les points de données sur les dimensions environnementale, sociale et de gouvernance (ESG). Les analystes d'AXA IM peuvent compléter cela par une analyse ESG fondamentale et documentée si la couverture est insuffisante ou en cas de désaccord sur la notation ESG, sous réserve de l'approbation de l'organe de gouvernance interne dédié d'AXA IM. Ce critère est appliqué sur l'ensemble du portefeuille.

Les indicateurs concernant les principales incidences négatives sur les facteurs de durabilité sont pris en compte, y compris par le biais de l'application des politiques d'exclusion et d'actionnariat actif d'AXA IM.

- ***Comment les indicateurs concernant les incidences négatives ont-ils été pris en considération ?***

Le Produit financier prend en considération les indicateurs relatifs aux principales incidences négatives (« PAI ») pour s'assurer que les investissements durables ne causent pas de préjudice important à d'autres objectifs de durabilité au titre du SFDR.

Les principales incidences négatives sont atténuées par les politiques d'exclusion sectorielles et des normes ESG d'AXA IM (décrites ci-après) appliquées sur une base contraignante et continue par le Produit financier, et en appliquant des filtres basés sur le score relatif à la contribution aux objectifs de développement durable des Nations unies. Aucun seuil ou aucune comparaison spécifique avec la valeur de référence n'a été défini(e) dans l'approche « Ne pas causer de préjudice important ».

Le cas échéant, les politiques d'actionnariat actif constituent un moyen supplémentaire d'atténuer les risques liés aux principales incidences négatives, grâce à un dialogue direct avec les entreprises sur les questions de durabilité et de gouvernance. Par le biais des activités d'engagement, le Produit financier utilisera son influence en tant qu'investisseur pour encourager les entreprises à atténuer les risques environnementaux et sociaux inhérents à leur secteur.

Le vote aux assemblées générales est un élément important du dialogue avec les entreprises en portefeuille, afin de favoriser durablement la valeur à long terme des entreprises dans lesquelles le Produit financier investit et d'atténuer les incidences négatives.

Politiques d'exclusion :**- Environnement :**

Politiques AXA IM concernées	Indicateur PAI
Politique relative aux risques climatiques Politique protection des écosystèmes et déforestation	PAI 1 : Émissions de gaz à effet de serre (GES) (scopes 1, 2 et 3 à partir de janv. 2023)
	PAI 2 : Empreinte carbone
	PAI 3 : Intensité en GES des sociétés bénéficiaires des investissements
Politique relative aux risques climatiques	PAI 4 : Exposition à des entreprises actives dans le secteur des énergies fossiles
Politique relative aux risques climatiques (engagement uniquement)	PAI 5 : Part de consommation et de production d'énergie non renouvelable
Politique relative aux risques climatiques (compte tenu d'une corrélation probable entre les émissions de GES et la consommation d'énergie)	PAI 6 : Intensité énergétique par secteur à fort impact climatique
Politique protection des écosystèmes et déforestation	PAI 7 : Activités ayant une incidence négative sur des zones sensibles sur le plan de la biodiversité

- Social et gouvernance :

Politiques AXA IM concernées	Indicateur PAI
Politique de vote et d'engagement avec des critères de vote systématiques liés à la mixité au sein des organes de gouvernance	PAI 13 : Mixité au sein des organes de gouvernance
Politique relative aux normes ESG : violation des normes et standards internationaux	PAI 10 : Violations des principes du Pacte mondial des Nations unies et des principes directeurs de l'OCDE à l'intention des entreprises multinationales
Politique relative aux normes ESG : violation des normes et standards internationaux (compte tenu d'une corrélation probable entre le manquement des entreprises aux normes et standards internationaux et l'absence de mise en œuvre par ces mêmes entités de processus et de mécanismes de conformité pour surveiller le respect de ces normes)	PAI 11 : Absence de processus et de mécanismes de conformité pour surveiller le respect des principes du Pacte mondial des Nations unies et des principes directeurs de l'OCDE à l'intention des entreprises multinationales
Politique sur les armes controversées	PAI 14 : Exposition à des armes controversées

Filtre basé sur les ODD des Nations unies :

AXA IM utilise également le pilier ODD de son cadre d'investissement durable pour contrôler et prendre en compte les incidences négatives sur les facteurs de durabilité en excluant les entreprises en portefeuille qui ont un score ODD inférieur à -5 (sur une échelle allant de +10, qui correspond à « contribution significative » à -10 pour « entrave significative »), à moins que le score quantitatif ait été modifié par une analyse qualitative dûment documentée par la recherche ESG et Impact d'AXA IM Core. Cette approche nous permet de garantir que les entreprises en portefeuille ayant les incidences négatives les plus importantes sur un ODD quelconque ne sont pas considérées comme des investissements durables.

La disponibilité et la qualité des données sont inférieures actuellement sur certains facteurs de durabilité concernant la biodiversité par exemple, ce qui peut affecter la couverture des indicateurs PAI suivants : émissions dans l'eau (PAI 8), ratio de déchets dangereux et radioactifs (PAI 9), et écart de rémunération non ajusté entre hommes et femmes (PAI 12). Ces facteurs de durabilité font partie des

17 objectifs visés par les ODD des Nations unies (plus précisément, ils sont couverts par l'ODD 5 « Égalité entre les sexes », l'ODD 6 « Eau propre et assainissement », l'ODD 8 « Croissance économique », l'ODD 10 « Inégalités réduites », l'ODD 12 « Consommation et production responsables » et l'ODD 14 « Vie aquatique ») et le cadre d'AXA IM permet d'atténuer les incidences les plus négatives en attendant l'amélioration de la disponibilité et de la qualité des données.

- ***Dans quelle mesure les investissements durables sont-ils conformes aux principes directeurs de l'OCDE à l'intention des entreprises multinationales et aux principes directeurs des Nations unies relatifs aux entreprises et aux droits de l'homme ?***
Description détaillée :

Le Produit financier n'investit pas dans des entreprises qui causent, contribuent ou sont liées à des violations des normes et standards internationaux d'une manière significative. Ces normes concernent les droits de l'Homme, la société, le travail et l'environnement. AXA IM utilise un cadre de sélection externe et exclut les entreprises qui ont été jugées « non conformes » aux principes du Pacte mondial des Nations unies, aux conventions de l'Organisation internationale du travail (OIT), aux principes directeurs de l'OCDE à l'intention des entreprises multinationales et aux principes directeurs des Nations unies relatifs aux entreprises et aux droits de l'homme (UNGP).

La taxinomie de l'UE établit un principe consistant à « ne pas causer de préjudice important » en vertu duquel les investissements alignés sur la taxinomie ne devraient pas causer un préjudice important aux objectifs de la taxinomie de l'UE et qui s'accompagne de critères spécifiques de l'UE.

Le principe consistant à « ne pas causer de préjudice important » s'applique uniquement aux investissements sous-jacents au produit financier qui prennent en compte les critères de l'Union européenne en matière d'activités économiques durables sur le plan environnemental. Les investissements sous-jacents à la portion restante de ce produit financier ne prennent pas en compte les critères de l'Union européenne en matière d'activités économiques durables sur le plan environnemental.

Tout autre investissement durable ne doit pas non plus causer de préjudice important aux objectifs environnementaux ou sociaux.



Ce produit financier prend-il en considération les principales incidences négatives sur les facteurs de durabilité ?

Oui

Non

Les principales incidences négatives sont prises en compte en utilisant (i) une approche qualitative et (ii) une approche quantitative :

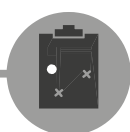
(i) L'approche qualitative pour prendre en compte les principales incidences négatives repose sur les politiques d'exclusion et, le cas échéant, sur les politiques d'actionnariat actif. Les politiques d'exclusion prévues par les normes ESG d'AXA IM couvrent les risques liés aux facteurs de durabilité les plus significatifs et sont appliquées sur une base contraignante et continue. Le cas échéant, les politiques d'actionnariat actif constituent un moyen supplémentaire d'atténuer les risques liés aux principales incidences négatives, grâce à un dialogue direct avec les entreprises sur les questions de durabilité et de gouvernance. Par le biais de ses activités d'engagement, le Produit financier utilisera son influence en tant qu'investisseur pour encourager les entreprises à atténuer les risques environnementaux et sociaux inhérents à leur secteur. Le vote aux assemblées générales est un élément important du dialogue avec les entreprises en portefeuille, afin de favoriser durablement la valeur à long terme des entreprises dans lesquelles le Produit financier investit et d'atténuer les incidences négatives.

Par le biais de ces politiques d'exclusion et d'actionnariat actif, le Produit financier prend en considération l'incidence négative potentielle sur ces indicateurs PAI spécifiques :

	Politiques AXA IM concernées	Indicateur PAI
Indicateurs climatiques et autres indicateurs relatifs à l'environnement	Politique relative aux risques climatiques	PAI 1 : Émissions de gaz à effet de serre (GES) (scopes 1, 2 et 3 à partir de janv. 2023)
	Politique protection des écosystèmes et déforestation	
	Politique relative aux risques climatiques	PAI 2 : Empreinte carbone
	Politique protection des écosystèmes et déforestation	
	Politique relative aux risques climatiques	PAI 3 : Intensité en GES des sociétés bénéficiaires des investissements
	Politique protection des écosystèmes et déforestation	
	Politique relative aux risques climatiques	PAI 4 : Exposition à des entreprises actives dans le secteur des combustibles fossiles
	Politique relative aux risques climatiques (engagement uniquement)	PAI 5 : Part de consommation et de production d'énergie non renouvelable
Politique protection des écosystèmes et déforestation	PAI 7 : Activités ayant une incidence négative sur des zones sensibles sur le plan de la biodiversité	
Questions sociales, de personnel, respect des droits de l'homme et de lutte contre la corruption et les actes de corruption	Politique relative aux normes ESG/violation des normes et standards internationaux	PAI 10 : Violations des principes du Pacte mondial des Nations Unies et des principes directeurs de l'OCDE à l'intention des entreprises multinationales

	Politique de vote et d'engagement avec des critères de vote systématiques liés à la mixité au sein des organes de gouvernance	PAI 13 : Mixité au sein des organes de gouvernance
	Politique sur les armes controversées	PAI 14 : Exposition à des armes controversées

(ii) Les principales incidences négatives sont également prises en compte selon une approche quantitative par le biais de la mesure des indicateurs PAI et sont rapportées annuellement dans l'annexe SFDR du reporting périodique du fonds. L'objectif est de fournir une transparence aux investisseurs sur les incidences négatives significatives sur d'autres facteurs de durabilité. AXA IM mesure tous les indicateurs PAI obligatoires ainsi que des indicateurs environnementaux et sociaux facultatifs supplémentaires.



Quelle stratégie d'investissement ce produit financier suit-il ?

La **stratégie d'investissement** guide les décisions d'investissement selon des facteurs tels que les objectifs d'investissement et la tolérance au risque.

Le Gestionnaire financier sélectionne des investissements en appliquant une approche extra-financière qui utilise des filtres d'exclusion, tels que décrits dans la politique d'exclusions sectorielles et la politique relative aux normes ESG d'AXA IM. Ces exclusions sectorielles couvrent des domaines tels que les armes controversées, les risques climatiques, les matières premières agricoles et la protection des écosystèmes ainsi que la déforestation. Les normes ESG prévoient des exclusions sectorielles spécifiques telles que le tabac et les armes au phosphore blanc, et excluent les investissements dans des titres émis par des entreprises qui violent les normes et standards internationaux tels que les principes du Pacte mondial des Nations unies ou les principes directeurs de l'OCDE à l'intention des entreprises multinationales ; ainsi que les investissements dans des entreprises qui sont impliquées dans des incidents graves dans les domaines de l'ESG et dans des émetteurs présentant une faible performance ESG (à savoir, à la date du présent Prospectus, inférieure à 1,43 (sur une échelle de 0 à 10) – ces chiffres étant revus et adaptés régulièrement). Sont également exclus les instruments émis par des pays où des catégories graves spécifiques de violation des droits de l'homme sont observées. De plus amples informations sur ces politiques sont disponibles sur le lien suivant : [Politiques et rapports | AXA IM Corporate \(axa-im.com\)](https://www.axa-im.com/fr/politiques-et-rapports).

Le Produit financier promeut également des caractéristiques environnementales et/ou sociales en investissant dans des émetteurs considérés comme des investissements durables sur la base de la méthodologie qui repose soit sur la contribution aux Objectifs de développement durable des Nations unies, soit sur le fait que la société bénéficiaire des investissements a défini des objectifs fondés sur la science qui ont été certifiés par l'organisation.

Par ailleurs, le Produit financier surperforme systématiquement le score ESG de l'univers d'investissement tel que défini par l'indice de référence, le score ESG du Produit financier et celui de l'indice de référence étant calculés sur une base moyenne pondérée. Le score ESG est fondé sur la notation ESG d'un fournisseur de données tiers, qui évalue les points de données sur les dimensions environnementale, sociale et de gouvernance (ESG) incluant les caractéristiques environnementales et sociales décrites ci-dessus et promues par le Produit financier.

Les critères ESG contribuent à la prise de décision du Gestionnaire financier mais ne sont pas un facteur déterminant.

- **Quels sont les éléments contraignants de la stratégie d'investissement utilisés pour sélectionner les investissements afin d'atteindre chacune des caractéristiques environnementales ou sociales promues par ce produit financier ?**

Le Produit financier applique sur une base contraignante et continue les éléments décrits ci-dessous.

1. Le Gestionnaire financier applique sur une base contraignante et continue un premier filtre d'exclusion, couvrant des domaines tels que les armes controversées, les risques climatiques, les matières premières agricoles, et la protection des écosystèmes ainsi que la déforestation. Le Produit financier applique également la politique relative aux normes environnementales, sociales et de gouvernance (« Normes ESG ») qui prévoit l'intégration des normes ESG dans le processus d'investissement en appliquant des exclusions sectorielles spécifiques telles que le tabac et les armes au phosphore blanc, et en excluant les investissements dans des titres émis par des entreprises qui violent les normes et standards internationaux tels que les principes du Pacte mondial des Nations unies ou les principes directeurs de l'OCDE à l'intention des entreprises multinationales ; ainsi que les investissements dans des entreprises qui sont impliquées dans des incidents graves dans les domaines de l'ESG et dans des émetteurs présentant une faible performance ESG (à savoir, à la date du présent Prospectus, inférieure à 1,43 (sur une échelle de 0 à 10) – ces chiffres étant revus et adaptés régulièrement). Sont également exclus les instruments émis par des pays où des catégories graves spécifiques de violation des droits de l'homme sont observées. De plus amples informations sur ces politiques sont disponibles sur le lien suivant : [Politiques et rapports | AXA IM Corporate \(axa-im.com\)](https://www.axa-im.com/fr/politiques-et-rapports).

2. Le Produit financier investit à hauteur d'au moins 40 % dans des actifs durables tel que défini par l'application des cadres d'investissement durable d'AXA IM.

3. Par ailleurs, le Produit financier surperforme systématiquement le score ESG de l'univers d'investissement tel que défini par l'indice de référence, le score ESG du Produit financier et celui de l'indice de référence étant calculés sur une base moyenne pondérée. Le score ESG est fondé sur la notation ESG d'un fournisseur de données tiers, qui évalue les points de données sur les dimensions environnementale, sociale et de gouvernance (ESG) incluant les caractéristiques environnementales et sociales décrites ci-dessus et promues par le Produit financier. Les analystes ESG d'AXA IM peuvent compléter cela par une analyse ESG fondamentale et documentée si la couverture est insuffisante ou en cas de désaccord sur la notation ESG, sous réserve de l'approbation de l'organe de gouvernance interne dédié d'AXA IM.

AXA IM a mis en place des méthodologies de notation pour noter les émetteurs (obligations d'entreprise, souveraines, vertes, sociales et durables) sur des critères ESG. Ces méthodologies permettent de noter les émetteurs d'obligations d'entreprise et souveraines et se basent sur des données quantitatives provenant de différents fournisseurs et sur l'analyse qualitative de la recherche interne et externe. Les données utilisées dans ces méthodologies comprennent les émissions de carbone, le stress hydrique, la santé et la sécurité au travail, les normes de travail de la chaîne d'approvisionnement, l'éthique des affaires, la corruption et l'instabilité.

Les méthodologies de notation des obligations d'entreprise et des obligations souveraines reposent sur trois piliers et plusieurs sous-facteurs qui couvrent les facteurs de risque les plus importants rencontrés par les émetteurs dans les domaines environnementaux (E), sociaux (S) et de gouvernance (G). Le cadre de référence s'appuie sur des principes fondamentaux, tels que le Pacte mondial des Nations unies, les principes directeurs de l'OCDE, les conventions de l'Organisation internationale du travail, ainsi que d'autres conventions et principes internationaux qui orientent les activités des entreprises et des gouvernements dans le domaine du développement durable et de la responsabilité sociale. L'analyse se base sur les risques et opportunités ESG les plus significatifs identifiés précédemment pour chaque secteur et entreprise, en prenant en compte 10 facteurs : changement climatique, capital naturel,

pollution et déchets, opportunités environnementales, capital humain, responsabilité du fait des produits, opposition des parties prenantes, opportunités sociales, gouvernance d'entreprise et comportement de l'entreprise. Le score ESG final intègre également la notion de facteurs liés à l'industrie et opère délibérément une distinction entre les secteurs, de manière à surpondérer les facteurs les plus importants de chaque industrie. La matérialité n'est pas limitée aux impacts liés aux opérations d'une entreprise, elle concerne également les impacts sur les parties prenantes externes ainsi que le risque sous-jacent pesant sur la réputation induit par une mauvaise gestion des principales questions ESG. Dans la méthodologie appliquée pour les entreprises, la gravité des controverses est évaluée et suivie en permanence pour faire en sorte que les risques les plus significatifs soient reflétés dans le score ESG final. Les controverses de grande gravité entraîneront des baisses importantes des scores des sous-facteurs et, en fin de compte, des scores ESG.

Ces scores ESG offrent une vision standardisée et holistique de la performance des émetteurs sur les facteurs ESG et permettent de promouvoir les caractéristiques environnementales et/ou sociales du Produit financier.

4. Le taux de couverture de l'analyse ESG au niveau du portefeuille est d'au moins 88 % de l'actif net du Produit financier, ce taux étant calculé en fonction de la répartition moyenne pondérée des actifs du Produit financier entre un taux de couverture minimum de l'analyse ESG de 90 % pour les titres de qualité Investment Grade, et un taux de couverture minimum de l'analyse ESG de 75 % pour une exposition médiane de 15 % pour les titres de qualité Sub-Investment Grade.

Les données ESG (dont le score ESG ou le score ODD selon le cas) utilisées dans le cadre du processus d'investissement reposent sur des méthodes ESG s'appuyant en partie sur des données de tiers, et qui sont dans certains cas développées en interne. Elles sont subjectives et peuvent changer dans le temps. Malgré plusieurs initiatives, l'absence d'harmonisation des définitions peut rendre les critères ESG hétérogènes. Ainsi, les différentes stratégies d'investissement employant les critères ESG et le reporting ESG sont difficiles à comparer entre elles. Les stratégies intégrant des critères ESG et celles qui incluent des critères de développement durable peuvent employer des données ESG qui semblent similaires, mais qui doivent être distinguées, car leur méthode de calcul est susceptible d'être différente. Les différentes méthodologies ESG d'AXA IM décrites dans ce document sont susceptibles d'évoluer à l'avenir pour prendre en compte l'amélioration de la disponibilité et de la fiabilité des données, ou l'évolution de la réglementation ou d'autres référentiels ou initiatives externes, entre autres.

- ***Quel est le taux minimal d'engagement pour réduire la portée des investissements envisagés avant l'application de cette stratégie d'investissement ?***

Il n'existe pas de taux minimal de réduction de l'univers d'investissement considéré sur lequel le produit financier s'est engagé.

- ***Quelle est la politique suivie pour évaluer les pratiques de bonne gouvernance des sociétés bénéficiaires des investissements ?***

Le Produit financier n'investit pas dans des entreprises qui causent, contribuent ou sont liées de manière significative à des violations des normes et standards internationaux. Ces normes concernent les droits de l'homme, la société, le travail et l'environnement et, à ce titre, fournissent une méthodologie permettant d'évaluer les bonnes pratiques de gouvernance d'un émetteur, en particulier en ce qui concerne les structures de gestion saines, les relations avec le personnel, la rémunération du personnel et le respect des obligations fiscales. AXA IM utilise un cadre de sélection externe et exclut les entreprises qui ont été jugées « non conformes » aux principes du Pacte mondial

Les pratiques de **bonne gouvernance** concernent des structures de gestion saines, les relations avec le personnel, la rémunération du personnel et le respect des obligations fiscales.

des Nations unies, aux conventions de l'Organisation internationale du travail (OIT), aux principes directeurs de l'OCDE à l'intention des entreprises multinationales et aux principes directeurs des Nations unies relatifs aux entreprises et aux droits de l'homme (UNGP).

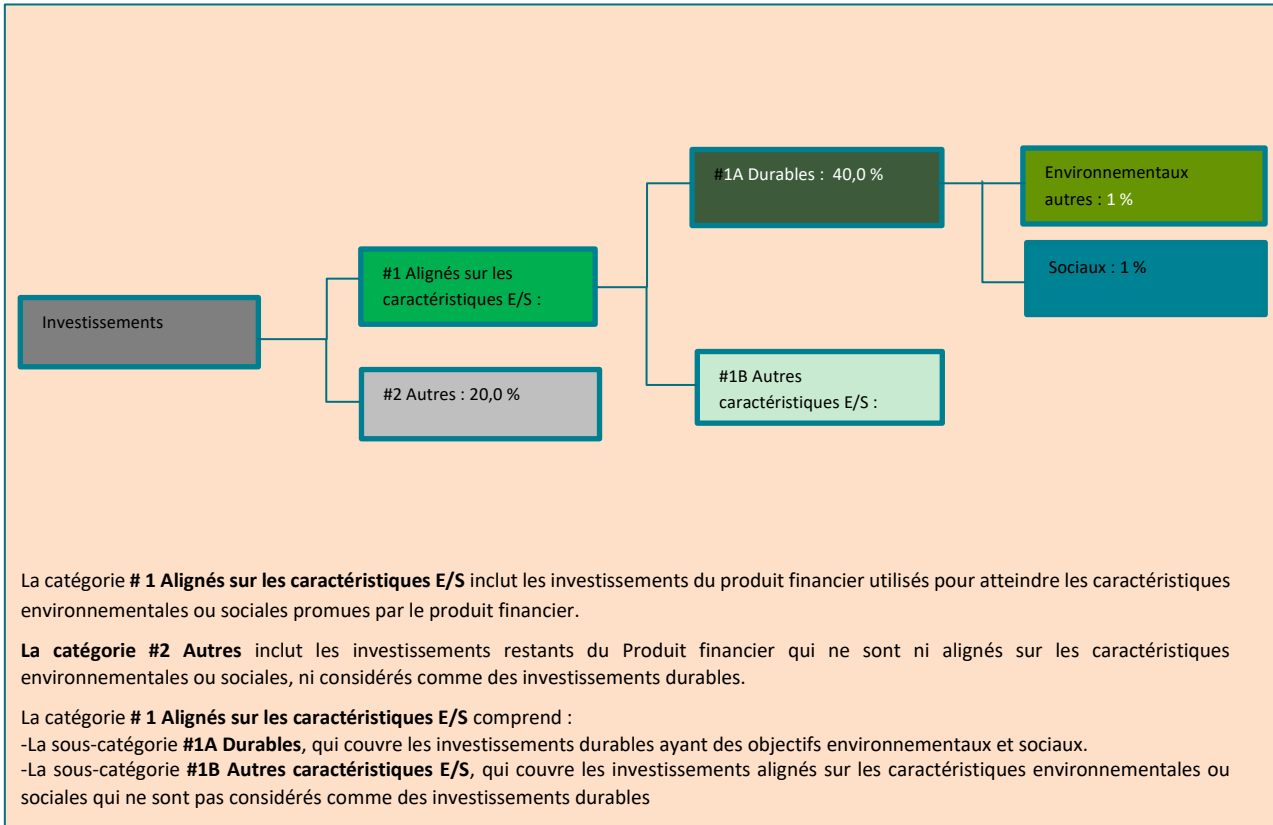
Par ailleurs, les politiques d'engagement permettent également de favoriser des pratiques de bonne gouvernance. AXA IM a mis en œuvre une stratégie complète d'actionnariat actif – engagement et vote – en vertu de laquelle AXA IM agit en tant que gestionnaire des investissements effectués au nom des clients. AXA IM considère l'engagement comme un moyen pour les investisseurs d'influencer, de façonner et de modifier les politiques des sociétés bénéficiaires des investissements afin d'atténuer les risques et d'assurer la création de valeur à long terme. Les pratiques de gouvernance sont abordées directement par les gérants de portefeuille et les analystes ESG spécialisés lors des réunions avec l'équipe de direction des sociétés bénéficiaires des investissements. Le statut d'investisseur de long terme d'AXA IM et la connaissance en profondeur des cibles d'investissement justifient l'engagement d'un dialogue constructif mais exigeant avec ces entreprises.



Quelle est l'allocation des actifs prévue pour ce produit financier ?

L'allocation des actifs décrit la part des investissements dans des actifs spécifiques.

Le Produit financier vise à planifier son allocation d'actifs comme présenté sur le graphique ci-dessous. Il se peut que l'allocation d'actifs dévie temporairement de ce plan.



La catégorie **# 1 Alignés sur les caractéristiques E/S** inclut les investissements du produit financier utilisés pour atteindre les caractéristiques environnementales ou sociales promues par le produit financier.

La catégorie **#2 Autres** inclut les investissements restants du Produit financier qui ne sont ni alignés sur les caractéristiques environnementales ou sociales, ni considérés comme des investissements durables.

La catégorie **# 1 Alignés sur les caractéristiques E/S** comprend :

- La sous-catégorie **#1A Durables**, qui couvre les investissements durables ayant des objectifs environnementaux et sociaux.
- La sous-catégorie **#1B Autres caractéristiques E/S**, qui couvre les investissements alignés sur les caractéristiques environnementales ou sociales qui ne sont pas considérés comme des investissements durables

La proportion minimale prévue d'investissements du Produit financier utilisés pour atteindre les caractéristiques environnementales ou sociales promues par le Produit financier est de 80,0 % de l'actif net du Produit financier.

La proportion minimale prévue d'investissements durables du Produit financier lorsque ce dernier s'engage à réaliser des investissements durables est de 40,0 % de l'actif net du Produit financier.

Le reste des investissements « Autres » représentera un maximum de 20 % de l'actif net du Produit financier. Le reste des investissements (« Autres ») sont utilisés à des fins de couverture, de gestion du portefeuille et de gestion des liquidités du Produit financier. Des garanties environnementales ou sociales minimales fondées sur les politiques d'exclusion d'AXA IM sont évaluées et appliquées sur tous les actifs « Autres » à l'exception (i) des produits dérivés autres que mono-émetteurs, (ii) des OPCVM et/ou OPC gérés par une autre société de gestion et (iii) des investissements en liquidités et quasi-liquidités décrits ci-dessus.

• Comment l'utilisation de produits dérivés atteint-elle les caractéristiques environnementales ou sociales promues par le produit financier ?

Les produits dérivés mono-émetteurs utilisés à des fins d'investissement appliquent des politiques d'exclusion et contribuent ainsi à atteindre les caractéristiques environnementales ou sociales promues par le produit financier.

Les activités alignées sur la taxinomie sont exprimées en pourcentage :

- **du chiffre d'affaires** reflétant la part des recettes tirées des activités « vertes » des entreprises en portefeuille
- **des dépenses d'investissement** (CapEx) montrant les investissements verts réalisés par les entreprises en portefeuille, pour la transition vers une économie verte par exemple.
- **des dépenses d'exploitation** (OpEx) pour refléter les activités opérationnelles vertes des entreprises en portefeuille.



Dans quelle mesure minimale les investissements durables ayant un objectif environnemental sont-ils alignés sur la taxinomie de l'UE ?

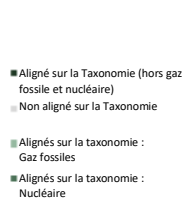
Le Produit financier ne prend pas en considération le critère des objectifs environnementaux de la taxinomie de l'UE. Le Produit financier ne prend pas en considération le critère « Ne pas causer de préjudice important » de la Taxonomie de l'UE.

Le produit financier a-t-il investi dans des activités liées aux gaz fossiles et/ou à l'énergie nucléaire conformes à la taxinomie de l'UE ?

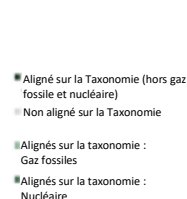
- Oui
 Dans le gaz fossile Dans l'énergie nucléaire
- Non

Les deux graphiques ci-dessous font apparaître en vert le pourcentage minimal d'investissements alignés sur la taxinomie de l'UE. Étant donné qu'il n'existe pas de méthodologie appropriée pour déterminer l'alignement des obligations souveraines* sur la Taxonomie, le premier graphique montre l'alignement sur la Taxonomie par rapport à tous les investissements du Produit financier, y compris les obligations souveraines, tandis que le deuxième graphique représente l'alignement sur la Taxonomie uniquement par rapport aux investissements du Produit financier autres que les obligations souveraines.

1. Alignement sur la taxinomie des investissements, y c. obligations souveraines*



2. Alignement sur la taxinomie des investissements, hors obligations souveraines*



Ce graphique représente 100 % des investissements

* Aux fins de ces graphiques, les « obligations souveraines » comprennent toutes les expositions souveraines

** La part des investissements totaux indiquée dans ce graphique est purement indicative et peut varier.

Quelle est la part minimale d'investissements dans des activités transitoires et habilitantes ?

Non applicable



Quelle est la proportion minimale d'investissements durables ayant un objectif environnemental qui ne sont pas alignés sur la taxinomie de l'UE ?

La part minimale d'investissements durables ayant un objectif environnemental qui ne sont pas alignés sur la taxinomie de l'UE est de 1,0 % de l'actif net du Produit financier.

La proportion d'investissements entre les actifs durables environnementaux non alignés sur la taxinomie de l'UE et les actifs durables sociaux est librement allouée et représente au moins le total des investissements durables.



Quelle est la proportion minimale d'investissements durables sur le plan social ?

La part minimale d'investissements durables ayant un objectif social est de 1,0 % de l'actif net du Produit financier.

La proportion d'investissements entre les actifs durables environnementaux non alignés sur la taxinomie de l'UE et les actifs durables sociaux est librement allouée et représente au moins le total des investissements durables.



Quels investissements sont inclus dans la catégorie « #2 Autres », quelle est leur finalité et existe-t-il des garanties environnementales ou sociales minimales ?

Le reste des investissements « Autres » représentera un maximum de 20 % de l'actif net du Produit financier. Les actifs « Autres » peuvent comprendre :

- des investissements en liquidités et quasi-liquidités comme des dépôts bancaires, des instruments du marché monétaire et des fonds monétaires utilisés à des fins de gestion de la liquidité du Produit financier, et

- d'autres instruments éligibles au Produit financier et qui ne remplissent pas les critères environnementaux et/ou sociaux décrits dans la présente annexe. Ces actifs peuvent être des instruments de dette, des investissements dérivés et des organismes de placement collectif qui ne promeuvent pas de caractéristiques environnementales ou sociales et qui sont utilisés pour atteindre l'objectif financier du Produit financier et/ou à des fins de diversification et/ou de couverture.

Des garanties environnementales ou sociales sont appliquées et évaluées sur tous les actifs « Autres » à l'exception (i) des produits dérivés autres que mono-émetteurs, (ii) des OPCVM et/ou OPC gérés par une autre société de gestion et (iii) des investissements en liquidités et quasi-liquidités décrits ci-dessus.



Un indice spécifique a-t-il été désigné comme indice de référence pour déterminer si ce produit financier est aligné sur les caractéristiques environnementales et/ou sociales qu'il promeut ?

Sans objet dans la mesure où l'Indice de référence désigné est un indice de marché large qui n'est pas aligné sur les caractéristiques environnementales et/ou sociales promues par le Produit financier.

Les indices de référence sont des indices permettant de mesurer si le produit financier respecte les caractéristiques environnementales et sociales qu'il promeut.



Où puis-je trouver en ligne davantage d'informations spécifiques au produit ?

De plus amples informations sont disponibles sur le centre de fonds d'AXA IM à l'adresse : [Funds - AXA IM Global \(axa-im.com\)](https://www.axa-im.com/fr/funds)

De plus amples informations sur les cadres Net Zéro et d'investissement durable d'AXA IM sont disponibles à [Sustainable Finance | SFDR | AXA IM Corporate \(axa-im.com\)](https://www.axa-im.com/fr/sustainable-finance).

Informations précontractuelles publiées pour les produits visés à l'article 8, paragraphes 1, 2, et 2a du règlement (EU) 2019/2088 et à l'article 6, paragraphe 1 du règlement (UE) 2020/852

Dénomination du produit : AXA WORLD FUNDS – EURO CREDIT
SHORT DURATION (le « Produit financier »)

Identifiant d'entité juridique :
213800R84TOP7WXDMI25

Caractéristiques environnementales et/ou sociales

Par **investissement durable** on entend un investissement dans une activité économique qui contribue à un objectif environnemental ou social, pour autant qu'il ne cause de préjudice important à aucun de ces objectifs et que les sociétés bénéficiaires des investissements appliquent des pratiques de bonne gouvernance. La **Taxonomie de l'UE** est un système de classification institué par le règlement (UE) 2020/852, qui dresse une liste d'**activités économiques durables sur le plan environnemental**. Ce règlement n'établit pas de liste d'activités économiques durables sur le plan social. Les investissements durables ayant un objectif environnemental ne sont pas nécessairement alignés sur cette taxinomie.

Ce produit financier a-t-il un objectif d'investissement durable ?	
<input checked="" type="radio"/> <input checked="" type="radio"/> OUI	<input type="radio"/> <input type="radio"/> NON
<input type="checkbox"/> Il réalisera un minimum d' investissements durables ayant un objectif environnemental de : % <ul style="list-style-type: none"> <input type="checkbox"/> dans des activités économiques considérées comme durables sur le plan environnemental selon la taxinomie de l'UE <input type="checkbox"/> dans des activités économiques qui ne sont pas considérées comme durables sur le plan environnemental selon la taxinomie de l'UE <input type="checkbox"/> Il réalisera un minimum d' investissements durables ayant un objectif social de : %	<input checked="" type="checkbox"/> Il promeut des caractéristiques environnementales/sociales (E/S) et, bien qu'il n'ait pas d'objectif d'investissement durable, réalisera un minimum de 40,0 % d'investissements durables <ul style="list-style-type: none"> <input type="checkbox"/> ayant un objectif environnemental dans des activités économiques qui sont considérées comme durables sur le plan environnemental selon la taxinomie de l'UE <input checked="" type="checkbox"/> ayant un objectif environnemental dans des activités économiques qui ne sont pas considérées comme durables sur le plan environnemental selon la taxinomie de l'UE <input checked="" type="checkbox"/> ayant un objectif social <input type="checkbox"/> Il promeut des caractéristiques E/S, mais ne réalisera pas d'investissement durable



Quelles caractéristiques environnementales et/ou sociales sont promues par ce produit financier ?

Les caractéristiques environnementales et sociales promues par le Produit financier résident dans l'investissement dans des émetteurs en prenant en compte le score ESG décrit ci-après.

Le Produit financier promeut également d'autres caractéristiques environnementales et sociales, principalement :

- Préservation du climat par le biais de politiques d'exclusion concernant les activités liées au charbon et aux sables bitumineux
- Protection de l'écosystème et prévention de la déforestation
- Amélioration de la santé par le biais de l'exclusion du tabac
- Droits des travailleurs, droits humains et sociaux, éthique de travail, lutte contre la corruption par le biais de l'exclusion des entreprises ne respectant pas les normes et standards internationaux tels que les principes du Pacte mondial des Nations unies, les conventions de l'Organisation internationale du travail (OIT) ou les principes directeurs de l'OCDE à l'intention des entreprises multinationales

Aucun indice de référence n'a été désigné dans le but d'atteindre les caractéristiques environnementales ou sociales promues par ce Produit financier.

Les indicateurs de durabilité mesurent la manière dont les caractéristiques environnementales ou sociales promues par le produit financier sont atteintes.

- **Quels sont les indicateurs de durabilité utilisés pour mesurer la réalisation de chacune des caractéristiques environnementales ou sociales promues par ce produit financier ?**

Le respect des caractéristiques environnementales et sociales promues par le Produit financier et décrites ci-dessus est mesuré à l'aide de l'indicateur de durabilité suivant :

Score ESG moyen pondéré du Produit financier et de l'indice ICE BofA Euro Corporate 1-3 Yrs (l'« Indice de référence »).

Le score ESG est fondé sur la notation ESG d'un fournisseur de données tiers, qui évalue les points de données sur les dimensions environnementale, sociale et de gouvernance (ESG). Les analystes d'AXA IM peuvent compléter cela par une analyse ESG fondamentale et documentée si la couverture est insuffisante ou en cas de désaccord sur la notation ESG, sous réserve de l'approbation de l'organe de gouvernance interne dédié d'AXA IM.

- **Quels sont les objectifs des investissements durables que le produit financier entend partiellement réaliser et comment l'investissement durable contribue-t-il à ces objectifs ?**

Le Produit financier entend investir partiellement dans des instruments considérés comme des investissements durables ayant différents objectifs sociaux et environnementaux (sans limitation) en évaluant la contribution positive des entreprises en portefeuille à travers l'une au moins des dimensions suivantes :

2. **L'alignement sur les Objectifs de développement durable (ODD) des Nations Unies** des entreprises en portefeuille, qui sert de cadre de référence, en retenant les entreprises qui contribuent positivement à l'un au moins des ODD, par le biais soit des produits et services qu'elles offrent, soit de la manière dont

elles exercent leurs activités (« opérations »). Pour être considérée comme un actif durable, une entreprise doit remplir les critères suivants :

- a. le score ODD relatif aux « produits et services » fournis par l'émetteur est supérieur ou égal à 2, c'est-à-dire que l'émetteur tire au moins 20 % de son chiffre d'affaires d'une activité durable, ou
- b. en adoptant une approche « best-in-universe » qui consiste à privilégier les émetteurs les mieux notés d'un point de vue extra-financier, sans tenir compte de leur secteur d'activité, le score ODD des opérations de l'émetteur se classe dans les meilleurs 2,5 %, sauf pour l'ODD 5 (égalité des sexes), l'ODD 8 (un travail décent), l'ODD 10 (inégalités réduites), l'ODD 12 (consommation et production responsables) et l'ODD 16 (paix et justice) pour lesquels le score ODD de l'émetteur figure parmi les meilleurs 5 %. Pour les ODD 5, 8, 10 et 16, le critère de sélectivité sur les « opérations » de l'émetteur est moins restrictif, car ces ODD sont mieux appréhendés si l'on considère la manière dont l'émetteur exerce ses activités plutôt que les produits et services fournis par l'entreprise en portefeuille. Il est également moins restrictif pour l'ODD 12, qui peut être pris en compte par le biais des produits et services de l'entreprise en portefeuille ou de la manière dont celle-ci exerce ses activités.

Les résultats quantitatifs sur la contribution aux ODD proviennent de fournisseurs de données externes et peuvent être complétés par une analyse qualitative dûment documentée effectuée par le Gestionnaire financier. L'évaluation est effectuée au niveau de l'entité et une société bénéficiaire des investissements qui respecte la contribution aux critères des ODD des Nations unies décrits ci-dessus est considérée comme durable.

2. Intégration des émetteurs engagés dans un processus de transition solide, cohérent avec l'ambition de la Commission européenne de contribuer au financement de la transition vers un monde limitant la hausse des températures à 1,5 °C, sur la base du cadre développé par l'initiative Science Based Targets, en retenant les entreprises ayant des objectifs scientifiques validés.

3. Investissements dans des obligations vertes, sociales et durables et dans des obligations liées à la durabilité :

- a. Les obligations vertes, sociales et durables sont des instruments qui visent à contribuer à divers objectifs durables par nature. Ainsi, les investissements dans des obligations émises par des entreprises et des États qui ont été répertoriés comme des obligations vertes, obligations sociales ou obligations durables dans la base de données Bloomberg sont considérés comme des « investissements durables » selon le cadre SFDR d'AXA IM.
- b. En ce qui concerne les obligations liées à la durabilité, un cadre interne a été développé pour évaluer la solidité des obligations utilisées pour financer un objectif durable général. Du fait que ces instruments sont nouveaux, les pratiques des émetteurs sont hétérogènes et seules les obligations liées à la durabilité auxquelles est attribuée une opinion positive ou neutre à l'issue du processus interne d'analyse d'AXA IM sont considérées comme des « investissements durables ». Le cadre d'analyse s'appuie sur les directives de l'International Capital Market Association (ICMA) avec une approche interne rigoureuse fondée sur les critères suivants : (i) stratégie de durabilité de l'émetteur et pertinence et matérialité des indicateurs de performance clés, (ii) ambition de l'objectif de performance en matière de durabilité, (iii) caractéristiques des obligations et (iv) suivi et reporting de l'objectif de performance en matière de durabilité.

Ces méthodologies peuvent évoluer à l'avenir pour prendre en compte des améliorations, par exemple dans la disponibilité et la fiabilité des données ou toute évolution, y compris, sans s'y limiter, de la réglementation ou d'autres référentiels ou initiatives externes. Les investissements dans des obligations vertes, sociales ou durables et des obligations liées au développement durable sont conformes au cadre d'AXA IM relatif aux obligations vertes, sociales et durables. Nous avons conçu notre cadre de sorte à assurer sa conformité aux Principes applicables aux obligations vertes et aux Principes applicables aux obligations sociales, en ajoutant des critères plus stricts sur certains aspects.

Le Produit financier ne prend pas en considération le critère des objectifs environnementaux de la taxinomie de l'UE.

Les principales incidences négatives correspondent aux incidences négatives les plus significatives des décisions d'investissement sur les facteurs de durabilité liés aux questions environnementales, sociales et de ressources humaines, au respect des droits de l'homme et à la lutte contre la corruption et les actes de corruption.

- ***Dans quelle mesure les investissements durables que le produit financier entend partiellement réaliser ne causent-ils pas de préjudice important à un objectif d'investissement durable sur le plan environnemental ou social ?***

L'application du principe consistant à « Ne pas causer de préjudice important » pour les investissements durables que le Produit financier entend réaliser implique qu'une entreprise en portefeuille ne peut pas être considérée comme durable si elle répond aux critères suivants :

- L'émetteur cause un préjudice à l'un des ODD si l'un de ses scores ODD est inférieur à -5 d'après une base de données quantitative externe sur une échelle allant de +10, qui correspond à « contribution significative » à -10 pour « entrave significative », à moins que le score quantitatif ait été modifié par une évaluation qualitative. Ce critère est appliqué aux sociétés bénéficiaires des investissements considérées comme durables.
- L'émetteur figure sur les listes d'exclusions sectorielles et prévues par les normes ESG d'AXA IM (telles que décrites ci-après), qui prennent en compte, entre autres facteurs, les principes directeurs de l'OCDE à l'intention des entreprises multinationales et les principes directeurs des Nations unies relatifs aux entreprises et aux droits de l'homme. Ce critère est appliqué sur l'ensemble du portefeuille.
- L'émetteur possède une note ESG CCC (ou 1,43) ou inférieure selon la méthode de notation ESG d'AXA IM. Le score ESG est fondé sur la notation ESG d'un fournisseur de données tiers, qui évalue les points de données sur les dimensions environnementale, sociale et de gouvernance (ESG). Les analystes d'AXA IM peuvent compléter cela par une analyse ESG fondamentale et documentée si la couverture est insuffisante ou en cas de désaccord sur la notation ESG, sous réserve de l'approbation de l'organe de gouvernance interne dédié d'AXA IM. Ce critère est appliqué sur l'ensemble du portefeuille.

Les indicateurs concernant les principales incidences négatives sur les facteurs de durabilité sont pris en compte, y compris par le biais de l'application des politiques d'exclusion et d'actionnariat actif d'AXA IM.

- ***Comment les indicateurs concernant les incidences négatives ont-ils été pris en considération ?***

Le Produit financier prend en considération les indicateurs relatifs aux principales incidences négatives (« PAI ») pour s'assurer que les investissements durables ne causent pas de préjudice important à d'autres objectifs de durabilité au titre du SFDR.

Les principales incidences négatives sont atténuées par les politiques d'exclusion sectorielles et des normes ESG d'AXA IM (décrites ci-après) appliquées sur une base contraignante et continue par le Produit financier, et en appliquant des filtres basés sur le score relatif à la contribution aux objectifs de développement durable des Nations unies. Aucun seuil ou aucune comparaison spécifique avec la valeur de référence n'a été défini(e) dans l'approche « Ne pas causer de préjudice important ».

Le cas échéant, les politiques d'actionnariat actif constituent un moyen supplémentaire d'atténuer les risques liés aux principales incidences négatives, grâce à un dialogue direct avec les entreprises sur les questions de durabilité et de gouvernance. Par le biais des activités d'engagement, le Produit financier utilisera son influence en tant qu'investisseur pour encourager les entreprises à atténuer les risques environnementaux et sociaux inhérents à leur secteur.

Le vote aux assemblées générales est un élément important du dialogue avec les entreprises en portefeuille, afin de favoriser durablement la valeur à long terme des entreprises dans lesquelles le Produit financier investit et d'atténuer les incidences négatives.

Politiques d'exclusion :**- Environnement :**

Politiques AXA IM concernées	Indicateur PAI
Politique relative aux risques climatiques Politique protection des écosystèmes et déforestation	PAI 1 : Émissions de gaz à effet de serre (GES) (scopes 1, 2 et 3 à partir de janv. 2023)
	PAI 2 : Empreinte carbone
	PAI 3 : Intensité en GES des sociétés bénéficiaires des investissements
Politique relative aux risques climatiques	PAI 4 : Exposition à des entreprises actives dans le secteur des énergies fossiles
Politique relative aux risques climatiques (engagement uniquement)	PAI 5 : Part de consommation et de production d'énergie non renouvelable
Politique relative aux risques climatiques (compte tenu d'une corrélation probable entre les émissions de GES et la consommation d'énergie)	PAI 6 : Intensité énergétique par secteur à fort impact climatique
Politique protection des écosystèmes et déforestation	PAI 7 : Activités ayant une incidence négative sur des zones sensibles sur le plan de la biodiversité

- Social et gouvernance :

Politiques AXA IM concernées	Indicateur PAI
Politique de vote et d'engagement avec des critères de vote systématiques liés à la mixité au sein des organes de gouvernance	PAI 13 : Mixité au sein des organes de gouvernance
Politique relative aux normes ESG : violation des normes et standards internationaux	PAI 10 : Violations des principes du Pacte mondial des Nations unies et des principes directeurs de l'OCDE à l'intention des entreprises multinationales
Politique relative aux normes ESG : violation des normes et standards internationaux (compte tenu d'une corrélation probable entre le manquement des entreprises aux normes et standards internationaux et l'absence de mise en œuvre par ces mêmes entités de processus et de mécanismes de conformité pour surveiller le respect de ces normes)	PAI 11 : Absence de processus et de mécanismes de conformité pour surveiller le respect des principes du Pacte mondial des Nations unies et des principes directeurs de l'OCDE à l'intention des entreprises multinationales
Politique sur les armes controversées	PAI 14 : Exposition à des armes controversées

Filtre basé sur les ODD des Nations unies :

AXA IM utilise également le pilier ODD de son cadre d'investissement durable pour contrôler et prendre en compte les incidences négatives sur les facteurs de durabilité en excluant les entreprises en portefeuille qui ont un score ODD inférieur à -5 (sur une échelle allant de +10, qui correspond à « contribution significative » à -10 pour « entrave significative »), à moins que le score quantitatif ait été modifié par une analyse qualitative dûment documentée par la recherche ESG et Impact d'AXA IM Core. Cette approche nous permet de garantir que les entreprises en portefeuille ayant les incidences négatives les plus importantes sur un ODD quelconque ne sont pas considérées comme des investissements durables.

La disponibilité et la qualité des données sont inférieures actuellement sur certains facteurs de durabilité concernant la biodiversité par exemple, ce qui peut affecter la couverture des indicateurs PAI suivants : émissions dans l'eau (PAI 8), ratio de déchets dangereux et radioactifs (PAI 9), et écart de rémunération non ajusté entre hommes et femmes (PAI 12). Ces facteurs de durabilité font partie des

17 objectifs visés par les ODD des Nations unies (plus précisément, ils sont couverts par l'ODD 5 « Égalité entre les sexes », l'ODD 6 « Eau propre et assainissement », l'ODD 8 « Croissance économique », l'ODD 10 « Inégalités réduites », l'ODD 12 « Consommation et production responsables » et l'ODD 14 « Vie aquatique ») et le cadre d'AXA IM permet d'atténuer les incidences les plus négatives en attendant l'amélioration de la disponibilité et de la qualité des données.

- ***Dans quelle mesure les investissements durables sont-ils conformes aux principes directeurs de l'OCDE à l'intention des entreprises multinationales et aux principes directeurs des Nations unies relatifs aux entreprises et aux droits de l'homme ?***
Description détaillée :

Le Produit financier n'investit pas dans des entreprises qui causent, contribuent ou sont liées à des violations des normes et standards internationaux d'une manière significative. Ces normes concernent les droits de l'Homme, la société, le travail et l'environnement. AXA IM utilise un cadre de sélection externe et exclut les entreprises qui ont été jugées « non conformes » aux principes du Pacte mondial des Nations unies, aux conventions de l'Organisation internationale du travail (OIT), aux principes directeurs de l'OCDE à l'intention des entreprises multinationales et aux principes directeurs des Nations unies relatifs aux entreprises et aux droits de l'homme.

La taxinomie de l'UE établit un principe consistant à « ne pas causer de préjudice important » en vertu duquel les investissements alignés sur la taxinomie ne devraient pas causer un préjudice important aux objectifs de la taxinomie de l'UE et qui s'accompagne de critères spécifiques de l'UE.

Le principe consistant à « ne pas causer de préjudice important » s'applique uniquement aux investissements sous-jacents au produit financier qui prennent en compte les critères de l'Union européenne en matière d'activités économiques durables sur le plan environnemental. Les investissements sous-jacents à la portion restante de ce produit financier ne prennent pas en compte les critères de l'Union européenne en matière d'activités économiques durables sur le plan environnemental.

Tout autre investissement durable ne doit pas non plus causer de préjudice important aux objectifs environnementaux ou sociaux.



Ce produit financier prend-il en considération les principales incidences négatives sur les facteurs de durabilité ?

Oui

Non

Les principales incidences négatives sont prises en compte en utilisant (i) une approche qualitative et (ii) une approche quantitative :

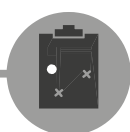
(i) L'approche qualitative pour prendre en compte les principales incidences négatives repose sur les politiques d'exclusion et, le cas échéant, sur les politiques d'actionnariat actif. Les politiques d'exclusion prévues par les normes ESG d'AXA IM couvrent les risques liés aux facteurs de durabilité les plus significatifs et sont appliquées sur une base contraignante et continue. Le cas échéant, les politiques d'actionnariat actif constituent un moyen supplémentaire d'atténuer les risques liés aux principales incidences négatives, grâce à un dialogue direct avec les entreprises sur les questions de durabilité et de gouvernance. Par le biais de ses activités d'engagement, le Produit financier utilisera son influence en tant qu'investisseur pour encourager les entreprises à atténuer les risques environnementaux et sociaux inhérents à leur secteur. Le vote aux assemblées générales est un élément important du dialogue avec les entreprises en portefeuille, afin de favoriser durablement la valeur à long terme des entreprises dans lesquelles le Produit financier investit et d'atténuer les incidences négatives.

Par le biais de ces politiques d'exclusion et d'actionnariat actif, le Produit financier prend en considération l'incidence négative potentielle sur ces indicateurs PAI spécifiques :

	Politiques AXA IM concernées	Indicateur PAI
Indicateurs climatiques et autres indicateurs relatifs à l'environnement	Politique relative aux risques climatiques	PAI 1 : Émissions de gaz à effet de serre (GES) (scopes 1, 2 et 3 à partir de janv. 2023)
	Politique protection des écosystèmes et déforestation	
	Politique relative aux risques climatiques	PAI 2 : Empreinte carbone
	Politique protection des écosystèmes et déforestation	
	Politique relative aux risques climatiques	PAI 3 : Intensité en GES des sociétés bénéficiaires des investissements
	Politique protection des écosystèmes et déforestation	
	Politique relative aux risques climatiques	PAI 4 : Exposition à des entreprises actives dans le secteur des combustibles fossiles
	Politique relative aux risques climatiques (engagement uniquement)	PAI 5 : Part de consommation et de production d'énergie non renouvelable
Politique protection des écosystèmes et déforestation	PAI 7 : Activités ayant une incidence négative sur des zones sensibles sur le plan de la biodiversité	
Questions sociales, de personnel, respect des droits de l'homme et de lutte contre la corruption et les actes de corruption	Politique relative aux normes ESG/violation des normes et standards internationaux	PAI 10 : Violations des principes du Pacte mondial des Nations Unies et des principes directeurs de l'OCDE à l'intention des entreprises multinationales

	Politique de vote et d'engagement avec des critères de vote systématiques liés à la mixité au sein des organes de gouvernance	PAI 13 : Mixité au sein des organes de gouvernance
	Politique sur les armes controversées	PAI 14 : Exposition à des armes controversées

(ii) Les principales incidences négatives sont également prises en compte selon une approche quantitative par le biais de la mesure des indicateurs PAI et sont rapportées annuellement dans l'annexe SFDR du reporting périodique du fonds. L'objectif est de fournir une transparence aux investisseurs sur les incidences négatives significatives sur d'autres facteurs de durabilité. AXA IM mesure tous les indicateurs PAI obligatoires ainsi que des indicateurs environnementaux et sociaux facultatifs supplémentaires.



Quelle stratégie d'investissement ce produit financier suit-il ?

La **stratégie d'investissement** guide les décisions d'investissement selon des facteurs tels que les objectifs d'investissement et la tolérance au risque.

Le Gestionnaire financier sélectionne des investissements en appliquant une approche extra-financière qui utilise des filtres d'exclusion, tels que décrits dans la politique d'exclusions sectorielles et la politique relative aux normes ESG d'AXA IM. Ces exclusions sectorielles couvrent des domaines tels que les armes controversées, les risques climatiques, les matières premières agricoles et la protection des écosystèmes ainsi que la déforestation. Les normes ESG prévoient des exclusions sectorielles spécifiques telles que le tabac et les armes au phosphore blanc, et excluent les investissements dans des titres émis par des entreprises qui violent les normes et standards internationaux tels que les principes du Pacte mondial des Nations unies ou les principes directeurs de l'OCDE à l'intention des entreprises multinationales ; ainsi que les investissements dans des entreprises qui sont impliquées dans des incidents graves dans les domaines de l'ESG et dans des émetteurs présentant une faible performance ESG (à savoir, à la date du présent Prospectus, inférieure à 1,43 (sur une échelle de 0 à 10) – ces chiffres étant revus et adaptés régulièrement). Sont également exclus les instruments émis par des pays où des catégories graves spécifiques de violation des droits de l'homme sont observées. De plus amples informations sur ces politiques sont disponibles sur le lien suivant : [Politiques et rapports | AXA IM Corporate \(axa-im.com\)](#)

Les critères ESG contribuent à la prise de décision du Gestionnaire financier mais ne sont pas un facteur déterminant.

Le Produit financier promeut également des caractéristiques environnementales et/ou sociales en investissant dans des émetteurs considérés comme des investissements durables sur la base de la méthodologie qui repose soit sur la contribution aux Objectifs de développement durable des Nations unies, soit sur le fait que la société bénéficiaire des investissements a défini des objectifs fondés sur la science qui ont été certifiés par l'organisation.

Par ailleurs, le Produit financier surperforme systématiquement le score ESG de l'univers d'investissement tel que défini par l'indice de référence, le score ESG du Produit financier et celui de l'indice de référence étant calculés sur une base moyenne pondérée. Le score ESG est fondé sur la notation ESG d'un fournisseur de données tiers, qui évalue les points de données sur les dimensions environnementale, sociale et de gouvernance (ESG) incluant les caractéristiques environnementales et sociales décrites ci-dessus et promues par le Produit financier.

- **Quels sont les éléments contraignants de la stratégie d'investissement utilisés pour sélectionner les investissements afin d'atteindre chacune des caractéristiques environnementales ou sociales promues par ce produit financier ?**

Le Produit financier applique sur une base contraignante et continue les éléments décrits ci-dessous.

1. Le Gestionnaire financier applique sur une base contraignante et continue un premier filtre d'exclusion, couvrant des domaines tels que les armes controversées, les risques climatiques, les matières premières agricoles, et la protection des écosystèmes ainsi que la déforestation. Le Produit financier applique également la politique relative aux normes environnementales, sociales et de gouvernance (« Normes ESG ») qui prévoit l'intégration des normes ESG dans le processus d'investissement en appliquant des exclusions sectorielles spécifiques telles que le tabac et les armes au phosphore blanc, et en excluant les investissements dans des titres émis par des entreprises qui violent les normes et standards internationaux tels que les principes du Pacte mondial des Nations unies ou les principes directeurs de l'OCDE à l'intention des entreprises multinationales ; ainsi que les investissements dans des entreprises qui sont impliquées dans des incidents graves dans les domaines de l'ESG et dans des émetteurs présentant une faible performance ESG (à savoir, à la date du présent Prospectus, inférieure à 1,43 (sur une échelle de 0 à 10) – ces chiffres étant revus et adaptés régulièrement). Sont également exclus les instruments émis par des pays où des catégories graves spécifiques de violation des droits de l'homme sont observées. De plus amples informations sur ces politiques sont disponibles sur le lien suivant : [Politiques et rapports | AXA IM Corporate \(axa-im.com\)](https://www.axa-im.com/fr/politiques-et-rapports)

2. Le Produit financier investit à hauteur d'au moins 40 % dans des actifs durables tel que défini par l'application des cadres d'investissement durable d'AXA IM.

3. Par ailleurs, le Produit financier surperforme systématiquement le score ESG de l'univers d'investissement tel que défini par l'indice de référence, le score ESG du Produit financier et celui de l'indice de référence étant calculés sur une base moyenne pondérée. Le score ESG est fondé sur la notation ESG d'un fournisseur de données tiers, qui évalue les points de données sur les dimensions environnementale, sociale et de gouvernance (ESG) incluant les caractéristiques environnementales et sociales décrites ci-dessus et promues par le Produit financier. Les analystes ESG d'AXA IM peuvent compléter cela par une analyse ESG fondamentale et documentée si la couverture est insuffisante ou en cas de désaccord sur la notation ESG, sous réserve de l'approbation de l'organe de gouvernance interne dédié d'AXA IM.

AXA IM a mis en place des méthodologies de notation pour noter les émetteurs (obligations d'entreprise, souveraines, vertes, sociales et durables) sur des critères ESG. Ces méthodologies permettent de noter les émetteurs d'obligations d'entreprise et souveraines et se basent sur des données quantitatives provenant de différents fournisseurs et sur l'analyse qualitative de la recherche interne et externe. Les données utilisées dans ces méthodologies comprennent les émissions de carbone, le stress hydrique, la santé et la sécurité au travail, les normes de travail de la chaîne d'approvisionnement, l'éthique des affaires, la corruption et l'instabilité.

Les méthodologies de notation des obligations d'entreprise et des obligations souveraines reposent sur trois piliers et plusieurs sous-facteurs qui couvrent les facteurs de risque les plus importants rencontrés par les émetteurs dans les domaines environnementaux (E), sociaux (S) et de gouvernance (G). Le cadre de référence s'appuie sur des principes fondamentaux, tels que le Pacte mondial des Nations unies, les principes directeurs de l'OCDE, les conventions de l'Organisation internationale du travail, ainsi que d'autres conventions et principes internationaux qui orientent les activités des entreprises et des gouvernements dans le domaine du développement durable et de la responsabilité sociale. L'analyse se base sur les risques et opportunités ESG les plus significatifs identifiés précédemment pour chaque secteur et entreprise, en prenant en compte 10 facteurs : changement

climatique, capital naturel, pollution et déchets, opportunités environnementales, capital humain, responsabilité du fait des produits, opposition des parties prenantes, opportunités sociales, gouvernance d'entreprise et comportement de l'entreprise. Le score ESG final intègre également la notion de facteurs liés à l'industrie et opère délibérément une distinction entre les secteurs, de manière à surpondérer les facteurs les plus importants de chaque industrie. La matérialité n'est pas limitée aux impacts liés aux opérations d'une entreprise, elle concerne également les impacts sur les parties prenantes externes ainsi que le risque sous-jacent pesant sur la réputation induit par une mauvaise gestion des principales questions ESG. Dans la méthodologie appliquée pour les entreprises, la gravité des controverses est évaluée et suivie en permanence pour faire en sorte que les risques les plus significatifs soient reflétés dans le score ESG final. Les controverses de grande gravité entraîneront des baisses importantes des scores des sous-facteurs et, en fin de compte, des scores ESG.

Ces scores ESG offrent une vision standardisée et holistique de la performance des émetteurs sur les facteurs ESG et permettent de promouvoir les caractéristiques environnementales et/ou sociales du Produit financier.

4. Le taux de couverture de l'analyse ESG de l'actif net du Produit financier est au minimum de 90 %.

Les données ESG (dont le score ESG ou le score ODD selon le cas) utilisées dans le cadre du processus d'investissement reposent sur des méthodes ESG s'appuyant en partie sur des données de tiers, et qui sont dans certains cas développées en interne. Elles sont subjectives et peuvent changer dans le temps. Malgré plusieurs initiatives, l'absence d'harmonisation des définitions peut rendre les critères ESG hétérogènes. Ainsi, les différentes stratégies d'investissement employant les critères ESG et le reporting ESG sont difficiles à comparer entre elles. Les stratégies intégrant des critères ESG et celles qui incluent des critères de développement durable peuvent employer des données ESG qui semblent similaires, mais qui doivent être distinguées, car leur méthode de calcul est susceptible d'être différente. Les différentes méthodologies ESG d'AXA IM décrites dans ce document sont susceptibles d'évoluer à l'avenir pour prendre en compte l'amélioration de la disponibilité et de la fiabilité des données, ou l'évolution de la réglementation ou d'autres référentiels ou initiatives externes, entre autres.

- ***Quel est le taux minimal d'engagement pour réduire la portée des investissements envisagés avant l'application de cette stratégie d'investissement ?***

Il n'existe pas de taux minimal de réduction de l'univers d'investissement considéré sur lequel le produit financier s'est engagé.

- ***Quelle est la politique suivie pour évaluer les pratiques de bonne gouvernance des sociétés bénéficiaires des investissements ?***

Le Produit financier n'investit pas dans des entreprises qui causent, contribuent ou sont liées à des violations des normes et standards internationaux d'une manière significative. Ces normes concernent les droits de l'homme, la société, le travail et l'environnement et, à ce titre, fournissent une méthodologie permettant d'évaluer les bonnes pratiques de gouvernance d'un émetteur, en particulier en ce qui concerne les structures de gestion saines, les relations avec le personnel, la rémunération du personnel et le respect des obligations fiscales. AXA IM utilise un cadre de sélection externe et exclut les entreprises qui ont été jugées « non conformes » aux principes du Pacte mondial des Nations unies, aux conventions de l'Organisation internationale du travail (OIT), aux principes directeurs de l'OCDE à l'intention des entreprises multinationales et aux principes directeurs des Nations unies relatifs aux entreprises et aux droits de l'homme (UNGP).

Par ailleurs, les politiques d'engagement permettent également de favoriser des pratiques de bonne gouvernance. AXA IM a mis en œuvre une stratégie complète d'actionnariat actif – engagement et

Les pratiques de **bonne gouvernance** concernent des structures de gestion saines, les relations avec le personnel, la rémunération du personnel et le respect des obligations fiscales.

vote – en vertu de laquelle AXA IM agit en tant que gestionnaire des investissements effectués au nom des clients. AXA IM considère l'engagement comme un moyen pour les investisseurs d'influencer, de façonner et de modifier les politiques des sociétés bénéficiaires des investissements afin d'atténuer les risques et d'assurer la création de valeur à long terme. Les pratiques de gouvernance sont abordées directement par les gérants de portefeuille et les analystes ESG spécialisés lors des réunions avec l'équipe de direction des sociétés bénéficiaires des investissements. Le statut d'investisseur de long terme d'AXA IM et la connaissance en profondeur des cibles d'investissement justifient l'engagement d'un dialogue constructif mais exigeant avec ces entreprises.



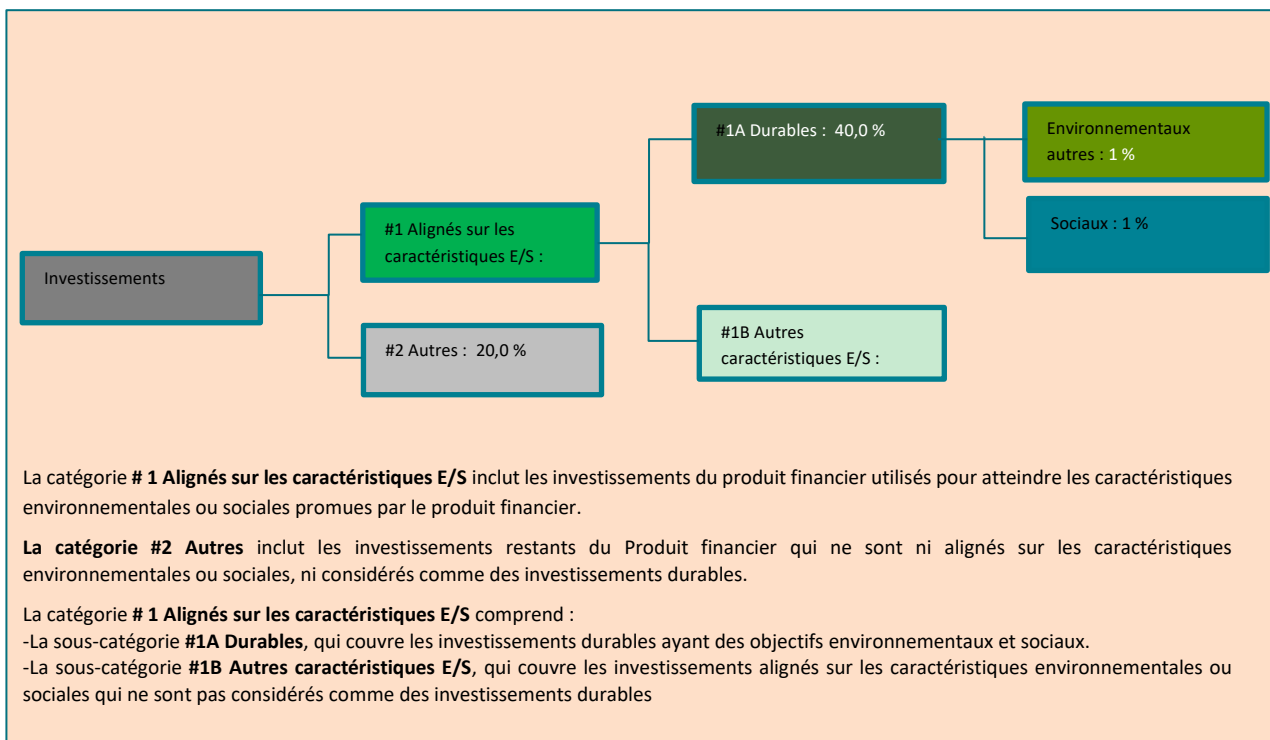
Quelle est l'allocation des actifs prévue pour ce produit financier ?

L'**allocation des actifs** décrit la part des investissements dans des actifs spécifiques.

Les activités alignées sur la taxinomie sont exprimées en pourcentage :

- **du chiffre d'affaires** reflétant la part des recettes tirées des activités « vertes » des entreprises en portefeuille
- **des dépenses d'investissement** (CapEx) montrant les investissements verts réalisés par les entreprises en portefeuille, pour la transition vers une économie verte par exemple.
- **des dépenses d'exploitation** (OpEx) pour refléter les activités opérationnelles vertes des entreprises en portefeuille.

Le Produit financier vise à planifier son allocation d'actifs comme présenté sur le graphique ci-dessous. Il se peut que l'allocation d'actifs dévie temporairement de ce plan.



La catégorie **# 1 Alignés sur les caractéristiques E/S** inclut les investissements du produit financier utilisés pour atteindre les caractéristiques environnementales ou sociales promues par le produit financier.

La **catégorie #2 Autres** inclut les investissements restants du Produit financier qui ne sont ni alignés sur les caractéristiques environnementales ou sociales, ni considérés comme des investissements durables.

La catégorie **# 1 Alignés sur les caractéristiques E/S** comprend :

- La sous-catégorie **#1A Durables**, qui couvre les investissements durables ayant des objectifs environnementaux et sociaux.
- La sous-catégorie **#1B Autres caractéristiques E/S**, qui couvre les investissements alignés sur les caractéristiques environnementales ou sociales qui ne sont pas considérés comme des investissements durables

La proportion minimale prévue d'investissements du Produit financier utilisés pour atteindre les caractéristiques environnementales ou sociales promues par le Produit financier est de 80,0 % de l'actif net du Produit financier.

La proportion minimale prévue d'investissements durables du Produit financier lorsque ce dernier s'engage à réaliser des investissements durables est de 40,0 % de l'actif net du Produit financier.

Le reste des investissements « Autres » représentera un maximum de 20 % de l'actif net du Produit financier. Le reste des investissements (« Autres ») sont utilisés à des fins de couverture, de gestion du portefeuille et de gestion des liquidités du Produit financier. Des garanties environnementales ou sociales minimales fondées sur les politiques d'exclusion d'AXA IM sont évaluées et appliquées sur tous les actifs « Autres » à l'exception (i) des produits dérivés autres que mono-émetteurs, (ii) des OPCVM et/ou OPC gérés par une autre société de gestion et (iii) des investissements en liquidités et quasi-liquidités décrits ci-dessus.

• **Comment l'utilisation de produits dérivés atteint-elle les caractéristiques environnementales ou sociales promues par le produit financier ?**

Les produits dérivés mono-émetteurs utilisés à des fins d'investissement appliquent des politiques d'exclusion et contribuent ainsi à atteindre les caractéristiques environnementales ou sociales promues par le Produit financier.



Dans quelle mesure minimale les investissements durables ayant un objectif environnemental sont-ils alignés sur la taxinomie de l'UE ?

Le Produit financier ne prend pas en considération le critère des objectifs environnementaux de la taxinomie de l'UE. Le Produit financier ne prend pas en considération le critère « Ne pas causer de préjudice important » de la Taxonomie de l'UE.

Le produit financier a-t-il investi dans des activités liées aux gaz fossiles et/ou à l'énergie nucléaire conformes à la taxonomie de l'UE ?

- Oui
 Dans le gaz fossile Dans l'énergie nucléaire
- Non

Les deux graphiques ci-dessous font apparaître en vert le pourcentage minimal d'investissements alignés sur la taxinomie de l'UE. Étant donné qu'il n'existe pas de méthodologie appropriée pour déterminer l'alignement des obligations souveraines* sur la Taxonomie, le premier graphique montre l'alignement sur la Taxonomie par rapport à tous les investissements du Produit financier, y compris les obligations souveraines, tandis que le deuxième graphique représente l'alignement sur la Taxonomie uniquement par rapport aux investissements du Produit financier autres que les obligations souveraines.

1. Alignement sur la taxonomie des investissements, y c. obligations souveraines*

0%

■ Aligné sur la Taxonomie (hors gaz fossile et nucléaire)
 ■ Non aligné sur la Taxonomie

■ Alignés sur la taxonomie :
 Gaz fossiles
 ■ Alignés sur la taxonomie :
 Nucléaire

100%

2. Alignement sur la taxonomie des investissements, hors obligations souveraines*

0%

■ Aligné sur la Taxonomie (hors gaz fossile et nucléaire)
 ■ Non aligné sur la Taxonomie

■ Alignés sur la taxonomie :
 Gaz fossiles
 ■ Alignés sur la taxonomie :
 Nucléaire

100%

Ce graphique représente 100 % du total des investissements.**

* Aux fins de ces graphiques, les « obligations souveraines » comprennent toutes les expositions souveraines
 ** La part des investissements totaux indiquée dans ce graphique est purement indicative et peut varier.

Quelle est la part minimale d'investissements dans des activités transitoires et habilitantes ?

Non applicable



Quelle est la proportion minimale d'investissements durables ayant un objectif environnemental qui ne sont pas alignés sur la taxonomie de l'UE ?

La part minimale d'investissements durables ayant un objectif environnemental qui ne sont pas alignés sur la taxonomie de l'UE est de 1,0 % de l'actif net du Produit financier.

La proportion d'investissements entre les actifs durables environnementaux non alignés sur la taxinomie de l'UE et les actifs durables sociaux est librement allouée et représente au moins le total des investissements durables.



Quelle est la proportion minimale d'investissements durables sur le plan social ?

La part minimale d'investissements durables ayant un objectif social est de 1,0 % de l'actif net du Produit financier.

La proportion d'investissements entre les actifs durables environnementaux non alignés sur la taxinomie de l'UE et les actifs durables sociaux est librement allouée et représente au moins le total des investissements durables.



Quels investissements sont inclus dans la catégorie « #2 Autres », quelle est leur finalité et existe-t-il des garanties environnementales ou sociales minimales ?

Le reste des investissements « Autres » représentera un maximum de 20 % de l'actif net du Produit financier. Les actifs « Autres » peuvent comprendre :

- des investissements en liquidités et quasi-liquidités comme des dépôts bancaires, des instruments du marché monétaire et des fonds monétaires utilisés à des fins de gestion de la liquidité du Produit financier, et

- d'autres instruments éligibles au Produit financier et qui ne remplissent pas les critères environnementaux et/ou sociaux décrits dans la présente annexe. Ces actifs peuvent être des titres de créance négociables, des investissements dérivés et des organismes de placement collectif qui ne promeuvent pas de caractéristiques environnementales ou sociales et qui sont utilisés pour atteindre l'objectif financier du Produit financier et/ou à des fins de diversification et/ou de couverture.

Des garanties environnementales ou sociales sont appliquées et évaluées sur tous les actifs « Autres » à l'exception (i) des produits dérivés autres que mono-émetteurs, (ii) des OPCVM et/ou OPC gérés par une autre société de gestion et (iii) des investissements en liquidités et quasi-liquidités décrits ci-dessus.



Un indice spécifique a-t-il été désigné comme indice de référence pour déterminer si ce produit financier est aligné sur les caractéristiques environnementales et/ou sociales qu'il promeut ?

Sans objet dans la mesure où l'Indice de référence désigné est un indice de marché large qui n'est pas aligné sur les caractéristiques environnementales et/ou sociales promues par le Produit financier.

Les indices de référence sont des indices permettant de mesurer si le produit financier respecte les caractéristiques environnementales et sociales qu'il promeut.



Où puis-je trouver en ligne davantage d'informations spécifiques au produit ?

De plus amples informations sont disponibles sur le centre de fonds d'AXA IM à l'adresse : [Funds - AXA IM Global \(axa-im.com\)](https://www.axa-im.com/fr/funds).

De plus amples informations sur les cadres d'investissement durable d'AXA IM sont disponibles à [Sustainable Finance | SFDR | AXA IM Corporate \(axa-im.com\)](https://www.axa-im.com/fr/sustainable-finance).

Informations précontractuelles publiées pour les produits visés à l'article 8, paragraphes 1, 2, et 2a du règlement (UE) 2019/2088 et à l'article 6, paragraphe 1 du règlement (UE) 2020/852

Dénomination du produit : AXA WORLD FUNDS - EURO CREDIT
TOTAL RETURN (le « Produit financier »)

Identifiant d'entité juridique :
213800FPDKN4GVHVJI39

Caractéristiques environnementales et/ou sociales

Par **investissement durable** on entend un investissement dans une activité économique qui contribue à un objectif environnemental ou social, pour autant qu'il ne cause de préjudice important à aucun de ces objectifs et que les sociétés bénéficiaires des investissements appliquent des pratiques de bonne La **Taxonomie de l'UE** est un système de classification institué par le règlement (UE) 2020/852, qui dresse une liste d'**activités économiques durables sur le plan environnemental**. Ce règlement n'établit pas de liste d'activités économiques durables sur le plan social. Les investissements durables ayant un objectif environnemental ne sont pas nécessairement alignés sur cette taxinomie.

Ce produit financier a-t-il un objectif d'investissement durable ?	
<input checked="" type="radio"/> <input checked="" type="radio"/> OUI	<input type="radio"/> <input checked="" type="radio"/> NON
<input type="checkbox"/> Il réalisera un minimum d' investissements durables ayant un objectif environnemental de : % <ul style="list-style-type: none"> <input type="checkbox"/> dans des activités économiques considérées comme durables sur le plan environnemental selon la <input type="checkbox"/> dans des activités économiques qui ne sont pas considérées comme durables sur le plan environnemental <input type="checkbox"/> Il réalisera un minimum d' investissements durables ayant un objectif social de : %	<input checked="" type="checkbox"/> Il promeut des caractéristiques environnementales/sociales (E/S) et, bien qu'il n'ait pas d'objectif d'investissement durable, réalisera un minimum de 10,0 % d'investissements durables <ul style="list-style-type: none"> <input type="checkbox"/> ayant un objectif environnemental dans des activités économiques qui sont considérées comme durables sur le plan environnemental selon la taxonomie de <input checked="" type="checkbox"/> ayant un objectif environnemental dans des activités économiques qui ne sont pas considérées comme durables sur le plan environnemental selon la taxinomie <input checked="" type="checkbox"/> ayant un objectif social <input type="checkbox"/> Il promeut des caractéristiques E/S, mais ne réalisera pas d'investissement durable



Quelles caractéristiques environnementales et/ou sociales sont promues par ce produit financier ?

Les caractéristiques environnementales et sociales promues par le Produit financier résident dans l'investissement dans des entreprises en prenant en compte le score ESG décrit ci-après.

Le Produit financier promeut également d'autres caractéristiques environnementales et sociales, principalement :

- Préservation du climat par le biais de politiques d'exclusion concernant les activités liées au charbon et aux sables bitumineux
- Protection de l'écosystème et prévention de la déforestation
- Amélioration de la santé par le biais de l'exclusion du tabac
- Droits des travailleurs, droits humains et sociaux, éthique de travail, lutte contre la corruption par le biais de l'exclusion des entreprises ne respectant pas les normes et standards internationaux tels que les principes du Pacte mondial des Nations unies, les conventions de l'Organisation internationale du travail (OIT) ou les principes directeurs de l'OCDE à l'intention des entreprises multinationales

Aucun indice de référence n'a été désigné dans le but d'atteindre les caractéristiques environnementales ou sociales promues par ce Produit financier.

Les indicateurs de durabilité mesurent la manière dont les caractéristiques environnementales ou sociales promues par le produit financier sont atteintes.

• **Quels sont les indicateurs de durabilité utilisés pour mesurer la réalisation de chacune des caractéristiques environnementales ou sociales promues par ce produit financier ?**

Le respect des caractéristiques environnementales et sociales promues par le Produit financier et décrites ci-dessus est mesuré à l'aide de l'indicateur de durabilité suivant :

Score ESG moyen pondéré du Produit financier et d'un portefeuille de référence parallèle défini en interne par le Gestionnaire financier à des fins ESG, comme une allocation d'actifs stratégique évolutive constituée des indices BofA Euro Corporate Index et ICE BofA Euro High Yield (le « Portefeuille de référence »).

Le score ESG est fondé sur la notation ESG d'un fournisseur de données tiers, qui évalue les points de données sur les dimensions environnementale, sociale et de gouvernance (ESG). Les analystes d'AXA IM peuvent compléter cela par une analyse ESG fondamentale et documentée si la couverture est insuffisante ou en cas de désaccord sur la notation ESG, sous réserve de l'approbation de l'organe de gouvernance interne dédié d'AXA IM.

• **Quels sont les objectifs des investissements durables que le produit financier entend partiellement réaliser et comment l'investissement durable contribue-t-il à ces objectifs ?**

Le Produit financier entend investir partiellement dans des instruments considérés comme des investissements durables ayant différents objectifs sociaux et environnementaux (sans limitation) en évaluant la contribution positive des entreprises en portefeuille à travers l'une au moins des dimensions suivantes :

1. **L'alignement sur les Objectifs de développement durable (ODD) des Nations Unies** des entreprises en portefeuille, qui sert de cadre de référence, en retenant les entreprises qui contribuent positivement à l'un au moins des ODD, par le biais soit des produits et services qu'elles

offrent, soit de la manière dont elles exercent leurs activités (« opérations »). Pour être considérée comme un actif durable, une entreprise doit remplir les critères suivants :

- a. le score ODD relatif aux « produits et services » fournis par l'émetteur est supérieur ou égal à 2, c'est-à-dire que l'émetteur tire au moins 20 % de son chiffre d'affaires d'une activité durable, ou
- b. en adoptant une approche « best-in-universe » qui consiste à privilégier les émetteurs les mieux notés d'un point de vue extra-financier, sans tenir compte de leur secteur d'activité, le score ODD des opérations de l'émetteur se classe dans les meilleurs 2,5 %, sauf pour l'ODD 5 (égalité des sexes), l'ODD 8 (un travail décent), l'ODD 10 (inégalités réduites), l'ODD 12 (consommation et production responsables) et l'ODD 16 (paix et justice) pour lesquels le score ODD de l'émetteur figure parmi les meilleurs 5 %. Pour les ODD 5, 8, 10 et 16, le critère de sélectivité sur les « opérations » de l'émetteur est moins restrictif, car ces ODD sont mieux appréhendés si l'on considère la manière dont l'émetteur exerce ses activités plutôt que les produits et services fournis par l'entreprise en portefeuille. Il est également moins restrictif pour l'ODD 12, qui peut être pris en compte par le biais des produits et services de l'entreprise en portefeuille ou de la manière dont celle-ci exerce ses activités.

Les résultats quantitatifs sur la contribution aux ODD proviennent de fournisseurs de données externes et peuvent être complétés par une analyse qualitative dûment documentée effectuée par le Gestionnaire financier. L'évaluation est effectuée au niveau de l'entité et une société bénéficiaire des investissements qui respecte la contribution aux critères des ODD des Nations unies décrits ci-dessus est considérée comme durable.

2. **Intégration des émetteurs engagés dans un processus de transition solide**, cohérent avec l'ambition de la Commission européenne de contribuer au financement de la transition vers un monde limitant la hausse des températures à 1,5 °C, sur la base du cadre développé par l'initiative Science Based Targets, en retenant les entreprises ayant des objectifs scientifiques validés.
3. **Investissements dans des obligations vertes, sociales et durables et dans des obligations liées à la durabilité :**
 - a. Les obligations vertes, sociales et durables sont des instruments qui visent à contribuer à divers objectifs durables par nature. Ainsi, les investissements dans des obligations émises par des entreprises et des États qui ont été répertoriés comme des obligations vertes, obligations sociales ou obligations durables dans la base de données Bloomberg sont considérés comme des « investissements durables » selon le cadre SFDR d'AXA IM.
 - b. En ce qui concerne les obligations liées à la durabilité, un cadre interne a été développé pour évaluer la solidité des obligations utilisées pour financer un objectif durable général. Du fait que ces instruments sont nouveaux, les pratiques des émetteurs sont hétérogènes et seules les obligations liées à la durabilité auxquelles est attribuée une opinion positive ou neutre à l'issue du processus interne d'analyse d'AXA IM sont considérées comme des « investissements durables ». Le cadre d'analyse s'appuie sur les directives de l'International Capital Market Association (ICMA) avec une approche interne rigoureuse fondée sur les critères suivants : (i) stratégie de durabilité de l'émetteur et pertinence et matérialité des indicateurs de performance clés, (ii) ambition de l'objectif de performance en matière de durabilité, (iii) caractéristiques des obligations et (iv) suivi et reporting de l'objectif de performance en matière de durabilité.

Les investissements dans des obligations vertes, sociales ou durables et des obligations liées au développement durable sont conformes au cadre d'AXA IM relatif aux obligations vertes, sociales et durables. Nous avons conçu notre cadre de sorte à assurer sa conformité aux Principes applicables aux obligations vertes et aux Principes applicables aux obligations sociales, en ajoutant des critères plus stricts sur certains aspects.

Ces méthodologies peuvent évoluer à l'avenir pour prendre en compte des améliorations, par exemple dans la disponibilité et la fiabilité des données ou toute évolution, y compris, sans s'y limiter, de la réglementation ou d'autres référentiels ou initiatives externes.

Le Produit financier ne prend pas en considération le critère des objectifs environnementaux de la taxinomie de l'UE.

Les principales incidences négatives correspondent aux incidences négatives les plus significatives des décisions d'investissement sur les facteurs de durabilité liés aux questions environnementales, sociales et de ressources humaines, au respect des droits de l'homme et à la lutte contre la corruption et les actes de corruption.

- ***Dans quelle mesure les investissements durables que le produit financier entend partiellement réaliser ne causent-ils pas de préjudice important à un objectif d'investissement durable sur le plan environnemental ou social ?***

L'application du principe consistant à « Ne pas causer de préjudice important » pour les investissements durables que le Produit financier entend réaliser implique qu'une entreprise en portefeuille ne peut pas être considérée comme durable si elle répond aux critères suivants :

- L'émetteur cause un préjudice à l'un des ODD si l'un de ses scores ODD est inférieur à -5 d'après une base de données quantitative externe sur une échelle allant de +10, qui correspond à « contribution significative » à -10 pour « entrave significative », à moins que le score quantitatif ait été modifié par une évaluation qualitative. Ce critère est appliqué aux sociétés bénéficiaires des investissements considérées comme durables.
- L'émetteur figure sur les listes d'exclusions sectorielles et prévues par les normes ESG d'AXA IM (telles que décrites ci-après), qui prennent en compte, entre autres facteurs, les principes directeurs de l'OCDE à l'intention des entreprises multinationales et les principes directeurs des Nations unies relatifs aux entreprises et aux droits de l'homme. Ce critère est appliqué sur l'ensemble du portefeuille.
- L'émetteur possède une note ESG CCC (ou 1,43) ou inférieure selon la méthode de notation ESG d'AXA IM. Le score ESG est fondé sur la notation ESG d'un fournisseur de données tiers, qui évalue les points de données sur les dimensions environnementale, sociale et de gouvernance (ESG). Les analystes d'AXA IM peuvent compléter cela par une analyse ESG fondamentale et documentée si la couverture est insuffisante ou en cas de désaccord sur la notation ESG, sous réserve de l'approbation de l'organe de gouvernance interne dédié d'AXA IM. Ce critère est appliqué sur l'ensemble du portefeuille.

Les indicateurs concernant les principales incidences négatives sur les facteurs de durabilité sont pris en compte, y compris par le biais de l'application des politiques d'exclusion et d'actionnariat actif d'AXA IM.

- ***Comment les indicateurs concernant les incidences négatives ont-ils été pris en considération ?***

Le Produit financier prend en considération les indicateurs relatifs aux principales incidences négatives (« PAI ») pour s'assurer que les investissements durables ne causent pas de préjudice important à d'autres objectifs de durabilité au titre du SFDR.

Les principales incidences négatives sont atténuées par les politiques d'exclusion sectorielles et des normes ESG d'AXA IM (décrites ci-après) appliquées sur une base contraignante et continue par le Produit financier, et en appliquant des filtres basés sur le score relatif à la contribution aux objectifs de développement durable des Nations unies. Aucun seuil ou aucune comparaison spécifique avec la valeur de référence n'a été défini(e) dans l'approche « Ne pas causer de préjudice important ».

Le cas échéant, les politiques d'actionnariat actif constituent un moyen supplémentaire d'atténuer les risques liés aux principales incidences négatives, grâce à un dialogue direct avec les entreprises sur les questions de durabilité et de gouvernance. Par le biais des activités d'engagement, le Produit financier utilisera son influence en tant qu'investisseur pour encourager les entreprises à atténuer les risques environnementaux et sociaux inhérents à leur secteur.

Le vote aux assemblées générales est un élément important du dialogue avec les entreprises en portefeuille, afin de favoriser durablement la valeur à long terme des entreprises dans lesquelles le Produit financier investit et d'atténuer les incidences négatives.

Politiques d'exclusion :

- Environnement :

Politiques AXA IM concernées	Indicateur PAI
Politique relative aux risques climatiques Politique protection des écosystèmes et déforestation	PAI 1 : Émissions de gaz à effet de serre (GES) (scopes 1, 2 et 3 à partir de janv. 2023)
	PAI 2 : Empreinte carbone
	PAI 3 : Intensité en GES des sociétés bénéficiaires des investissements
Politique relative aux risques climatiques	PAI 4 : Exposition à des entreprises actives dans le secteur des énergies fossiles
Politique relative aux risques climatiques (engagement uniquement)	PAI 5 : Part de consommation et de production d'énergie non renouvelable
Politique relative aux risques climatiques (compte tenu d'une corrélation probable entre les émissions de GES et la consommation d'énergie)	PAI 6 : Intensité énergétique par secteur à fort impact climatique
Politique protection des écosystèmes et déforestation	PAI 7 : Activités ayant une incidence négative sur des zones sensibles sur le plan de la biodiversité

- Social et gouvernance :

Politiques AXA IM concernées	Indicateur PAI
Politique de vote et d'engagement avec des critères de vote systématiques liés à la mixité au sein des organes de gouvernance	PAI 13 : Mixité au sein des organes de gouvernance
Politique relative aux normes ESG : violation des normes et standards internationaux	PAI 10 : Violations des principes du Pacte mondial des Nations unies et des principes directeurs de l'OCDE à l'intention des entreprises multinationales
Politique relative aux normes ESG : violation des normes et standards internationaux (compte tenu d'une corrélation probable entre le manquement des entreprises aux normes et standards internationaux et l'absence de mise en œuvre par ces mêmes entités de processus et de mécanismes de conformité pour surveiller le respect de ces normes)	PAI 11 : Absence de processus et de mécanismes de conformité pour surveiller le respect des principes du Pacte mondial des Nations unies et des principes directeurs de l'OCDE à l'intention des entreprises multinationales
Politique sur les armes controversées	PAI 14 : Exposition à des armes controversées

Filtre basé sur les ODD des Nations unies :

AXA IM utilise également le pilier ODD de son cadre d'investissement durable pour contrôler et prendre en compte les incidences négatives sur les facteurs de durabilité en excluant les entreprises en portefeuille qui ont un score ODD inférieur à -5 (sur une échelle allant de +10, qui correspond à « contribution significative » à -10 pour « entrave significative »), à moins que le score quantitatif ait été modifié par une analyse qualitative dûment documentée par la recherche ESG et Impact d'AXA IM Core. Cette approche nous permet de garantir que les entreprises en portefeuille ayant les incidences

négatives les plus importantes sur un ODD quelconque ne sont pas considérées comme des investissements durables.

La disponibilité et la qualité des données sont inférieures actuellement sur certains facteurs de durabilité concernant la biodiversité par exemple, ce qui peut affecter la couverture des indicateurs PAI suivants : émissions dans l'eau (PAI 8), ratio de déchets dangereux et radioactifs (PAI 9), et écart de rémunération non ajusté entre hommes et femmes (PAI 12). Ces facteurs de durabilité font partie des 17 objectifs visés par les ODD des Nations unies (plus précisément, ils sont couverts par l'ODD 5 « Égalité entre les sexes », l'ODD 6 « Eau propre et assainissement », l'ODD 8 « Croissance économique », l'ODD 10 « Inégalités réduites », l'ODD 12 « Consommation et production responsables » et l'ODD 14 « Vie aquatique ») et le cadre d'AXA IM permet d'atténuer les incidences les plus négatives en attendant l'amélioration de la disponibilité et de la qualité des données.

- ***Dans quelle mesure les investissements durables sont-ils conformes aux principes directeurs de l'OCDE à l'intention des entreprises multinationales et aux principes directeurs des Nations unies relatifs aux entreprises et aux droits de l'homme ?***

Le Produit financier n'investit pas dans des entreprises qui causent, contribuent ou sont liées à des violations des normes et standards internationaux d'une manière significative. Ces normes concernent les droits de l'Homme, la société, le travail et l'environnement. AXA IM utilise un cadre de sélection externe et exclut les entreprises qui ont été jugées « non conformes » aux principes du Pacte mondial des Nations unies, aux conventions de l'Organisation internationale du travail (OIT), aux principes directeurs de l'OCDE à l'intention des entreprises multinationales et aux principes directeurs des Nations unies relatifs aux entreprises et aux droits de l'homme (UNGP).

La taxinomie de l'UE établit un principe consistant à « ne pas causer de préjudice important » en vertu duquel les investissements alignés sur la taxinomie ne devraient pas causer un préjudice important aux objectifs de la taxinomie de l'UE et qui s'accompagne de critères spécifiques de l'UE.

Le principe consistant à « ne pas causer de préjudice important » s'applique uniquement aux investissements sous-jacents au produit financier qui prennent en compte les critères de l'Union européenne en matière d'activités économiques durables sur le plan environnemental. Les investissements sous-jacents à la portion restante de ce produit financier ne prennent pas en compte les critères de l'Union européenne en matière d'activités économiques durables sur le plan environnemental.

Tout autre investissement durable ne doit pas non plus causer de préjudice important aux objectifs environnementaux ou sociaux.



Ce produit financier prend-il en considération les principales incidences négatives sur les facteurs de durabilité ?

Oui

Non

Les principales incidences négatives sont prises en compte en utilisant (i) une approche qualitative et (ii) une approche quantitative :

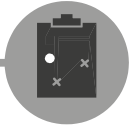
(i) L'approche qualitative pour prendre en compte les principales incidences négatives repose sur les politiques d'exclusion et, le cas échéant, sur les politiques d'actionnariat actif. Les politiques

d'exclusion prévues par les normes ESG d'AXA IM couvrent les risques liés aux facteurs de durabilité les plus significatifs et sont appliquées sur une base contraignante et continue. Le cas échéant, les politiques d'actionnariat actif constituent un moyen supplémentaire d'atténuer les risques liés aux principales incidences négatives, grâce à un dialogue direct avec les entreprises sur les questions de durabilité et de gouvernance. Par le biais de ses activités d'engagement, le Produit financier utilisera son influence en tant qu'investisseur pour encourager les entreprises à atténuer les risques environnementaux et sociaux inhérents à leur secteur. Le vote aux assemblées générales est un élément important du dialogue avec les entreprises en portefeuille, afin de favoriser durablement la valeur à long terme des entreprises dans lesquelles le Produit financier investit et d'atténuer les incidences négatives.

Par le biais de ces politiques d'exclusion et d'actionnariat actif, le Produit financier prend en considération l'incidence négative potentielle sur ces indicateurs PAI spécifiques :

	Politiques AXA IM concernées	Indicateur PAI
Indicateurs climatiques et autres indicateurs relatifs à l'environnement	Politique relative aux risques climatiques	PAI 1 : Émissions de gaz à effet de serre (GES) (scopes 1, 2 et 3 à partir de janv. 2023)
	Politique protection des écosystèmes et déforestation	
	Politique relative aux risques climatiques	PAI 2 : Empreinte carbone
	Politique protection des écosystèmes et déforestation	
	Politique relative aux risques climatiques	PAI 3 : Intensité en GES des sociétés bénéficiaires des investissements
	Politique protection des écosystèmes et déforestation	
	Politique relative aux risques climatiques	PAI 4 : Exposition à des entreprises actives dans le secteur des combustibles fossiles
	Politique relative aux risques climatiques (engagement uniquement)	PAI 5 : Part de consommation et de production d'énergie non renouvelable
	Politique protection des écosystèmes et déforestation	PAI 7 : Activités ayant une incidence négative sur des zones sensibles sur le plan de la biodiversité
Questions sociales, de personnel, respect des droits de l'homme et de lutte contre la corruption et les actes de corruption	Politique relative aux normes ESG/violation des normes et standards internationaux	PAI 10 : Violations des principes du Pacte mondial des Nations Unies et des principes directeurs de l'OCDE à l'intention des entreprises multinationales
	Politique de vote et d'engagement avec des critères de vote systématiques liés à la mixité au sein des organes de gouvernance	PAI 13 : Mixité au sein des organes de gouvernance
	Politique sur les armes controversées	PAI 14 : Exposition à des armes controversées

(ii) Les principales incidences négatives sont également prises en compte selon une approche quantitative par le biais de la mesure des indicateurs PAI et sont rapportées annuellement dans l'annexe SFDR du reporting périodique du fonds. L'objectif est de fournir une transparence aux investisseurs sur les incidences négatives significatives sur d'autres facteurs de durabilité. AXA IM mesure tous les indicateurs PAI obligatoires ainsi que des indicateurs environnementaux et sociaux facultatifs supplémentaires.



Quelle stratégie d'investissement ce produit financier suit-il ?

La **stratégie d'investissement** guide les décisions d'investissement selon des facteurs tels que les objectifs d'investissement et la tolérance au risque.

Le Gestionnaire financier sélectionne des investissements en appliquant une approche extra-financière qui utilise des filtres d'exclusion, tels que décrits dans la politique d'exclusions sectorielles et la politique relative aux normes ESG d'AXA IM. Ces exclusions sectorielles couvrent des domaines tels que les armes controversées, les risques climatiques, les matières premières agricoles et la protection des écosystèmes ainsi que la déforestation. Les normes ESG prévoient des exclusions sectorielles spécifiques telles que le tabac et les armes au phosphore blanc, et excluent les investissements dans des titres émis par des entreprises qui violent les normes et standards internationaux tels que les principes du Pacte mondial des Nations unies ou les principes directeurs de l'OCDE à l'intention des entreprises multinationales ; ainsi que les investissements dans des entreprises qui sont impliquées dans des incidents graves dans les domaines de l'ESG et dans des émetteurs présentant une faible performance ESG (à savoir, à la date du présent Prospectus, inférieure à 1,43 (sur une échelle de 0 à 10) – ces chiffres étant revus et adaptés régulièrement). Sont également exclus les instruments émis par des pays où des catégories graves spécifiques de violation des droits de l'homme sont observées. De plus amples informations sur ces politiques sont disponibles sur le lien suivant : [Politiques et rapports | AXA IM Corporate \(axa-im.com\)](https://www.axa-im.com/fr/politiques-et-rapports)

Les critères ESG contribuent à la prise de décision du Gestionnaire financier mais ne sont pas un facteur déterminant.

Par ailleurs, le Produit financier surperforme systématiquement le score ESG de l'univers d'investissement tel que défini par le Portefeuille de référence, le score ESG du Produit financier et celui du Portefeuille de référence étant calculés sur une base moyenne pondérée. Le score ESG est fondé sur la notation ESG d'un fournisseur de données tiers, qui évalue les points de données sur les dimensions environnementale, sociale et de gouvernance (ESG) incluant les caractéristiques environnementales et sociales décrites ci-dessus et promues par le Produit financier.

- ***Quels sont les éléments contraignants de la stratégie d'investissement utilisés pour sélectionner les investissements afin d'atteindre chacune des caractéristiques environnementales ou sociales promues par ce produit financier ?***

Le Produit financier applique sur une base contraignante et continue les éléments décrits ci-dessous.

1. Le Gestionnaire financier applique sur une base contraignante et continue un premier filtre d'exclusion, couvrant des domaines tels que les armes controversées, les risques climatiques, les matières premières agricoles, et la protection des écosystèmes ainsi que la déforestation. Le Produit financier applique également la politique relative aux normes environnementales, sociales et de gouvernance (« Normes ESG ») qui prévoit l'intégration des normes ESG dans le processus d'investissement en appliquant des exclusions sectorielles spécifiques telles que le tabac et les armes au phosphore blanc, et en excluant les investissements dans des titres émis par des entreprises qui violent les normes et standards internationaux tels que les principes du Pacte mondial des Nations unies ou les principes directeurs de l'OCDE à l'intention des entreprises multinationales ; ainsi que les investissements dans des entreprises qui sont impliquées dans des incidents graves dans les domaines de l'ESG et dans des émetteurs présentant une faible performance ESG (à savoir, à la date du présent Prospectus, inférieure à 1,43 (sur une échelle de 0 à 10) – ces chiffres étant revus et adaptés régulièrement). Sont également exclus les instruments émis par des pays où des catégories graves

spécifiques de violation des droits de l'homme sont observées. De plus amples informations sur ces politiques sont disponibles sur le lien suivant : [Politiques et rapports | AXA IM Corporate \(axa-im.com\)](https://www.axa-im.com/fr/politiques-et-rapports)

2. Par ailleurs, le Produit financier surperforme systématiquement le score ESG de l'univers d'investissement tel que défini par le Portefeuille de référence, le score ESG du Produit financier et celui du Portefeuille de référence étant calculés sur une base moyenne pondérée. Le score ESG est fondé sur la notation ESG d'un fournisseur de données tiers, qui évalue les points de données sur les dimensions environnementale, sociale et de gouvernance (ESG) incluant les caractéristiques environnementales et sociales décrites ci-dessus et promues par le Produit financier. Les analystes ESG d'AXA IM peuvent compléter cela par une analyse ESG fondamentale et documentée si la couverture est insuffisante ou en cas de désaccord sur la notation ESG, sous réserve de l'approbation de l'organe de gouvernance interne dédié d'AXA IM.

AXA IM a mis en place des méthodologies de notation pour noter les émetteurs (obligations d'entreprise, souveraines, vertes, sociales et durables) sur des critères ESG. Ces méthodologies permettent de noter les émetteurs d'obligations d'entreprise et souveraines et se basent sur des données quantitatives provenant de différents fournisseurs et sur l'analyse qualitative de la recherche interne et externe. Les données utilisées dans ces méthodologies comprennent les émissions de carbone, le stress hydrique, la santé et la sécurité au travail, les normes de travail de la chaîne d'approvisionnement, l'éthique des affaires, la corruption et l'instabilité.

Les méthodologies de notation des obligations d'entreprise et des obligations souveraines reposent sur trois piliers et plusieurs sous-facteurs qui couvrent les facteurs de risque les plus importants rencontrés par les émetteurs dans les domaines environnementaux (E), sociaux (S) et de gouvernance (G). Le cadre de référence s'appuie sur des principes fondamentaux, tels que le Pacte mondial des Nations unies, les principes directeurs de l'OCDE, les conventions de l'Organisation internationale du travail, ainsi que d'autres conventions et principes internationaux qui orientent les activités des entreprises et des gouvernements dans le domaine du développement durable et de la responsabilité sociale. L'analyse se base sur les risques et opportunités ESG les plus significatifs identifiés précédemment pour chaque secteur et entreprise, en prenant en compte 10 facteurs : changement climatique, capital naturel, pollution et déchets, opportunités environnementales, capital humain, responsabilité du fait des produits, opposition des parties prenantes, opportunités sociales, gouvernance d'entreprise et comportement de l'entreprise. Le score ESG final intègre également la notion de facteurs liés à l'industrie et opère délibérément une distinction entre les secteurs, de manière à surpondérer les facteurs les plus importants de chaque industrie. La matérialité n'est pas limitée aux impacts liés aux opérations d'une entreprise, elle concerne également les impacts sur les parties prenantes externes ainsi que le risque sous-jacent pesant sur la réputation induit par une mauvaise gestion des principales questions ESG. Dans la méthodologie appliquée pour les entreprises, la gravité des controverses est évaluée et suivie en permanence pour faire en sorte que les risques les plus significatifs soient reflétés dans le score ESG final. Les controverses de grande gravité entraîneront des baisses importantes des scores des sous-facteurs et, en fin de compte, des scores ESG. Ces scores ESG offrent une vision standardisée et holistique de la performance des émetteurs sur les facteurs ESG et permettent de promouvoir les caractéristiques environnementales et/ou sociales du Produit financier.

3. Le taux de couverture de l'analyse ESG au niveau du portefeuille évolue conformément à l'évolution de l'allocation d'actifs telle que décidée par le Gestionnaire financier de temps à autre, ce taux étant calculé en fonction de la répartition moyenne pondérée des actifs du Produit financier entre un taux de couverture minimum de l'analyse ESG de 90 % pour les titres émis dans les pays développés et/ou de qualité Investment Grade, et un taux de couverture minimum de l'analyse ESG de 75 % pour les titres émis dans les pays émergents et/ou de qualité Sub-Investment Grade.

Les données ESG (dont le score ESG ou le score ODD selon le cas) utilisées dans le cadre du processus d'investissement reposent sur des méthodes ESG s'appuyant en partie sur des données de tiers, et qui sont dans certains cas développées en interne. Elles sont subjectives et peuvent changer dans le temps. Malgré plusieurs initiatives, l'absence d'harmonisation des définitions peut rendre les critères ESG hétérogènes. Ainsi, les différentes stratégies d'investissement employant les critères ESG et le reporting ESG sont difficiles à comparer entre elles. Les stratégies intégrant des critères ESG et celles qui incluent des critères de développement durable peuvent employer des données ESG qui semblent similaires, mais qui doivent être distinguées, car leur méthode de calcul est susceptible d'être différente. Les différentes méthodologies ESG d'AXA IM décrites dans ce document sont susceptibles d'évoluer à l'avenir pour prendre en compte l'amélioration de la disponibilité et de la fiabilité des données, ou l'évolution de la réglementation ou d'autres référentiels ou initiatives externes, entre autres.

- **Quel est le taux minimal d'engagement pour réduire la portée des investissements envisagés avant l'application de cette stratégie d'investissement ?**

Il n'existe pas de taux minimal de réduction de l'univers d'investissement considéré sur lequel le produit financier s'est engagé.

Les pratiques de **bonne gouvernance** concernent des structures de gestion saines, les relations avec le personnel, la rémunération du personnel et le respect des obligations fiscales.

- **Quelle est la politique suivie pour évaluer les pratiques de bonne gouvernance des sociétés bénéficiaires des investissements ?**

Le Produit financier n'investit pas dans des entreprises qui causent, contribuent ou sont liées à des violations des normes et standards internationaux d'une manière significative. Ces normes concernent les droits de l'homme, la société, le travail et l'environnement et, à ce titre, fournissent une méthodologie permettant d'évaluer les bonnes pratiques de gouvernance d'un émetteur, en particulier en ce qui concerne les structures de gestion saines, les relations avec le personnel, la rémunération du personnel et le respect des obligations fiscales. AXA IM utilise un cadre de sélection externe et exclut les entreprises qui ont été jugées « non conformes » aux principes du Pacte mondial des Nations unies, aux conventions de l'Organisation internationale du travail (OIT), aux principes directeurs de l'OCDE à l'intention des entreprises multinationales et aux principes directeurs des Nations unies relatifs aux entreprises et aux droits de l'homme (UNGP).

Par ailleurs, les politiques d'engagement permettent également de favoriser des pratiques de bonne gouvernance. AXA IM a mis en œuvre une stratégie complète d'actionnariat actif – engagement et vote – en vertu de laquelle AXA IM agit en tant que gestionnaire des investissements effectués au nom des clients. AXA IM considère l'engagement comme un moyen pour les investisseurs d'influencer, de façonner et de modifier les politiques des sociétés bénéficiaires des investissements afin d'atténuer les risques et d'assurer la création de valeur à long terme. Les pratiques de gouvernance sont abordées directement par les gérants de portefeuille et les analystes ESG spécialisés lors des réunions avec l'équipe de direction des sociétés bénéficiaires des investissements. Le statut d'investisseur de long terme d'AXA IM et la connaissance en profondeur des cibles d'investissement justifient l'engagement d'un dialogue constructif mais exigeant avec ces entreprises.

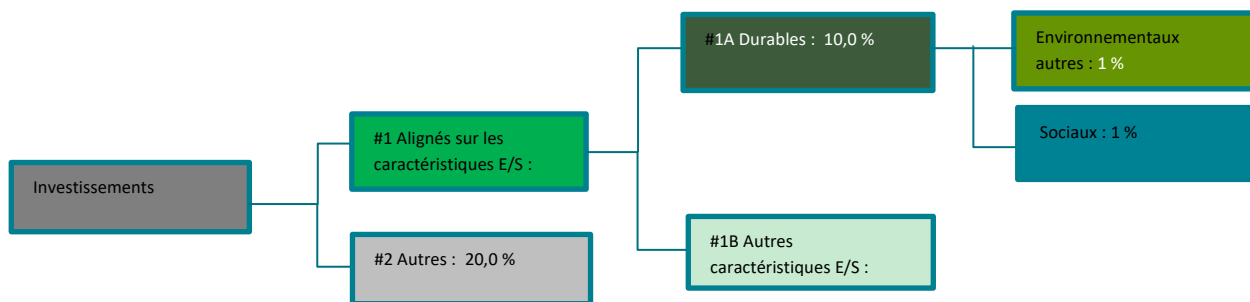


Quelle est l'allocation des actifs prévue pour ce produit financier ?

L'**allocation des actifs** décrit la part des investissements dans des actifs spécifiques.

Le Produit financier vise à planifier son allocation d'actifs comme présenté sur le graphique ci-dessous. Il se peut que l'allocation d'actifs dévie temporairement de ce plan.





Les activités alignées sur la taxinomie sont exprimées en pourcentage :

- **du chiffre d'affaires** reflétant la part des recettes tirées des activités « vertes » des entreprises en portefeuille
- **des dépenses d'investissement** (CapEx) montrant les investissements verts réalisés par les entreprises en portefeuille, pour la transition vers une économie verte par exemple.
- **des dépenses d'exploitation** (OpEx) pour refléter les activités opérationnelles vertes des entreprises en portefeuille.

La catégorie **# 1 Alignés sur les caractéristiques E/S** inclut les investissements du produit financier utilisés pour atteindre les caractéristiques environnementales ou sociales promues par le produit financier.

La catégorie **#2 Autres** inclut les investissements restants du produit financier qui ne sont ni alignés sur les caractéristiques environnementales ou sociales, ni considérés comme des investissements durables.

La catégorie **# 1 Alignés sur les caractéristiques E/S** comprend :

- La sous-catégorie **#1A Durables**, qui couvre les investissements durables ayant des objectifs environnementaux et sociaux.
- La sous-catégorie **#1B Autres caractéristiques E/S**, qui couvre les investissements alignés sur les caractéristiques environnementales ou sociales qui ne sont pas considérés comme des investissements durables

La proportion minimale prévue d'investissements du Produit financier utilisés pour atteindre les caractéristiques environnementales ou sociales promues par le Produit financier est de 80,0 % de l'actif net du Produit financier.

La proportion minimale prévue d'investissements durables du Produit financier lorsque ce dernier s'engage à réaliser des investissements durables est de 10,0 % de l'actif net du Produit financier.

Le reste des investissements « Autres » représentera un maximum de 20 % de l'actif net du Produit financier. Le reste des investissements (« Autres ») sont utilisés à des fins de couverture, de gestion du portefeuille et de gestion des liquidités du Produit financier. Des garanties environnementales ou sociales minimales fondées sur les politiques d'exclusion d'AXA IM sont évaluées et appliquées sur tous les actifs « Autres » à l'exception (i) des produits dérivés autres que mono-émetteurs, (ii) des OPCVM et/ou OPC gérés par une autre société de gestion et (iii) des investissements en liquidités et quasi-liquidités décrits ci-dessus.

• Comment l'utilisation de produits dérivés atteint-elle les caractéristiques environnementales ou sociales promues par le produit financier ?

Les produits dérivés mono-émetteurs utilisés à des fins d'investissement appliquent des politiques d'exclusion et contribuent ainsi à atteindre les caractéristiques environnementales ou sociales promues par le produit financier.



Dans quelle mesure minimale les investissements durables avec un objectif environnemental sont-ils alignés sur la taxinomie de l'UE ?


Le Produit financier ne prend pas en considération le critère des objectifs environnementaux de la taxinomie de l'UE. Le Produit financier ne prend pas en considération le critère « Ne pas causer de préjudice important » de la Taxinomie de l'UE.

Pour se conformer à la taxinomie de l'UE, les critères applicables aux **gaz fossiles** incluent des restrictions sur les émissions et la transition vers une énergie entièrement renouvelable ou des combustibles à faibles émissions de carbone d'ici la fin de 2035. En ce qui concerne

Le produit financier a-t-il investi dans des activités liées aux gaz fossiles et/ou à l'énergie nucléaire conformes à la taxonomie de l'UE ?

- Oui
 Dans le gaz fossile Dans l'énergie nucléaire
- Non

Les deux graphiques ci-dessous font apparaître en vert le pourcentage minimal d'investissements alignés sur la taxonomie de l'UE. Étant donné qu'il n'existe pas de méthodologie appropriée pour déterminer l'alignement des obligations souveraines* sur la Taxonomie, le premier graphique montre l'alignement sur la Taxonomie par rapport à tous les investissements du Produit financier, y compris les obligations souveraines, tandis que le deuxième graphique représente l'alignement sur la Taxonomie uniquement par rapport aux investissements du Produit financier autres que les obligations souveraines.



* Aux fins de ces graphiques, les « obligations souveraines » comprennent toutes les expositions souveraines
 ** La part des investissements totaux indiquée dans ce graphique est purement indicative et peut varier.

• **Quelle est la part minimale d'investissements dans des activités transitoires et habilitantes ?**

Non applicable



Quelle est la proportion minimale d'investissements durables ayant un objectif environnemental qui ne sont pas alignés sur la taxonomie de l'UE ?

La part minimale d'investissements durables ayant un objectif environnemental qui ne sont pas alignés sur la taxonomie de l'UE est de 1,0 % de l'actif net du Produit financier.

La proportion d'investissements entre les actifs durables environnementaux non alignés sur la taxonomie de l'UE et les actifs durables sociaux est librement allouée et représente au moins le total des investissements durables.



Quelle est la proportion minimale d'investissements durables sur le plan social ?

correspo
 à des nd
 investissements
 durables ayant un
 objectif
 environnemental qui
 ne tiennent pas
 compte des critères
 applicables aux
 activités
 économiques
 durables sur le plan
 environnemental au
 titre de la
 Taxonomie de l'UE.

La part minimale d'investissements durables ayant un objectif social est de 1,0 % de l'actif net du Produit financier.

La proportion d'investissements entre les actifs durables environnementaux non alignés sur la taxinomie de l'UE et les actifs durables sociaux est librement allouée et représente au moins le total des investissements durables.



Quels investissements sont inclus dans la catégorie « #2 Autres », quelle est leur finalité et existe-t-il des garanties environnementales ou sociales minimales ?

Le reste des investissements « Autres » représentera un maximum de 20 % de l'actif net du Produit financier. Les actifs « Autres » peuvent comprendre :

- des investissements en liquidités et quasi-liquidités comme des dépôts bancaires, des instruments du marché monétaire et des fonds monétaires utilisés à des fins de gestion de la liquidité du Produit financier, et
- d'autres instruments éligibles au Produit financier et qui ne remplissent pas les critères environnementaux et/ou sociaux décrits dans la présente annexe. Ces actifs peuvent être des titres de créance négociables, des investissements dérivés et des organismes de placement collectif qui ne promeuvent pas de caractéristiques environnementales ou sociales et qui sont utilisés pour atteindre l'objectif financier du Produit financier et/ou à des fins de diversification et/ou de couverture.

Des garanties environnementales ou sociales sont appliquées et évaluées sur tous les actifs « Autres » à l'exception (i) des produits dérivés autres que mono-émetteurs, (ii) des OPCVM et/ou OPC gérés par une autre société de gestion et (iii) des investissements en liquidités et quasi-liquidités décrits ci-dessus.



Un indice spécifique a-t-il été désigné comme indice de référence pour déterminer si ce produit financier est aligné sur les caractéristiques environnementales et/ou sociales qu'il promeut ?

Les indices de référence sont des indices permettant de mesurer si le produit financier respecte les caractéristiques environnementales et sociales qu'il promeut.

Sans objet dans la mesure où les indices désignés du Portefeuille de référence sont des indices de marché larges qui ne sont pas alignés sur les caractéristiques environnementales et/ou sociales promues par le Produit financier.



Où puis-je trouver en ligne davantage d'informations spécifiques au produit ?

De plus amples informations sont disponibles sur le centre de fonds d'AXA IM à l'adresse : [Funds - AXA IM Global \(axa-im.com\)](https://www.axa-im.com/fr/funds)

De plus amples informations sur les cadres d'investissement durable d'AXA IM sont disponibles à l'adresse [Sustainable Finance | SFDR | AXA IM Corporate \(axa-im.com\)](https://www.axa-im.com/fr/sustainable-finance)

Informations précontractuelles publiées pour les produits visés à l'article 8, paragraphes 1, 2, et 2a du règlement (EU) 2019/2088 et à l'article 6, paragraphe 1 du règlement (UE) 2020/852

Dénomination du produit : AXA WORLD FUNDS - EURO GOVERNMENT BONDS (le « Produit financier »)

Identifiant d'entité juridique : 213800YPBGVOHJV6NK89

Caractéristiques environnementales et/ou sociales

Par **investissement durable** on entend un investissement dans une activité économique qui contribue à un objectif environnemental ou social, pour autant qu'il ne cause de préjudice important à aucun de ces objectifs et que les sociétés bénéficiaires des investissements appliquent des pratiques de bonne La **Taxonomie de l'UE** est un système de classification institué par le règlement (UE) 2020/852, qui dresse une liste d'**activités économiques durables sur le plan environnemental**. Ce règlement n'établit pas de liste d'activités économiques durables sur le plan social. Les investissements durables ayant un objectif environnemental ne sont pas nécessairement alignés sur cette taxinomie.

Ce produit financier a-t-il un objectif d'investissement durable ?	
<input checked="" type="radio"/> <input checked="" type="radio"/> OUI	<input type="radio"/> <input type="radio"/> NON
<input type="checkbox"/> Il réalisera un minimum d' investissements durables ayant un objectif environnemental de : % <ul style="list-style-type: none"> <input type="checkbox"/> dans des activités économiques considérées comme durables sur le plan environnemental selon la <input type="checkbox"/> dans des activités économiques qui ne sont pas considérées comme durables sur le plan environnemental <input type="checkbox"/> Il réalisera un minimum d' investissements durables ayant un objectif social de : %	<input type="checkbox"/> Il promeut des caractéristiques environnementales/sociales (E/S) et, bien qu'il n'ait pas d'objectif d'investissement durable, réalisera un minimum de __ % d'investissements durables <ul style="list-style-type: none"> <input type="checkbox"/> ayant un objectif environnemental dans des activités économiques qui sont considérées comme durables sur le plan environnemental selon la taxonomie de <input type="checkbox"/> ayant un objectif environnemental dans des activités économiques qui ne sont pas considérées comme durables sur le plan environnemental selon la taxinomie <input type="checkbox"/> ayant un objectif social <input checked="" type="checkbox"/> Il promeut des caractéristiques E/S, mais ne réalisera pas d'investissement durable



Quelles caractéristiques environnementales et/ou sociales sont promues par ce produit financier ?

Les caractéristiques environnementales et sociales promues par le Produit financier résident dans l'investissement dans des émetteurs en prenant en compte le score ESG décrit ci-après.

Le Produit financier promeut également d'autres caractéristiques environnementales et sociales, principalement :

- Préservation du climat par le biais de politiques d'exclusion concernant les activités liées au charbon et aux sables bitumineux
- Protection de l'écosystème et prévention de la déforestation
- Amélioration de la santé par le biais de l'exclusion du tabac
- Droits des travailleurs, droits humains et sociaux, éthique de travail, lutte contre la corruption par le biais de l'exclusion des entreprises ne respectant pas les normes et standards internationaux tels que les principes du Pacte mondial des Nations unies, les conventions de l'Organisation internationale du travail (OIT) ou les principes directeurs de l'OCDE à l'intention des entreprises multinationales.

Aucun indice de référence n'a été désigné dans le but d'atteindre les caractéristiques environnementales ou sociales promues par ce Produit financier.

Les indicateurs de durabilité mesurent la manière dont les caractéristiques environnementales ou sociales promues par le produit financier sont atteintes.

- ***Quels sont les indicateurs de durabilité utilisés pour mesurer la réalisation de chacune des caractéristiques environnementales ou sociales promues par ce produit financier ?***

Le respect des caractéristiques environnementales et sociales promues par le Produit financier et décrites ci-dessus est mesuré à l'aide de l'indicateur de durabilité suivant :

Score ESG moyen pondéré du Produit financier et de l'indice JP Morgan EMU Investment Grade (l'« Indice de référence »).

Le score ESG est fondé sur la notation ESG d'un fournisseur de données tiers, qui évalue les points de données sur les dimensions environnementale, sociale et de gouvernance (ESG). Les analystes d'AXA IM peuvent compléter cela par une analyse ESG fondamentale et documentée si la couverture est insuffisante ou en cas de désaccord sur la notation ESG, sous réserve de l'approbation de l'organe de gouvernance interne dédié d'AXA IM.

- ***Quels sont les objectifs des investissements durables que le produit financier entend partiellement réaliser et comment l'investissement durable contribue-t-il à ces objectifs ?***

Sans objet dans la mesure où le Produit financier n'a pas d'objectif d'investissement durable.

Les principales incidences négatives correspondent aux incidences négatives les plus significatives des décisions d'investissement sur les facteurs de durabilité liés aux questions environnementales, sociales et de ressources humaines, au respect des droits de l'homme et à la lutte contre la corruption et les actes de corruption.

- ***Dans quelle mesure les investissements durables que le produit financier entend partiellement réaliser ne causent-ils pas de préjudice important à un objectif d'investissement durable sur le plan environnemental ou social ?***

Sans objet dans la mesure où le Produit financier n'a pas d'objectif d'investissement durable.

La taxinomie de l'UE établit un principe consistant à « ne pas causer de préjudice important » en vertu duquel les investissements alignés sur la taxinomie ne devraient pas causer un préjudice important aux objectifs de la taxinomie de l'UE et qui s'accompagne de critères spécifiques de l'UE.

Le principe consistant à « ne pas causer de préjudice important » s'applique uniquement aux investissements sous-jacents au produit financier qui prennent en compte les critères de l'Union européenne en matière d'activités économiques durables sur le plan environnemental. Les investissements sous-jacents à la portion restante de ce produit financier ne prennent pas en compte les critères de l'Union européenne en matière d'activités économiques durables sur le plan environnemental.

Tout autre investissement durable ne doit pas non plus causer de préjudice important aux objectifs environnementaux ou sociaux.



Ce produit financier prend-il en considération les principales incidences négatives sur les facteurs de durabilité ?

Oui

Non

Les principales incidences négatives sont prises en compte en utilisant (i) une approche qualitative et (ii) une approche quantitative :

(i) L'approche qualitative pour prendre en compte les principales incidences négatives repose sur les politiques d'exclusion. Les politiques d'exclusion prévues par les normes ESG d'AXA IM couvrent les risques liés aux facteurs de durabilité les plus significatifs et sont appliquées sur une base contraignante et continue.

Par le biais de ces politiques d'exclusion, le Produit financier prend en considération l'incidence négative potentielle sur ces indicateurs PAI spécifiques :

	Politiques AXA IM concernées	Indicateur PAI
Indicateurs climatiques et autres indicateurs relatifs à l'environnement	Politique relative aux risques climatiques	PAI 1 : Émissions de gaz à effet de serre (GES) (scopes 1, 2 et 3 à partir de janv. 2023)
	Politique protection des écosystèmes et déforestation	
	Politique relative aux risques climatiques	PAI 2 : Empreinte carbone
	Politique protection des écosystèmes et déforestation	
	Politique relative aux risques climatiques	PAI 3 : Intensité en GES des sociétés bénéficiaires des investissements
	Politique protection des écosystèmes et déforestation	
	Politique relative aux risques climatiques	PAI 4 : Exposition à des entreprises actives dans le secteur des combustibles fossiles
	Politique protection des écosystèmes et déforestation	PAI 7 : Activités ayant une incidence négative sur des zones sensibles sur le plan de la biodiversité
Questions sociales, de personnel, respect des droits de l'homme et de lutte contre la corruption et les actes de corruption	Politique relative aux normes ESG/violation des normes et standards internationaux	PAI 10 : Violations des principes du Pacte mondial des Nations Unies et des principes directeurs de l'OCDE à l'intention des entreprises multinationales
	Politique sur les armes controversées	PAI 14 : Exposition à des armes controversées

(ii) Les principales incidences négatives sont également prises en compte selon une approche quantitative par le biais de la mesure des indicateurs PAI et sont rapportées annuellement dans l'annexe SFDR du reporting périodique du fonds. L'objectif est de fournir une transparence aux investisseurs sur les incidences négatives significatives sur d'autres facteurs de durabilité. AXA IM mesure tous les indicateurs PAI obligatoires ainsi que des indicateurs environnementaux et sociaux facultatifs supplémentaires.



Quelle stratégie d'investissement ce produit financier suit-il ?

La stratégie d'investissement guide les décisions d'investissement selon des facteurs tels que les objectifs d'investissement et la tolérance au risque.

Le Gestionnaire financier sélectionne des investissements en appliquant une approche extra-financière qui utilise des filtres d'exclusion, tels que décrits dans la politique d'exclusions sectorielles et la politique relative aux normes ESG d'AXA IM. Ces exclusions sectorielles couvrent des domaines tels que les armes controversées, les risques climatiques, les matières premières agricoles et la protection des écosystèmes ainsi que la déforestation. Les normes ESG prévoient des exclusions sectorielles spécifiques telles que le tabac et les armes au phosphore blanc, et excluent les investissements dans des titres émis par des entreprises qui violent les normes et standards internationaux tels que les principes du Pacte mondial des Nations unies ou les principes directeurs de l'OCDE à l'intention des entreprises multinationales ; ainsi que les investissements dans des entreprises qui sont impliquées dans des incidents graves dans les domaines de l'ESG et dans des émetteurs présentant une faible performance ESG (à savoir, à la date du présent Prospectus, inférieure à 1,43 (sur une échelle de 0 à 10) – ces chiffres étant revus et adaptés régulièrement). Sont également exclus les instruments émis par des pays où des catégories graves spécifiques de violation des droits de l'homme sont observées. De plus amples informations sur ces politiques sont disponibles sur le lien suivant : [Politiques et rapports | AXA IM Corporate \(axa-im.com\)](https://www.axa-im.com/fr/politiques-et-rapports).

- ***Quels sont les éléments contraignants de la stratégie d'investissement utilisés pour sélectionner les investissements afin d'atteindre chacune des caractéristiques environnementales ou sociales promues par ce produit financier ?***

Le Produit financier applique sur une base contraignante et à tout moment les éléments décrits ci-dessous.

Le Gestionnaire financier applique sur une base contraignante et continue un premier filtre d'exclusion, couvrant des domaines tels que les armes controversées, les risques climatiques, les matières premières agricoles, et la protection des écosystèmes ainsi que la déforestation. Le Produit financier applique également la politique relative aux normes environnementales, sociales et de gouvernance (« Normes ESG ») qui prévoit l'intégration des normes ESG dans le processus d'investissement en appliquant des exclusions sectorielles spécifiques telles que le tabac et les armes au phosphore blanc, et en excluant les investissements dans des titres émis par des entreprises qui violent les normes et standards internationaux tels que les principes du Pacte mondial des Nations unies ou les principes directeurs de l'OCDE à l'intention des entreprises multinationales ; ainsi que les investissements dans des entreprises qui sont impliquées dans des incidents graves dans les domaines de l'ESG et dans des émetteurs présentant une faible performance ESG (à savoir, à la date du présent Prospectus, inférieure à 1,43 (sur une échelle de 0 à 10) – ces chiffres étant revus et adaptés régulièrement). Sont également exclus les instruments émis par des pays où des catégories graves spécifiques de violation des droits de l'homme sont observées. De plus amples informations sur ces politiques sont disponibles sur le lien suivant : [Politiques et rapports | AXA IM Corporate \(axa-im.com\)](https://www.axa-im.com/fr/politiques-et-rapports).

- **Quel est le taux minimal d'engagement pour réduire la portée des investissements envisagés avant l'application de cette stratégie d'investissement ?**

Il n'existe pas de taux minimal de réduction de l'univers d'investissement considéré sur lequel le produit financier s'est engagé.

- **Quelle est la politique suivie pour évaluer les pratiques de bonne gouvernance des sociétés bénéficiaires des investissements ?**

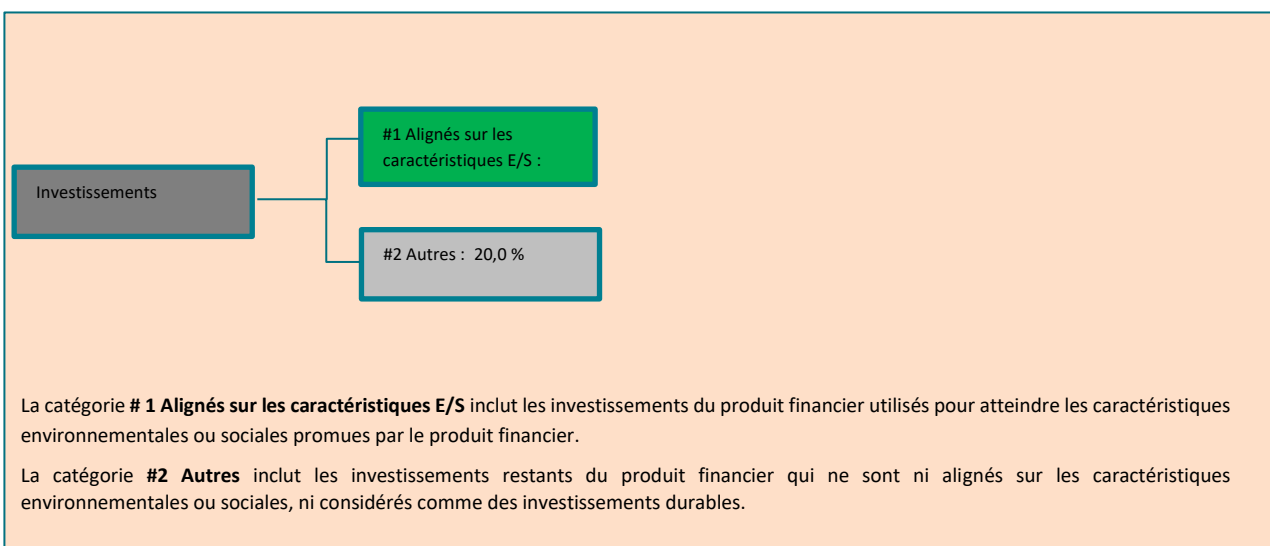
Le Produit financier n'investit pas dans des entreprises qui causent, contribuent ou sont liées à des violations des normes et standards internationaux d'une manière significative. Ces normes concernent les droits de l'homme, la société, le travail et l'environnement et, à ce titre, fournissent une méthodologie permettant d'évaluer les bonnes pratiques de gouvernance d'un émetteur, en particulier en ce qui concerne les structures de gestion saines, les relations avec le personnel, la rémunération du personnel et le respect des obligations fiscales. AXA IM utilise un cadre de sélection externe et exclut les entreprises qui ont été jugées « non conformes » aux principes du Pacte mondial des Nations unies, aux conventions de l'Organisation internationale du travail (OIT), aux principes directeurs de l'OCDE à l'intention des entreprises multinationales et aux principes directeurs des Nations unies relatifs aux entreprises et aux droits de l'homme (UNGP).

Les pratiques de **bonne gouvernance** concernent des structures de gestion saines, les relations avec le personnel, la rémunération du personnel et le respect des obligations fiscales.



Quelle est l'allocation des actifs prévue pour ce produit financier ?

Le Produit financier vise à planifier son allocation d'actifs comme présenté sur le graphique ci-dessous. Il se peut que l'allocation d'actifs dévie temporairement de ce plan.



La proportion minimale prévue d'investissements du Produit financier utilisés pour atteindre les caractéristiques environnementales ou sociales promues par le Produit financier est de 80,0 % de l'actif net du Produit financier.

Le reste des investissements « Autres » représentera un maximum de 20 % de l'actif net du Produit financier. Le reste des investissements (« Autres ») sont utilisés à des fins de couverture, de gestion du portefeuille et de gestion des liquidités du Produit financier. Des garanties environnementales ou sociales minimales fondées sur les politiques d'exclusion d'AXA IM sont évaluées et appliquées sur tous les actifs « Autres » à l'exception (i) des produits dérivés autres que mono-émetteurs, (ii) des

L'**allocation des actifs** décrit la part des investissements dans des actifs spécifiques.

Les activités alignées sur la taxinomie sont exprimées en pourcentage :

- **du chiffre d'affaires** reflétant la part des recettes tirées des activités « vertes » des entreprises en portefeuille
- **des dépenses d'investissement** (CapEx) montrant les investissements verts réalisés par les entreprises en portefeuille, pour la transition vers une économie verte par exemple

OPCVM et/ou OPC gérés par une autre société de gestion et (iii) des investissements en liquidités et quasi-liquidités décrits ci-dessus.

- **Comment l'utilisation de produits dérivés atteint-elle les caractéristiques environnementales ou sociales promues par le produit financier ?**

Les produits dérivés mono-émetteurs utilisés à des fins d'investissement appliquent des politiques d'exclusion et contribuent ainsi à atteindre les caractéristiques environnementales ou sociales promues par le Produit financier.



Dans quelle mesure minimale les investissements durables ayant un objectif environnemental sont-ils alignés sur la taxinomie de l'UE ?

Le Produit financier ne prend pas en considération le critère des objectifs environnementaux de la taxinomie de l'UE. Le Produit financier ne prend pas en considération le critère « Ne pas causer de préjudice important » de la Taxonomie de l'UE.

Le produit financier a-t-il investi dans des activités liées aux gaz fossiles et/ou à l'énergie nucléaire conformes à la taxinomie de l'UE ?

- Oui
 Dans le gaz fossile Dans l'énergie nucléaire
- Non

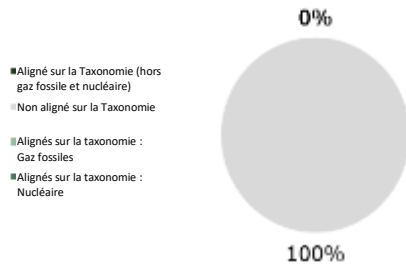
Les deux graphiques ci-dessous font apparaître en vert le pourcentage minimal d'investissements alignés sur la taxinomie de l'UE. Étant donné qu'il n'existe pas de méthodologie appropriée pour déterminer l'alignement des obligations souveraines* sur la Taxonomie, le premier graphique montre l'alignement sur la Taxonomie par rapport à tous les investissements du Produit financier, y compris les obligations souveraines, tandis que le deuxième graphique représente l'alignement sur la Taxonomie uniquement par rapport aux investissements du Produit financier autres que les obligations souveraines.

Pour se conformer à la taxinomie de l'UE, les critères applicables aux **gaz fossiles** incluent des restrictions sur les émissions et la transition vers une énergie entièrement renouvelable ou des combustibles à faibles émissions de carbone d'ici la fin de 2035. En ce qui concerne **l'énergie nucléaire**, les critères incluent des règles exhaustives sur la sécurité et la gestion des déchets.

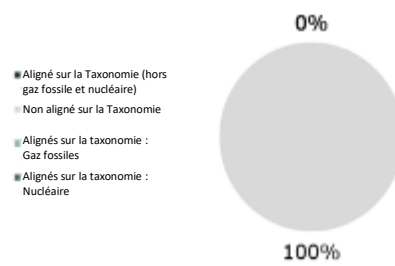
Les **activités habilitantes** permettent directement à d'autres activités de contribuer de manière substantielle à la réalisation d'un objectif environnemental.

Les **activités transitoires** sont des activités pour lesquelles il n'existe pas encore de solutions de remplacement sobres en carbone et,

1. Alignement sur la taxonomie des investissements, y c. obligations souveraines*



2. Alignement sur la taxonomie des investissements, hors obligations souveraines*



Ce graphique représente 20 % des investissements

totaux.**

* Aux fins de ces graphiques, les « obligations souveraines » comprennent toutes les expositions souveraines
 ** La part des investissements totaux indiquée dans ce graphique est purement indicative et peut varier.

• **Quelle est la part minimale d'investissements dans des activités transitoires et habilitantes ?**

Non applicable



Quelle est la proportion minimale d'investissements durables ayant un objectif environnemental qui ne sont pas alignés sur la taxonomie de l'UE ?

Non applicable



Quelle est la proportion minimale d'investissements durables sur le plan social ?

Non applicable



Quels investissements sont inclus dans la catégorie « #2 Autres », quelle est leur finalité et existe-t-il des garanties environnementales ou sociales minimales ?

Le reste des investissements « Autres » représentera un maximum de 20 % de l'actif net du Produit financier. Les actifs « Autres » peuvent comprendre :

- des investissements en liquidités et quasi-liquidités comme des dépôts bancaires, des instruments du marché monétaire et des fonds monétaires utilisés à des fins de gestion de la liquidité du Produit financier, et
- d'autres instruments éligibles au Produit financier et qui ne remplissent pas les critères environnementaux et/ou sociaux décrits dans la présente annexe. Ces actifs peuvent être des instruments de dette, des investissements dérivés et des organismes de placement collectif qui ne promeuvent pas de caractéristiques environnementales ou sociales et qui sont utilisés pour



représente des investissements durables ayant un objectif environnemental qui ne tiennent pas compte des critères applicables aux activités économiques durables sur le plan environnemental au titre de la Taxonomie de l'UE.

atteindre l'objectif financier du Produit financier et/ou à des fins de diversification et/ou de couverture.

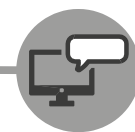
Des garanties environnementales ou sociales sont appliquées et évaluées sur tous les actifs « Autres » à l'exception (i) des produits dérivés autres que mono-émetteurs, (ii) des OPCVM et/ou OPC gérés par une autre société de gestion et (iii) des investissements en liquidités et quasi-liquidités décrits ci-dessus.



Un indice spécifique a-t-il été désigné comme indice de référence pour déterminer si ce produit financier est aligné sur les caractéristiques environnementales et/ou sociales qu'il promet ?

Les indices de référence sont des indices permettant de mesurer si le produit financier respecte les caractéristiques environnementales et sociales qu'il promet.

Sans objet dans la mesure où l'Indice de référence désigné est un indice de marché large qui n'est pas aligné sur les caractéristiques environnementales et/ou sociales promues par le Produit financier.



Où puis-je trouver en ligne davantage d'informations spécifiques au produit ?

De plus amples informations sont disponibles sur le centre de fonds d'AXA IM à l'adresse : [Fund Centre - AXA IM Luxembourg \(axa-im.lu\)](https://www.axa-im.lu).

De plus amples informations sur les cadres d'investissement durable d'AXA IM sont disponibles à l'adresse [Sustainable Finance | SFDR | AXA IM Corporate \(axa-im.com\)](https://www.axa-im.com)

Informations précontractuelles publiées pour les produits visés à l'article 8, paragraphes 1, 2, et 2a du règlement (EU) 2019/2088 et à l'article 6, paragraphe 1 du règlement (UE) 2020/852

Dénomination du produit : AXA WORLD FUNDS - EURO INFLATION BONDS (le « Produit financier »)

Identifiant d'entité juridique : 2138002DL7V1IO568C73

Caractéristiques environnementales et/ou sociales

Par **investissement durable** on entend un investissement dans une activité économique qui contribue à un objectif environnemental ou social, pour autant qu'il ne cause de préjudice important à aucun de ces objectifs et que les sociétés bénéficiaires des investissements appliquent des pratiques de bonne La **Taxonomie de l'UE** est un système de classification institué par le règlement (UE) 2020/852, qui dresse une liste d'**activités économiques durables sur le plan environnemental**. Ce règlement n'établit pas de liste d'activités économiques durables sur le plan social. Les investissements durables ayant un objectif environnemental ne sont pas nécessairement alignés sur cette taxinomie.

Ce produit financier a-t-il un objectif d'investissement durable ?	
<input checked="" type="radio"/> <input checked="" type="radio"/> <input type="checkbox"/> OUI	<input type="radio"/> <input type="radio"/> <input checked="" type="checkbox"/> NON
<input type="checkbox"/> Il réalisera un minimum d' investissements durables ayant un objectif environnemental de : % <ul style="list-style-type: none"> <input type="checkbox"/> dans des activités économiques considérées comme durables sur le plan environnemental selon la <input type="checkbox"/> dans des activités économiques qui ne sont pas considérées comme durables sur le plan environnemental <input type="checkbox"/> Il réalisera un minimum d' investissements durables ayant un objectif social de : %	<input type="checkbox"/> Il promeut des caractéristiques environnementales/sociales (E/S) et, bien qu'il n'ait pas d'objectif d'investissement durable, réalisera un minimum de % d'investissements durables <ul style="list-style-type: none"> <input type="checkbox"/> ayant un objectif environnemental dans des activités économiques qui sont considérées comme durables sur le plan environnemental selon la taxonomie de <input type="checkbox"/> ayant un objectif environnemental dans des activités économiques qui ne sont pas considérées comme durables sur le plan environnemental selon la taxinomie <input type="checkbox"/> ayant un objectif social <input checked="" type="checkbox"/> Il promeut des caractéristiques E/S, mais ne réalisera pas d'investissement durable



Quelles caractéristiques environnementales et/ou sociales sont promues par ce produit financier ?

Les caractéristiques environnementales et sociales promues par le Produit financier résident dans l'investissement dans des émetteurs en prenant en compte le score ESG décrit ci-après.

Le Produit financier promeut également d'autres caractéristiques environnementales et sociales, principalement :

- Préservation du climat par le biais de politiques d'exclusion concernant les activités liées au charbon et aux sables bitumineux
- Protection de l'écosystème et prévention de la déforestation
- Amélioration de la santé par le biais de l'exclusion du tabac
- Droits des travailleurs, droits humains et sociaux, éthique de travail, lutte contre la corruption par le biais de l'exclusion des entreprises ne respectant pas les normes et standards internationaux tels que les principes du Pacte mondial des Nations unies, les conventions de l'Organisation internationale du travail (OIT) ou les principes directeurs de l'OCDE à l'intention des entreprises multinationales

Aucun indice de référence n'a été désigné dans le but d'atteindre les caractéristiques environnementales ou sociales promues par ce Produit financier.

Les indicateurs de durabilité mesurent la manière dont les caractéristiques environnementales ou sociales promues par le produit financier sont atteintes.

- ***Quels sont les indicateurs de durabilité utilisés pour mesurer la réalisation de chacune des caractéristiques environnementales ou sociales promues par ce produit financier ?***

Le respect des caractéristiques environnementales et sociales promues par le Produit financier et décrites ci-dessus est mesuré à l'aide de l'indicateur de durabilité suivant :

Score ESG moyen pondéré du Produit financier et de l'indice BC EUR GVT INFL (l'« Indice de référence »).

Le score ESG est fondé sur la notation ESG d'un fournisseur de données tiers, qui évalue les points de données sur les dimensions environnementale, sociale et de gouvernance (ESG). Les analystes d'AXA IM peuvent compléter cela par une analyse ESG fondamentale et documentée si la couverture est insuffisante ou en cas de désaccord sur la notation ESG, sous réserve de l'approbation de l'organe de gouvernance interne dédié d'AXA IM.

- ***Quels sont les objectifs des investissements durables que le produit financier entend partiellement réaliser et comment l'investissement durable contribue-t-il à ces objectifs ?***

Sans objet dans la mesure où le Produit financier n'a pas d'objectif d'investissement durable.

Les **principales incidences négatives** correspondent aux incidences négatives les plus significatives des décisions d'investissement sur les facteurs de durabilité liés aux questions environnementales, sociales et de ressources humaines, au respect des droits de l'homme et à la lutte contre la corruption et les actes de corruption.

- ***Dans quelle mesure les investissements durables que le produit financier entend partiellement réaliser ne causent-ils pas de préjudice important à un objectif d'investissement durable sur le plan environnemental ou social ?***

Sans objet dans la mesure où le Produit financier n'a pas d'objectif d'investissement durable.

La taxinomie de l'UE établit un principe consistant à « ne pas causer de préjudice important » en vertu duquel les investissements alignés sur la taxinomie ne devraient pas causer un préjudice important aux objectifs de la taxinomie de l'UE et qui s'accompagne de critères spécifiques de l'UE.

Le principe consistant à « ne pas causer de préjudice important » s'applique uniquement aux investissements sous-jacents au produit financier qui prennent en compte les critères de l'Union européenne en matière d'activités économiques durables sur le plan environnemental. Les investissements sous-jacents à la portion restante de ce produit financier ne prennent pas en compte les critères de l'Union européenne en matière d'activités économiques durables sur le plan environnemental.

Tout autre investissement durable ne doit pas non plus causer de préjudice important aux objectifs environnementaux ou sociaux.



Le produit financier prend-il en considération les principales incidences négatives sur les facteurs de durabilité ?

Oui

Non

Les principales incidences négatives sont prises en compte en utilisant (i) une approche qualitative et (ii) une approche quantitative :

(i)

L'approche qualitative pour prendre en compte les principales incidences négatives repose sur les exclusions. Les politiques d'exclusion prévues par les normes ESG d'AXA IM couvrent les risques liés aux facteurs de durabilité les plus significatifs et sont appliquées sur une base contraignante et continue. Aucun seuil ou aucune comparaison spécifique avec la valeur de référence n'a été défini(e) dans l'approche « Ne pas causer de préjudice important ».

Par le biais de ces politiques d'exclusion, le Produit financier prend en considération l'incidence négative potentielle sur ces indicateurs PAI spécifiques :

	Politiques AXA IM concernées	Indicateur PAI
Indicateurs climatiques et autres indicateurs relatifs à l'environnement	Politique relative aux risques climatiques	PAI 1 : Émissions de gaz à effet de serre (GES) (scopes 1, 2 et 3 à partir de janv. 2023)
	Politique protection des écosystèmes et déforestation	
	Politique relative aux risques climatiques	PAI 2 : Empreinte carbone
	Politique protection des écosystèmes et déforestation	
	Politique relative aux risques climatiques	PAI 3 : Intensité en GES des sociétés bénéficiaires des investissements
	Politique protection des écosystèmes et déforestation	
	Politique relative aux risques climatiques	PAI 4 : Exposition à des entreprises actives dans le secteur des combustibles fossiles
	Politique protection des écosystèmes et déforestation	PAI 7 : Activités ayant une incidence négative sur des zones sensibles sur le plan de la biodiversité
Questions sociales, de personnel, respect des droits de l'homme et de lutte contre la corruption et les actes de corruption	Politique relative aux normes ESG/violation des normes et standards internationaux	PAI 10 : Violations des principes du Pacte mondial des Nations Unies et des principes directeurs de l'OCDE à l'intention des entreprises multinationales
	Politique sur les armes controversées	PAI 14 : Exposition à des armes controversées

(ii) Les principales incidences négatives sont également prises en compte selon une approche quantitative par le biais de la mesure des indicateurs PAI et sont rapportées annuellement dans l'annexe SFDR du reporting périodique du fonds. L'objectif est de fournir une transparence aux investisseurs sur les incidences négatives significatives sur d'autres facteurs de durabilité. AXA IM mesure tous les indicateurs PAI obligatoires ainsi que des indicateurs environnementaux et sociaux facultatifs supplémentaires.



Quelle stratégie d'investissement ce produit financier suit-il ?

La **stratégie d'investissement** guide les décisions d'investissement selon des facteurs tels que les objectifs d'investissement et la tolérance au risque.

Le Gestionnaire financier sélectionne des investissements en appliquant une approche extra-financière qui utilise des filtres d'exclusion, tels que décrits dans la politique d'exclusions sectorielles et la politique relative aux normes ESG d'AXA IM.

Ces exclusions sectorielles couvrent des domaines tels que les armes controversées, les risques climatiques, les matières premières agricoles et la protection des écosystèmes ainsi que la déforestation. Les normes ESG prévoient des exclusions sectorielles spécifiques telles que le tabac et les armes au phosphore blanc, et excluent les investissements dans des titres émis par des entreprises qui violent les normes et standards internationaux tels que les principes du Pacte mondial des Nations unies ou les principes directeurs de l'OCDE à l'intention des entreprises multinationales ; ainsi que les investissements dans des entreprises qui sont impliquées dans des incidents graves dans les domaines de l'ESG et dans des émetteurs présentant une faible performance ESG (à savoir, à la date du présent Prospectus, inférieure à 1,43 (sur une échelle de 0 à 10) – ces chiffres étant revus et adaptés régulièrement). Sont également exclus les instruments émis par des pays où des catégories graves spécifiques de violation des droits de l'homme sont observées. De plus amples informations sur ces politiques sont disponibles sur le lien suivant : [Politiques et rapports | AXA IM Corporate \(axa-im.com\)](https://www.axa-im.com/fr/politiques-et-rapports)

- ***Quels sont les éléments contraignants de la stratégie d'investissement utilisés pour sélectionner les investissements afin d'atteindre chacune des caractéristiques environnementales ou sociales promues par ce produit financier ?***

Le Produit financier applique sur une base contraignante et continue les éléments décrits ci-dessous.

Le Gestionnaire financier applique sur une base contraignante et continue un premier filtre d'exclusion, couvrant des domaines tels que les armes controversées, les risques climatiques, les matières premières agricoles, et la protection des écosystèmes ainsi que la déforestation. Le Produit financier applique également la politique relative aux normes environnementales, sociales et de gouvernance (« Normes ESG ») qui prévoit l'intégration des normes ESG dans le processus d'investissement en appliquant des exclusions sectorielles spécifiques telles que le tabac et les armes au phosphore blanc, et en excluant les investissements dans des titres émis par des entreprises qui violent les normes et standards internationaux tels que les principes du Pacte mondial des Nations unies ou les principes directeurs de l'OCDE à l'intention des entreprises multinationales ; ainsi que les investissements dans des entreprises qui sont impliquées dans des incidents graves dans les domaines de l'ESG et dans des émetteurs présentant une faible performance ESG (à savoir, à la date du présent Prospectus, inférieure à 1,43 (sur une échelle de 0 à 10) – ces chiffres étant revus et adaptés régulièrement). Sont également exclus les instruments émis par des pays où des catégories graves spécifiques de violation des droits de l'homme sont observées. De plus amples informations sur ces politiques sont disponibles sur le lien suivant : [Politiques et rapports | AXA IM Corporate \(axa-im.com\)](https://www.axa-im.com/fr/politiques-et-rapports)

- **Quel est le taux minimal d'engagement pour réduire la portée des investissements envisagés avant l'application de cette stratégie d'investissement ?**

Il n'existe pas de taux minimal de réduction de l'univers d'investissement considéré sur lequel le produit financier s'est engagé.

- **Quelle est la politique suivie pour évaluer les pratiques de bonne gouvernance des sociétés bénéficiaires des investissements ?**

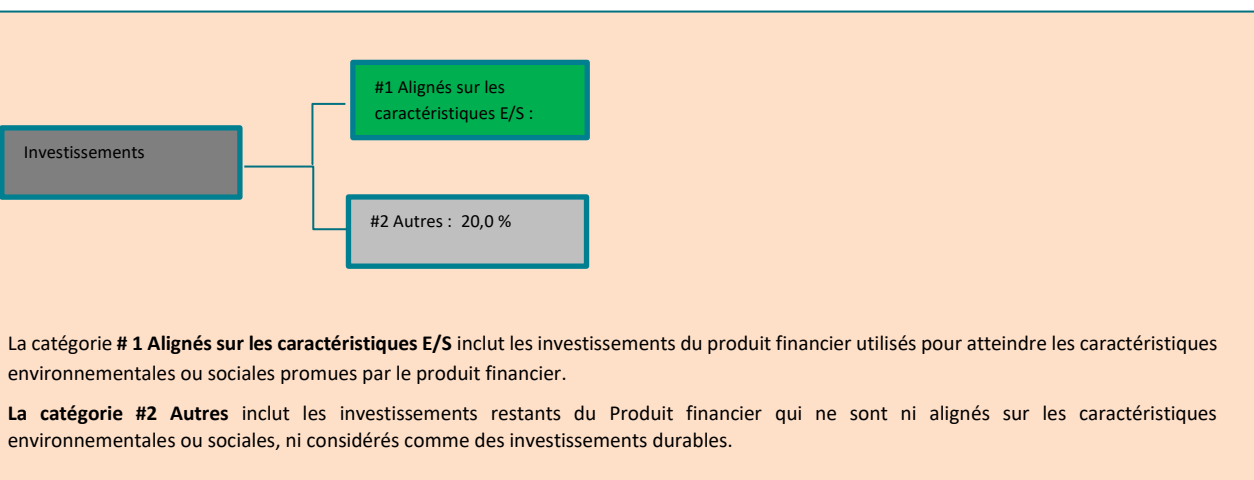
Le Produit financier n'investit pas dans des entreprises qui causent, contribuent ou sont liées à des violations des normes et standards internationaux d'une manière significative. Ces normes concernent les droits de l'homme, la société, le travail et l'environnement et, à ce titre, fournissent une méthodologie permettant d'évaluer les bonnes pratiques de gouvernance d'un émetteur, en particulier en ce qui concerne les structures de gestion saines, les relations avec le personnel, la rémunération du personnel et le respect des obligations fiscales. AXA IM utilise un cadre de sélection externe et exclut les entreprises qui ont été jugées « non conformes » aux principes du Pacte mondial des Nations unies, aux conventions de l'Organisation internationale du travail (OIT), aux principes directeurs de l'OCDE à l'intention des entreprises multinationales et aux principes directeurs des Nations unies relatifs aux entreprises et aux droits de l'homme (UNGP).

Les pratiques de **bonne gouvernance** concernent des structures de gestion saines, les relations avec le personnel, la rémunération du personnel et le respect des obligations fiscales.



Quelle est l'allocation des actifs prévue pour ce produit financier ?

Le Produit financier vise à planifier son allocation d'actifs comme présenté sur le graphique ci-dessous. Il se peut que l'allocation d'actifs dévie temporairement de ce plan.



La proportion minimale prévue d'investissements du Produit financier utilisés pour atteindre les caractéristiques environnementales ou sociales promues par le Produit financier est de 80,0 % de l'actif net du Produit financier.

Le reste des investissements « Autres » représentera un maximum de 20 % de l'actif net du Produit financier. Le reste des investissements (« Autres ») sont utilisés à des fins de couverture, de gestion du portefeuille et de gestion des liquidités du Produit financier. Des garanties environnementales ou sociales minimales fondées sur les politiques d'exclusion d'AXA IM sont évaluées et appliquées sur tous les actifs « Autres » à l'exception (i) des produits dérivés autres que mono-émetteurs, (ii) des OPCVM et/ou OPC gérés par une autre société de gestion et (iii) des investissements en liquidités et quasi-liquidités décrits ci-dessus.

L'**allocation des actifs** décrit la part des investissements dans des actifs spécifiques.

Les activités alignées sur la taxinomie sont exprimées en pourcentage :

- **du chiffre d'affaires** reflétant la part des recettes tirées des activités « vertes » des entreprises en portefeuille
- **des dépenses d'investissement** (CapEx) montrant les investissements verts réalisés par les entreprises en portefeuille, pour la transition vers une économie verte par exemple.
- **des dépenses d'exploitation** (OpEx) pour

- **Comment l'utilisation de produits dérivés atteint-elle les caractéristiques environnementales ou sociales promues par le produit financier ?**

Les produits dérivés mono-émetteurs utilisés à des fins d'investissement appliquent des politiques d'exclusion et contribuent ainsi à atteindre les caractéristiques environnementales ou sociales promues par le produit financier.



Dans quelle mesure minimale les investissements durables ayant un objectif environnemental sont-ils alignés sur la taxinomie de l'UE ?

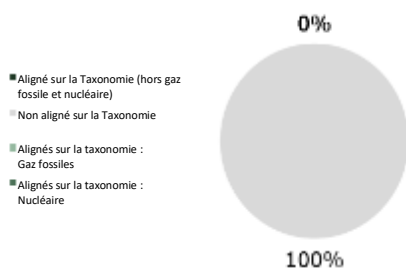
Le Produit financier ne prend pas en considération le critère des objectifs environnementaux de la taxinomie de l'UE. Le Produit financier ne prend pas en considération le critère « Ne pas causer de préjudice important » de la Taxonomie de l'UE.

Le produit financier a-t-il investi dans des activités liées au gaz fossile et/ou à l'énergie nucléaire conformes à la Taxonomie de l'UE ?

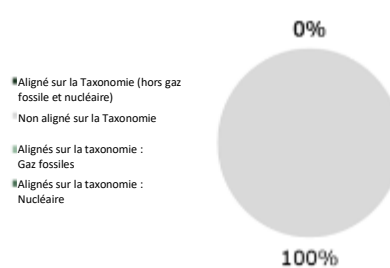
- Oui
 Dans le gaz fossile Dans l'énergie nucléaire
- Non

Les deux graphiques ci-dessous font apparaître en vert le pourcentage minimal d'investissements alignés sur la taxinomie de l'UE. Étant donné qu'il n'existe pas de méthodologie appropriée pour déterminer l'alignement des obligations souveraines* sur la Taxonomie, le premier graphique montre l'alignement sur la Taxonomie par rapport à tous les investissements du Produit financier, y compris les obligations souveraines, tandis que le deuxième graphique représente l'alignement sur la Taxonomie uniquement par rapport aux investissements du Produit financier autres que les obligations souveraines.

1. Alignement sur la taxinomie des investissements, y c. obligations souveraines*



2. Alignement sur la taxinomie des investissements, hors obligations souveraines*



Ce graphique représente 100 % des investissements

* Aux fins de ces graphiques, les « obligations souveraines » comprennent toutes les expositions souveraines
 ** La part des investissements totaux indiquée dans ce graphique est purement indicative et peut varier.

- **Quelle est la part minimale d'investissements dans des activités transitoires et habilitantes ?**

Non applicable



représente des investissements durables ayant un objectif environnemental qui **ne tiennent pas**

Pour se conformer à la taxinomie de l'UE, les critères applicables aux **gaz fossiles** incluent des restrictions sur les émissions et la transition vers une énergie entièrement renouvelable ou des combustibles à faibles émissions de carbone d'ici la fin de 2035. En ce qui concerne **l'énergie nucléaire**, les critères incluent des règles exhaustives sur la sécurité et la gestion des déchets.

Les **activités habilitantes** permettent directement à d'autres activités de contribuer de manière substantielle à la réalisation d'un objectif environnemental.

Les **activités transitoires** sont des activités pour lesquelles il n'existe pas encore de solutions de remplacement sobres en carbone et, entre autres, dont les niveaux d'émission de gaz à effet de serre correspondent aux

Quelle est la proportion minimale d'investissements durables ayant un objectif environnemental qui ne sont pas alignés sur la taxonomie de l'UE ?

Non applicable



Quelle est la proportion minimale d'investissements durables sur le plan social ?

Non applicable



Quels investissements sont inclus dans la catégorie « #2 Autres », quelle est leur finalité et existe-t-il des garanties environnementales ou sociales minimales ?

Le reste des investissements « Autres » représentera un maximum de 20 % de l'actif net du Produit financier.

Les actifs « Autres » peuvent comprendre :

- des investissements en liquidités et quasi-liquidités comme des dépôts bancaires, des instruments du marché monétaire et des fonds monétaires utilisés à des fins de gestion de la liquidité du Produit financier, et
- d'autres instruments éligibles au Produit financier et qui ne remplissent pas les critères environnementaux et/ou sociaux décrits dans la présente annexe. Ces actifs peuvent être des titres de créance négociables, des investissements dérivés et des organismes de placement collectif qui ne promeuvent pas de caractéristiques environnementales ou sociales et qui sont utilisés pour atteindre l'objectif financier du Produit financier et/ou à des fins de diversification et/ou de couverture.

Des garanties environnementales ou sociales sont appliquées et évaluées sur tous les actifs « Autres » à l'exception (i) des produits dérivés autres que mono-émetteurs, (ii) des OPCVM et/ou OPC gérés par une autre société de gestion et (iii) des investissements en liquidités et quasi-liquidités décrits ci-dessus.



Un indice spécifique a-t-il été désigné comme indice de référence pour déterminer si ce produit financier est aligné sur les caractéristiques environnementales et/ou sociales qu'il promeut ?

Sans objet dans la mesure où l'Indice de référence désigné est un indice de marché large qui n'est pas aligné sur les caractéristiques environnementales et/ou sociales promues par le Produit financier.

Les indices de référence sont des indices permettant de mesurer si le produit financier respecte les caractéristiques environnementales et sociales qu'il promeut.



Où puis-je trouver en ligne davantage d'informations spécifiques au produit ?

De plus amples informations sont disponibles sur le centre de fonds d'AXA IM à l'adresse : [Funds - AXA IM Global \(axa-im.com\)](#)

De plus amples informations sur les cadres d'investissement durable d'AXA IM sont disponibles à l'adresse [Sustainable Finance | SFDR | AXA IM Corporate \(axa-im.com\)](#)

Informations précontractuelles publiées pour les produits visés à l'article 8, paragraphes 1, 2, et 2a du règlement (EU) 2019/2088 et à l'article 6, paragraphe 1 du règlement (UE) 2020/852

Dénomination du produit : AXA WORLD FUNDS - EURO SHORT DURATION BONDS (le « Produit financier »)

Identifiant d'entité juridique : 213800ZUBY6R8JABBZ11

Caractéristiques environnementales et/ou sociales

Par **investissement durable** on entend un investissement dans une activité économique qui contribue à un objectif environnemental ou social, pour autant qu'il ne cause de préjudice important à aucun de ces objectifs et que les sociétés bénéficiaires des investissements appliquent des pratiques de bonne La **Taxonomie de l'UE** est un système de classification institué par le règlement (UE) 2020/852, qui dresse une liste d'**activités économiques durables sur le plan environnemental**. Ce règlement n'établit pas de liste d'activités économiques durables sur le plan social. Les investissements durables ayant un objectif environnemental ne sont pas nécessairement alignés sur cette taxinomie.

<p>Ce produit financier a-t-il un objectif d'investissement durable ?</p> <p> <input checked="" type="radio"/> <input checked="" type="radio"/> OUI <input type="radio"/> <input checked="" type="radio"/> NON </p>	
<p><input type="checkbox"/> Il réalisera un minimum d'investissements durables ayant un objectif environnemental de : %</p> <ul style="list-style-type: none"> <input type="checkbox"/> dans des activités économiques considérées comme durables sur le plan environnemental selon la <input type="checkbox"/> dans des activités économiques qui ne sont pas considérées comme durables sur le plan environnemental <p><input checked="" type="checkbox"/> Il réalisera un minimum d'investissements durables ayant un objectif social de : %</p>	<p><input checked="" type="checkbox"/> Il promeut des caractéristiques environnementales/sociales (E/S) et, bien qu'il n'ait pas d'objectif d'investissement durable, réalisera un minimum de 20,0 % d'investissements durables</p> <ul style="list-style-type: none"> <input type="checkbox"/> ayant un objectif environnemental dans des activités économiques qui sont considérées comme durables sur le plan environnemental selon la taxonomie de <input checked="" type="checkbox"/> ayant un objectif environnemental dans des activités économiques qui ne sont pas considérées comme durables sur le plan environnemental selon la taxinomie <input checked="" type="checkbox"/> ayant un objectif social <p><input type="checkbox"/> Il promeut des caractéristiques E/S, mais ne réalisera pas d'investissement durable</p>



Quelles caractéristiques environnementales et/ou sociales sont promues par ce produit financier ?

Les caractéristiques environnementales et sociales promues par le Produit financier résident dans l'investissement dans des entreprises en prenant en compte le score ESG décrit ci-après.

Le Produit financier promeut également d'autres caractéristiques environnementales et sociales, principalement :

- Préservation du climat par le biais de politiques d'exclusion concernant les activités liées au charbon et aux sables bitumineux
- Protection de l'écosystème et prévention de la déforestation
- Amélioration de la santé par le biais de l'exclusion du tabac
- Droits des travailleurs, droits humains et sociaux, éthique de travail, lutte contre la corruption par le biais de l'exclusion des entreprises ne respectant pas les normes et standards internationaux tels que les principes du Pacte mondial des Nations unies, les conventions de l'Organisation internationale du travail (OIT) ou les principes directeurs de l'OCDE à l'intention des entreprises multinationales

Aucun indice de référence n'a été désigné dans le but d'atteindre les caractéristiques environnementales ou sociales promues par ce Produit financier.

Les indicateurs de durabilité mesurent la manière dont les caractéristiques environnementales ou sociales promues par le produit financier sont atteintes.

- ***Quels sont les indicateurs de durabilité utilisés pour mesurer la réalisation de chacune des caractéristiques environnementales ou sociales promues par ce produit financier ?***

Le respect des caractéristiques environnementales et sociales promues par le Produit financier et décrites ci-dessus est mesuré à l'aide de l'indicateur de durabilité suivant :

Score ESG moyen pondéré du Produit financier et de l'indice FTSE Euro Broad Investment-Grade Bond Index 1-5 y (l'« indice de référence »).

Le score ESG est fondé sur la notation ESG d'un fournisseur de données tiers, qui évalue les points de données sur les dimensions environnementale, sociale et de gouvernance (ESG). Les analystes d'AXA IM peuvent compléter cela par une analyse ESG fondamentale et documentée si la couverture est insuffisante ou en cas de désaccord sur la notation ESG, sous réserve de l'approbation de l'organe de gouvernance interne dédié d'AXA IM.

Le Produit financier surperforme son Indice de référence sur cet indicateur de durabilité afin de promouvoir les caractéristiques environnementales décrites ci-dessus.

- ***Quels sont les objectifs des investissements durables que le produit financier entend partiellement réaliser et comment l'investissement durable contribue-t-il à ces objectifs ?***

Le Produit financier entend investir partiellement dans des instruments considérés comme des investissements durables ayant différents objectifs sociaux et environnementaux (sans limitation) en évaluant la contribution positive des entreprises en portefeuille à travers l'une au moins des dimensions suivantes :

1. **L'alignement sur les Objectifs de développement durable (ODD) des Nations Unies** des entreprises en portefeuille, qui sert de cadre de référence, en retenant les entreprises qui contribuent positivement à l'un au moins des ODD, par le biais soit des produits et services qu'elles offrent, soit de

la manière dont elles exercent leurs activités (« opérations »). Pour être considérée comme un actif durable, une entreprise doit remplir les critères suivants :

- a. le score ODD relatif aux « produits et services » fournis par l'émetteur est supérieur ou égal à 2, c'est-à-dire que l'émetteur tire au moins 20 % de son chiffre d'affaires d'une activité durable, ou
- b. en adoptant une approche « best-in-universe » qui consiste à privilégier les émetteurs les mieux notés d'un point de vue extra-financier, sans tenir compte de leur secteur d'activité, le score ODD des opérations de l'émetteur se classe dans les meilleurs 2,5 %, sauf pour l'ODD 5 (égalité des sexes), l'ODD 8 (un travail décent), l'ODD 10 (inégalités réduites), l'ODD 12 (consommation et production responsables) et l'ODD 16 (paix et justice) pour lesquels le score ODD de l'émetteur figure parmi les meilleurs 5 %. Pour les ODD 5, 8, 10 et 16, le critère de sélectivité sur les « opérations » de l'émetteur est moins restrictif, car ces ODD sont mieux appréhendés si l'on considère la manière dont l'émetteur exerce ses activités plutôt que les produits et services fournis par l'entreprise en portefeuille. Il est également moins restrictif pour l'ODD 12, qui peut être pris en compte par le biais des produits et services de l'entreprise en portefeuille ou de la manière dont celle-ci exerce ses activités.

Les résultats quantitatifs sur la contribution aux ODD proviennent de fournisseurs de données externes et peuvent être complétés par une analyse qualitative dûment documentée effectuée par le Gestionnaire financier. L'évaluation est effectuée au niveau de l'entité et une société bénéficiaire des investissements qui respecte la contribution aux critères des ODD des Nations unies décrits ci-dessus est considérée comme durable.

2. Intégration des émetteurs engagés dans un processus de transition solide, cohérent avec l'ambition de la Commission européenne de contribuer au financement de la transition vers un monde limitant la hausse des températures à 1,5 °C, sur la base du cadre développé par l'initiative Science Based Targets, en retenant les entreprises ayant des objectifs scientifiques validés.

3. Investissements dans des obligations vertes, sociales et durables et dans des obligations liées à la durabilité :

- a. Les obligations vertes, sociales et durables sont des instruments qui visent à contribuer à divers objectifs durables par nature. Ainsi, les investissements dans des obligations émises par des entreprises et des États qui ont été répertoriés comme des obligations vertes, obligations sociales ou obligations durables dans la base de données Bloomberg sont considérés comme des « investissements durables » selon le cadre SFDR d'AXA IM.
- b. En ce qui concerne les obligations liées à la durabilité, un cadre interne a été développé pour évaluer la solidité des obligations utilisées pour financer un objectif durable général. Du fait que ces instruments sont nouveaux, les pratiques des émetteurs sont hétérogènes et seules les obligations liées à la durabilité auxquelles est attribuée une opinion positive ou neutre à l'issue du processus interne d'analyse d'AXA IM sont considérées comme des « investissements durables ». Le cadre d'analyse s'appuie sur les directives de l'International Capital Market Association (ICMA) avec une approche interne rigoureuse fondée sur les critères suivants : (i) stratégie de durabilité de l'émetteur et pertinence et matérialité des indicateurs de performance clés, (ii) ambition de l'objectif de performance en matière de durabilité, (iii) caractéristiques des obligations et (iv) suivi et reporting de l'objectif de performance en matière de durabilité.

Les investissements dans des obligations vertes, sociales ou durables et des obligations liées au développement durable sont conformes au cadre d'AXA IM relatif aux obligations vertes, sociales et durables. Nous avons conçu notre cadre de sorte à assurer sa conformité aux Principes applicables aux obligations vertes et aux Principes applicables aux obligations sociales, en ajoutant des critères plus stricts sur certains aspects.

Ces méthodologies peuvent évoluer à l'avenir pour prendre en compte des améliorations, par exemple dans la disponibilité et la fiabilité des données ou toute évolution, y compris, sans s'y limiter, de la réglementation ou d'autres référentiels ou initiatives externes.

Le Produit financier ne prend pas en considération le critère des objectifs environnementaux de la taxinomie de l'UE.

Les principales incidences négatives correspondent aux incidences négatives les plus significatives des décisions d'investissement sur les facteurs de durabilité liés aux questions environnementales, sociales et de ressources humaines, au respect des droits de l'homme et à la lutte contre la corruption et les actes de corruption.

- ***Dans quelle mesure les investissements durables que le produit financier entend partiellement réaliser ne causent-ils pas de préjudice important à un objectif d'investissement durable sur le plan environnemental ou social ?***

L'application du principe consistant à « Ne pas causer de préjudice important » pour les investissements durables que le Produit financier entend réaliser implique qu'une entreprise en portefeuille ne peut pas être considérée comme durable si elle répond aux critères suivants :

- L'émetteur cause un préjudice à l'un des ODD si l'un de ses scores ODD est inférieur à -5 d'après une base de données quantitative externe sur une échelle allant de +10, qui correspond à « contribution significative » à -10 pour « entrave significative », à moins que le score quantitatif ait été modifié par une évaluation qualitative. Ce critère est appliqué aux sociétés bénéficiaires des investissements considérées comme durables.
- L'émetteur figure sur les listes d'exclusions sectorielles et prévues par les normes ESG d'AXA IM (telles que décrites ci-après), qui prennent en compte, entre autres facteurs, les principes directeurs de l'OCDE à l'intention des entreprises multinationales et les principes directeurs des Nations unies relatifs aux entreprises et aux droits de l'homme. Ce critère est appliqué sur l'ensemble du portefeuille.
- L'émetteur possède une note ESG CCC (ou 1,43) ou inférieure selon la méthode de notation ESG d'AXA IM. Le score ESG est fondé sur la notation ESG d'un fournisseur de données tiers, qui évalue les points de données sur les dimensions environnementale, sociale et de gouvernance (ESG). Les analystes d'AXA IM peuvent compléter cela par une analyse ESG fondamentale et documentée si la couverture est insuffisante ou en cas de désaccord sur la notation ESG, sous réserve de l'approbation de l'organe de gouvernance interne dédié d'AXA IM. Ce critère est appliqué sur l'ensemble du portefeuille.

Les indicateurs concernant les principales incidences négatives sur les facteurs de durabilité sont pris en compte, y compris par le biais de l'application des politiques d'exclusion et d'actionnariat actif d'AXA IM.

- ***Comment les indicateurs concernant les incidences négatives ont-ils été pris en considération ?***

Le Produit financier prend en considération les indicateurs relatifs aux principales incidences négatives (« PAI ») pour s'assurer que les investissements durables ne causent pas de préjudice important à d'autres objectifs de durabilité au titre du SFDR.

Les principales incidences négatives sont atténuées par les politiques d'exclusion sectorielles et des normes ESG d'AXA IM (décrites ci-après) appliquées sur une base contraignante et continue par le Produit financier, et en appliquant des filtres basés sur le score relatif à la contribution aux objectifs

de développement durable des Nations unies. Aucun seuil ou aucune comparaison spécifique avec la valeur de référence n'a été défini(e) dans l'approche « Ne pas causer de préjudice important ».

Le cas échéant, les politiques d'actionnariat actif constituent un moyen supplémentaire d'atténuer les risques liés aux principales incidences négatives, grâce à un dialogue direct avec les entreprises sur les questions de durabilité et de gouvernance. Par le biais des activités d'engagement, le Produit financier utilisera son influence en tant qu'investisseur pour encourager les entreprises à atténuer les risques environnementaux et sociaux inhérents à leur secteur.

Le vote aux assemblées générales est un élément important du dialogue avec les entreprises en portefeuille, afin de favoriser durablement la valeur à long terme des entreprises dans lesquelles le Produit financier investit et d'atténuer les incidences négatives.

Politiques d'exclusion :**- Environnement :**

Politiques AXA IM concernées	Indicateur PAI
Politique relative aux risques climatiques Politique protection des écosystèmes et déforestation	PAI 1 : Émissions de gaz à effet de serre (GES) (scopes 1, 2 et 3 à partir de janv. 2023)
	PAI 2 : Empreinte carbone
	PAI 3 : Intensité en GES des sociétés bénéficiaires des investissements
Politique relative aux risques climatiques	PAI 4 : Exposition à des entreprises actives dans le secteur des énergies fossiles
Politique relative aux risques climatiques (engagement uniquement)	PAI 5 : Part de consommation et de production d'énergie non renouvelable
Politique relative aux risques climatiques (compte tenu d'une corrélation probable entre les émissions de GES et la consommation d'énergie)	PAI 6 : Intensité énergétique par secteur à fort impact climatique
Politique protection des écosystèmes et déforestation	PAI 7 : Activités ayant une incidence négative sur des zones sensibles sur le plan de la biodiversité

- Social et gouvernance :

Politiques AXA IM concernées	Indicateur PAI
Politique de vote et d'engagement avec des critères de vote systématiques liés à la mixité au sein des organes de gouvernance	PAI 13 : Mixité au sein des organes de gouvernance
Politique relative aux normes ESG : violation des normes et standards internationaux	PAI 10 : Violations des principes du Pacte mondial des Nations unies et des principes directeurs de l'OCDE à l'intention des entreprises multinationales
Politique relative aux normes ESG : violation des normes et standards internationaux (compte tenu d'une corrélation probable entre le manquement des entreprises aux normes et standards internationaux et l'absence de mise en œuvre par ces mêmes entités de processus et de mécanismes de conformité pour surveiller le respect de ces normes)	PAI 11 : Absence de processus et de mécanismes de conformité pour surveiller le respect des principes du Pacte mondial des Nations unies et des principes directeurs de l'OCDE à l'intention des entreprises multinationales
Politique sur les armes controversées	PAI 14 : Exposition à des armes controversées

Filtre basé sur les ODD des Nations unies :

AXA IM s'appuie également sur le pilier ODD de son cadre d'investissement durable pour contrôler et prendre en compte les incidences négatives sur les facteurs de durabilité en excluant les entreprises en portefeuille qui ont un score ODD inférieur à -5 (sur une échelle allant de +10, qui correspond à « contribution significative », à -10, pour « entrave significative »), à moins que le score quantitatif ait été modifié par une analyse qualitative dûment documentée réalisée par la recherche ESG et Impact fondamentale d'AXA IM. Cette approche nous permet de garantir que les entreprises en portefeuille ayant les incidences négatives les plus importantes sur un ODD quelconque ne sont pas considérées comme des investissements durables.

La disponibilité et la qualité des données sont inférieures actuellement sur certains facteurs de durabilité concernant la biodiversité par exemple, ce qui peut affecter la couverture des indicateurs PAI suivants : émissions dans l'eau (PAI 8), ratio de déchets dangereux et radioactifs (PAI 9), et écart de rémunération non ajusté entre hommes et femmes (PAI 12). Ces facteurs de durabilité font partie des

17 objectifs visés par les ODD des Nations unies (plus précisément, ils sont couverts par l'ODD 5 « Égalité entre les sexes », l'ODD 6 « Eau propre et assainissement », l'ODD 8 « Croissance économique », l'ODD 10 « Inégalités réduites », l'ODD 12 « Consommation et production responsables » et l'ODD 14 « Vie aquatique ») et le cadre d'AXA IM permet d'atténuer les incidences les plus négatives en attendant l'amélioration de la disponibilité et de la qualité des données.

- ***Dans quelle mesure les investissements durables sont-ils conformes aux principes directeurs de l'OCDE à l'intention des entreprises multinationales et aux principes directeurs des Nations unies relatifs aux entreprises et aux droits de l'homme ?***

Le Produit financier n'investit pas dans des entreprises qui causent, contribuent ou sont liées à des violations des normes et standards internationaux d'une manière significative. Ces normes concernent les droits de l'Homme, la société, le travail et l'environnement. AXA IM utilise un cadre de sélection externe et exclut les entreprises qui ont été jugées « non conformes » aux principes du Pacte mondial des Nations unies, aux conventions de l'Organisation internationale du travail (OIT), aux principes directeurs de l'OCDE à l'intention des entreprises multinationales et aux principes directeurs des Nations unies relatifs aux entreprises et aux droits de l'homme (UNGP).

La taxinomie de l'UE établit un principe consistant à « ne pas causer de préjudice important » en vertu duquel les investissements alignés sur la taxinomie ne devraient pas causer un préjudice important aux objectifs de la taxinomie de l'UE et qui s'accompagne de critères spécifiques de l'UE.

Le principe consistant à « ne pas causer de préjudice important » s'applique uniquement aux investissements sous-jacents au produit financier qui prennent en compte les critères de l'Union européenne en matière d'activités économiques durables sur le plan environnemental. Les investissements sous-jacents à la portion restante de ce produit financier ne prennent pas en compte les critères de l'Union européenne en matière d'activités économiques durables sur le plan environnemental.

~~*Tout autre investissement durable ne doit pas non plus causer de préjudice important aux objectifs environnementaux ou sociaux.*~~



Ce produit financier prend-il en considération les principales incidences négatives sur les facteurs de durabilité ?

Oui

Non

Les principales incidences négatives sont prises en compte en utilisant (i) une approche qualitative et (ii) une approche quantitative :

(i) L'approche qualitative pour prendre en compte les principales incidences négatives repose sur les politiques d'exclusion et, le cas échéant, sur les politiques d'actionnariat actif. Les politiques d'exclusion prévues par les normes ESG d'AXA IM couvrent les risques liés aux facteurs de durabilité les plus significatifs et sont appliquées sur une base contraignante et continue. Le cas échéant, les politiques d'actionnariat actif constituent un moyen supplémentaire d'atténuer les risques liés aux principales incidences négatives, grâce à un dialogue direct avec les entreprises sur les questions de durabilité et de gouvernance. Par le biais de ses activités d'engagement, le Produit financier utilisera son influence en tant qu'investisseur pour encourager les entreprises à atténuer les risques environnementaux et sociaux inhérents à leur secteur. Le vote aux assemblées générales est un élément important du dialogue avec les entreprises en portefeuille, afin de favoriser durablement la valeur à long terme des entreprises dans lesquelles le Produit financier investit et d'atténuer les incidences négatives.

Par le biais de ces politiques d'exclusion et d'actionnariat actif, le Produit financier prend en considération l'incidence négative potentielle sur ces indicateurs PAI spécifiques :

	Politiques AXA IM concernées	Indicateur PAI
Indicateurs climatiques et autres indicateurs relatifs à l'environnement	Politique relative aux risques climatiques	PAI 1 : Émissions de gaz à effet de serre (GES) (scopes 1, 2 et 3 à partir de janv. 2023)
	Politique protection des écosystèmes et déforestation	
	Politique relative aux risques climatiques	PAI 2 : Empreinte carbone
	Politique protection des écosystèmes et déforestation	
	Politique relative aux risques climatiques	PAI 3 : Intensité en GES des sociétés bénéficiaires des investissements
	Politique protection des écosystèmes et déforestation	
	Politique relative aux risques climatiques	PAI 4 : Exposition à des entreprises actives dans le secteur des combustibles fossiles
	Politique relative aux risques climatiques (engagement uniquement)	PAI 5 : Part de consommation et de production d'énergie non renouvelable
Politique protection des écosystèmes et déforestation	PAI 7 : Activités ayant une incidence négative sur des zones sensibles sur le plan de la biodiversité	
Questions sociales, de personnel, respect des droits de l'homme et de lutte contre la corruption et les actes de corruption	Politique relative aux normes ESG/violation des normes et standards internationaux	PAI 10 : Violations des principes du Pacte mondial des Nations Unies et des principes directeurs de l'OCDE à l'intention des entreprises multinationales

	Politique de vote et d'engagement avec des critères de vote systématiques liés à la mixité au sein des organes de gouvernance	PAI 13 : Mixité au sein des organes de gouvernance
	Politique sur les armes controversées	PAI 14 : Exposition à des armes controversées

(ii) Les principales incidences négatives sont également prises en compte selon une approche quantitative par le biais de la mesure des indicateurs PAI et sont rapportées annuellement dans l'annexe SFDR du reporting périodique du fonds. L'objectif est de fournir une transparence aux investisseurs sur les incidences négatives significatives sur d'autres facteurs de durabilité. AXA IM mesure tous les indicateurs PAI obligatoires ainsi que des indicateurs environnementaux et sociaux facultatifs supplémentaires.



Quelle stratégie d'investissement ce produit financier suit-il ?

La **stratégie d'investissement** guide les décisions d'investissement selon des facteurs tels que les objectifs d'investissement et la tolérance au risque.

Le Gestionnaire financier sélectionne des investissements en appliquant une approche extra-financière qui utilise des filtres d'exclusion, tels que décrits dans la politique d'exclusions sectorielles et la politique relative aux normes ESG d'AXA IM. Ces exclusions sectorielles couvrent des domaines tels que les armes controversées, les risques climatiques, les matières premières agricoles et la protection des écosystèmes ainsi que la déforestation. Les normes ESG prévoient des exclusions sectorielles spécifiques telles que le tabac et les armes au phosphore blanc, et excluent les investissements dans des titres émis par des entreprises qui violent les normes et standards internationaux tels que les principes du Pacte mondial des Nations unies ou les principes directeurs de l'OCDE à l'intention des entreprises multinationales ; ainsi que les investissements dans des entreprises qui sont impliquées dans des incidents graves dans les domaines de l'ESG et dans des émetteurs présentant une faible performance ESG (à savoir, à la date du présent Prospectus, inférieure à 1,43 (sur une échelle de 0 à 10) – ces chiffres étant revus et adaptés régulièrement). Sont également exclus les instruments émis par des pays où des catégories graves spécifiques de violation des droits de l'homme sont observées. De plus amples informations sur ces politiques sont disponibles sur le lien suivant : [Politiques et rapports | AXA IM Corporate \(axa-im.com\)](https://www.axa-im.com/fr/politiques-et-rapports)

Les critères ESG contribuent à la prise de décision du Gestionnaire financier mais ne sont pas un facteur déterminant.

Par ailleurs, le Produit financier surperforme systématiquement le score ESG de l'univers d'investissement tel que défini par l'indice de référence, le score ESG du Produit financier et celui de l'indice de référence étant calculés sur une base moyenne pondérée. Le score ESG est fondé sur la notation ESG d'un fournisseur de données tiers, qui évalue les points de données sur les dimensions environnementale, sociale et de gouvernance (ESG) incluant les caractéristiques environnementales et sociales décrites ci-dessus et promues par le Produit financier.

- **Quels sont les éléments contraignants de la stratégie d'investissement utilisés pour sélectionner les investissements afin d'atteindre chacune des caractéristiques environnementales ou sociales promues par ce produit financier ?**

Le Produit financier applique sur une base contraignante et continue les éléments décrits ci-dessous.

1. Le Gestionnaire financier applique sur une base contraignante et continue un premier filtre d'exclusion, couvrant des domaines tels que les armes controversées, les risques climatiques, les matières premières agricoles, et la protection des écosystèmes ainsi que la déforestation. Le Produit

financier applique également la politique relative aux normes environnementales, sociales et de gouvernance (« Normes ESG ») qui prévoit l'intégration des normes ESG dans le processus d'investissement en appliquant des exclusions sectorielles spécifiques telles que le tabac et les armes au phosphore blanc, et en excluant les investissements dans des titres émis par des entreprises qui violent les normes et standards internationaux tels que les principes du Pacte mondial des Nations unies ou les principes directeurs de l'OCDE à l'intention des entreprises multinationales ; ainsi que les investissements dans des entreprises qui sont impliquées dans des incidents graves dans les domaines de l'ESG et dans des émetteurs présentant une faible performance ESG (à savoir, à la date du présent Prospectus, inférieure à 1,43 (sur une échelle de 0 à 10) – ces chiffres étant revus et adaptés régulièrement). Sont également exclus les instruments émis par des pays où des catégories graves spécifiques de violation des droits de l'homme sont observées. De plus amples informations sur ces politiques sont disponibles sur le lien suivant : [Politiques et rapports | AXA IM Corporate \(axa-im.com\)](https://www.axa-im.com/fr/politiques-et-rapports)

2. Par ailleurs, le Produit financier surperforme systématiquement le score ESG de l'univers d'investissement tel que défini par l'indice de référence, le score ESG du Produit financier et celui de l'indice de référence étant calculés sur une base moyenne pondérée. Le score ESG est fondé sur la notation ESG d'un fournisseur de données tiers, qui évalue les points de données sur les dimensions environnementale, sociale et de gouvernance (ESG) incluant les caractéristiques environnementales et sociales décrites ci-dessus et promues par le Produit financier. Les analystes ESG d'AXA IM peuvent compléter cela par une analyse ESG fondamentale et documentée si la couverture est insuffisante ou en cas de désaccord sur la notation ESG, sous réserve de l'approbation de l'organe de gouvernance interne dédié d'AXA IM.

AXA IM a mis en place des méthodologies de notation pour noter les émetteurs (obligations d'entreprise, souveraines, vertes, sociales et durables) sur des critères ESG. Ces méthodologies permettent de noter les émetteurs d'obligations d'entreprise et souveraines et se basent sur des données quantitatives provenant de différents fournisseurs et sur l'analyse qualitative de la recherche interne et externe. Les données utilisées dans ces méthodologies comprennent les émissions de carbone, le stress hydrique, la santé et la sécurité au travail, les normes de travail de la chaîne d'approvisionnement, l'éthique des affaires, la corruption et l'instabilité.

Les méthodologies de notation des obligations d'entreprise et des obligations souveraines reposent sur trois piliers et plusieurs sous-facteurs qui couvrent les facteurs de risque les plus importants rencontrés par les émetteurs dans les domaines environnementaux (E), sociaux (S) et de gouvernance (G). Le cadre de référence s'appuie sur des principes fondamentaux, tels que le Pacte mondial des Nations unies, les principes directeurs de l'OCDE, les conventions de l'Organisation internationale du travail, ainsi que d'autres conventions et principes internationaux qui orientent les activités des entreprises et des gouvernements dans le domaine du développement durable et de la responsabilité sociale. L'analyse se base sur les risques et opportunités ESG les plus significatifs identifiés précédemment pour chaque secteur et entreprise, en prenant en compte 10 facteurs : changement climatique, capital naturel, pollution et déchets, opportunités environnementales, capital humain, responsabilité du fait des produits, opposition des parties prenantes, opportunités sociales, gouvernance d'entreprise et comportement de l'entreprise. Le score ESG final intègre également la notion de facteurs liés à l'industrie et opère délibérément une distinction entre les secteurs, de manière à surpondérer les facteurs les plus importants de chaque industrie. La matérialité n'est pas limitée aux impacts liés aux opérations d'une entreprise, elle concerne également les impacts sur les parties prenantes externes ainsi que le risque sous-jacent pesant sur la réputation induit par une mauvaise gestion des principales questions ESG. Dans la méthodologie appliquée pour les entreprises, la gravité des controverses est évaluée et suivie en permanence pour faire en sorte que les risques les plus significatifs soient reflétés dans le score ESG final. Les controverses de grande gravité entraîneront des baisses importantes des scores des sous-facteurs et, en fin de compte, des scores ESG.

Ces scores ESG offrent une vision standardisée et holistique de la performance des émetteurs sur les facteurs ESG et permettent de promouvoir les caractéristiques environnementales et/ou sociales du Produit financier.

3. Le taux de couverture de l'analyse ESG de l'actif net du Produit financier est au minimum de 90 %.

Les données ESG (dont le score ESG ou le score ODD selon le cas) utilisées dans le cadre du processus d'investissement reposent sur des méthodes ESG s'appuyant en partie sur des données de tiers, et qui sont dans certains cas développées en interne. Elles sont subjectives et peuvent changer dans le temps. Malgré plusieurs initiatives, l'absence d'harmonisation des définitions peut rendre les critères ESG hétérogènes. Ainsi, les différentes stratégies d'investissement employant les critères ESG et le reporting ESG sont difficiles à comparer entre elles. Les stratégies intégrant des critères ESG et celles qui incluent des critères de développement durable peuvent employer des données ESG qui semblent similaires, mais qui doivent être distinguées, car leur méthode de calcul est susceptible d'être différente. Les différentes méthodologies ESG d'AXA IM décrites dans ce document sont susceptibles d'évoluer à l'avenir pour prendre en compte l'amélioration de la disponibilité et de la fiabilité des données, ou l'évolution de la réglementation ou d'autres référentiels ou initiatives externes, entre autres.

• *Quel est le taux minimal d'engagement pour réduire la portée des investissements envisagés avant l'application de cette stratégie d'investissement ?*

Il n'existe pas de taux minimal de réduction de l'univers d'investissement considéré sur lequel le produit financier s'est engagé.

• *Quelle est la politique suivie pour évaluer les pratiques de bonne gouvernance des sociétés bénéficiaires des investissements ?*

Le Produit financier n'investit pas dans des entreprises qui causent, contribuent ou sont liées à des violations des normes et standards internationaux d'une manière significative. Ces normes concernent les droits de l'homme, la société, le travail et l'environnement et, à ce titre, fournissent une méthodologie permettant d'évaluer les bonnes pratiques de gouvernance d'un émetteur, en particulier en ce qui concerne les structures de gestion saines, les relations avec le personnel, la rémunération du personnel et le respect des obligations fiscales. AXA IM utilise un cadre de sélection externe et exclut les entreprises qui ont été jugées « non conformes » aux principes du Pacte mondial des Nations unies, aux conventions de l'Organisation internationale du travail (OIT), aux principes directeurs de l'OCDE à l'intention des entreprises multinationales et aux principes directeurs des Nations unies relatifs aux entreprises et aux droits de l'homme (UNGP).

Par ailleurs, les politiques d'engagement permettent également de favoriser des pratiques de bonne gouvernance. AXA IM a mis en œuvre une stratégie complète d'actionnariat actif – engagement et vote – en vertu de laquelle AXA IM agit en tant que gestionnaire des investissements effectués au nom des clients. AXA IM considère l'engagement comme un moyen pour les investisseurs d'influencer, de façonner et de modifier les politiques des sociétés bénéficiaires des investissements afin d'atténuer les risques et d'assurer la création de valeur à long terme. Les pratiques de gouvernance sont abordées directement par les gérants de portefeuille et les analystes ESG spécialisés lors des réunions avec l'équipe de direction des sociétés bénéficiaires des investissements. Le statut d'investisseur de long terme d'AXA IM et la connaissance en profondeur des cibles d'investissement justifient l'engagement d'un dialogue constructif mais exigeant avec ces entreprises.

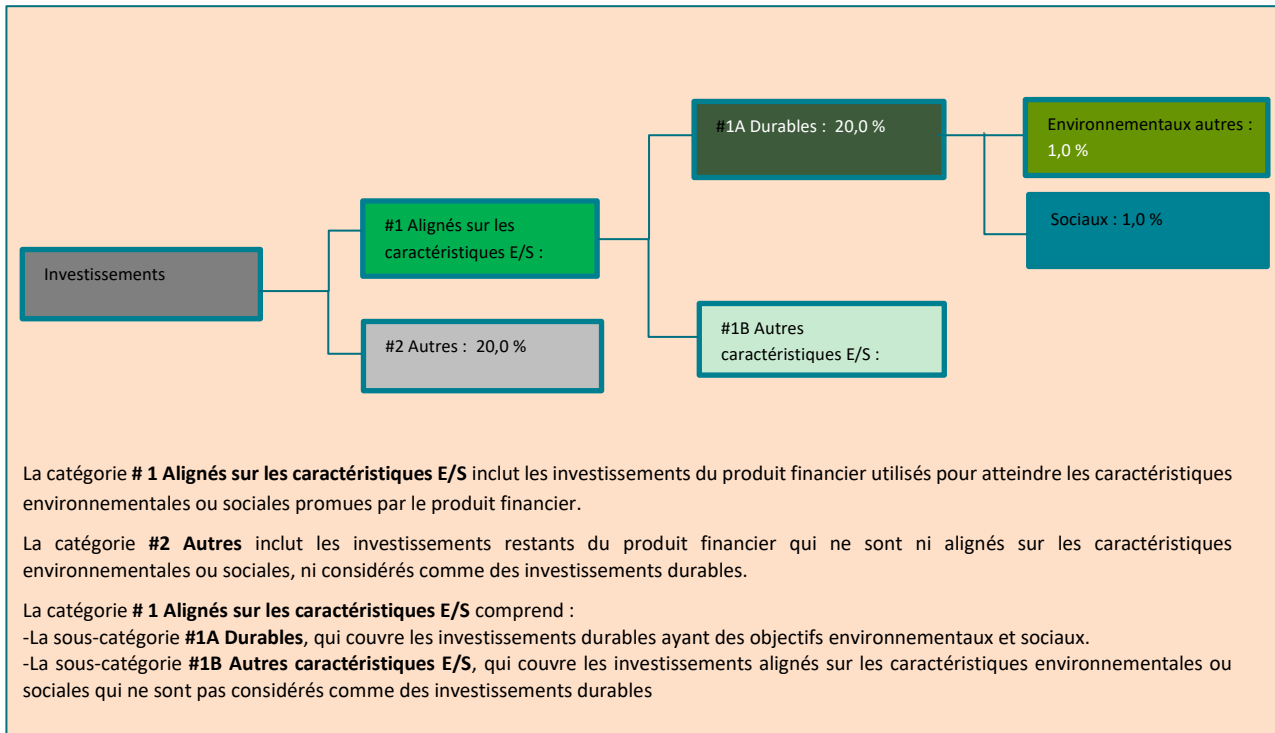
Les pratiques de bonne gouvernance concernent des structures de gestion saines, les relations avec le personnel, la rémunération du personnel et le respect des obligations fiscales.



Quelle est l'allocation des actifs prévue pour ce produit financier ?

L'allocation des actifs décrit la part des investissements dans des actifs spécifiques.

Le Produit financier vise à planifier son allocation d'actifs comme présenté sur le graphique ci-dessous. Il se peut que l'allocation d'actifs dévie temporairement de ce plan.



La catégorie **# 1 Alignés sur les caractéristiques E/S** inclut les investissements du produit financier utilisés pour atteindre les caractéristiques environnementales ou sociales promues par le produit financier.

La catégorie **#2 Autres** inclut les investissements restants du produit financier qui ne sont ni alignés sur les caractéristiques environnementales ou sociales, ni considérés comme des investissements durables.

La catégorie **# 1 Alignés sur les caractéristiques E/S** comprend :

-La sous-catégorie **#1A Durables**, qui couvre les investissements durables ayant des objectifs environnementaux et sociaux.

-La sous-catégorie **#1B Autres caractéristiques E/S**, qui couvre les investissements alignés sur les caractéristiques environnementales ou sociales qui ne sont pas considérés comme des investissements durables

La proportion minimale prévue d'investissements du Produit financier utilisés pour atteindre les caractéristiques environnementales ou sociales promues par le Produit financier est de 80,0 % de l'actif net du Produit financier.

La proportion minimale prévue d'investissements durables du Produit financier lorsque ce dernier s'engage à réaliser des investissements durables est de 20,0 % de l'actif net du Produit financier.

Le reste des investissements « Autres » représentera un maximum de 20 % de l'actif net du Produit financier. Le reste des investissements (« Autres ») sont utilisés à des fins de couverture, de gestion du portefeuille et de gestion des liquidités du Produit financier. Des garanties environnementales ou sociales minimales fondées sur les politiques d'exclusion d'AXA IM sont évaluées et appliquées sur tous les actifs « Autres » à l'exception (i) des produits dérivés autres que mono-émetteurs, (ii) des OPCVM et/ou OPC gérés par une autre société de gestion et (iii) des investissements en liquidités et quasi-liquidités décrits ci-dessus.

• **Comment l'utilisation de produits dérivés atteint-elle les caractéristiques environnementales ou sociales promues par le produit financier ?**

Les produits dérivés mono-émetteurs utilisés à des fins d'investissement appliquent des politiques d'exclusion et contribuent ainsi à atteindre les caractéristiques environnementales ou sociales promues par le Produit financier.

Les activités alignées sur la taxinomie sont exprimées en pourcentage :

- **du chiffre d'affaires** reflétant la part des recettes tirées des activités « vertes » des entreprises en portefeuille
- **des dépenses d'investissement** (CapEx) montrant les investissements verts réalisés par les entreprises en portefeuille, pour la transition vers une économie verte par exemple.
- **des dépenses d'exploitation** (OpEx) pour refléter les activités opérationnelles vertes des entreprises en portefeuille.



Dans quelle mesure minimale les investissements durables ayant un objectif environnemental sont-ils alignés sur la taxinomie de l'UE ?

Le Produit financier ne prend pas en considération le critère des objectifs environnementaux de la taxinomie de l'UE. Le Produit financier ne prend pas en considération le critère « Ne pas causer de préjudice important » de la Taxonomie de l'UE.

Pour se conformer à la taxinomie de l'UE, les critères applicables aux **gaz fossiles** incluent des restrictions sur les émissions et la transition vers une énergie entièrement renouvelable ou des combustibles à faibles émissions de carbone d'ici la fin de 2035. En ce qui concerne **l'énergie nucléaire**, les critères incluent des règles exhaustives sur la sécurité et la gestion des déchets.

Les **activités habilitantes** permettent directement à d'autres activités de contribuer de manière substantielle à la réalisation d'un objectif environnemental.

Les **activités transitoires** sont des activités pour lesquelles il n'existe pas encore de solutions de

Le produit financier a-t-il investi dans des activités liées aux gaz fossiles et/ou à l'énergie nucléaire conformes à la taxinomie de l'UE ?

- Oui
 Dans le gaz fossile Dans l'énergie nucléaire
- Non

Les deux graphiques ci-dessous font apparaître en vert le pourcentage minimal d'investissements alignés sur la taxinomie de l'UE. Étant donné qu'il n'existe pas de méthodologie appropriée pour déterminer l'alignement des obligations souveraines* sur la Taxonomie, le premier graphique montre l'alignement sur la Taxonomie par rapport à tous les investissements du Produit financier, y compris les obligations souveraines, tandis que le deuxième graphique représente l'alignement sur la Taxonomie uniquement par rapport aux investissements du Produit financier autres que les obligations souveraines.

1. Alignement sur la taxinomie des investissements, y c. obligations souveraines*

0%

■ Aligné sur la Taxonomie (hors gaz fossile et nucléaire)
 □ Non aligné sur la Taxonomie

■ Alignés sur la taxinomie :
 Gaz fossiles
 ■ Alignés sur la taxinomie :
 Nucléaire

100%

2. Alignement sur la taxinomie des investissements, hors obligations souveraines*

0%

■ Aligné sur la Taxonomie (hors gaz fossile et nucléaire)
 □ Non aligné sur la Taxonomie

■ Alignés sur la taxinomie :
 Gaz fossiles
 ■ Alignés sur la taxinomie :
 Nucléaire

100%

Ce graphique représente 100 % des investissements

* Aux fins de ces graphiques, les « obligations souveraines » comprennent toutes les expositions souveraines
 ** La part des investissements totaux indiquée dans ce graphique est purement indicative et peut varier.


Quelle est la part minimale d'investissements dans des activités transitoires et habilitantes ?

Non applicable



Quelle est la proportion minimale d'investissements durables ayant un objectif environnemental qui ne sont pas alignés sur la taxinomie de l'UE ?

La part minimale d'investissements durables ayant un objectif environnemental qui ne sont pas alignés sur la taxinomie de l'UE est de 1,0 % de l'actif net du Produit financier.

 représente des investissements durables ayant un objectif environnemental qui **ne tiennent pas compte des critères** applicables aux activités économiques durables sur le plan environnemental au titre de la Taxonomie de l'UE.

La proportion d'investissements entre les actifs durables environnementaux non alignés sur la taxinomie de l'UE et les actifs durables sociaux est librement allouée et représente au moins le total des investissements durables.



Quelle est la proportion minimale d'investissements durables sur le plan social ?

La part minimale d'investissements durables ayant un objectif social est de 1,0 % de l'actif net du Produit financier.

La proportion d'investissements entre les actifs durables environnementaux non alignés sur la taxinomie de l'UE et les actifs durables sociaux est librement allouée et représente au moins le total des investissements durables.



Quels investissements sont inclus dans la catégorie « #2 Autres », quelle est leur finalité et existe-t-il des garanties environnementales ou sociales minimales ?

Le reste des investissements « Autres » représentera un maximum de 20 % de l'actif net du Produit financier. Les actifs « Autres » peuvent comprendre :

- des investissements en liquidités et quasi-liquidités comme des dépôts bancaires, des instruments du marché monétaire et des fonds monétaires utilisés à des fins de gestion de la liquidité du Produit financier, et
- d'autres instruments éligibles au Produit financier et qui ne remplissent pas les critères environnementaux et/ou sociaux décrits dans la présente annexe. Ces actifs peuvent être des instruments de dette, des investissements dérivés et des organismes de placement collectif qui ne promeuvent pas de caractéristiques environnementales ou sociales et qui sont utilisés pour atteindre l'objectif financier du Produit financier et/ou à des fins de diversification et/ou de couverture.

Des garanties environnementales ou sociales sont appliquées et évaluées sur tous les actifs « Autres » à l'exception (i) des produits dérivés autres que mono-émetteurs, (ii) des OPCVM et/ou OPC gérés par une autre société de gestion et (iii) des investissements en liquidités et quasi-liquidités décrits ci-dessus.



Un indice spécifique a-t-il été désigné comme indice de référence pour déterminer si ce produit financier est aligné sur les caractéristiques environnementales et/ou sociales qu'il promeut ?

Sans objet dans la mesure où l'Indice de référence désigné est un indice de marché large qui n'est pas aligné sur les caractéristiques environnementales et/ou sociales promues par le Produit financier.

Les indices de référence sont des indices permettant de mesurer si le produit financier respecte les caractéristiques environnementales et sociales qu'il promeut.



Où puis-je trouver en ligne davantage d'informations spécifiques au produit ?

De plus amples informations sont disponibles sur le centre de fonds d'AXA IM à l'adresse : [Funds - AXA IM Global \(axa-im.com\)](https://www.axa-im.com/fr/funds).

De plus amples informations sur les cadres d'investissement durable d'AXA IM sont disponibles à [Sustainable Finance | SFDR | AXA IM Corporate \(axa-im.com\)](https://www.axa-im.com/fr/sustainable-finance).

Informations précontractuelles publiées pour les produits visés à l'article 8, paragraphes 1, 2, et 2a du règlement (UE) 2019/2088 et à l'article 6, paragraphe 1 du règlement (UE) 2020/852

Dénomination du produit : AXA WORLD FUNDS - EURO STRATEGIC BONDS (le « Produit financier »)

Identifiant d'entité juridique : 2138006GTA831JB41E69

Caractéristiques environnementales et/ou sociales

Par **investissement durable** on entend un investissement dans une activité économique qui contribue à un objectif environnemental ou social, pour autant qu'il ne cause de préjudice important à aucun de ces objectifs et que les sociétés bénéficiaires des investissements appliquent des pratiques de bonne gouvernance. La **Taxonomie de l'UE** est un système de classification institué par le règlement (UE) 2020/852, qui dresse une liste d'**activités économiques durables sur le plan environnemental**. Ce règlement n'établit pas de liste d'activités économiques durables sur le plan social. Les investissements durables ayant un objectif environnemental ne sont pas nécessairement alignés sur cette taxinomie.

Ce produit financier a-t-il un objectif d'investissement durable ?	
<input checked="" type="radio"/> <input checked="" type="radio"/> <input type="checkbox"/> OUI	<input type="radio"/> <input checked="" type="radio"/> <input checked="" type="radio"/> NON
<input type="checkbox"/> Il réalisera un minimum d' investissements durables ayant un objectif environnemental de : % <ul style="list-style-type: none"> <input type="checkbox"/> dans des activités économiques considérées comme durables sur le plan environnemental selon la taxinomie de l'UE <input type="checkbox"/> dans des activités économiques qui ne sont pas considérées comme durables sur le plan environnemental selon la taxinomie de l'UE <input type="checkbox"/> Il réalisera un minimum d' investissements durables ayant un objectif social de : %	<input checked="" type="checkbox"/> Il promeut des caractéristiques environnementales/sociales (E/S) et, bien qu'il n'ait pas d'objectif d'investissement durable, réalisera un minimum de 20,0 % d'investissements durables <ul style="list-style-type: none"> <input type="checkbox"/> ayant un objectif environnemental dans des activités économiques qui sont considérées comme durables sur le plan environnemental selon la taxinomie de l'UE <input checked="" type="checkbox"/> ayant un objectif environnemental dans des activités économiques qui ne sont pas considérées comme durables sur le plan environnemental selon la taxinomie de l'UE <input checked="" type="checkbox"/> ayant un objectif social <input type="checkbox"/> Il promeut des caractéristiques E/S, mais ne réalisera pas d'investissement durable



Quelles caractéristiques environnementales et/ou sociales sont promues par ce produit financier ?

Les caractéristiques environnementales et sociales promues par le Produit financier résident dans l'investissement dans des entreprises en prenant en compte le score ESG décrit ci-après.

Le Produit financier promeut également d'autres caractéristiques environnementales et sociales, principalement :

- Préservation du climat par le biais de politiques d'exclusion concernant les activités liées au charbon et aux sables bitumineux
- Protection de l'écosystème et prévention de la déforestation
- Amélioration de la santé par le biais de l'exclusion du tabac
- Droits des travailleurs, droits humains et sociaux, éthique de travail, lutte contre la corruption par le biais de l'exclusion des entreprises ne respectant pas les normes et standards internationaux tels que les principes du Pacte mondial des Nations unies, les conventions de l'Organisation internationale du travail (OIT) ou les principes directeurs de l'OCDE à l'intention des entreprises multinationales

Aucun indice de référence n'a été désigné dans le but d'atteindre les caractéristiques environnementales ou sociales promues par ce Produit financier.

Les indicateurs de durabilité mesurent la manière dont les caractéristiques environnementales ou sociales promues par le produit financier sont atteintes.

- ***Quels sont les indicateurs de durabilité utilisés pour mesurer la réalisation de chacune des caractéristiques environnementales ou sociales promues par ce produit financier ?***

Le respect des caractéristiques environnementales et sociales promues par le Produit financier et décrites ci-dessus est mesuré à l'aide de l'indicateur de durabilité suivant :

Score ESG moyen pondéré du Produit financier et d'un portefeuille de référence parallèle défini en interne à des fins ESG comme une allocation d'actifs stratégique mobile composée à 90 % de l'indice FTSE EMEA Euro Broad Investment Grade Bond et à 10 % de l'indice ICE BofA Euro High Yield (le « Portefeuille de référence »).

Le score ESG est fondé sur la notation ESG d'un fournisseur de données tiers, qui évalue les points de données sur les dimensions environnementale, sociale et de gouvernance (ESG). Les analystes d'AXA IM peuvent compléter cela par une analyse ESG fondamentale et documentée si la couverture est insuffisante ou en cas de désaccord sur la notation ESG, sous réserve de l'approbation de l'organe de gouvernance interne dédié d'AXA IM.

- ***Quels sont les objectifs des investissements durables que le produit financier entend partiellement réaliser et comment l'investissement durable contribue-t-il à ces objectifs ?***

Le Produit financier entend investir partiellement dans des instruments considérés comme des investissements durables ayant différents objectifs sociaux et environnementaux (sans limitation) en évaluant la contribution positive des entreprises en portefeuille à travers l'une au moins des dimensions suivantes :

1. **L'alignement sur les Objectifs de développement durable (ODD) des Nations Unies** des entreprises en portefeuille, qui sert de cadre de référence, en retenant les entreprises qui contribuent positivement à l'un au moins des ODD, par le biais soit des produits et services

qu'elles offrent, soit de la manière dont elles exercent leurs activités (« opérations »). Pour être considérée comme un actif durable, une entreprise doit remplir les critères suivants :

- a. le score ODD relatif aux « produits et services » fournis par l'émetteur est supérieur ou égal à 2, c'est-à-dire que l'émetteur tire au moins 20 % de son chiffre d'affaires d'une activité durable, ou
- b. en adoptant une approche « best-in-universe » qui consiste à privilégier les émetteurs les mieux notés d'un point de vue extra-financier, sans tenir compte de leur secteur d'activité, le score ODD des opérations de l'émetteur se classe dans les meilleurs 2,5 %, sauf pour l'ODD 5 (égalité des sexes), l'ODD 8 (un travail décent), l'ODD 10 (inégalités réduites), l'ODD 12 (consommation et production responsables) et l'ODD 16 (paix et justice) pour lesquels le score ODD de l'émetteur figure parmi les meilleurs 5 %. Pour les ODD 5, 8, 10 et 16, le critère de sélectivité sur les « opérations » de l'émetteur est moins restrictif, car ces ODD sont mieux appréhendés si l'on considère la manière dont l'émetteur exerce ses activités plutôt que les produits et services fournis par l'entreprise en portefeuille. Il est également moins restrictif pour l'ODD 12, qui peut être pris en compte par le biais des produits et services de l'entreprise en portefeuille ou de la manière dont celle-ci exerce ses activités.

Les résultats quantitatifs sur la contribution aux ODD proviennent de fournisseurs de données externes et peuvent être complétés par une analyse qualitative dûment documentée effectuée par le Gestionnaire financier. L'évaluation est effectuée au niveau de l'entité et une société bénéficiaire des investissements qui respecte la contribution aux critères des ODD des Nations unies décrits ci-dessus est considérée comme durable.

2. **Intégration des émetteurs engagés dans un processus de transition solide**, cohérent avec l'ambition de la Commission européenne de contribuer au financement de la transition vers un monde limitant la hausse des températures à 1,5 °C, sur la base du cadre développé par l'initiative Science Based Targets, en retenant les entreprises ayant des objectifs scientifiques validés.
3. **Investissements dans des obligations vertes, sociales et durables et dans des obligations liées à la durabilité :**
 - a. Les obligations vertes, sociales et durables sont des instruments qui visent à contribuer à divers objectifs durables par nature. Ainsi, les investissements dans des obligations émises par des entreprises et des États qui ont été répertoriés comme des obligations vertes, obligations sociales ou obligations durables dans la base de données Bloomberg sont considérés comme des « investissements durables » selon le cadre SFDR d'AXA IM.
 - b. En ce qui concerne les obligations liées à la durabilité, un cadre interne a été développé pour évaluer la solidité des obligations utilisées pour financer un objectif durable général. Du fait que ces instruments sont nouveaux, les pratiques des émetteurs sont hétérogènes et seules les obligations liées à la durabilité auxquelles est attribuée une opinion positive ou neutre à l'issue du processus interne d'analyse d'AXA IM sont considérées comme des « investissements durables ». Le cadre d'analyse s'appuie sur les directives de l'International Capital Market Association (ICMA) avec une approche interne rigoureuse fondée sur les critères suivants : (i) stratégie de durabilité de l'émetteur et pertinence et matérialité des indicateurs de performance clés, (ii) ambition de l'objectif de performance en matière de durabilité, (iii) caractéristiques des obligations et (iv) suivi et reporting de l'objectif de performance en matière de durabilité.

Les investissements dans des obligations vertes, sociales ou durables et des obligations liées au développement durable sont conformes au cadre d'AXA IM relatif aux obligations vertes, sociales et durables. Nous avons conçu notre cadre de sorte à assurer sa conformité aux Principes applicables aux obligations vertes et aux Principes applicables aux obligations sociales, en ajoutant des critères plus stricts sur certains aspects.

Ces méthodologies peuvent évoluer à l'avenir pour prendre en compte des améliorations, par exemple dans la disponibilité et la fiabilité des données ou toute évolution, y compris, sans s'y limiter, de la réglementation ou d'autres référentiels ou initiatives externes.

Le Produit financier ne prend pas en considération le critère des objectifs environnementaux de la taxinomie de l'UE.

Les principales incidences négatives correspondent aux incidences négatives les plus significatives des décisions d'investissement sur les facteurs de durabilité liés aux questions environnementales, sociales et de ressources humaines, au respect des droits de l'homme et à la lutte contre la corruption et les actes de corruption.

- ***Dans quelle mesure les investissements durables que le produit financier entend partiellement réaliser ne causent-ils pas de préjudice important à un objectif d'investissement durable sur le plan environnemental ou social ?***

L'application du principe consistant à « Ne pas causer de préjudice important » pour les investissements durables que le Produit financier entend réaliser implique qu'une entreprise en portefeuille ne peut pas être considérée comme durable si elle répond aux critères suivants :

- L'émetteur cause un préjudice à l'un des ODD si l'un de ses scores ODD est inférieur à -5 d'après une base de données quantitative externe sur une échelle allant de +10, qui correspond à « contribution significative » à -10 pour « entrave significative », à moins que le score quantitatif ait été modifié par une évaluation qualitative. Ce critère est appliqué aux sociétés bénéficiaires des investissements considérées comme durables.
- L'émetteur figure sur les listes d'exclusions sectorielles et prévues par les normes ESG d'AXA IM (telles que décrites ci-après), qui prennent en compte, entre autres facteurs, les principes directeurs de l'OCDE à l'intention des entreprises multinationales et les principes directeurs des Nations unies relatifs aux entreprises et aux droits de l'homme. Ce critère est appliqué sur l'ensemble du portefeuille.
- L'émetteur possède une note ESG CCC (ou 1,43) ou inférieure selon la méthode de notation ESG d'AXA IM. Le score ESG est fondé sur la notation ESG d'un fournisseur de données tiers, qui évalue les points de données sur les dimensions environnementale, sociale et de gouvernance (ESG). Les analystes d'AXA IM peuvent compléter cela par une analyse ESG fondamentale et documentée si la couverture est insuffisante ou en cas de désaccord sur la notation ESG, sous réserve de l'approbation de l'organe de gouvernance interne dédié d'AXA IM. Ce critère est appliqué sur l'ensemble du portefeuille.

Les indicateurs concernant les principales incidences négatives sur les facteurs de durabilité sont pris en compte, y compris par le biais de l'application des politiques d'exclusion et d'actionnariat actif d'AXA IM.

- ***Comment les indicateurs concernant les incidences négatives ont-ils été pris en considération ?***

Le Produit financier prend en considération les indicateurs relatifs aux principales incidences négatives (« PAI ») pour s'assurer que les investissements durables ne causent pas de préjudice important à d'autres objectifs de durabilité au titre du SFDR.

Les principales incidences négatives sont atténuées par les politiques d'exclusion sectorielles et des normes ESG d'AXA IM (décrites ci-après) appliquées sur une base contraignante et continue par le Produit financier, et en appliquant des filtres basés sur le score relatif à la contribution aux objectifs de développement durable des Nations unies. Aucun seuil ou aucune comparaison spécifique avec la valeur de référence n'a été défini(e) dans l'approche « Ne pas causer de préjudice important ».

Le cas échéant, les politiques d'actionnariat actif constituent un moyen supplémentaire d'atténuer les risques liés aux principales incidences négatives, grâce à un dialogue direct avec les entreprises sur les questions de durabilité et de gouvernance. Par le biais des activités d'engagement, le Produit financier utilisera son influence en tant qu'investisseur pour encourager les entreprises à atténuer les risques environnementaux et sociaux inhérents à leur secteur.

Le vote aux assemblées générales est un élément important du dialogue avec les entreprises en portefeuille, afin de favoriser durablement la valeur à long terme des entreprises dans lesquelles le Produit financier investit et d'atténuer les incidences négatives.

Politiques d'exclusion :**- Environnement :**

Politiques AXA IM concernées	Indicateur PAI
Politique relative aux risques climatiques Politique protection des écosystèmes et déforestation	PAI 1 : Émissions de gaz à effet de serre (GES) (scopes 1, 2 et 3 à partir de janv. 2023)
	PAI 2 : Empreinte carbone
	PAI 3 : Intensité en GES des sociétés bénéficiaires des investissements
Politique relative aux risques climatiques	PAI 4 : Exposition à des entreprises actives dans le secteur des énergies fossiles
Politique relative aux risques climatiques (engagement uniquement)	PAI 5 : Part de consommation et de production d'énergie non renouvelable
Politique relative aux risques climatiques (compte tenu d'une corrélation probable entre les émissions de GES et la consommation d'énergie)	PAI 6 : Intensité énergétique par secteur à fort impact climatique
Politique protection des écosystèmes et déforestation	PAI 7 : Activités ayant une incidence négative sur des zones sensibles sur le plan de la biodiversité

- Social et gouvernance :

Politiques AXA IM concernées	Indicateur PAI
Politique de vote et d'engagement avec des critères de vote systématiques liés à la mixité au sein des organes de gouvernance	PAI 13 : Mixité au sein des organes de gouvernance
Politique relative aux normes ESG : violation des normes et standards internationaux	PAI 10 : Violations des principes du Pacte mondial des Nations unies et des principes directeurs de l'OCDE à l'intention des entreprises multinationales
Politique relative aux normes ESG : violation des normes et standards internationaux (compte tenu d'une corrélation probable entre le manquement des entreprises aux normes et standards internationaux et l'absence de mise en œuvre par ces mêmes entités de processus et de mécanismes de conformité pour surveiller le respect de ces normes)	PAI 11 : Absence de processus et de mécanismes de conformité pour surveiller le respect des principes du Pacte mondial des Nations unies et des principes directeurs de l'OCDE à l'intention des entreprises multinationales
Politique sur les armes controversées	PAI 14 : Exposition à des armes controversées

Filtre basé sur les ODD des Nations unies :

AXA IM utilise également le pilier ODD de son cadre d'investissement durable pour contrôler et prendre en compte les incidences négatives sur les facteurs de durabilité en excluant les entreprises en portefeuille qui ont un score ODD inférieur à -5 (sur une échelle allant de +10, qui correspond à « contribution significative » à -10 pour « entrave significative »), à moins que le score quantitatif ait été modifié par une analyse qualitative dûment documentée par la recherche ESG et Impact d'AXA IM Core. Cette approche nous permet de garantir que les entreprises en portefeuille ayant les incidences négatives les plus importantes sur un ODD quelconque ne sont pas considérées comme des investissements durables.

La disponibilité et la qualité des données sont inférieures actuellement sur certains facteurs de durabilité concernant la biodiversité par exemple, ce qui peut affecter la couverture des indicateurs PAI suivants : émissions dans l'eau (PAI 8), ratio de déchets dangereux et radioactifs (PAI 9), et écart de rémunération non ajusté entre hommes et femmes (PAI 12). Ces facteurs de durabilité font partie des 17 objectifs visés par les ODD des Nations unies (plus précisément, ils sont couverts par l'ODD 5 « Égalité entre les sexes », l'ODD 6 « Eau propre et assainissement », l'ODD 8 « Croissance économique », l'ODD 10 « Inégalités réduites », l'ODD 12 « Consommation et production responsables » et l'ODD 14 « Vie aquatique ») et le cadre d'AXA IM permet d'atténuer les incidences les plus négatives en attendant l'amélioration de la disponibilité et de la qualité des données.

- ***Dans quelle mesure les investissements durables sont-ils conformes aux principes directeurs de l'OCDE à l'intention des entreprises multinationales et aux principes directeurs des Nations unies relatifs aux entreprises et aux droits de l'homme ?***

Le Produit financier n'investit pas dans des entreprises qui causent, contribuent ou sont liées à des violations des normes et standards internationaux d'une manière significative. Ces normes concernent les droits de l'Homme, la société, le travail et l'environnement. AXA IM utilise un cadre de sélection externe et exclut les entreprises qui ont été jugées « non conformes » aux principes du Pacte mondial des Nations unies, aux conventions de l'Organisation internationale du travail (OIT), aux principes directeurs de l'OCDE à l'intention des entreprises multinationales et aux principes directeurs des Nations unies relatifs aux entreprises et aux droits de l'homme (UNGP).

La taxinomie de l'UE établit un principe consistant à « ne pas causer de préjudice important » en vertu duquel les investissements alignés sur la taxinomie ne devraient pas causer un préjudice important aux objectifs de la taxinomie de l'UE et qui s'accompagne de critères spécifiques de l'UE.

Le principe consistant à « ne pas causer de préjudice important » s'applique uniquement aux investissements sous-jacents au produit financier qui prennent en compte les critères de l'Union européenne en matière d'activités économiques durables sur le plan environnemental. Les investissements sous-jacents à la portion restante de ce produit financier ne prennent pas en compte les critères de l'Union européenne en matière d'activités économiques durables sur le plan environnemental.

Tout autre investissement durable ne doit pas non plus causer de préjudice important aux objectifs environnementaux ou sociaux.



Ce produit financier prend-il en considération les principales incidences négatives sur les facteurs de durabilité ?

Oui

Non

Les principales incidences négatives sont prises en compte en utilisant (i) une approche qualitative et (ii) une approche quantitative :

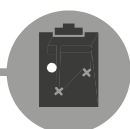
(i) L'approche qualitative pour prendre en compte les principales incidences négatives repose sur les politiques d'exclusion et, le cas échéant, sur les politiques d'actionnariat actif. Les politiques d'exclusion prévues par les normes ESG d'AXA IM couvrent les risques liés aux facteurs de durabilité les plus significatifs et sont appliquées sur une base contraignante et continue. Le cas échéant, les politiques d'actionnariat actif constituent un moyen supplémentaire d'atténuer les risques liés aux principales incidences négatives, grâce à un dialogue direct avec les entreprises sur les questions de durabilité et de gouvernance. Par le biais de ses activités d'engagement, le Produit financier utilisera son influence en tant qu'investisseur pour encourager les entreprises à atténuer les risques environnementaux et sociaux inhérents à leur secteur. Le vote aux assemblées générales est un élément important du dialogue avec les entreprises en portefeuille, afin de favoriser durablement la valeur à long terme des entreprises dans lesquelles le Produit financier investit et d'atténuer les incidences négatives.

Par le biais de ces politiques d'exclusion et d'actionnariat actif, le Produit financier prend en considération l'incidence négative potentielle sur ces indicateurs PAI spécifiques :

	Politiques AXA IM concernées	Indicateur PAI
Indicateurs climatiques et autres indicateurs relatifs à l'environnement	Politique relative aux risques climatiques	PAI 1 : Émissions de gaz à effet de serre (GES) (scopes 1, 2 et 3 à partir de janv. 2023)
	Politique protection des écosystèmes et déforestation	
	Politique relative aux risques climatiques	PAI 2 : Empreinte carbone
	Politique protection des écosystèmes et déforestation	
	Politique relative aux risques climatiques	PAI 3 : Intensité en GES des sociétés bénéficiaires des investissements
	Politique protection des écosystèmes et déforestation	
	Politique relative aux risques climatiques	PAI 4 : Exposition à des entreprises actives dans le secteur des combustibles fossiles
	Politique relative aux risques climatiques (engagement uniquement)	PAI 5 : Part de consommation et de production d'énergie non renouvelable
	Politique protection des écosystèmes et déforestation	PAI 7 : Activités ayant une incidence négative sur des zones sensibles sur le plan de la biodiversité
Questions sociales, de personnel, respect des droits de l'homme et de	Politique relative aux normes ESG/violation des normes et standards internationaux	PAI 10 : Violations des principes du Pacte mondial des Nations Unies et des principes directeurs

lutte contre la corruption et les actes de corruption		de l'OCDE à l'intention des entreprises multinationales
	Politique de vote et d'engagement avec des critères de vote systématiques liés à la mixité au sein des organes de gouvernance	PAI 13 : Mixité au sein des organes de gouvernance
	Politique sur les armes controversées	PAI 14 : Exposition à des armes controversées

(ii) Les principales incidences négatives sont également prises en compte selon une approche quantitative par le biais de la mesure des indicateurs PAI et sont rapportées annuellement dans l'annexe SFDR du reporting périodique du fonds. L'objectif est de fournir une transparence aux investisseurs sur les incidences négatives significatives sur d'autres facteurs de durabilité. AXA IM mesure tous les indicateurs PAI obligatoires ainsi que des indicateurs environnementaux et sociaux facultatifs supplémentaires.



Quelle stratégie d'investissement ce produit financier suit-il ?

La **stratégie d'investissement** guide les décisions d'investissement selon des facteurs tels que les objectifs d'investissement et la tolérance au risque.

Le Gestionnaire financier sélectionne des investissements en appliquant une approche extra-financière qui utilise des filtres d'exclusion, tels que décrits dans la politique d'exclusions sectorielles et la politique relative aux normes ESG d'AXA IM. Ces exclusions sectorielles couvrent des domaines tels que les armes controversées, les risques climatiques, les matières premières agricoles et la protection des écosystèmes ainsi que la déforestation. Les normes ESG prévoient des exclusions sectorielles spécifiques telles que le tabac et les armes au phosphore blanc, et excluent les investissements dans des titres émis par des entreprises qui violent les normes et standards internationaux tels que les principes du Pacte mondial des Nations unies ou les principes directeurs de l'OCDE à l'intention des entreprises multinationales ; ainsi que les investissements dans des entreprises qui sont impliquées dans des incidents graves dans les domaines de l'ESG et dans des émetteurs présentant une faible performance ESG (à savoir, à la date du présent Prospectus, inférieure à 1,43 (sur une échelle de 0 à 10) – ces chiffres étant revus et adaptés régulièrement). Sont également exclus les instruments émis par des pays où des catégories graves spécifiques de violation des droits de l'homme sont observées. De plus amples informations sur ces politiques sont disponibles sur le lien suivant : [Politiques et rapports | AXA IM Corporate \(axa-im.com\)](https://www.axa-im.com/fr/politiques-et-rapports)

Les critères ESG contribuent à la prise de décision du Gestionnaire financier mais ne sont pas un facteur déterminant.

Par ailleurs, le Produit financier surperforme systématiquement le score ESG de l'univers d'investissement tel que défini par le Portefeuille de référence, le score ESG du Produit financier et celui du Portefeuille de référence étant calculés sur une base moyenne pondérée. Le score ESG est fondé sur la notation ESG d'un fournisseur de données tiers, qui évalue les points de données sur les dimensions environnementale, sociale et de gouvernance (ESG) incluant les caractéristiques environnementales et sociales décrites ci-dessus et promues par le Produit financier.

- **Quels sont les éléments contraignants de la stratégie d'investissement utilisés pour sélectionner les investissements afin d'atteindre chacune des caractéristiques environnementales ou sociales promues par ce Produit financier ?**

Le Produit financier applique sur une base contraignante et continue les éléments décrits ci-dessous.

1. Le Gestionnaire financier applique sur une base contraignante et continue un premier filtre d'exclusion, couvrant des domaines tels que les armes controversées, les risques climatiques, les matières premières agricoles, et la protection des écosystèmes ainsi que la déforestation. Le Produit financier applique également la politique relative aux normes environnementales, sociales et de gouvernance (« Normes ESG ») qui prévoit l'intégration des normes ESG dans le processus d'investissement en appliquant des exclusions sectorielles spécifiques telles que le tabac et les armes au phosphore blanc, et en excluant les investissements dans des titres émis par des entreprises qui violent les normes et standards internationaux tels que les principes du Pacte mondial des Nations unies ou les principes directeurs de l'OCDE à l'intention des entreprises multinationales ; ainsi que les investissements dans des entreprises qui sont impliquées dans des incidents graves dans les domaines de l'ESG et dans des émetteurs présentant une faible performance ESG (à savoir, à la date du présent Prospectus, inférieure à 1,43 (sur une échelle de 0 à 10) – ces chiffres étant revus et adaptés régulièrement). Sont également exclus les instruments émis par des pays où des catégories graves spécifiques de violation des droits de l'homme sont observées. De plus amples informations sur ces politiques sont disponibles sur le lien suivant : [Politiques et rapports | AXA IM Corporate \(axa-im.com\)](https://www.axa-im.com/fr/politiques-et-rapports)

2. Par ailleurs, le Produit financier surperforme systématiquement le score ESG de l'univers d'investissement tel que défini par le Portefeuille de référence, le score ESG du Produit financier et celui du Portefeuille de référence étant calculés sur une base moyenne pondérée. Le score ESG est fondé sur la notation ESG d'un fournisseur de données tiers, qui évalue les points de données sur les dimensions environnementale, sociale et de gouvernance (ESG) incluant les caractéristiques environnementales et sociales décrites ci-dessus et promues par le Produit financier. Les analystes ESG d'AXA IM peuvent compléter cela par une analyse ESG fondamentale et documentée si la couverture est insuffisante ou en cas de désaccord sur la notation ESG, sous réserve de l'approbation de l'organe de gouvernance interne dédié d'AXA IM.

AXA IM a mis en place des méthodologies de notation pour noter les émetteurs (obligations d'entreprise, souveraines, vertes, sociales et durables) sur des critères ESG. Ces méthodologies permettent de noter les émetteurs d'obligations d'entreprise et souveraines et se basent sur des données quantitatives provenant de différents fournisseurs et sur l'analyse qualitative de la recherche interne et externe. Les données utilisées dans ces méthodologies comprennent les émissions de carbone, le stress hydrique, la santé et la sécurité au travail, les normes de travail de la chaîne d'approvisionnement, l'éthique des affaires, la corruption et l'instabilité.

Les méthodologies de notation des obligations d'entreprise et des obligations souveraines reposent sur trois piliers et plusieurs sous-facteurs qui couvrent les facteurs de risque les plus importants rencontrés par les émetteurs dans les domaines environnementaux (E), sociaux (S) et de gouvernance (G). Le cadre de référence s'appuie sur des principes fondamentaux, tels que le Pacte mondial des Nations unies, les principes directeurs de l'OCDE, les conventions de l'Organisation internationale du travail, ainsi que d'autres conventions et principes internationaux qui orientent les activités des entreprises et des gouvernements dans le domaine du développement durable et de la responsabilité sociale. L'analyse se base sur les risques et opportunités ESG les plus significatifs identifiés précédemment pour chaque secteur et entreprise, en prenant en compte 10 facteurs : changement climatique, capital naturel, pollution et déchets, opportunités environnementales, capital humain, responsabilité du fait des produits, opposition des parties prenantes, opportunités sociales, gouvernance d'entreprise et comportement de l'entreprise. Le score ESG final intègre également la notion de facteurs liés à l'industrie et opère délibérément une distinction entre les secteurs, de manière à surpondérer les facteurs les plus importants de chaque industrie. La matérialité n'est pas limitée aux impacts liés aux opérations d'une entreprise, elle concerne également les impacts sur les parties prenantes externes ainsi que le risque sous-jacent pesant sur la réputation induit par une mauvaise gestion des principales questions ESG. Dans la méthodologie appliquée pour les entreprises, la gravité des controverses est évaluée et suivie en permanence pour faire en sorte que les risques les

plus significatifs soient reflétés dans le score ESG final. Les controverses de grande gravité entraîneront des baisses importantes des scores des sous-facteurs et, en fin de compte, des scores ESG.

Ces scores ESG offrent une vision standardisée et holistique de la performance des émetteurs sur les facteurs ESG et permettent de promouvoir les caractéristiques environnementales et/ou sociales du Produit financier.

3. Le taux de couverture de l'analyse ESG de l'actif net du Produit financier est au minimum de 90 %.

Les données ESG (dont le score ESG ou le score ODD selon le cas) utilisées dans le cadre du processus d'investissement reposent sur des méthodes ESG s'appuyant en partie sur des données de tiers, et qui sont dans certains cas développées en interne. Elles sont subjectives et peuvent changer dans le temps. Malgré plusieurs initiatives, l'absence d'harmonisation des définitions peut rendre les critères ESG hétérogènes. Ainsi, les différentes stratégies d'investissement employant les critères ESG et le reporting ESG sont difficiles à comparer entre elles. Les stratégies intégrant des critères ESG et celles qui incluent des critères de développement durable peuvent employer des données ESG qui semblent similaires, mais qui doivent être distinguées, car leur méthode de calcul est susceptible d'être différente. Les différentes méthodologies ESG d'AXA IM décrites dans ce document sont susceptibles d'évoluer à l'avenir pour prendre en compte l'amélioration de la disponibilité et de la fiabilité des données, ou l'évolution de la réglementation ou d'autres référentiels ou initiatives externes, entre autres.

- ***Quel est le taux minimal d'engagement pour réduire la portée des investissements envisagés avant l'application de cette stratégie d'investissement ?***

Il n'existe pas de taux minimal de réduction de l'univers d'investissement considéré sur lequel le produit financier s'est engagé.

- ***Quelle est la politique suivie pour évaluer les pratiques de bonne gouvernance des sociétés bénéficiaires des investissements ?***

Le Produit financier n'investit pas dans des entreprises qui causent, contribuent ou sont liées à des violations des normes et standards internationaux d'une manière significative. Ces normes concernent les droits de l'homme, la société, le travail et l'environnement et, à ce titre, fournissent une méthodologie permettant d'évaluer les bonnes pratiques de gouvernance d'un émetteur, en particulier en ce qui concerne les structures de gestion saines, les relations avec le personnel, la rémunération du personnel et le respect des obligations fiscales. AXA IM utilise un cadre de sélection externe et exclut les entreprises qui ont été jugées « non conformes » aux principes du Pacte mondial des Nations unies, aux conventions de l'Organisation internationale du travail (OIT), aux principes directeurs de l'OCDE à l'intention des entreprises multinationales et aux principes directeurs des Nations unies relatifs aux entreprises et aux droits de l'homme (UNGP).

Par ailleurs, les politiques d'engagement permettent également de favoriser des pratiques de bonne gouvernance. AXA IM a mis en œuvre une stratégie complète d'actionnariat actif – engagement et vote – en vertu de laquelle AXA IM agit en tant que gestionnaire des investissements effectués au nom des clients. AXA IM considère l'engagement comme un moyen pour les investisseurs d'influencer, de façonner et de modifier les politiques des sociétés bénéficiaires des investissements afin d'atténuer les risques et d'assurer la création de valeur à long terme. Les pratiques de gouvernance sont abordées directement par les gérants de portefeuille et les analystes ESG spécialisés lors des réunions avec l'équipe de direction des sociétés bénéficiaires des investissements. Le statut d'investisseur de long terme d'AXA IM et la connaissance en profondeur des cibles d'investissement justifient l'engagement d'un dialogue constructif mais exigeant avec ces entreprises.

Les pratiques de bonne gouvernance concernent des structures de gestion saines, les relations avec le personnel, la rémunération du personnel et le respect des obligations fiscales.



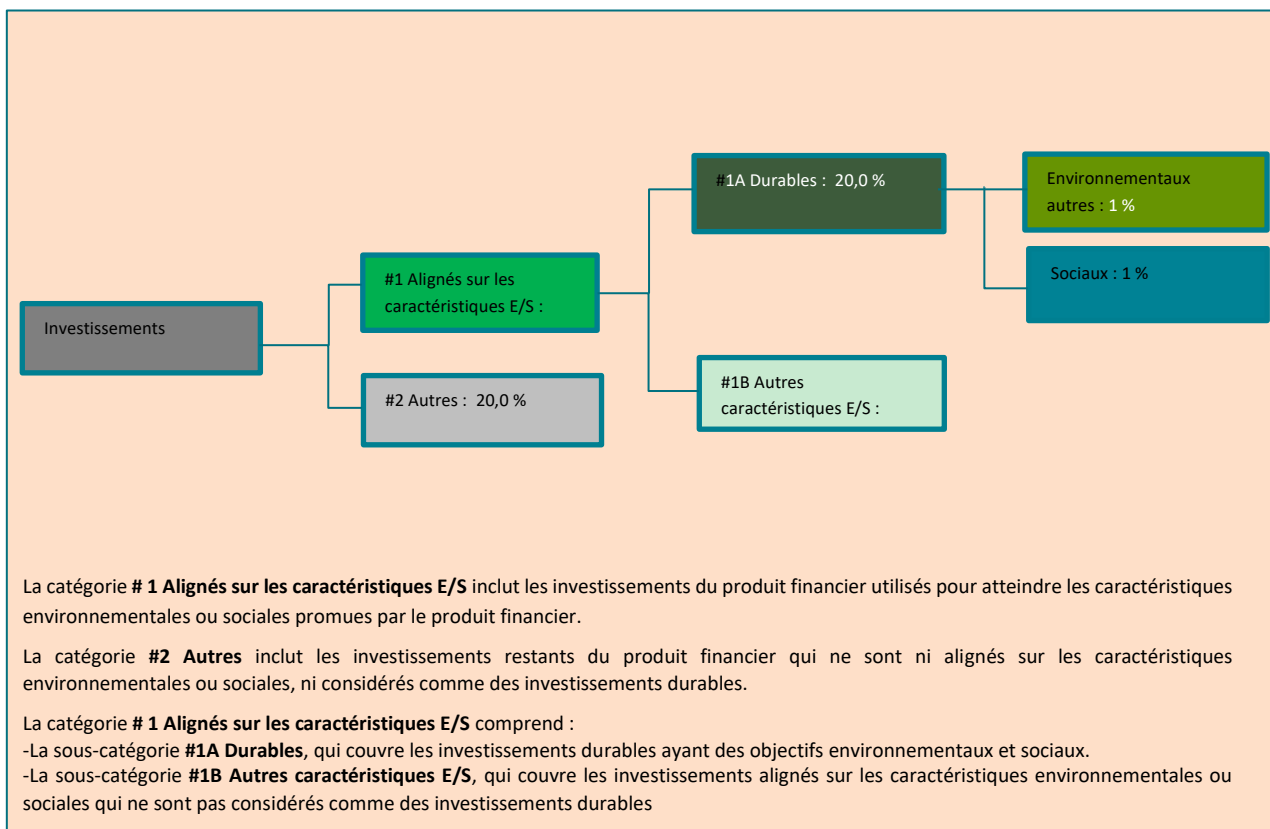
Quelle est l'allocation des actifs prévue pour ce produit financier ?

Le Produit financier vise à planifier son allocation d'actifs comme présenté sur le graphique ci-dessous. Il se peut que l'allocation d'actifs dévie temporairement de ce plan.

L'**allocation des actifs** décrit la part des investissements dans des actifs spécifiques.

Les activités alignées sur la taxinomie sont exprimées en pourcentage :

- **du chiffre d'affaires** reflétant la part des recettes tirées des activités « vertes » des entreprises en portefeuille
- **des dépenses d'investissement** (CapEx) montrant les investissements verts réalisés par les entreprises en portefeuille, pour la transition vers une économie verte par exemple.
- **des dépenses d'exploitation** (OpEx) pour refléter les activités opérationnelles vertes des entreprises en portefeuille.



La proportion minimale prévue d'investissements du Produit financier utilisés pour atteindre les caractéristiques environnementales ou sociales promues par le Produit financier est de 80,0 % de l'actif net du Produit financier.

La proportion minimale prévue d'investissements durables du Produit financier lorsque ce dernier s'engage à réaliser des investissements durables est de 20,0 % de l'actif net du Produit financier.

Le reste des investissements « Autres » représentera un maximum de 20 % de l'actif net du Produit financier. Le reste des investissements (« Autres ») sont utilisés à des fins de couverture, de gestion du portefeuille et de gestion des liquidités du Produit financier. Des garanties environnementales ou sociales minimales fondées sur les politiques d'exclusion d'AXA IM sont évaluées et appliquées sur tous les actifs « Autres » à l'exception (i) des produits dérivés autres que mono-émetteurs, (ii) des OPCVM et/ou OPC gérés par une autre société de gestion et (iii) des investissements en liquidités et quasi-liquidités décrits ci-dessus.

• **Comment l'utilisation de produits dérivés atteint-elle les caractéristiques environnementales ou sociales promues par le produit financier ?**

Les produits dérivés mono-émetteurs utilisés à des fins d'investissement appliquent des politiques d'exclusion et contribuent ainsi à atteindre les caractéristiques environnementales ou sociales promues par le produit financier.

Pour se conformer à la taxinomie de l'UE, les critères applicables aux **gaz fossiles** incluent des restrictions sur les émissions et la transition vers une énergie entièrement renouvelable ou des combustibles à faibles émissions de carbone.



Dans quelle mesure minimale les investissements durables ayant un objectif environnemental sont-ils alignés sur la taxinomie de l'UE ?

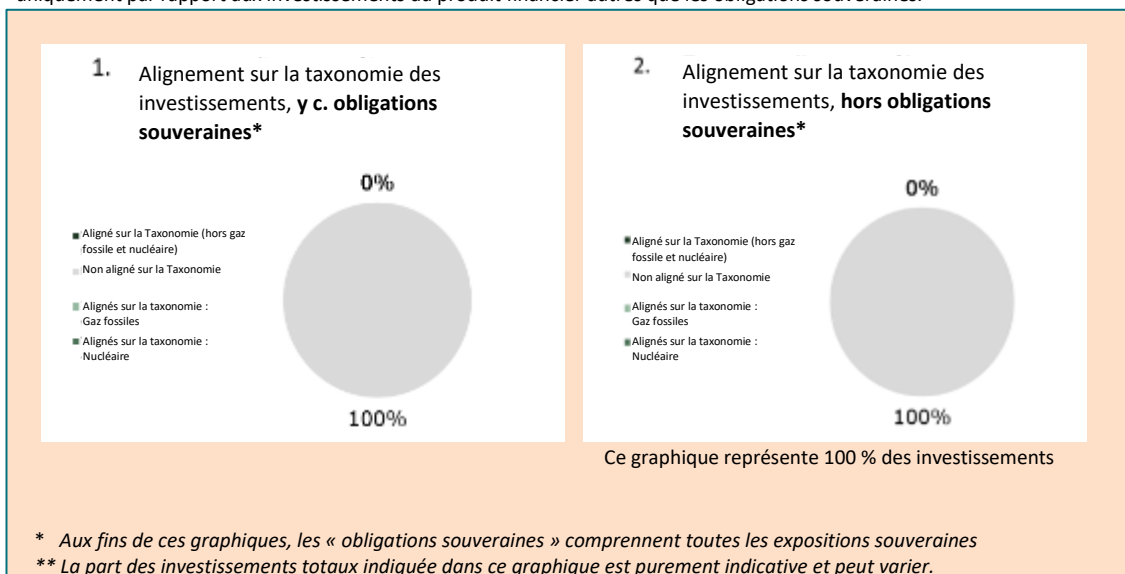
Le Produit financier ne prend pas en considération le critère des objectifs environnementaux de la taxinomie de l'UE. Le Produit financier ne prend pas en considération le critère « Ne pas causer de préjudice important » de la Taxonomie de l'UE.


Le produit financier a-t-il investi dans des activités liées aux gaz fossiles et/ou à l'énergie nucléaire conformes à la taxonomie de l'UE ?

- Oui
 Dans le gaz fossile Dans l'énergie nucléaire
- Non



Les deux graphiques ci-dessous font apparaître en vert le pourcentage minimal d'investissements alignés sur la taxinomie de l'UE. Étant donné qu'il n'existe pas de méthodologie appropriée pour déterminer l'alignement des obligations souveraines* sur la Taxonomie, le premier graphique montre l'alignement sur la Taxonomie par rapport avec tous les investissements du produit financier, y compris les obligations souveraines, tandis que le deuxième graphique représente l'alignement sur la Taxonomie uniquement par rapport aux investissements du produit financier autres que les obligations souveraines.



 représente des investissements durables ayant un objectif environnemental qui **ne tiennent pas compte des critères applicables aux activités économiques durables sur le plan environnemental au titre de la Taxonomie de l'UE.**

• **Quelle est la part minimale d'investissements dans des activités transitoires et habilitantes ?**

Non applicable



Quelle est la proportion minimale d'investissements durables ayant un objectif environnemental qui ne sont pas alignés sur la taxonomie de l'UE ?

La part minimale d'investissements durables ayant un objectif environnemental qui ne sont pas alignés sur la taxonomie de l'UE est de 1,0 % de l'actif net du Produit financier.
 La proportion d'investissements entre les actifs durables environnementaux non alignés sur la taxinomie de l'UE et les actifs durables sociaux est librement allouée et représente au moins le total des investissements durables.



Quelle est la proportion minimale d'investissements durables sur le plan social ?

La part minimale d'investissements durables ayant un objectif social est de 1,0 % de l'actif net du Produit financier.
 La proportion d'investissements entre les actifs durables environnementaux non alignés sur la taxinomie de l'UE et les actifs durables sociaux est librement allouée et représente au moins le total des investissements durables.



Quels investissements sont inclus dans la catégorie « #2 Autres », quelle est leur finalité et existe-t-il des garanties environnementales ou sociales minimales ?

Le reste des investissements « Autres » représentera un maximum de 20 % de l'actif net du Produit financier. Les actifs « Autres » peuvent comprendre :

- des investissements en liquidités et quasi-liquidités comme des dépôts bancaires, des instruments du marché monétaire et des fonds monétaires utilisés à des fins de gestion de la liquidité du Produit financier, et
- d'autres instruments éligibles au Produit financier et qui ne remplissent pas les critères environnementaux et/ou sociaux décrits dans la présente annexe. Ces actifs peuvent être des instruments de dette, des investissements dérivés et des organismes de placement collectif qui ne promeuvent pas de caractéristiques environnementales ou sociales et qui sont utilisés pour atteindre l'objectif financier du Produit financier et/ou à des fins de diversification et/ou de couverture.

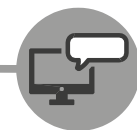
Des garanties environnementales ou sociales sont appliquées et évaluées sur tous les actifs « Autres » à l'exception (i) des produits dérivés autres que mono-émetteurs, (ii) des OPCVM et/ou OPC gérés par une autre société de gestion et (iii) des investissements en liquidités et quasi-liquidités décrits ci-dessus.



Un indice spécifique a-t-il été désigné comme indice de référence pour déterminer si ce produit financier est aligné sur les caractéristiques environnementales et/ou sociales qu'il promet ?

Les indices de référence sont des indices permettant de mesurer si le produit financier respecte les caractéristiques environnementales et sociales qu'il promet.

Sans objet dans la mesure où les indices désignés composant le Portefeuille de référence sont des indices de marché larges qui ne sont pas alignés sur les caractéristiques environnementales et/ou sociales promues par le Produit financier.



Où puis-je trouver en ligne davantage d'informations spécifiques au produit ?

De plus amples informations sont disponibles sur le centre de fonds d'AXA IM à l'adresse : [Funds - AXA IM Global \(axa-im.com\)](https://www.axa-im.com).

De plus amples informations sur les cadres d'investissement durable d'AXA IM sont disponibles à l'adresse [Sustainable Finance | SFDR | AXA IM Corporate \(axa-im.com\)](https://www.axa-im.com)

Informations précontractuelles publiées pour les produits visés à l'article 8, paragraphes 1, 2, et 2a du règlement (EU) 2019/2088 et à l'article 6, paragraphe 1 du règlement (UE) 2020/852

Dénomination du produit : AXA WORLD FUNDS - EURO SUSTAINABLE BONDS (le « Produit financier »)

Identifiant d'entité juridique : 213800Q7PQMQGDP47F43

Caractéristiques environnementales et/ou sociales

Par **investissement durable** on entend un investissement dans une activité économique qui contribue à un objectif environnemental ou social, pour autant qu'il ne cause de préjudice important à aucun de ces objectifs et que les sociétés bénéficiaires des investissements appliquent des pratiques de bonne La **Taxonomie de l'UE** est un système de classification institué par le règlement (UE) 2020/852, qui dresse une liste d'**activités économiques durables sur le plan environnemental**. Ce règlement n'établit pas de liste d'activités économiques durables sur le plan social. Les investissements durables ayant un objectif environnemental ne sont pas nécessairement alignés sur cette taxinomie.

Ce produit financier a-t-il un objectif d'investissement durable ?	
<input checked="" type="radio"/> <input checked="" type="radio"/> <input type="checkbox"/> OUI	<input checked="" type="radio"/> <input type="radio"/> <input checked="" type="checkbox"/> NON
<input type="checkbox"/> Il réalisera un minimum d' investissements durables ayant un objectif environnemental de : % <ul style="list-style-type: none"> <input type="checkbox"/> dans des activités économiques considérées comme durables sur le plan environnemental selon la taxinomie <input type="checkbox"/> dans des activités économiques qui ne sont pas considérées comme durables sur le plan environnemental selon la taxinomie de l'UE <input type="checkbox"/> Il réalisera un minimum d' investissements durables ayant un objectif social de : %	<input checked="" type="checkbox"/> Il promeut des caractéristiques environnementales/sociales (E/S) et, bien qu'il n'ait pas d'objectif d'investissement durable, réalisera un minimum de 50,0 % d'investissements durables <ul style="list-style-type: none"> <input checked="" type="checkbox"/> ayant un objectif environnemental dans des activités économiques qui sont considérées comme durables sur le plan environnemental selon la taxinomie de <input checked="" type="checkbox"/> ayant un objectif environnemental dans des activités économiques qui ne sont pas considérées comme durables sur le plan environnemental selon la taxinomie <input checked="" type="checkbox"/> ayant un objectif social <input type="checkbox"/> Il promeut des caractéristiques E/S, mais ne réalisera pas d'investissement durable



Quelles caractéristiques environnementales et/ou sociales sont promues par ce produit financier ?

Les caractéristiques environnementales et sociales promues par le Produit financier consistent à investir dans des entreprises en tenant compte de leur intensité carbone, à encourager la diversité hommes-femmes en investissant dans des émetteurs qui tiennent compte de la mixité au niveau du conseil d'administration et à investir dans des titres qui ont mis en œuvre de bonnes pratiques en matière de gestion de leurs pratiques environnementales, de gouvernance et sociales (« ESG »).

Le Produit financier promeut également d'autres caractéristiques environnementales et sociales, principalement :

- Préservation du climat par le biais de politiques d'exclusion concernant les activités liées au charbon et aux sables bitumineux
- Protection de l'écosystème et prévention de la déforestation
- Amélioration de la santé par le biais de l'exclusion du tabac
- Droits des travailleurs, droits humains et sociaux, éthique de travail, lutte contre la corruption par le biais de l'exclusion des entreprises ne respectant pas les normes et standards internationaux tels que les principes du Pacte mondial des Nations unies, les conventions de l'Organisation internationale du travail (OIT) ou les principes directeurs de l'OCDE à l'intention des entreprises multinationales

Aucun indice de référence n'a été désigné dans le but d'atteindre les caractéristiques environnementales ou sociales promues par ce Produit financier.

• **Quels sont les indicateurs de durabilité utilisés pour mesurer la réalisation de chacune des caractéristiques environnementales ou sociales promues par ce produit financier ?**

Le respect des caractéristiques environnementales et sociales promues par le Produit financier et décrites ci-dessus est mesuré à l'aide de l'indicateur de durabilité suivant :

- La moyenne pondérée de l'indicateur Femmes siégeant au conseil d'administration, définie comme le pourcentage de femmes membres du conseil d'administration des entreprises dans lesquelles investit le Produit financier et celui de l'Indice de référence.
- L'Intensité carbone moyenne pondérée du Produit financier et de l'Indice de référence, définie comme la quantité d'émissions de GES libérée dans l'atmosphère par million de dollars de chiffre d'affaires, exprimée en teqCO_2 par million de dollars de chiffre d'affaires.

Le Produit financier surperforme son Indice de référence défini par l'indice FTSE EMEA Euro Broad Investment Grade Bonds (l'« Indice de référence ») sur ces indicateurs de durabilité afin de promouvoir les caractéristiques environnementales et sociales décrites ci-dessus.

• **Quels sont les objectifs des investissements durables que le produit financier entend partiellement réaliser et comment l'investissement durable contribue-t-il à ces objectifs ?**

Le Produit financier entend investir partiellement dans des instruments considérés comme des investissements durables ayant différents objectifs sociaux et environnementaux (sans limitation) en évaluant la contribution positive des entreprises en portefeuille à travers l'une au moins des dimensions suivantes :

Les indicateurs de durabilité mesurent la manière dont les caractéristiques environnementales ou sociales promues par le produit financier sont atteintes.

1. L’alignement sur les Objectifs de développement durable (ODD) des Nations Unies des entreprises en portefeuille, qui sert de cadre de référence, en retenant les entreprises qui contribuent positivement à l’un au moins des ODD, par le biais soit des produits et services qu’elles offrent, soit de la manière dont elles exercent leurs activités (« opérations »). Pour être considérée comme un actif durable, une entreprise doit remplir les critères suivants :

- a. le score ODD relatif aux « produits et services » fournis par l’émetteur est supérieur ou égal à 2, c’est-à-dire que l’émetteur tire au moins 20 % de son chiffre d’affaires d’une activité durable, ou
- b. en adoptant une approche « best-in-universe » qui consiste à privilégier les émetteurs les mieux notés d’un point de vue extra-financier, sans tenir compte de leur secteur d’activité, le score ODD des opérations de l’émetteur se classe dans les meilleurs 2,5 %, sauf pour l’ODD 5 (égalité des sexes), l’ODD 8 (un travail décent), l’ODD 10 (inégalités réduites), l’ODD 12 (consommation et production responsables) et l’ODD 16 (paix et justice) pour lesquels le score ODD de l’émetteur figure parmi les meilleurs 5 %. Pour les ODD 5, 8, 10 et 16, le critère de sélectivité sur les « opérations » de l’émetteur est moins restrictif, car ces ODD sont mieux appréhendés si l’on considère la manière dont l’émetteur exerce ses activités plutôt que les produits et services fournis par l’entreprise en portefeuille. Il est également moins restrictif pour l’ODD 12, qui peut être pris en compte par le biais des produits et services de l’entreprise en portefeuille ou de la manière dont celle-ci exerce ses activités.

Les résultats quantitatifs sur la contribution aux ODD proviennent de fournisseurs de données externes et peuvent être complétés par une analyse qualitative dûment documentée effectuée par le Gestionnaire financier. L’évaluation est effectuée au niveau de l’entité et une société bénéficiaire des investissements qui respecte la contribution aux critères des ODD des Nations unies décrits ci-dessus est considérée comme durable.

2. Intégration des émetteurs engagés dans un processus de transition solide, cohérent avec l’ambition de la Commission européenne de contribuer au financement de la transition vers un monde limitant la hausse des températures à 1,5 °C, sur la base du cadre développé par l’initiative Science Based Targets, en retenant les entreprises ayant des objectifs scientifiques validés.

3. Investissements dans des obligations vertes, sociales et durables et dans des obligations liées à la durabilité :

- a. Les obligations vertes, sociales et durables sont des instruments qui visent à contribuer à divers objectifs durables par nature. Ainsi, les investissements dans des obligations émises par des entreprises et des États qui ont été répertoriés comme des obligations vertes, obligations sociales ou obligations durables dans la base de données Bloomberg sont considérés comme des « investissements durables » selon le cadre SFDR d’AXA IM.
- b. En ce qui concerne les obligations liées à la durabilité, un cadre interne a été développé pour évaluer la solidité des obligations utilisées pour financer un objectif durable général. Du fait que ces instruments sont nouveaux, les pratiques des émetteurs sont hétérogènes et seules les obligations liées à la durabilité auxquelles est attribuée une opinion positive ou neutre à l’issue du processus interne d’analyse d’AXA IM sont considérées comme des « investissements durables ». Le cadre d’analyse s’appuie sur les directives de l’International Capital Market Association (ICMA) avec une approche interne rigoureuse fondée sur les critères suivants : (i) stratégie de durabilité de l’émetteur et pertinence et matérialité des indicateurs de performance clés, (ii) ambition de l’objectif de performance en matière de durabilité, (iii) caractéristiques des obligations et (iv) suivi et reporting de l’objectif de performance en matière de durabilité.

Les investissements dans des obligations vertes, sociales ou durables et des obligations liées au développement durable sont conformes au cadre d’AXA IM relatif aux obligations vertes, sociales et durables. Nous avons conçu notre cadre de sorte à assurer sa conformité aux Principes applicables aux obligations vertes et aux Principes applicables aux obligations sociales, en ajoutant des critères plus stricts sur certains aspects.

Ces méthodologies peuvent évoluer à l'avenir pour prendre en compte des améliorations, par exemple dans la disponibilité et la fiabilité des données ou toute évolution, y compris, sans s'y limiter, de la réglementation ou d'autres référentiels ou initiatives externes.

Le Produit financier prend en considération le critère des objectifs environnementaux de la taxonomie de l'UE. Il vise à prendre en compte les objectifs d'atténuation et d'adaptation au changement climatique.

Les **principales incidences négatives** correspondent aux incidences négatives les plus significatives des décisions d'investissement sur les facteurs de durabilité liés aux questions environnementales, sociales et de ressources humaines, au respect des droits de l'homme et à la lutte contre la corruption et les actes de corruption.

- ***Dans quelle mesure les investissements durables que le produit financier entend partiellement réaliser ne causent-ils pas de préjudice important à un objectif d'investissement durable sur le plan environnemental ou social ?***

L'application du principe consistant à « Ne pas causer de préjudice important³ » pour les investissements durables que le Produit financier entend réaliser implique qu'une entreprise en portefeuille ne peut pas être considérée comme durable si elle répond aux critères suivants :

- L'émetteur cause un préjudice à l'un des ODD si l'un de ses scores ODD est inférieur à -5 d'après une base de données quantitative externe sur une échelle allant de +10, qui correspond à « contribution significative » à -10 pour « entrave significative », à moins que le score quantitatif ait été modifié par une évaluation qualitative. Ce critère est appliqué aux sociétés bénéficiaires des investissements considérées comme durables.
- L'émetteur figure sur les listes d'exclusions sectorielles et prévues par les normes ESG d'AXA IM (telles que décrites ci-après), qui prennent en compte, entre autres facteurs, les principes directeurs de l'OCDE à l'intention des entreprises multinationales et les principes directeurs des Nations unies relatifs aux entreprises et aux droits de l'homme. Ce critère est appliqué sur l'ensemble du portefeuille.
- L'émetteur possède une note ESG CCC (ou 1,43) ou inférieure selon la méthode de notation ESG d'AXA IM. Le score ESG est fondé sur la notation ESG d'un fournisseur de données tiers, qui évalue les points de données sur les dimensions environnementale, sociale et de gouvernance (ESG). Les analystes d'AXA IM peuvent compléter cela par une analyse ESG fondamentale et documentée si la couverture est insuffisante ou en cas de désaccord sur la notation ESG, sous réserve de l'approbation de l'organe de gouvernance interne dédié d'AXA IM. Ce critère est appliqué sur l'ensemble du portefeuille.

Les indicateurs concernant les principales incidences négatives sur les facteurs de durabilité sont pris en compte, y compris par le biais de l'application des politiques d'exclusion et d'actionnariat actif d'AXA IM.

Le Produit financier est également conforme au principe « ne pas causer de préjudice important » en vertu du règlement Taxonomie.

- ***Comment les indicateurs concernant les incidences négatives ont-ils été pris en considération ?***

Le Produit financier prend en considération les indicateurs relatifs aux principales incidences négatives (« **PAI** ») pour s'assurer que les investissements durables ne causent pas de préjudice important à d'autres objectifs de durabilité au titre du SFDR.

Les principales incidences négatives sont atténuées par les politiques d'exclusion sectorielles et des normes ESG d'AXA IM (décrites ci-après) appliquées sur une base contraignante et continue par le Produit financier, et en appliquant des filtres basés sur le score relatif à la contribution aux objectifs de développement durable des Nations unies. Aucun seuil ou aucune comparaison spécifique avec la valeur de référence n'a été défini(e) dans l'approche « Ne pas causer de préjudice important ».

Le cas échéant, les politiques d'actionnariat actif constituent un moyen supplémentaire d'atténuer les risques liés aux principales incidences négatives, grâce à un dialogue direct avec les entreprises sur les questions de durabilité et de gouvernance. Par le biais des activités d'engagement, le Produit financier utilisera son influence en tant qu'investisseur pour encourager les entreprises à atténuer les risques environnementaux et sociaux inhérents à leur secteur.

Le vote aux assemblées générales est un élément important du dialogue avec les entreprises en portefeuille, afin de favoriser durablement la valeur à long terme des entreprises dans lesquelles le Produit financier investit et d'atténuer les incidences négatives.

Politiques d'exclusion :**- Environnement :**

Politiques AXA IM concernées	Indicateur PAI
Politique relative aux risques climatiques Politique protection des écosystèmes et déforestation	PAI 1 : Émissions de gaz à effet de serre (GES) (scopes 1, 2 et 3 à partir de janv. 2023)
	PAI 2 : Empreinte carbone
	PAI 3 : Intensité en GES des sociétés bénéficiaires des investissements
Politique relative aux risques climatiques	PAI 4 : Exposition à des entreprises actives dans le secteur des énergies fossiles
Politique relative aux risques climatiques (engagement uniquement)	PAI 5 : Part de consommation et de production d'énergie non renouvelable
Politique relative aux risques climatiques (compte tenu d'une corrélation probable entre les émissions de GES et la consommation d'énergie)	PAI 6 : Intensité énergétique par secteur à fort impact climatique
Politique protection des écosystèmes et déforestation	PAI 7 : Activités ayant une incidence négative sur des zones sensibles sur le plan de la biodiversité

- Social et gouvernance :

Politiques AXA IM concernées	Indicateur PAI
Politique de vote et d'engagement avec des critères de vote systématiques liés à la mixité au sein des organes de gouvernance	PAI 13 : Mixité au sein des organes de gouvernance
Politique relative aux normes ESG : violation des normes et standards internationaux	PAI 10 : Violations des principes du Pacte mondial des Nations unies et des principes directeurs de l'OCDE à l'intention des entreprises multinationales
Politique relative aux normes ESG : violation des normes et standards internationaux (compte tenu d'une corrélation probable entre le manquement des entreprises aux normes et standards internationaux et l'absence de mise en œuvre par ces mêmes entités de processus et de mécanismes de conformité pour surveiller le respect de ces normes)	PAI 11 : Absence de processus et de mécanismes de conformité pour surveiller le respect des principes du Pacte mondial des Nations unies et des principes directeurs de l'OCDE à l'intention des entreprises multinationales
Politique sur les armes controversées	PAI 14 : Exposition à des armes controversées

Filtre basé sur les ODD des Nations unies :

AXA IM utilise également le pilier ODD de son cadre d'investissement durable pour contrôler et prendre en compte les incidences négatives sur les facteurs de durabilité en excluant les entreprises en portefeuille qui ont un score ODD inférieur à -5 (sur une échelle allant de +10, qui correspond à « contribution significative » à -10 pour « entrave significative »), à moins que le score quantitatif ait été modifié par une analyse qualitative dûment documentée par la recherche ESG et Impact d'AXA IM Core. Cette approche nous permet de garantir que les entreprises en portefeuille ayant les incidences négatives les plus importantes sur un ODD quelconque ne sont pas considérées comme des investissements durables.

La disponibilité et la qualité des données sont inférieures actuellement sur certains facteurs de durabilité concernant la biodiversité par exemple, ce qui peut affecter la couverture des indicateurs PAI suivants : émissions dans l'eau (PAI 8), ratio de déchets dangereux et radioactifs (PAI 9), et écart de rémunération non ajusté entre hommes et femmes (PAI 12). Ces facteurs de durabilité font partie des

17 objectifs visés par les ODD des Nations unies (plus précisément, ils sont couverts par l'ODD 5 « Égalité entre les sexes », l'ODD 6 « Eau propre et assainissement », l'ODD 8 « Croissance économique », l'ODD 10 « Inégalités réduites », l'ODD 12 « Consommation et production responsables » et l'ODD 14 « Vie aquatique ») et le cadre d'AXA IM permet d'atténuer les incidences les plus négatives en attendant l'amélioration de la disponibilité et de la qualité des données.

- ***Dans quelle mesure les investissements durables sont-ils conformes aux principes directeurs de l'OCDE à l'intention des entreprises multinationales et aux principes directeurs des Nations unies relatifs aux entreprises et aux droits de l'homme ?***
Description détaillée :

Le Produit financier n'investit pas dans des entreprises qui causent, contribuent ou sont liées à des violations des normes et standards internationaux d'une manière significative. Ces normes concernent les droits de l'Homme, la société, le travail et l'environnement. AXA IM utilise un cadre de sélection externe et exclut les entreprises qui ont été jugées « non conformes » aux principes du Pacte mondial des Nations unies, aux conventions de l'Organisation internationale du travail (OIT), aux principes directeurs de l'OCDE à l'intention des entreprises multinationales et aux principes directeurs des Nations unies relatifs aux entreprises et aux droits de l'homme (UNGP).

La taxinomie de l'UE établit un principe consistant à « ne pas causer de préjudice important » en vertu duquel les investissements alignés sur la taxinomie ne devraient pas causer un préjudice important aux objectifs de la taxinomie de l'UE et qui s'accompagne de critères spécifiques de l'UE.

Le principe consistant à « ne pas causer de préjudice important » s'applique uniquement aux investissements sous-jacents au produit financier qui prennent en compte les critères de l'Union européenne en matière d'activités économiques durables sur le plan environnemental. Les investissements sous-jacents à la portion restante de ce produit financier ne prennent pas en compte les critères de l'Union européenne en matière d'activités économiques durables sur le plan environnemental.

Tout autre investissement durable ne doit pas non plus causer de préjudice important aux objectifs environnementaux ou sociaux.



Ce produit financier prend-il en considération les principales incidences négatives sur les facteurs de durabilité ?

Oui

Non

Les principales incidences négatives sont prises en compte en utilisant (i) une approche qualitative et (ii) une approche quantitative :

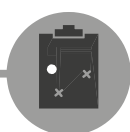
(i) L'approche qualitative pour prendre en compte les principales incidences négatives repose sur les politiques d'exclusion et, le cas échéant, sur les politiques d'actionnariat actif. Les politiques d'exclusion prévues par les normes ESG d'AXA IM couvrent les risques liés aux facteurs de durabilité les plus significatifs et sont appliquées sur une base contraignante et continue. Le cas échéant, les politiques d'actionnariat actif constituent un moyen supplémentaire d'atténuer les risques liés aux principales incidences négatives, grâce à un dialogue direct avec les entreprises sur les questions de durabilité et de gouvernance. Par le biais de ses activités d'engagement, le Produit financier utilisera son influence en tant qu'investisseur pour encourager les entreprises à atténuer les risques environnementaux et sociaux inhérents à leur secteur. Le vote aux assemblées générales est un élément important du dialogue avec les entreprises en portefeuille, afin de favoriser durablement la valeur à long terme des entreprises dans lesquelles le Produit financier investit et d'atténuer les incidences négatives.

Par le biais de ces politiques d'exclusion et d'actionnariat actif, le Produit financier prend en considération l'incidence négative potentielle sur ces indicateurs PAI spécifiques :

	Politiques AXA IM concernées	Indicateur PAI
Indicateurs climatiques et autres indicateurs relatifs à l'environnement	Politique relative aux risques climatiques	PAI 1 : Émissions de gaz à effet de serre (GES) (scopes 1, 2 et 3 à partir de janv. 2023)
	Politique protection des écosystèmes et déforestation	
	Politique relative aux risques climatiques	PAI 2 : Empreinte carbone
	Politique protection des écosystèmes et déforestation	
	Politique relative aux risques climatiques	PAI 3 : Intensité en GES des sociétés bénéficiaires des investissements
	Politique protection des écosystèmes et déforestation	
	Politique relative aux risques climatiques	PAI 4 : Exposition à des entreprises actives dans le secteur des combustibles fossiles
	Politique relative aux risques climatiques (engagement uniquement)	PAI 5 : Part de consommation et de production d'énergie non renouvelable
Politique protection des écosystèmes et déforestation	PAI 7 : Activités ayant une incidence négative sur des zones sensibles sur le plan de la biodiversité	
Questions sociales, de personnel, respect des droits de l'homme et de lutte contre la corruption et les actes de corruption	Politique relative aux normes ESG/violation des normes et standards internationaux	PAI 10 : Violations des principes du Pacte mondial des Nations Unies et des principes directeurs de l'OCDE à l'intention des entreprises multinationales

	Politique de vote et d'engagement avec des critères de vote systématiques liés à la mixité au sein des organes de gouvernance	PAI 13 : Mixité au sein des organes de gouvernance
	Politique sur les armes controversées	PAI 14 : Exposition à des armes controversées

(ii) Les principales incidences négatives sont également prises en compte selon une approche quantitative par le biais de la mesure des indicateurs PAI et sont rapportées annuellement dans l'annexe SFDR du reporting périodique du fonds. L'objectif est de fournir une transparence aux investisseurs sur les incidences négatives significatives sur d'autres facteurs de durabilité. AXA IM mesure tous les indicateurs PAI obligatoires ainsi que des indicateurs environnementaux et sociaux facultatifs supplémentaires.



Quelle stratégie d'investissement ce produit financier suit-il ?

La stratégie d'investissement guide les décisions d'investissement selon des facteurs tels que les objectifs d'investissement et la tolérance au risque.

Le Gestionnaire financier sélectionne des investissements en appliquant une approche extra-financière qui utilise des filtres d'exclusion, tels que décrits dans la politique d'exclusions sectorielles et la politique relative aux normes ESG d'AXA IM.

Le Produit financier promeut également des caractéristiques environnementales et/ou sociales en investissant dans des titres qui ont mis en œuvre de bonnes pratiques dans la gestion de leurs pratiques environnementales, sociales et de gouvernance (ESG). Ces exclusions sectorielles couvrent des domaines tels que les armes controversées, les risques climatiques, les matières premières agricoles et la protection des écosystèmes ainsi que la déforestation. Les normes ESG prévoient des exclusions sectorielles spécifiques telles que le tabac et les armes au phosphore blanc, et excluent les investissements dans des titres émis par des entreprises qui violent les normes et standards internationaux tels que les principes du Pacte mondial des Nations unies ou les principes directeurs de l'OCDE à l'intention des entreprises multinationales ; ainsi que les investissements dans des entreprises qui sont impliquées dans des incidents graves dans les domaines de l'ESG et dans des émetteurs présentant une faible performance ESG (à savoir, à la date du présent Prospectus, inférieure à 1,43 (sur une échelle de 0 à 10) – ces chiffres étant revus et adaptés régulièrement). Sont également exclus les instruments émis par des pays où des catégories graves spécifiques de violation des droits de l'homme sont observées. De plus amples informations sur ces politiques sont disponibles sur le lien suivant : Politiques et rapports | AXA IM Corporate (axa-im.com)

Le Produit financier applique également à tout moment et de façon contraignante une approche de sélectivité « Best-in-Class » en matière d'investissement socialement responsable à son univers d'investissement, défini comme les instruments de dette d'émetteurs publics et privés émis en euros et de toutes maturités. Cette approche de sélection ESG consiste à privilégier les émetteurs les mieux notés d'un point de vue extra-financier. L'approche de sélectivité réduit l'univers d'investissement de 20 % au minimum en combinant la politique d'exclusions sectorielles et la politique relative aux normes ESG d'AXA IM et leur score ESG, à l'exception des liquidités détenues à titre accessoire et des Actifs Solidaires.

Le Produit financier promeut également des caractéristiques environnementales et/ou sociales en investissant dans des émetteurs qui visent à soutenir sur le long terme des ODD axés sur des thèmes environnementaux (bâtiments verts, transports bas carbone, solutions d'énergie intelligente, écosystèmes durables, etc.) et sociaux (autonomisation, inclusion, santé et sécurité, etc.).

- **Quels sont les éléments contraignants de la stratégie d'investissement utilisés pour sélectionner les investissements afin d'atteindre chacune des caractéristiques environnementales ou sociales promues par ce produit financier ?**

Le Produit financier applique sur une base contraignante et continue les éléments décrits ci-dessous.

1. Le Gestionnaire financier applique sur une base contraignante et continue un premier filtre d'exclusion, couvrant des domaines tels que les armes controversées, les risques climatiques, les matières premières agricoles, et la protection des écosystèmes ainsi que la déforestation. Le Produit financier applique également la politique relative aux normes environnementales, sociales et de gouvernance (« Normes ESG ») qui prévoit l'intégration des normes ESG dans le processus d'investissement en appliquant des exclusions sectorielles spécifiques telles que le tabac et les armes au phosphore blanc, et en excluant les investissements dans des titres émis par des entreprises qui violent les normes et standards internationaux tels que les principes du Pacte mondial des Nations unies ou les principes directeurs de l'OCDE à l'intention des entreprises multinationales ; ainsi que les investissements dans des entreprises qui sont impliquées dans des incidents graves dans les domaines de l'ESG et dans des émetteurs présentant une faible performance ESG (à savoir, à la date du présent Prospectus, inférieure à 1,43 (sur une échelle de 0 à 10) – ces chiffres étant revus et adaptés régulièrement). Sont également exclus les instruments émis par des pays où des catégories graves spécifiques de violation des droits de l'homme sont observées. De plus amples informations sur ces politiques sont disponibles sur le lien suivant : Politiques et rapports | AXA IM Corporate (axa-im.com)

2. Le Produit financier investit à hauteur d'au moins 50 % dans des actifs durables tel que défini par l'application des cadres d'investissement durable d'AXA IM.

3. Le Produit financier applique également à tout moment et de façon contraignante une approche de sélectivité « Best-in-Class » en matière d'investissement socialement responsable à son univers d'investissement, défini comme les instruments de dette d'émetteurs publics et privés émis en euros et de toutes maturités. Cette approche de sélection ESG consiste à privilégier les émetteurs les mieux notés d'un point de vue extra-financier. L'approche de sélectivité réduit l'univers d'investissement de 20 % au minimum en combinant la politique d'exclusions sectorielles et la politique relative aux normes ESG d'AXA IM et leur score ESG, à l'exception des liquidités détenues à titre accessoire et des Actifs Solidaires.

Le Produit financier peut investir jusqu'à 10 % de son actif net (hors obligations et autres titres de créance d'émetteurs publics, liquidités détenues à titre accessoire et Actifs solidaires) dans des titres n'appartenant pas à son univers d'investissement, tel que défini ci-dessus, et à condition que l'émetteur soit éligible sur la base des critères de sélection.

Le périmètre des titres éligibles est revu tous les six mois au minimum, tel que décrit dans le code de transparence du Produit financier.

AXA IM a mis en place des méthodologies de notation pour noter les émetteurs (obligations d'entreprise, souveraines, vertes, sociales et durables) sur des critères ESG. Ces méthodologies permettent de noter les émetteurs d'obligations d'entreprise et souveraines et se basent sur des données quantitatives provenant de différents fournisseurs et sur l'analyse qualitative de la recherche interne et externe. Les données utilisées dans ces méthodologies comprennent les émissions de carbone, le stress hydrique, la santé et la sécurité au travail, les normes de travail de la chaîne d'approvisionnement, l'éthique des affaires, la corruption et l'instabilité.

Les méthodologies de notation des obligations d'entreprise et des obligations souveraines reposent sur trois piliers et plusieurs sous-facteurs qui couvrent les facteurs de risque les plus importants

rencontrés par les émetteurs dans les domaines environnementaux (E), sociaux (S) et de gouvernance (G). Le cadre de référence s'appuie sur des principes fondamentaux, tels que le Pacte mondial des Nations unies, les principes directeurs de l'OCDE, les conventions de l'Organisation internationale du travail, ainsi que d'autres conventions et principes internationaux qui orientent les activités des entreprises et des gouvernements dans le domaine du développement durable et de la responsabilité sociale. L'analyse se base sur les risques et opportunités ESG les plus significatifs identifiés précédemment pour chaque secteur et entreprise, en prenant en compte 10 facteurs : changement climatique, capital naturel, pollution et déchets, opportunités environnementales, capital humain, responsabilité du fait des produits, opposition des parties prenantes, opportunités sociales, gouvernance d'entreprise et comportement de l'entreprise. Le score ESG final intègre également la notion de facteurs liés à l'industrie et opère délibérément une distinction entre les secteurs, de manière à surpondérer les facteurs les plus importants de chaque industrie. La matérialité n'est pas limitée aux impacts liés aux opérations d'une entreprise, elle concerne également les impacts sur les parties prenantes externes ainsi que le risque sous-jacent pesant sur la réputation induit par une mauvaise gestion des principales questions ESG. Dans la méthodologie appliquée pour les entreprises, la gravité des controverses est évaluée et suivie en permanence pour faire en sorte que les risques les plus significatifs soient reflétés dans le score ESG final. Les controverses de grande gravité entraîneront des baisses importantes des scores des sous-facteurs et, en fin de compte, des scores ESG.

Ces scores ESG offrent une vision standardisée et holistique de la performance des émetteurs sur les facteurs ESG et permettent de promouvoir les caractéristiques environnementales et/ou sociales du Produit financier.

4. En outre, la stratégie d'investissement surperforme à tout moment son Indice de référence sur au moins deux des indicateurs clés de performance ESG que sont la mixité du conseil d'administration et l'intensité carbone.

5. Le taux de couverture minimum suivant s'applique au Produit financier (exprimé en un % minimum de l'actif net hors obligations et autres titres de créance d'émetteurs publics, liquidités détenues à titre accessoire et Actifs solidaires) : i) 90 % pour l'analyse ESG, ii) 90 % pour l'indicateur de mixité du conseil d'administration et iii) 70 % pour l'indicateur d'intensité carbone.

Les données ESG (dont le score ESG ou le score ODD selon le cas) utilisées dans le cadre du processus d'investissement reposent sur des méthodes ESG s'appuyant en partie sur des données de tiers, et qui sont dans certains cas développées en interne. Elles sont subjectives et peuvent changer dans le temps. Malgré plusieurs initiatives, l'absence d'harmonisation des définitions peut rendre les critères ESG hétérogènes. Ainsi, les différentes stratégies d'investissement employant les critères ESG et le reporting ESG sont difficiles à comparer entre elles. Les stratégies intégrant des critères ESG et celles qui incluent des critères de développement durable peuvent employer des données ESG qui semblent similaires, mais qui doivent être distinguées, car leur méthode de calcul est susceptible d'être différente. Les différentes méthodologies ESG d'AXA IM décrites dans ce document sont susceptibles d'évoluer à l'avenir pour prendre en compte l'amélioration de la disponibilité et de la fiabilité des données, ou l'évolution de la réglementation ou d'autres référentiels ou initiatives externes, entre autres.

- ***Quel est le taux minimal d'engagement pour réduire la portée des investissements envisagés avant l'application de cette stratégie d'investissement ?***

L'univers d'investissement initial est réduit de 20 % au minimum en appliquant la stratégie d'investissement décrite ci-dessus.

- ***Quelle est la politique suivie pour évaluer les pratiques de bonne gouvernance des sociétés bénéficiaires des investissements ?***

Le Produit financier n'investit pas dans des entreprises qui causent, contribuent ou sont liées à des violations des normes et standards internationaux d'une manière significative. Ces normes concernent les droits de l'homme, la société, le travail et l'environnement et, à ce titre, fournissent une méthodologie permettant d'évaluer les bonnes pratiques de gouvernance d'un émetteur, en particulier en ce qui concerne les structures de gestion saines, les relations avec le personnel, la rémunération du personnel et le respect des obligations fiscales. AXA IM utilise un cadre de sélection externe et exclut les entreprises qui ont été jugées « non conformes » aux principes du Pacte mondial des Nations unies, aux conventions de l'Organisation internationale du travail (OIT), aux principes directeurs de l'OCDE à l'intention des entreprises multinationales et aux principes directeurs des Nations unies relatifs aux entreprises et aux droits de l'homme (UNGP).

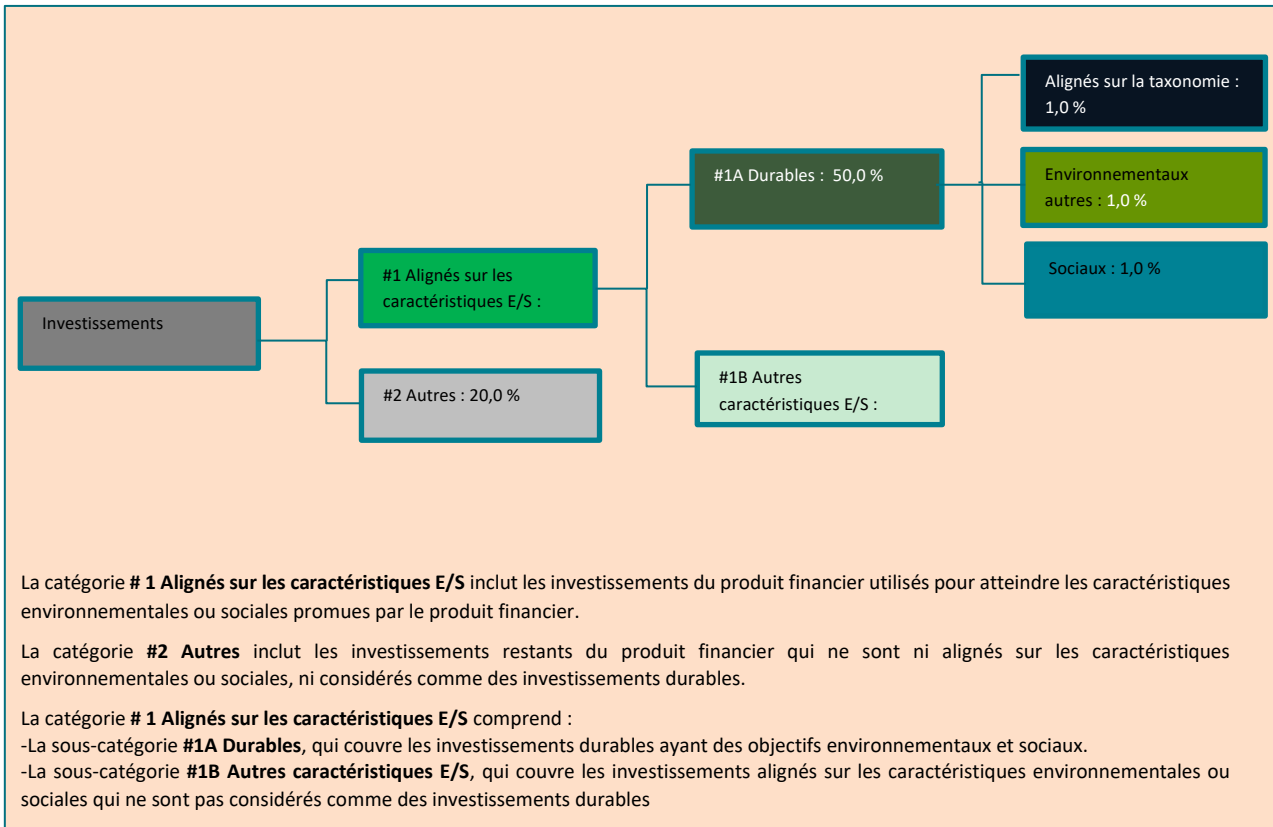
Par ailleurs, les politiques d'engagement permettent également de favoriser des pratiques de bonne gouvernance. AXA IM a mis en œuvre une stratégie complète d'actionnariat actif – engagement et vote – en vertu de laquelle AXA IM agit en tant que gestionnaire des investissements effectués au nom des clients. AXA IM considère l'engagement comme un moyen pour les investisseurs d'influencer, de façonner et de modifier les politiques des sociétés bénéficiaires des investissements afin d'atténuer les risques et d'assurer la création de valeur à long terme. Les pratiques de gouvernance sont abordées directement par les gérants de portefeuille et les analystes ESG spécialisés lors des réunions avec l'équipe de direction des sociétés bénéficiaires des investissements. Le statut d'investisseur de long terme d'AXA IM et la connaissance en profondeur des cibles d'investissement justifient l'engagement d'un dialogue constructif mais exigeant avec ces entreprises.



Quelle est l'allocation des actifs prévue pour ce produit financier ?

L'allocation des actifs décrit la part des investissements dans des actifs spécifiques.

Le Produit financier vise à planifier son allocation d'actifs comme présenté sur le graphique ci-dessous. Il se peut que l'allocation d'actifs dévie temporairement de ce plan.



Les activités alignées sur la taxinomie sont exprimées en pourcentage :

- **du chiffre d'affaires** reflétant la part des recettes tirées des activités « vertes » des entreprises en portefeuille
- **des dépenses d'investissement** (CapEx) montrant les investissements verts réalisés par les entreprises en portefeuille, pour la transition vers une économie verte par exemple.
- **des dépenses d'exploitation** (OpEx) pour refléter les activités opérationnelles vertes des entreprises en portefeuille.

La proportion minimale prévue d'investissements du Produit financier utilisés pour atteindre les caractéristiques environnementales ou sociales promues par le Produit financier est de 80,0 % de l'actif net du Produit financier.

La proportion minimale prévue d'investissements durables du Produit financier lorsque ce dernier s'engage à réaliser des investissements durables est de 50,0 % de l'actif net du Produit financier.

Le reste des investissements « Autres » représentera un maximum de 20 % de l'actif net du Produit financier. Le reste des investissements (« Autres ») sont utilisés à des fins de couverture, de gestion du portefeuille et de gestion des liquidités du Produit financier. Des garanties environnementales ou sociales minimales fondées sur les politiques d'exclusion d'AXA IM sont évaluées et appliquées sur tous les actifs « Autres » à l'exception (i) des produits dérivés autres que mono-émetteurs, (ii) des OPCVM et/ou OPC gérés par une autre société de gestion et (iii) des investissements en liquidités et quasi-liquidités décrits ci-dessus.

- **Comment l'utilisation de produits dérivés atteint-elle les caractéristiques environnementales ou sociales promues par le produit financier ?**

Les produits dérivés mono-émetteurs utilisés à des fins d'investissement appliquent des politiques d'exclusion et contribuent ainsi à atteindre les caractéristiques environnementales ou sociales promues par le produit financier.



Dans quelle mesure minimale les investissements durables ayant un objectif environnemental sont-ils alignés sur la taxinomie de l'UE ?

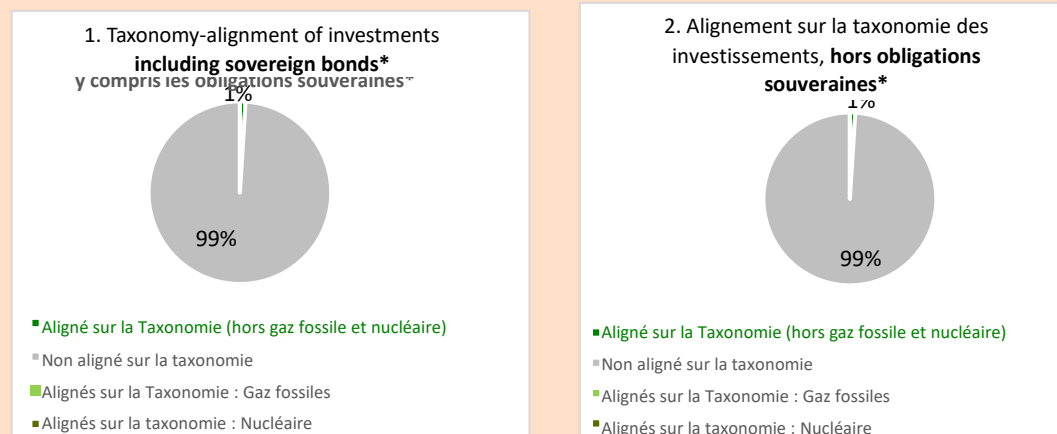
Le produit financier prend en considération le critère des objectifs environnementaux de la Taxonomie de l'UE et le principe « ne cause pas de préjudice important ».

La part minimale d'investissements durables ayant un objectif environnemental qui sont alignés sur la Taxonomie de l'UE est de 1,0 % de l'actif net du Produit financier.

Le produit financier a-t-il investi dans des activités liées aux gaz fossiles et/ou à l'énergie nucléaire conformes à la taxinomie de l'UE ?

- Oui
 Dans le gaz fossile Dans l'énergie nucléaire
- Non

Les deux graphiques ci-dessous font apparaître en vert le pourcentage minimal d'investissements alignés sur la taxinomie de l'UE. Étant donné qu'il n'existe pas de méthodologie appropriée pour déterminer l'alignement des obligations souveraines* sur la Taxonomie, le premier graphique montre l'alignement sur la taxinomie par rapport à tous les investissements du produit financier, y compris les obligations souveraines, tandis que le deuxième graphique représente l'alignement sur la Taxonomie uniquement par rapport aux investissements du produit financier autres que les obligations souveraines.



Ce graphique représente 100 % des investissements totaux.**

*Aux fins de ces graphiques, les « obligations souveraines » comprennent toutes les expositions souveraines.

** La part des investissements totaux indiquée dans ce graphique est purement indicative et peut varier. Ainsi, la représentation de l'alignement minimal sur la Taxonomie dans ce graphique peut également varier.

• Quelle est la part minimale d'investissements dans des activités transitoires et habilitantes ?

Le Produit financier ne s'engage pas à une part minimale d'investissements dans les activités habilitantes et transitoires. En conséquence, la part minimale est de 0 %.

Pour se conformer à la taxinomie de l'UE, les critères applicables aux **gaz fossiles** incluent des restrictions sur les émissions et la transition vers une énergie entièrement renouvelable ou des combustibles à faibles émissions de carbone d'ici la fin de 2035. En ce qui concerne **l'énergie nucléaire**, les critères incluent des règles exhaustives sur la sécurité et la gestion des déchets.

Les **activités habilitantes** permettent directement à d'autres investissements de contribuer de manière substantielle à la réalisation d'un objectif environnemental.

Les **activités transitoires** sont des activités pour lesquelles il n'existe pas encore de solutions de



représente des investissements durables ayant un objectif environnemental qui **ne tiennent pas compte des critères** applicables aux activités économiques durables sur le plan environnemental au titre de la Taxonomie de l'UE.



Quelle est la proportion minimale d'investissements durables ayant un objectif environnemental qui ne sont pas alignés sur la taxonomie de l'UE ?

La part minimale d'investissements durables ayant un objectif environnemental qui ne sont pas alignés sur la Taxonomie de l'UE est de 1,0 % de l'actif net du Produit financier.

La proportion d'investissements entre les actifs durables environnementaux non alignés sur la taxinomie de l'UE et les actifs durables sociaux est librement allouée et représente au moins le total des investissements durables.



Quelle est la proportion minimale d'investissements durables sur le plan social ?

La part minimale d'investissements durables ayant un objectif social est de 1,0 % de l'actif net du Produit financier.

La proportion d'investissements entre les actifs durables environnementaux non alignés sur la taxinomie de l'UE et les actifs durables sociaux est librement allouée et représente au moins le total des investissements durables.



Quels investissements sont inclus dans la catégorie « #2 Autres », quelle est leur finalité et existe-t-il des garanties environnementales ou sociales minimales ?

Le reste des investissements « Autres » représentera un maximum de 20 % de l'actif net du Produit financier. Les actifs « Autres » peuvent comprendre :

- des investissements en liquidités et quasi-liquidités comme des dépôts bancaires, des instruments du marché monétaire et des fonds monétaires utilisés à des fins de gestion de la liquidité du Produit financier, et
- d'autres instruments éligibles au Produit financier et qui ne remplissent pas les critères environnementaux et/ou sociaux décrits dans la présente annexe. Ces actifs peuvent être des titres de créance, des investissements dérivés et des organismes de placement collectif qui ne promeuvent pas de caractéristiques environnementales ou sociales et qui sont utilisés pour atteindre l'objectif financier du Produit financier et/ou à des fins de diversification et/ou de couverture.

Des garanties environnementales ou sociales sont appliquées et évaluées sur tous les actifs « Autres » à l'exception (i) des produits dérivés autres que mono-émetteurs, (ii) des OPCVM et/ou OPC gérés par une autre société de gestion et (iii) des investissements en liquidités et quasi-liquidités décrits ci-dessus.



Un indice spécifique a-t-il été désigné comme indice de référence pour déterminer si ce produit financier est aligné sur les caractéristiques environnementales et/ou sociales qu'il promeut ?

Sans objet dans la mesure où l'Indice de référence désigné est un indice de marché large qui n'est pas aligné sur les caractéristiques environnementales et/ou sociales promues par le Produit financier.

Les indices de référence sont des indices permettant de mesurer si le produit financier respecte les caractéristiques environnementale



Où puis-je trouver en ligne davantage d'informations spécifiques au produit ?

De plus amples informations sont disponibles sur le centre de fonds d'AXA IM à l'adresse : [Funds - AXA IM Global \(axa-im.com\)](https://www.axa-im.com/fr/funds)

De plus amples informations sur les cadres d'investissement durable d'AXA IM sont disponibles à [Sustainable Finance | SFDR | AXA IM Corporate \(axa-im.com\)](https://www.axa-im.com/fr/sustainable-finance).

Informations précontractuelles publiées pour les produits visés à l'article 8, paragraphes 1, 2, et 2a du règlement (EU) 2019/2088 et à l'article 6, paragraphe 1 du règlement (UE) 2020/852

Dénomination du produit : AXA WORLD FUNDS - EURO SUSTAINABLE CREDIT (le « Produit financier »)

Identifiant d'entité juridique : 2138006TWRTUKT9NE169

Caractéristiques environnementales et/ou sociales

Par **investissement durable** on entend un investissement dans une activité économique qui contribue à un objectif environnemental ou social, pour autant qu'il ne cause de préjudice important à aucun de ces objectifs et que les sociétés bénéficiaires des investissements appliquent des pratiques de bonne gouvernance. La **Taxonomie de l'UE** est un système de classification institué par le règlement (UE) 2020/852, qui dresse une liste d'**activités économiques durables sur le plan environnemental**. Ce règlement ne comprend pas de liste d'activités économiques durables sur le plan social. Les investissements durables ayant un objectif environnemental ne sont pas nécessairement alignés sur cette taxinomie.

Ce produit financier a-t-il un objectif d'investissement durable ?	
● ● OUI	● ● ☒ NON
<input type="checkbox"/> Il réalisera un minimum d' investissements durables ayant un objectif environnemental de : % <ul style="list-style-type: none"> <input type="checkbox"/> dans des activités économiques considérées comme durables sur le plan environnemental selon la taxinomie de l'UE <input type="checkbox"/> dans des activités économiques qui ne sont pas considérées comme durables sur le plan environnemental selon la taxinomie de l'UE <input type="checkbox"/> Il réalisera un minimum d' investissements durables ayant un objectif social de : %	<input checked="" type="checkbox"/> Il promeut des caractéristiques environnementales/sociales (E/S) et, bien qu'il n'ait pas d'objectif d'investissement durable, réalisera un minimum de 40,0 % d'investissements durables <ul style="list-style-type: none"> <input type="checkbox"/> ayant un objectif environnemental dans des activités économiques qui sont considérées comme durables sur le plan environnemental selon la taxinomie de l'UE <input checked="" type="checkbox"/> ayant un objectif environnemental dans des activités économiques qui ne sont pas considérées comme durables sur le plan environnemental selon la taxinomie de l'UE <input checked="" type="checkbox"/> ayant un objectif social <input type="checkbox"/> Il promeut des caractéristiques E/S, mais ne réalisera pas d'investissement durable



Quelles caractéristiques environnementales et/ou sociales sont promues par ce produit financier ?

Les caractéristiques environnementales et sociales promues par le Produit financier résident dans l'investissement dans des entreprises en tenant compte de la mixité de leur conseil d'administration et de leur intensité carbone.

Le Produit financier promeut également d'autres caractéristiques environnementales et sociales, principalement :

- Préservation du climat par le biais de politiques d'exclusion concernant les activités liées au charbon et aux sables bitumineux
- Protection de l'écosystème et prévention de la déforestation
- Amélioration de la santé par le biais de l'exclusion du tabac
- Droits des travailleurs, droits humains et sociaux, éthique de travail, lutte contre la corruption par le biais de l'exclusion des entreprises ne respectant pas les normes et standards internationaux tels que les principes du Pacte mondial des Nations unies, les conventions de l'Organisation internationale du travail (OIT) ou les principes directeurs de l'OCDE à l'intention des entreprises multinationales

Aucun indice de référence n'a été désigné dans le but d'atteindre les caractéristiques environnementales ou sociales promues par ce Produit financier.

Les indicateurs de durabilité mesurent la manière dont les caractéristiques environnementales ou sociales promues par le produit financier sont atteintes.

• **Quels sont les indicateurs de durabilité utilisés pour mesurer la réalisation de chacune des caractéristiques environnementales ou sociales promues par ce produit financier ?**

Le respect des caractéristiques environnementales et sociales promues par le Produit financier et décrites ci-dessus est mesuré à l'aide de l'indicateur de durabilité suivant :

- Femmes siégeant au conseil d'administration

La moyenne pondérée de l'indicateur Mixité du conseil d'administration, définie comme le pourcentage de femmes membres du conseil d'administration des entreprises dans lesquelles investit le Produit financier et celui de l'indice ICE BofA Euro Corporate 1-10 Yrs (l'« Indice de référence »). Il est fourni par un fournisseur de données tiers.

- Intensité carbone

L'Intensité carbone moyenne pondérée du Produit financier et de son Indice de référence, définie comme la quantité d'émissions de GES libérée dans l'atmosphère par million de dollars de chiffre d'affaires, exprimée en teqCO_2 par million de dollars de chiffre d'affaires.

Le Produit financier surperforme également son Indice de référence sur ces indicateurs de durabilité afin de promouvoir les caractéristiques environnementales décrites ci-dessus.

• **Quels sont les objectifs des investissements durables que le produit financier entend partiellement réaliser et comment l'investissement durable contribue-t-il à ces objectifs ?**

Le Produit financier entend investir partiellement dans des instruments considérés comme des investissements durables ayant différents objectifs sociaux et environnementaux (sans limitation) en évaluant la contribution positive des entreprises en portefeuille à travers l'une au moins des dimensions suivantes :

3. **L'alignement sur les Objectifs de développement durable (ODD) des Nations Unies** des entreprises en portefeuille, qui sert de cadre de référence, en retenant les entreprises qui contribuent positivement à l'un au moins des ODD, par le biais soit des produits et services qu'elles offrent, soit de la manière dont elles exercent leurs activités (« opérations »). Pour être considérée comme un actif durable, une entreprise doit remplir les critères suivants :
- a. le score ODD relatif aux « produits et services » fournis par l'émetteur est supérieur ou égal à 2, c'est-à-dire que l'émetteur tire au moins 20 % de son chiffre d'affaires d'une activité durable, ou
 - b. en adoptant une approche « best-in-universe » qui consiste à privilégier les émetteurs les mieux notés d'un point de vue extra-financier, sans tenir compte de leur secteur d'activité, le score ODD des opérations de l'émetteur se classe dans les meilleurs 2,5 %, sauf pour l'ODD 5 (égalité des sexes), l'ODD 8 (un travail décent), l'ODD 10 (inégalités réduites), l'ODD 12 (consommation et production responsables) et l'ODD 16 (paix et justice) pour lesquels le score ODD de l'émetteur figure parmi les meilleurs 5 %. Pour les ODD 5, 8, 10 et 16, le critère de sélectivité sur les « opérations » de l'émetteur est moins restrictif, car ces ODD sont mieux appréhendés si l'on considère la manière dont l'émetteur exerce ses activités plutôt que les produits et services fournis par l'entreprise en portefeuille. Il est également moins restrictif pour l'ODD 12, qui peut être pris en compte par le biais des produits et services de l'entreprise en portefeuille ou de la manière dont celle-ci exerce ses activités.

Les résultats quantitatifs sur la contribution aux ODD proviennent de fournisseurs de données externes et peuvent être complétés par une analyse qualitative dûment documentée effectuée par le Gestionnaire financier. L'évaluation est effectuée au niveau de l'entité et une société bénéficiaire des investissements qui respecte la contribution aux critères des ODD des Nations unies décrits ci-dessus est considérée comme durable.

2. Intégration des émetteurs engagés dans un processus de transition solide, cohérent avec l'ambition de la Commission européenne de contribuer au financement de la transition vers un monde limitant la hausse des températures à 1,5 °C, sur la base du cadre développé par l'initiative Science Based Targets, en retenant les entreprises ayant des objectifs scientifiques validés.

3. Investissements dans des obligations vertes, sociales et durables et dans des obligations liées à la durabilité :

- a. Les obligations vertes, sociales et durables sont des instruments qui visent à contribuer à divers objectifs durables par nature. Ainsi, les investissements dans des obligations émises par des entreprises et des États qui ont été répertoriés comme des obligations vertes, obligations sociales ou obligations durables dans la base de données Bloomberg sont considérés comme des « investissements durables » selon le cadre SFDR d'AXA IM.
- b. En ce qui concerne les obligations liées à la durabilité, un cadre interne a été développé pour évaluer la solidité des obligations utilisées pour financer un objectif durable général. Du fait que ces instruments sont nouveaux, les pratiques des émetteurs sont hétérogènes et seules les obligations liées à la durabilité auxquelles est attribuée une opinion positive ou neutre à l'issue du processus interne d'analyse d'AXA IM sont considérées comme des « investissements durables ». Le cadre d'analyse s'appuie sur les directives de l'International Capital Market Association (ICMA) avec une approche interne rigoureuse fondée sur les critères suivants : (i) stratégie de durabilité de l'émetteur et pertinence et matérialité des indicateurs de performance clés, (ii) ambition de l'objectif de performance en matière de durabilité, (iii) caractéristiques des obligations et (iv) suivi et reporting de l'objectif de performance en matière de durabilité.

Les investissements dans des obligations vertes, sociales ou durables et des obligations liées au développement durable sont conformes au cadre d'AXA IM relatif aux obligations vertes, sociales et durables. Nous avons conçu notre cadre de sorte à assurer sa conformité aux Principes applicables aux obligations vertes et aux Principes applicables aux obligations sociales, en ajoutant des critères plus stricts sur certains aspects.

Ces méthodologies peuvent évoluer à l'avenir pour prendre en compte des améliorations, par exemple dans la disponibilité et la fiabilité des données ou toute évolution, y compris, sans s'y limiter, de la réglementation ou d'autres référentiels ou initiatives externes.

Le Produit financier ne prend pas en considération le critère des objectifs environnementaux de la taxinomie de l'UE.

Les principales incidences négatives correspondent aux incidences négatives les plus significatives des décisions d'investissement sur les facteurs de durabilité liés aux questions environnementales, sociales et de ressources humaines, au respect des droits de l'homme et à la lutte contre la corruption et les actes de corruption.

- ***Dans quelle mesure les investissements durables que le produit financier entend partiellement réaliser ne causent-ils pas de préjudice important à un objectif d'investissement durable sur le plan environnemental ou social ?***

L'application du principe consistant à « Ne pas causer de préjudice important » pour les investissements durables que le Produit financier entend réaliser implique qu'une entreprise en portefeuille ne peut pas être considérée comme durable si elle répond aux critères suivants :

- L'émetteur cause un préjudice à l'un des ODD si l'un de ses scores ODD est inférieur à -5 d'après une base de données quantitative externe sur une échelle allant de +10, qui correspond à « contribution significative » à -10 pour « entrave significative », à moins que le score quantitatif ait été modifié par une évaluation qualitative. Ce critère est appliqué aux sociétés bénéficiaires des investissements considérées comme durables.
- L'émetteur figure sur les listes d'exclusions sectorielles et prévues par les normes ESG d'AXA IM (telles que décrites ci-après), qui prennent en compte, entre autres facteurs, les principes directeurs de l'OCDE à l'intention des entreprises multinationales et les principes directeurs des Nations unies relatifs aux entreprises et aux droits de l'homme. Ce critère est appliqué sur l'ensemble du portefeuille.
- L'émetteur possède une note ESG CCC (ou 1,43) ou inférieure selon la méthode de notation ESG d'AXA IM. Le score ESG est fondé sur la notation ESG d'un fournisseur de données tiers, qui évalue les points de données sur les dimensions environnementale, sociale et de gouvernance (ESG). Les analystes d'AXA IM peuvent compléter cela par une analyse ESG fondamentale et documentée si la couverture est insuffisante ou en cas de désaccord sur la notation ESG, sous réserve de l'approbation de l'organe de gouvernance interne dédié d'AXA IM. Ce critère est appliqué sur l'ensemble du portefeuille.

Les indicateurs concernant les principales incidences négatives sur les facteurs de durabilité sont pris en compte, y compris par le biais de l'application des politiques d'exclusion et d'actionnariat actif d'AXA IM.

- ***Comment les indicateurs concernant les incidences négatives ont-ils été pris en considération ?***

Le Produit financier prend en considération les indicateurs relatifs aux principales incidences négatives (« PAI ») pour s'assurer que les investissements durables ne causent pas de préjudice important à d'autres objectifs de durabilité au titre du SFDR.

Les principales incidences négatives sont atténuées par les politiques d'exclusion sectorielles et des normes ESG d'AXA IM (décrites ci-après) appliquées sur une base contraignante et continue par le Produit financier, et en appliquant des filtres basés sur le score relatif à la contribution aux objectifs de développement durable des Nations unies. Aucun seuil ou aucune comparaison spécifique avec la valeur de référence n'a été défini(e) dans l'approche « Ne pas causer de préjudice important ».

Le cas échéant, les politiques d'actionnariat actif constituent un moyen supplémentaire d'atténuer les risques liés aux principales incidences négatives, grâce à un dialogue direct avec les entreprises sur les questions de durabilité et de gouvernance. Par le biais des activités d'engagement, le Produit financier utilisera son influence en tant qu'investisseur pour encourager les entreprises à atténuer les risques environnementaux et sociaux inhérents à leur secteur.

Le vote aux assemblées générales est un élément important du dialogue avec les entreprises en portefeuille, afin de favoriser durablement la valeur à long terme des entreprises dans lesquelles le Produit financier investit et d'atténuer les incidences négatives.

Politiques d'exclusion :**- Environnement :**

Politiques AXA IM concernées	Indicateur PAI
Politique relative aux risques climatiques Politique protection des écosystèmes et déforestation	PAI 1 : Émissions de gaz à effet de serre (GES) (scopes 1, 2 et 3 à partir de janv. 2023)
	PAI 2 : Empreinte carbone
	PAI 3 : Intensité en GES des sociétés bénéficiaires des investissements
Politique relative aux risques climatiques	PAI 4 : Exposition à des entreprises actives dans le secteur des énergies fossiles
Politique relative aux risques climatiques (engagement uniquement)	PAI 5 : Part de consommation et de production d'énergie non renouvelable
Politique relative aux risques climatiques (compte tenu d'une corrélation probable entre les émissions de GES et la consommation d'énergie)	PAI 6 : Intensité énergétique par secteur à fort impact climatique
Politique protection des écosystèmes et déforestation	PAI 7 : Activités ayant une incidence négative sur des zones sensibles sur le plan de la biodiversité

- Social et gouvernance :

Politiques AXA IM concernées	Indicateur PAI
Politique de vote et d'engagement avec des critères de vote systématiques liés à la mixité au sein des organes de gouvernance	PAI 13 : Mixité au sein des organes de gouvernance
Politique relative aux normes ESG : violation des normes et standards internationaux	PAI 10 : Violations des principes du Pacte mondial des Nations unies et des principes directeurs de l'OCDE à l'intention des entreprises multinationales
Politique relative aux normes ESG : violation des normes et standards internationaux (compte tenu d'une corrélation probable entre le manquement des entreprises aux normes et standards internationaux et l'absence de mise en œuvre par ces mêmes entités de processus et de mécanismes de conformité pour surveiller le respect de ces normes)	PAI 11 : Absence de processus et de mécanismes de conformité pour surveiller le respect des principes du Pacte mondial des Nations unies et des principes directeurs de l'OCDE à l'intention des entreprises multinationales
Politique sur les armes controversées	PAI 14 : Exposition à des armes controversées

Filtre basé sur les ODD des Nations unies :

AXA IM utilise également le pilier ODD de son cadre d'investissement durable pour contrôler et prendre en compte les incidences négatives sur les facteurs de durabilité en excluant les entreprises en portefeuille qui ont un score ODD inférieur à -5 (sur une échelle allant de +10, qui correspond à « contribution significative » à -10 pour « entrave significative »), à moins que le score quantitatif ait été modifié par une analyse qualitative dûment documentée par la recherche ESG et Impact d'AXA IM Core. Cette approche nous permet de garantir que les entreprises en portefeuille ayant les incidences négatives les plus importantes sur un ODD quelconque ne sont pas considérées comme des investissements durables.

La disponibilité et la qualité des données sont inférieures actuellement sur certains facteurs de durabilité concernant la biodiversité par exemple, ce qui peut affecter la couverture des indicateurs PAI suivants : émissions dans l'eau (PAI 8), ratio de déchets dangereux et radioactifs (PAI 9), et écart de rémunération non ajusté entre hommes et femmes (PAI 12). Ces facteurs de durabilité font partie des

17 objectifs visés par les ODD des Nations unies (plus précisément, ils sont couverts par l'ODD 5 « Égalité entre les sexes », l'ODD 6 « Eau propre et assainissement », l'ODD 8 « Croissance économique », l'ODD 10 « Inégalités réduites », l'ODD 12 « Consommation et production responsables » et l'ODD 14 « Vie aquatique ») et le cadre d'AXA IM permet d'atténuer les incidences les plus négatives en attendant l'amélioration de la disponibilité et de la qualité des données.

- ***Dans quelle mesure les investissements durables sont-ils conformes aux principes directeurs de l'OCDE à l'intention des entreprises multinationales et aux principes directeurs des Nations unies relatifs aux entreprises et aux droits de l'homme ?***
Description détaillée :

Le Produit financier n'investit pas dans des entreprises qui causent, contribuent ou sont liées à des violations des normes et standards internationaux d'une manière significative. Ces normes concernent les droits de l'Homme, la société, le travail et l'environnement. AXA IM utilise un cadre de sélection externe et exclut les entreprises qui ont été jugées « non conformes » aux principes du Pacte mondial des Nations unies, aux conventions de l'Organisation internationale du travail (OIT), aux principes directeurs de l'OCDE à l'intention des entreprises multinationales et aux principes directeurs des Nations unies relatifs aux entreprises et aux droits de l'homme.

La taxinomie de l'UE établit un principe consistant à « ne pas causer de préjudice important » en vertu duquel les investissements alignés sur la taxinomie ne devraient pas causer un préjudice important aux objectifs de la taxinomie de l'UE et qui s'accompagne de critères spécifiques de l'UE.

Le principe consistant à « ne pas causer de préjudice important » s'applique uniquement aux investissements sous-jacents au produit financier qui prennent en compte les critères de l'Union européenne en matière d'activités économiques durables sur le plan environnemental. Les investissements sous-jacents à la portion restante de ce produit financier ne prennent pas en compte les critères de l'Union européenne en matière d'activités économiques durables sur le plan environnemental.

Tout autre investissement durable ne doit pas non plus causer de préjudice important aux objectifs environnementaux ou sociaux.



Ce produit financier prend-il en considération les principales incidences négatives sur les facteurs de durabilité ?

Oui

Non

Les principales incidences négatives sont prises en compte en utilisant (i) une approche qualitative et (ii) une approche quantitative :

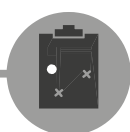
(i) L'approche qualitative pour prendre en compte les principales incidences négatives repose sur les politiques d'exclusion et, le cas échéant, sur les politiques d'actionnariat actif. Les politiques d'exclusion prévues par les normes ESG d'AXA IM couvrent les risques liés aux facteurs de durabilité les plus significatifs et sont appliquées sur une base contraignante et continue. Le cas échéant, les politiques d'actionnariat actif constituent un moyen supplémentaire d'atténuer les risques liés aux principales incidences négatives, grâce à un dialogue direct avec les entreprises sur les questions de durabilité et de gouvernance. Par le biais de ses activités d'engagement, le Produit financier utilisera son influence en tant qu'investisseur pour encourager les entreprises à atténuer les risques environnementaux et sociaux inhérents à leur secteur. Le vote aux assemblées générales est un élément important du dialogue avec les entreprises en portefeuille, afin de favoriser durablement la valeur à long terme des entreprises dans lesquelles le Produit financier investit et d'atténuer les incidences négatives.

Par le biais de ces politiques d'exclusion et d'actionnariat actif, le Produit financier prend en considération l'incidence négative potentielle sur ces indicateurs PAI spécifiques :

	Politiques AXA IM concernées	Indicateur PAI
Indicateurs climatiques et autres indicateurs relatifs à l'environnement	Politique relative aux risques climatiques	PAI 1 : Émissions de gaz à effet de serre (GES) (scopes 1, 2 et 3 à partir de janv. 2023)
	Politique protection des écosystèmes et déforestation	
	Politique relative aux risques climatiques	PAI 2 : Empreinte carbone
	Politique protection des écosystèmes et déforestation	
	Politique relative aux risques climatiques	PAI 3 : Intensité en GES des sociétés bénéficiaires des investissements
	Politique protection des écosystèmes et déforestation	
	Politique relative aux risques climatiques	PAI 4 : Exposition à des entreprises actives dans le secteur des combustibles fossiles
	Politique relative aux risques climatiques (engagement uniquement)	PAI 5 : Part de consommation et de production d'énergie non renouvelable
Politique protection des écosystèmes et déforestation	PAI 7 : Activités ayant une incidence négative sur des zones sensibles sur le plan de la biodiversité	
Questions sociales, de personnel, respect des droits de l'homme et de lutte contre la corruption et les actes de corruption	Politique relative aux normes ESG/violation des normes et standards internationaux	PAI 10 : Violations des principes du Pacte mondial des Nations Unies et des principes directeurs de l'OCDE à l'intention des entreprises multinationales

	Politique de vote et d'engagement avec des critères de vote systématiques liés à la mixité au sein des organes de gouvernance	PAI 13 : Mixité au sein des organes de gouvernance
	Politique sur les armes controversées	PAI 14 : Exposition à des armes controversées

(ii) Les principales incidences négatives sont également prises en compte selon une approche quantitative par le biais de la mesure des indicateurs PAI et sont rapportées annuellement dans l'annexe SFDR du reporting périodique du fonds. L'objectif est de fournir une transparence aux investisseurs sur les incidences négatives significatives sur d'autres facteurs de durabilité. AXA IM mesure tous les indicateurs PAI obligatoires ainsi que des indicateurs environnementaux et sociaux facultatifs supplémentaires.



Quelle stratégie d'investissement ce produit financier suit-il ?

La **stratégie d'investissement** guide les décisions d'investissement selon des facteurs tels que les objectifs d'investissement et la tolérance au risque.

Le Gestionnaire financier sélectionne des investissements en appliquant une approche extra-financière qui utilise des filtres d'exclusion, tels que décrits dans la politique d'exclusions sectorielles et la politique relative aux normes ESG d'AXA IM. Ces exclusions sectorielles couvrent des domaines tels que les armes controversées, les risques climatiques, les matières premières agricoles et la protection des écosystèmes ainsi que la déforestation. Les normes ESG prévoient des exclusions sectorielles spécifiques telles que le tabac et les armes au phosphore blanc, et excluent les investissements dans des titres émis par des entreprises qui violent les normes et standards internationaux tels que les principes du Pacte mondial des Nations unies ou les principes directeurs de l'OCDE à l'intention des entreprises multinationales ; ainsi que les investissements dans des entreprises qui sont impliquées dans des incidents graves dans les domaines de l'ESG et dans des émetteurs présentant une faible performance ESG (à savoir, à la date du présent Prospectus, inférieure à 1,43 (sur une échelle de 0 à 10) – ces chiffres étant revus et adaptés régulièrement). Sont également exclus les instruments émis par des pays où des catégories graves spécifiques de violation des droits de l'homme sont observées. De plus amples informations sur ces politiques sont disponibles sur le lien suivant : [Politiques et rapports | AXA IM Corporate \(axa-im.com\)](https://www.axa-im.com/fr/politiques-et-rapports)

Le Produit financier promeut également des caractéristiques environnementales et/ou sociales en investissant dans des émetteurs considérés comme des investissements durables sur la base de la méthodologie qui repose soit sur la contribution aux Objectifs de développement durable des Nations unies, soit sur le fait que la société bénéficiaire des investissements a défini des objectifs fondés sur la science qui ont été certifiés par l'organisation.

Le Produit financier applique une approche de sélectivité « Best-in-Class » d'investissement socialement responsable à son univers d'investissement, tel que défini par l'Indice de référence, sur une base contraignante et à tout moment. Cette approche de sélection ESG consiste à privilégier les émetteurs les mieux notés d'un point de vue extra-financier. L'approche de sélectivité réduit l'univers d'investissement de 20 % au minimum en combinant la politique d'exclusions sectorielles et la politique relative aux normes ESG d'AXA IM et leur score ESG, à l'exception des liquidités détenues à titre accessoire et des Actifs solidaires.

- **Quels sont les éléments contraignants de la stratégie d'investissement utilisés pour sélectionner les investissements afin d'atteindre chacune des caractéristiques environnementales ou sociales promues par ce produit financier ?**

Le Produit financier applique sur une base contraignante et continue les éléments décrits ci-dessous.

1. Le Gestionnaire financier applique sur une base contraignante et continue un premier filtre d'exclusion, couvrant des domaines tels que les armes controversées, les risques climatiques, les matières premières agricoles, et la protection des écosystèmes ainsi que la déforestation. Le Produit financier applique également la politique relative aux normes environnementales, sociales et de gouvernance (« Normes ESG ») qui prévoit l'intégration des normes ESG dans le processus d'investissement en appliquant des exclusions sectorielles spécifiques telles que le tabac et les armes au phosphore blanc, et en excluant les investissements dans des titres émis par des entreprises qui violent les normes et standards internationaux tels que les principes du Pacte mondial des Nations unies ou les principes directeurs de l'OCDE à l'intention des entreprises multinationales ; ainsi que les investissements dans des entreprises qui sont impliquées dans des incidents graves dans les domaines de l'ESG et dans des émetteurs présentant une faible performance ESG (à savoir, à la date du présent Prospectus, inférieure à 1,43 (sur une échelle de 0 à 10) – ces chiffres étant revus et adaptés régulièrement). Sont également exclus les instruments émis par des pays où des catégories graves spécifiques de violation des droits de l'homme sont observées. De plus amples informations sur ces politiques sont disponibles sur le lien suivant : [Politiques et rapports | AXA IM Corporate \(axa-im.com\)](https://www.axa-im.com/fr/politiques-et-rapports)

2. Le Produit financier investit à hauteur d'au moins 40 % dans des actifs durables tel que défini par l'application des cadres d'investissement durable d'AXA IM.

3. Le Produit financier applique une approche de sélectivité « Best-in-Class » d'investissement socialement responsable à son univers d'investissement, tel que défini par l'Indice de référence, sur une base contraignante et à tout moment. Cette approche de sélection ESG consiste à privilégier les émetteurs les mieux notés d'un point de vue extra-financier. L'approche de sélectivité réduit l'univers d'investissement de 20 % au minimum en combinant la politique d'exclusions sectorielles et la politique relative aux normes ESG d'AXA IM et leur score ESG, à l'exception des liquidités détenues à titre accessoire et des Actifs solidaires.

Le Produit financier peut investir jusqu'à 10 % de son actif net (hors obligations et autres titres de créance d'émetteurs publics, liquidités détenues à titre accessoire et Actifs solidaires) dans des titres n'appartenant pas à son univers d'investissement, tel que défini ci-dessus, et à condition que l'émetteur soit éligible sur la base des critères de sélection.

4. En outre, la stratégie d'investissement surperforme à tout moment son Indice de référence sur au moins deux des indicateurs clés de performance ESG que sont la mixité du conseil d'administration et l'intensité carbone.

5. Le taux de couverture minimum suivant s'applique au portefeuille du Produit financier (exprimé en un % minimum de l'actif net hors obligations et autres titres de créance d'émetteurs publics, liquidités détenues à titre accessoire et Actifs solidaires) : i) 90 % pour l'analyse ESG, ii) 90 % pour l'indicateur Mixité du conseil d'administration et iii) 70 % pour l'indicateur Intensité carbone.

Les données ESG (dont le score ESG ou le score ODD selon le cas) utilisées dans le cadre du processus d'investissement reposent sur des méthodes ESG s'appuyant en partie sur des données de tiers, et qui sont dans certains cas développées en interne. Elles sont subjectives et peuvent changer dans le temps. Malgré plusieurs initiatives, l'absence d'harmonisation des définitions peut rendre les critères ESG hétérogènes. Ainsi, les différentes stratégies d'investissement employant les critères ESG et le reporting ESG sont difficiles à comparer entre elles. Les stratégies intégrant des critères ESG et celles qui incluent des critères de développement durable peuvent employer des données ESG qui semblent similaires, mais qui doivent être distinguées, car leur méthode de calcul est susceptible d'être différente. Les différentes méthodologies ESG d'AXA IM décrites dans ce document sont susceptibles d'évoluer à l'avenir pour prendre en compte l'amélioration de la disponibilité et de la fiabilité des

données, ou l'évolution de la réglementation ou d'autres référentiels ou initiatives externes, entre autres.

Le périmètre des titres éligibles est revu tous les six mois au minimum, tel que décrit dans le code de transparence du Produit financier.

- ***Quel est le taux minimal d'engagement pour réduire la portée des investissements envisagés avant l'application de cette stratégie d'investissement ?***

L'univers d'investissement initial est réduit de 20 % au minimum en appliquant la stratégie d'investissement décrite ci-dessus.

- ***Quelle est la politique suivie pour évaluer les pratiques de bonne gouvernance des sociétés bénéficiaires des investissements ?***

Le Produit financier n'investit pas dans des entreprises qui causent, contribuent ou sont liées à des violations des normes et standards internationaux d'une manière significative. Ces normes concernent les droits de l'homme, la société, le travail et l'environnement et, à ce titre, fournissent une méthodologie permettant d'évaluer les bonnes pratiques de gouvernance d'un émetteur, en particulier en ce qui concerne les structures de gestion saines, les relations avec le personnel, la rémunération du personnel et le respect des obligations fiscales. AXA IM utilise un cadre de sélection externe et exclut les entreprises qui ont été jugées « non conformes » aux principes du Pacte mondial des Nations unies, aux conventions de l'Organisation internationale du travail (OIT), aux principes directeurs de l'OCDE à l'intention des entreprises multinationales et aux principes directeurs des Nations unies relatifs aux entreprises et aux droits de l'homme (UNGP).

Par ailleurs, les politiques d'engagement permettent également de favoriser des pratiques de bonne gouvernance. AXA IM a mis en œuvre une stratégie complète d'actionnariat actif – engagement et vote – en vertu de laquelle AXA IM agit en tant que gestionnaire des investissements effectués au nom des clients. AXA IM considère l'engagement comme un moyen pour les investisseurs d'influencer, de façonner et de modifier les politiques des sociétés bénéficiaires des investissements afin d'atténuer les risques et d'assurer la création de valeur à long terme. Les pratiques de gouvernance sont abordées directement par les gérants de portefeuille et les analystes ESG spécialisés lors des réunions avec l'équipe de direction des sociétés bénéficiaires des investissements. Le statut d'investisseur de long terme d'AXA IM et la connaissance en profondeur des cibles d'investissement justifient l'engagement d'un dialogue constructif mais exigeant avec ces entreprises.

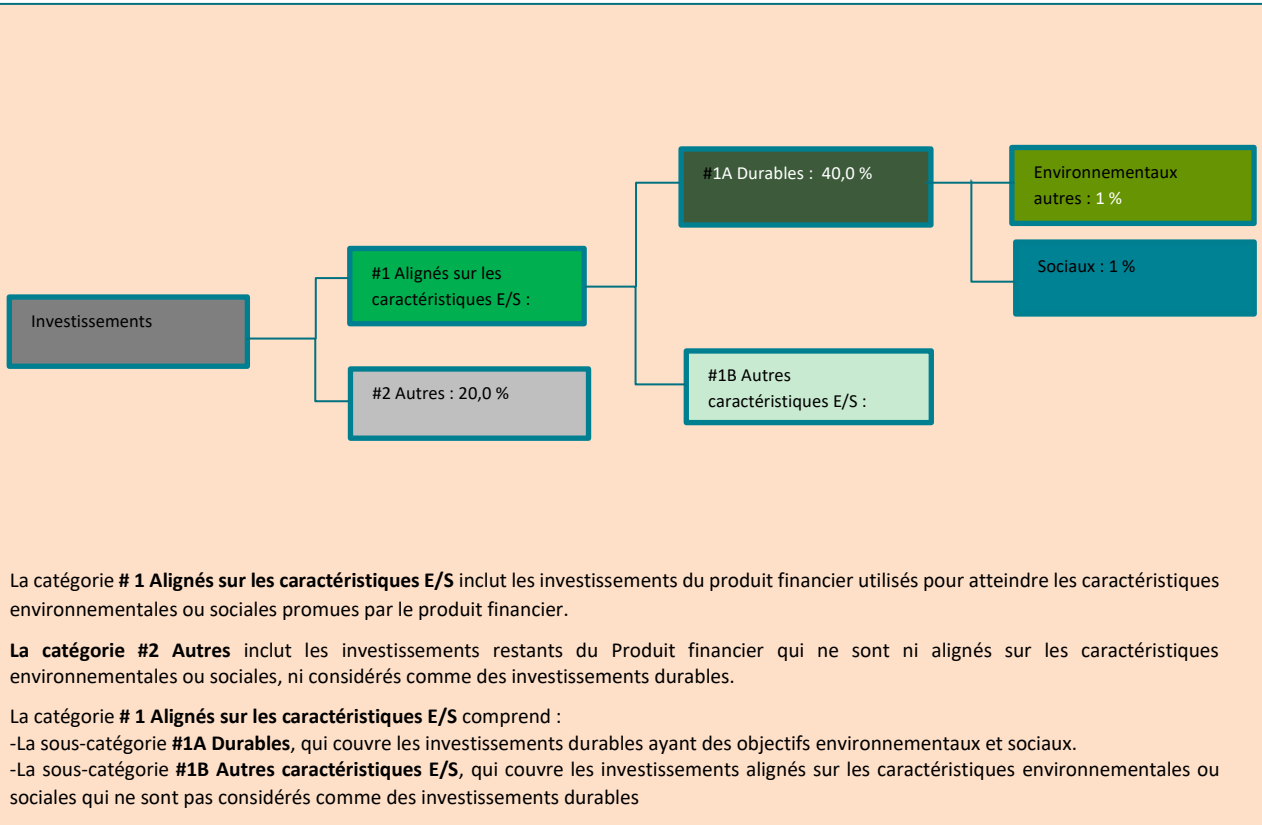
Les pratiques de **bonne gouvernance** concernent des structures de gestion saines, les relations avec le personnel, la rémunération du personnel et le respect des obligations fiscales.



Quelle est l'allocation des actifs prévue pour ce produit financier ?

L'allocation des actifs décrit la part des investissements dans des actifs spécifiques.

Le Produit financier vise à planifier son allocation d'actifs comme présenté sur le graphique ci-dessous. Il se peut que l'allocation d'actifs dévie temporairement de ce plan.



Les activités alignées sur la taxinomie sont exprimées en pourcentage :

- **du chiffre d'affaires** reflétant la part des recettes tirées des activités « vertes » des entreprises en portefeuille
- **des dépenses d'investissement** (CapEx) montrant les investissements verts réalisés par les entreprises en portefeuille, pour la transition vers une économie verte par exemple.
- **des dépenses d'exploitation** (OpEx) pour refléter les activités opérationnelles vertes des entreprises en portefeuille.

La proportion minimale prévue d'investissements du Produit financier utilisés pour atteindre les caractéristiques environnementales ou sociales promues par le Produit financier est de 80,0 % de l'actif net du Produit financier.

La proportion minimale prévue d'investissements durables du Produit financier lorsque ce dernier s'engage à réaliser des investissements durables est de 40,0 % de l'actif net du Produit financier.

Le reste des investissements « Autres » représentera un maximum de 20 % de l'actif net du Produit financier. Le reste des investissements (« Autres ») sont utilisés à des fins de couverture, de gestion du portefeuille et de gestion des liquidités du Produit financier. Des garanties environnementales ou sociales minimales fondées sur les politiques d'exclusion d'AXA IM sont évaluées et appliquées sur tous les actifs « Autres » à l'exception (i) des produits dérivés autres que mono-émetteurs, (ii) des OPCVM et/ou OPC gérés par une autre société de gestion et (iii) des investissements en liquidités et quasi-liquidités décrits ci-dessus.

• Comment l'utilisation de produits dérivés atteint-elle les caractéristiques environnementales ou sociales promues par le produit financier ?

Les produits dérivés mono-émetteurs utilisés à des fins d'investissement appliquent des politiques d'exclusion et contribuent ainsi à atteindre les caractéristiques environnementales ou sociales promues par le produit financier.



Dans quelle mesure minimale les investissements durables ayant un objectif environnemental sont-ils alignés sur la taxinomie de l'UE ?

Le Produit financier ne prend pas en considération le critère des objectifs environnementaux de la taxinomie de l'UE. Le Produit financier ne prend pas en considération le critère « Ne pas causer de préjudice important » de la Taxonomie de l'UE.

Le produit financier a-t-il investi dans des activités liées aux gaz fossiles et/ou à l'énergie nucléaire conformes à la taxonomie de l'UE ?

- Oui
 Dans le gaz fossile Dans l'énergie nucléaire
- Non

Les deux graphiques ci-dessous font apparaître en vert le pourcentage minimal d'investissements alignés sur la taxinomie de l'UE. Étant donné qu'il n'existe pas de méthodologie appropriée pour déterminer l'alignement des obligations souveraines* sur la Taxonomie, le premier graphique montre l'alignement sur la Taxonomie par rapport à tous les investissements du Produit financier, y compris les obligations souveraines, tandis que le deuxième graphique représente l'alignement sur la Taxonomie uniquement par rapport aux investissements du Produit financier autres que les obligations souveraines.

1. Alignement sur la taxonomie des investissements, y c. obligations souveraines*

0%

■ Aligné sur la Taxonomie (hors gaz fossile et nucléaire)
 ● Non aligné sur la Taxonomie

■ Alignés sur la taxonomie :
 Gaz fossiles
 ■ Alignés sur la taxonomie :
 Nucléaire



100%

2. Alignement sur la taxonomie des investissements, hors obligations souveraines*

0%

■ Aligné sur la Taxonomie (hors gaz fossile et nucléaire)
 ● Non aligné sur la Taxonomie

■ Alignés sur la taxonomie :
 Gaz fossiles
 ■ Alignés sur la taxonomie :
 Nucléaire



100%

Ce graphique représente 100 % des investissements

* Aux fins de ces graphiques, les « obligations souveraines » comprennent toutes les expositions souveraines

** La part des investissements totaux indiquée dans ce graphique est purement indicative et peut varier.

Quelle est la part minimale d'investissements dans des activités transitoires et habilitantes ?

Non applicable



Quelle est la proportion minimale d'investissements durables ayant un objectif environnemental qui ne sont pas alignés sur la taxonomie de l'UE ?

La part minimale d'investissements durables ayant un objectif environnemental qui ne sont pas alignés sur la taxonomie de l'UE est de 1,0 % de l'actif net du Produit financier.

La proportion d'investissements entre les actifs durables environnementaux non alignés sur la taxinomie de l'UE et les actifs durables sociaux est librement allouée et représente au moins le total des investissements durables.

Pour se conformer à la taxonomie de l'UE, les critères applicables aux **gaz fossiles** incluent des restrictions sur les émissions et la transition vers une énergie entièrement renouvelable ou des combustibles à faibles émissions de carbone d'ici la fin de 2035. En ce qui concerne **l'énergie nucléaire**, les critères incluent des règles exhaustives sur la sécurité et la gestion des déchets.

Les **activités habilitantes** permettent directement à d'autres activités de contribuer de manière substantielle à la réalisation d'un objectif environnemental.

Les **activités transitoires** sont des activités pour lesquelles il n'existe pas encore de solutions de remplacement sobres



représente des investissements durables ayant un objectif environnemental qui **ne tiennent pas compte des critères** applicables aux activités économiques durables sur le plan environnemental au titre de la Taxonomie de l'UE.



Quelle est la proportion minimale d'investissements durables sur le plan social ?

La part minimale d'investissements durables ayant un objectif social est de 1,0 % de l'actif net du Produit financier.

La proportion d'investissements entre les actifs durables environnementaux non alignés sur la taxinomie de l'UE et les actifs durables sociaux est librement allouée et représente au moins le total des investissements durables.



Quels investissements sont inclus dans la catégorie « #2 Autres », quelle est leur finalité et existe-t-il des garanties environnementales ou sociales minimales ?

Le reste des investissements « Autres » représentera un maximum de 20 % de l'actif net du Produit financier. Les actifs « Autres » peuvent comprendre :

- des investissements en liquidités et quasi-liquidités comme des dépôts bancaires, des instruments du marché monétaire et des fonds monétaires utilisés à des fins de gestion de la liquidité du Produit financier, et
- d'autres instruments éligibles au Produit financier et qui ne remplissent pas les critères environnementaux et/ou sociaux décrits dans la présente annexe. Ces actifs peuvent être des titres de créance négociables, des investissements dérivés et des organismes de placement collectif qui ne promeuvent pas de caractéristiques environnementales ou sociales et qui sont utilisés pour atteindre l'objectif financier du Produit financier et/ou à des fins de diversification et/ou de couverture.

Des garanties environnementales ou sociales sont appliquées et évaluées sur tous les actifs « Autres » à l'exception (i) des produits dérivés autres que mono-émetteurs, (ii) des OPCVM et/ou OPC gérés par une autre société de gestion et (iii) des investissements en liquidités et quasi-liquidités décrits ci-dessus.



Un indice spécifique a-t-il été désigné comme indice de référence pour déterminer si ce produit financier est aligné sur les caractéristiques environnementales et/ou sociales qu'il promeut ?

Sans objet dans la mesure où l'Indice de référence désigné est un indice de marché large qui n'est pas aligné sur les caractéristiques environnementales et/ou sociales promues par le Produit financier.

Les indices de référence sont des indices permettant de mesurer si le produit financier respecte les caractéristiques environnementales et sociales qu'il promeut.



Où puis-je trouver en ligne davantage d'informations spécifiques au produit ?

De plus amples informations sont disponibles sur le centre de fonds d'AXA IM à l'adresse : [Fund Centre - AXA IM Luxembourg \(axa-im.lu\)](https://www.axa-im.lu)

De plus amples informations sur les cadres d'investissement durable d'AXA IM sont disponibles à l'adresse [Sustainable Finance | SFDR | AXA IM Corporate \(axa-im.com\)](https://www.axa-im.com)

Informations précontractuelles publiées pour les produits visés à l'article 8, paragraphes 1, 2, et 2a du règlement (EU) 2019/2088 et à l'article 6, paragraphe 1 du règlement (UE) 2020/852

Dénomination du produit : AXA WORLD FUNDS - GLOBAL BUY & MAINTAIN CREDIT (le « Produit financier »)

Identifiant d'entité juridique : 213800D3RM8S2NWSUD74

Caractéristiques environnementales et/ou sociales

Par **investissement durable** on entend un investissement dans une activité économique qui contribue à un objectif environnemental ou social, pour autant qu'il ne cause de préjudice important à aucun de ces objectifs et que les sociétés bénéficiaires des investissements appliquent des pratiques de bonne La **Taxonomie de l'UE** est un système de classification institué par le règlement (UE) 2020/852, qui dresse une liste d'**activités économiques durables sur le plan environnemental**. Ce règlement ne comprend pas de liste d'activités économiques durables sur le plan social. Les investissements durables ayant un objectif environnemental ne sont pas nécessairement alignés sur cette taxinomie.

Ce produit financier a-t-il un objectif d'investissement durable ?	
<input checked="" type="radio"/> <input checked="" type="radio"/> <input type="checkbox"/> OUI	<input checked="" type="radio"/> <input type="radio"/> <input checked="" type="checkbox"/> NON
<input type="checkbox"/> Il réalisera un minimum d' investissements durables ayant un objectif environnemental de : % <ul style="list-style-type: none"> <input type="checkbox"/> dans des activités économiques considérées comme durables sur le plan environnemental selon la <input type="checkbox"/> dans des activités économiques qui ne sont pas considérées comme durables sur le plan environnemental selon la taxinomie de l'UE <input type="checkbox"/> Il réalisera un minimum d' investissements durables ayant un objectif social de : %	<input checked="" type="checkbox"/> Il promeut des caractéristiques environnementales/sociales (E/S) et, bien qu'il n'ait pas d'objectif d'investissement durable, réalisera un minimum de 30,0 % d'investissements durables <ul style="list-style-type: none"> <input type="checkbox"/> ayant un objectif environnemental dans des activités économiques qui sont considérées comme durables sur le plan environnemental selon la taxonomie de <input checked="" type="checkbox"/> ayant un objectif environnemental dans des activités économiques qui ne sont pas considérées comme durables sur le plan environnemental selon la taxinomie <input checked="" type="checkbox"/> ayant un objectif social <input type="checkbox"/> Il promeut des caractéristiques E/S, mais ne réalisera pas d'investissement durable



Quelles caractéristiques environnementales et/ou sociales sont promues par ce produit financier ?

Les caractéristiques environnementales et sociales promues par le Produit financier résident dans l'investissement dans des émetteurs en prenant en compte le score ESG décrit ci-après.

Le Produit financier promeut également d'autres caractéristiques environnementales et sociales, principalement :

- Préservation du climat par le biais de politiques d'exclusion concernant les activités liées au charbon et aux sables bitumineux
- Protection de l'écosystème et prévention de la déforestation
- Amélioration de la santé par le biais de l'exclusion du tabac
- Droits des travailleurs, droits humains et sociaux, éthique de travail, lutte contre la corruption par le biais de l'exclusion des entreprises ne respectant pas les normes et standards internationaux tels que les principes du Pacte mondial des Nations unies, les conventions de l'Organisation internationale du travail (OIT) ou les principes directeurs de l'OCDE à l'intention des entreprises multinationales

Aucun indice de référence n'a été désigné dans le but d'atteindre les caractéristiques environnementales ou sociales promues par ce Produit financier.

Les indicateurs de durabilité mesurent la manière dont les caractéristiques environnementales ou sociales promues par le produit financier sont atteintes.

• **Quels sont les indicateurs de durabilité utilisés pour mesurer la réalisation de chacune des caractéristiques environnementales ou sociales promues par ce produit financier ?**

Le respect des caractéristiques environnementales et sociales promues par le Produit financier et décrites ci-dessus est mesuré à l'aide de l'indicateur de durabilité suivant :

Score ESG moyen pondéré du Produit financier et de l'indice BofA Global Corporate Hedged USD (l'« Indice de référence »).

Le score ESG est fondé sur la notation ESG d'un fournisseur de données tiers, qui évalue les points de données sur les dimensions environnementale, sociale et de gouvernance (ESG). Les analystes d'AXA IM peuvent compléter cela par une analyse ESG fondamentale et documentée si la couverture est insuffisante ou en cas de désaccord sur la notation ESG, sous réserve de l'approbation de l'organe de gouvernance interne dédié d'AXA IM.

• **Quels sont les objectifs des investissements durables que le produit financier entend partiellement réaliser et comment l'investissement durable contribue-t-il à ces objectifs ?**

Le Produit financier entend investir partiellement dans des instruments considérés comme des investissements durables ayant différents objectifs sociaux et environnementaux (sans limitation) en évaluant la contribution positive des entreprises en portefeuille à travers l'une au moins des dimensions suivantes :

1. L'alignement sur les Objectifs de développement durable (ODD) des Nations Unies des entreprises en portefeuille, qui sert de cadre de référence, en retenant les entreprises qui contribuent positivement à l'un au moins des ODD, par le biais soit des produits et services qu'elles offrent, soit de la manière dont elles exercent leurs activités (« opérations »). Pour être considérée comme un actif durable, une entreprise doit remplir les critères suivants :

- a. le score ODD relatif aux « produits et services » fournis par l'émetteur est supérieur ou égal à 2, c'est-à-dire que l'émetteur tire au moins 20 % de son chiffre d'affaires d'une activité durable, ou
- b. en adoptant une approche « best-in-universe » qui consiste à privilégier les émetteurs les mieux notés d'un point de vue extra-financier, sans tenir compte de leur secteur d'activité, le score ODD des opérations de l'émetteur se classe dans les meilleurs 2,5 %, sauf pour l'ODD 5 (égalité des sexes), l'ODD 8 (un travail décent), l'ODD 10 (inégalités réduites), l'ODD 12 (consommation et production responsables) et l'ODD 16 (paix et justice) pour lesquels le score ODD de l'émetteur figure parmi les meilleurs 5 %. Pour les ODD 5, 8, 10 et 16, le critère de sélectivité sur les « opérations » de l'émetteur est moins restrictif, car ces ODD sont mieux appréhendés si l'on considère la manière dont l'émetteur exerce ses activités plutôt que les produits et services fournis par l'entreprise en portefeuille. Il est également moins restrictif pour l'ODD 12, qui peut être pris en compte par le biais des produits et services de l'entreprise en portefeuille ou de la manière dont celle-ci exerce ses activités.

Les résultats quantitatifs sur la contribution aux ODD proviennent de fournisseurs de données externes et peuvent être complétés par une analyse qualitative dûment documentée effectuée par le Gestionnaire financier. L'évaluation est effectuée au niveau de l'entité et une société bénéficiaire des investissements qui respecte la contribution aux critères des ODD des Nations unies décrits ci-dessus est considérée comme durable.

2. Intégration des émetteurs engagés dans un processus de transition solide, cohérent avec l'ambition de la Commission européenne de contribuer au financement de la transition vers un monde limitant la hausse des températures à 1,5 °C, sur la base du cadre développé par l'initiative Science Based Targets, en retenant les entreprises ayant des objectifs scientifiques validés.

3. Investissements dans des obligations vertes, sociales et durables et dans des obligations liées à la durabilité :

a. Les obligations vertes, sociales et durables sont des instruments qui visent à contribuer à divers objectifs durables par nature. Ainsi, les investissements dans des obligations émises par des entreprises et des États qui ont été répertoriés comme des obligations vertes, obligations sociales ou obligations durables dans la base de données Bloomberg sont considérés comme des « investissements durables » selon le cadre SFDR d'AXA IM.

b. En ce qui concerne les obligations liées à la durabilité, un cadre interne a été développé pour évaluer la solidité des obligations utilisées pour financer un objectif durable général. Du fait que ces instruments sont nouveaux, les pratiques des émetteurs sont hétérogènes et seules les obligations liées à la durabilité auxquelles est attribuée une opinion positive ou neutre à l'issue du processus interne d'analyse d'AXA IM sont considérées comme des « investissements durables ». Le cadre d'analyse s'appuie sur les directives de l'International Capital Market Association (ICMA) avec une approche interne rigoureuse fondée sur les critères suivants : (i) stratégie de durabilité de l'émetteur et pertinence et matérialité des indicateurs de performance clés, (ii) ambition de l'objectif de performance en matière de durabilité, (iii) caractéristiques des obligations et (iv) suivi et reporting de l'objectif de performance en matière de durabilité.

Les investissements dans des obligations vertes, sociales ou durables et des obligations liées au développement durable sont conformes au cadre d'AXA IM relatif aux obligations vertes, sociales et durables. Nous avons conçu notre cadre de sorte à assurer sa conformité aux Principes applicables aux obligations vertes et aux Principes applicables aux obligations sociales, en ajoutant des critères plus stricts sur certains aspects.

Ces méthodologies peuvent évoluer à l'avenir pour prendre en compte des améliorations, par exemple dans la disponibilité et la fiabilité des données ou toute évolution, y compris, sans s'y limiter, de la réglementation ou d'autres référentiels ou initiatives externes.

Le Produit financier ne prend pas en considération le critère des objectifs environnementaux de la taxinomie de l'UE.

Les principales incidences négatives correspondent aux incidences négatives les plus significatives des décisions d'investissement sur les facteurs de durabilité liés aux questions environnementales, sociales et de ressources humaines, au respect des droits de l'homme et à la lutte contre la corruption et les actes de corruption.

- ***Dans quelle mesure les investissements durables que le Produit financier entend partiellement réaliser ne causent-ils pas de préjudice important à un objectif d'investissement durable sur le plan environnemental ou social ?***

L'application du principe consistant à « Ne pas causer de préjudice important » pour les investissements durables que le Produit financier entend réaliser implique qu'une entreprise en portefeuille ne peut pas être considérée comme durable si elle répond aux critères suivants :

- L'émetteur cause un préjudice à l'un des ODD si l'un de ses scores ODD est inférieur à -5 d'après une base de données quantitative externe sur une échelle allant de +10, qui correspond à « contribution significative » à -10 pour « entrave significative », à moins que le score quantitatif ait été modifié par une évaluation qualitative. Ce critère est appliqué aux sociétés bénéficiaires des investissements considérées comme durables.
- L'émetteur figure sur les listes d'exclusions sectorielles et prévues par les normes ESG d'AXA IM (telles que décrites ci-après), qui prennent en compte, entre autres facteurs, les principes directeurs de l'OCDE à l'intention des entreprises multinationales et les principes directeurs des Nations unies relatifs aux entreprises et aux droits de l'homme. Ce critère est appliqué sur l'ensemble du portefeuille.
- L'émetteur possède une note ESG CCC (ou 1,43) ou inférieure selon la méthode de notation ESG d'AXA IM. Le score ESG est fondé sur la notation ESG d'un fournisseur de données tiers, qui évalue les points de données sur les dimensions environnementale, sociale et de gouvernance (ESG). Les analystes d'AXA IM peuvent compléter cela par une analyse ESG fondamentale et documentée si la couverture est insuffisante ou en cas de désaccord sur la notation ESG, sous réserve de l'approbation de l'organe de gouvernance interne dédié d'AXA IM. Ce critère est appliqué sur l'ensemble du portefeuille.

Les indicateurs concernant les principales incidences négatives sur les facteurs de durabilité sont pris en compte, y compris par le biais de l'application des politiques d'exclusion et d'actionnariat actif d'AXA IM.

- ***Comment les indicateurs concernant les incidences négatives ont-ils été pris en considération ?***

Le Produit financier prend en considération les indicateurs relatifs aux principales incidences négatives (« PAI ») pour s'assurer que les investissements durables ne causent pas de préjudice important à d'autres objectifs de durabilité au titre du SFDR.

Les principales incidences négatives sont atténuées par les politiques d'exclusion sectorielles et des normes ESG d'AXA IM (décrites ci-après) appliquées sur une base contraignante et continue par le Produit financier, et en appliquant des filtres basés sur le score relatif à la contribution aux objectifs de développement durable des Nations unies. Aucun seuil ou aucune comparaison spécifique avec la valeur de référence n'a été défini(e) dans l'approche « Ne pas causer de préjudice important ».

Le cas échéant, les politiques d'actionnariat actif constituent un moyen supplémentaire d'atténuer les risques liés aux principales incidences négatives, grâce à un dialogue direct avec les entreprises sur les questions de durabilité et de gouvernance. Par le biais des activités d'engagement, le Produit financier utilisera son influence en tant qu'investisseur pour encourager les entreprises à atténuer les risques environnementaux et sociaux inhérents à leur secteur.

Le vote aux assemblées générales est un élément important du dialogue avec les entreprises en portefeuille, afin de favoriser durablement la valeur à long terme des entreprises dans lesquelles le Produit financier investit et d'atténuer les incidences négatives.

Politiques d'exclusion :**- Environnement :**

Politiques AXA IM concernées	Indicateur PAI
Politique relative aux risques climatiques Politique protection des écosystèmes et déforestation	PAI 1 : Émissions de gaz à effet de serre (GES) (scopes 1, 2 et 3 à partir de janv. 2023)
	PAI 2 : Empreinte carbone
	PAI 3 : Intensité en GES des sociétés bénéficiaires des investissements
Politique relative aux risques climatiques	PAI 4 : Exposition à des entreprises actives dans le secteur des énergies fossiles
Politique relative aux risques climatiques (engagement uniquement)	PAI 5 : Part de consommation et de production d'énergie non renouvelable
Politique relative aux risques climatiques (compte tenu d'une corrélation probable entre les émissions de GES et la consommation d'énergie)	PAI 6 : Intensité énergétique par secteur à fort impact climatique
Politique protection des écosystèmes et déforestation	PAI 7 : Activités ayant une incidence négative sur des zones sensibles sur le plan de la biodiversité

- Social et gouvernance :

Politiques AXA IM concernées	Indicateur PAI
Politique de vote et d'engagement avec des critères de vote systématiques liés à la mixité au sein des organes de gouvernance	PAI 13 : Mixité au sein des organes de gouvernance
Politique relative aux normes ESG : violation des normes et standards internationaux	PAI 10 : Violations des principes du Pacte mondial des Nations unies et des principes directeurs de l'OCDE à l'intention des entreprises multinationales
Politique relative aux normes ESG : violation des normes et standards internationaux (compte tenu d'une corrélation probable entre le manquement des entreprises aux normes et standards internationaux et l'absence de mise en œuvre par ces mêmes entités de processus et de mécanismes de conformité pour surveiller le respect de ces normes)	PAI 11 : Absence de processus et de mécanismes de conformité pour surveiller le respect des principes du Pacte mondial des Nations unies et des principes directeurs de l'OCDE à l'intention des entreprises multinationales
Politique sur les armes controversées	PAI 14 : Exposition à des armes controversées

Filtre basé sur les ODD des Nations unies :

AXA IM utilise également le pilier ODD de son cadre d'investissement durable pour contrôler et prendre en compte les incidences négatives sur les facteurs de durabilité en excluant les entreprises en portefeuille qui ont un score ODD inférieur à -5 (sur une échelle allant de +10, qui correspond à « contribution significative » à -10 pour « entrave significative »), à moins que le score quantitatif ait été modifié par une analyse qualitative dûment documentée par la recherche ESG et Impact d'AXA IM Core. Cette approche nous permet de garantir que les entreprises en portefeuille ayant les incidences négatives les plus importantes sur un ODD quelconque ne sont pas considérées comme des investissements durables.

La disponibilité et la qualité des données sont inférieures actuellement sur certains facteurs de durabilité concernant la biodiversité par exemple, ce qui peut affecter la couverture des indicateurs PAI suivants : émissions dans l'eau (PAI 8), ratio de déchets dangereux et radioactifs (PAI 9), et écart de rémunération non ajusté entre hommes et femmes (PAI 12). Ces facteurs de durabilité font partie des

17 objectifs visés par les ODD des Nations unies (plus précisément, ils sont couverts par l'ODD 5 « Égalité entre les sexes », l'ODD 6 « Eau propre et assainissement », l'ODD 8 « Croissance économique », l'ODD 10 « Inégalités réduites », l'ODD 12 « Consommation et production responsables » et l'ODD 14 « Vie aquatique ») et le cadre d'AXA IM permet d'atténuer les incidences les plus négatives en attendant l'amélioration de la disponibilité et de la qualité des données.

- ***Dans quelle mesure les investissements durables sont-ils conformes aux principes directeurs de l'OCDE à l'intention des entreprises multinationales et aux principes directeurs des Nations unies relatifs aux entreprises et aux droits de l'homme ?***
Description détaillée :

Le Produit financier n'investit pas dans des entreprises qui causent, contribuent ou sont liées à des violations des normes et standards internationaux d'une manière significative. Ces normes concernent les droits de l'Homme, la société, le travail et l'environnement. AXA IM utilise un cadre de sélection externe et exclut les entreprises qui ont été jugées « non conformes » aux principes du Pacte mondial des Nations unies, aux conventions de l'Organisation internationale du travail (OIT), aux principes directeurs de l'OCDE à l'intention des entreprises multinationales et aux principes directeurs des Nations unies relatifs aux entreprises et aux droits de l'homme.

La taxinomie de l'UE établit un principe consistant à « ne pas causer de préjudice important » en vertu duquel les investissements alignés sur la taxinomie ne devraient pas causer un préjudice important aux objectifs de la taxinomie de l'UE et qui s'accompagne de critères spécifiques de l'UE.

Le principe consistant à « ne pas causer de préjudice important » s'applique uniquement aux investissements sous-jacents au produit financier qui prennent en compte les critères de l'Union européenne en matière d'activités économiques durables sur le plan environnemental.

Les investissements sous-jacents à la portion restante de ce produit financier ne prennent pas en compte les critères de l'Union européenne en matière d'activités économiques durables sur le plan environnemental.

Tout autre investissement durable ne doit pas non plus causer de préjudice important aux objectifs environnementaux ou sociaux.



Ce produit financier prend-il en considération les principales incidences négatives sur les facteurs de durabilité ?

Oui

Non

Les principales incidences négatives sont prises en compte en utilisant (i) une approche qualitative et (ii) une approche quantitative :

(i) L'approche qualitative pour prendre en compte les principales incidences négatives repose sur les politiques d'exclusion et, le cas échéant, sur les politiques d'actionnariat actif. Les politiques d'exclusion prévues par les normes ESG d'AXA IM couvrent les risques liés aux facteurs de durabilité les plus significatifs et sont appliquées sur une base contraignante et continue. Le cas échéant, les politiques d'actionnariat actif constituent un moyen supplémentaire d'atténuer les risques liés aux principales incidences négatives, grâce à un dialogue direct avec les entreprises sur les questions de durabilité et de gouvernance. Par le biais de ses activités d'engagement, le Produit financier utilisera son influence en tant qu'investisseur pour encourager les entreprises à atténuer les risques environnementaux et sociaux inhérents à leur secteur. Le vote aux assemblées générales est un élément important du dialogue avec les entreprises en portefeuille, afin de favoriser durablement la valeur à long terme des entreprises dans lesquelles le Produit financier investit et d'atténuer les incidences négatives.

Par le biais de ces politiques d'exclusion et d'actionnariat actif, le Produit financier prend en considération l'incidence négative potentielle sur ces indicateurs PAI spécifiques :

	Politiques AXA IM concernées	Indicateur PAI
Indicateurs climatiques et autres indicateurs relatifs à l'environnement	Politique relative aux risques climatiques	PAI 1 : Émissions de gaz à effet de serre (GES) (scopes 1, 2 et 3 à partir de janv. 2023)
	Politique protection des écosystèmes et déforestation	
	Politique relative aux risques climatiques	PAI 2 : Empreinte carbone
	Politique protection des écosystèmes et déforestation	
	Politique relative aux risques climatiques	PAI 3 : Intensité en GES des sociétés bénéficiaires des investissements
	Politique protection des écosystèmes et déforestation	
	Politique relative aux risques climatiques	PAI 4 : Exposition à des entreprises actives dans le secteur des combustibles fossiles
	Politique relative aux risques climatiques (engagement uniquement)	PAI 5 : Part de consommation et de production d'énergie non renouvelable
Politique protection des écosystèmes et déforestation	PAI 7 : Activités ayant une incidence négative sur des zones sensibles sur le plan de la biodiversité	
Questions sociales, de personnel, respect des droits de l'homme et de lutte contre la corruption et les actes de corruption	Politique relative aux normes ESG/violation des normes et standards internationaux	PAI 10 : Violations des principes du Pacte mondial des Nations Unies et des principes directeurs de l'OCDE à l'intention des entreprises multinationales

	Politique de vote et d'engagement avec des critères de vote systématiques liés à la mixité au sein des organes de gouvernance	PAI 13 : Mixité au sein des organes de gouvernance
	Politique sur les armes controversées	PAI 14 : Exposition à des armes controversées

(ii) Les principales incidences négatives sont également prises en compte selon une approche quantitative par le biais de la mesure des indicateurs PAI et sont rapportées annuellement dans l'annexe SFDR du reporting périodique du fonds. L'objectif est de fournir une transparence aux investisseurs sur les incidences négatives significatives sur d'autres facteurs de durabilité. AXA IM mesure tous les indicateurs PAI obligatoires ainsi que des indicateurs environnementaux et sociaux facultatifs supplémentaires.



Quelle stratégie d'investissement ce produit financier suit-il ?

La **stratégie d'investissement** guide les décisions d'investissement selon des facteurs tels que les objectifs d'investissement et la tolérance au risque.

Le Gestionnaire financier sélectionne des investissements en appliquant une approche extra-financière qui utilise des filtres d'exclusion, tels que décrits dans la politique d'exclusions sectorielles et la politique relative aux normes ESG d'AXA IM. Ces exclusions sectorielles couvrent des domaines tels que les armes controversées, les risques climatiques, les matières premières agricoles et la protection des écosystèmes ainsi que la déforestation. Les normes ESG prévoient des exclusions sectorielles spécifiques telles que le tabac et les armes au phosphore blanc, et excluent les investissements dans des titres émis par des entreprises qui violent les normes et standards internationaux tels que les principes du Pacte mondial des Nations unies ou les principes directeurs de l'OCDE à l'intention des entreprises multinationales ; ainsi que les investissements dans des entreprises qui sont impliquées dans des incidents graves dans les domaines de l'ESG et dans des émetteurs présentant une faible performance ESG (à savoir, à la date du présent Prospectus, inférieure à 1,43 (sur une échelle de 0 à 10) – ces chiffres étant revus et adaptés régulièrement). Sont également exclus les instruments émis par des pays où des catégories graves spécifiques de violation des droits de l'homme sont observées. De plus amples informations sur ces politiques sont disponibles sur le lien suivant : [Politiques et rapports | AXA IM Corporate \(axa-im.com\)](#)

Les critères ESG contribuent à la prise de décision du Gestionnaire financier mais ne sont pas un facteur déterminant.

Le Produit financier promeut également des caractéristiques environnementales et/ou sociales en investissant dans des émetteurs considérés comme des investissements durables sur la base de la méthodologie qui repose soit sur la contribution aux Objectifs de développement durable des Nations unies, soit sur le fait que la société bénéficiaire des investissements a défini des objectifs fondés sur la science qui ont été certifiés par l'organisation.

Par ailleurs, le Produit financier surperforme systématiquement le score ESG de l'univers d'investissement tel que défini par l'indice de référence, le score ESG du Produit financier et celui de l'indice de référence étant calculés sur une base moyenne pondérée. Le score ESG est fondé sur la notation ESG d'un fournisseur de données tiers, qui évalue les points de données sur les dimensions environnementale, sociale et de gouvernance (ESG) incluant les caractéristiques environnementales et sociales décrites ci-dessus et promues par le Produit financier.

- **Quels sont les éléments contraignants de la stratégie d'investissement utilisés pour sélectionner les investissements afin d'atteindre chacune des caractéristiques environnementales ou sociales promues par ce produit financier ?**

Le Produit financier applique sur une base contraignante et continue les éléments décrits ci-dessous.

1. Le Gestionnaire financier applique sur une base contraignante et continue un premier filtre d'exclusion, couvrant des domaines tels que les armes controversées, les risques climatiques, les matières premières agricoles, et la protection des écosystèmes ainsi que la déforestation. Le Produit financier applique également la politique relative aux normes environnementales, sociales et de gouvernance (« Normes ESG ») qui prévoit l'intégration des normes ESG dans le processus d'investissement en appliquant des exclusions sectorielles spécifiques telles que le tabac et les armes au phosphore blanc, et en excluant les investissements dans des titres émis par des entreprises qui violent les normes et standards internationaux tels que les principes du Pacte mondial des Nations unies ou les principes directeurs de l'OCDE à l'intention des entreprises multinationales ; ainsi que les investissements dans des entreprises qui sont impliquées dans des incidents graves dans les domaines de l'ESG et dans des émetteurs présentant une faible performance ESG (à savoir, à la date du présent Prospectus, inférieure à 1,43 (sur une échelle de 0 à 10) – ces chiffres étant revus et adaptés régulièrement). Sont également exclus les instruments émis par des pays où des catégories graves spécifiques de violation des droits de l'homme sont observées. De plus amples informations sur ces politiques sont disponibles sur le lien suivant : [Politiques et rapports | AXA IM Corporate \(axa-im.com\)](https://www.axa-im.com/politiques-et-rapports)

2. Le Produit financier investit à hauteur d'au moins 30 % dans des actifs durables tel que défini par l'application des cadres d'investissement durable d'AXA IM.

3. Par ailleurs, le Produit financier surperforme systématiquement le score ESG de l'univers d'investissement tel que défini par l'indice de référence, le score ESG du Produit financier et celui de l'indice de référence étant calculés sur une base moyenne pondérée. Le score ESG est fondé sur la notation ESG d'un fournisseur de données tiers, qui évalue les points de données sur les dimensions environnementale, sociale et de gouvernance (ESG) incluant les caractéristiques environnementales et sociales décrites ci-dessus et promues par le Produit financier. Les analystes ESG d'AXA IM peuvent compléter cela par une analyse ESG fondamentale et documentée si la couverture est insuffisante ou en cas de désaccord sur la notation ESG, sous réserve de l'approbation de l'organe de gouvernance interne dédié d'AXA IM.

AXA IM a mis en place des méthodologies de notation pour noter les émetteurs (obligations d'entreprise, souveraines, vertes, sociales et durables) sur des critères ESG. Ces méthodologies permettent de noter les émetteurs d'obligations d'entreprise et souveraines et se basent sur des données quantitatives provenant de différents fournisseurs et sur l'analyse qualitative de la recherche interne et externe. Les données utilisées dans ces méthodologies comprennent les émissions de carbone, le stress hydrique, la santé et la sécurité au travail, les normes de travail de la chaîne d'approvisionnement, l'éthique des affaires, la corruption et l'instabilité.

Les méthodologies de notation des obligations d'entreprise et des obligations souveraines reposent sur trois piliers et plusieurs sous-facteurs qui couvrent les facteurs de risque les plus importants rencontrés par les émetteurs dans les domaines environnementaux (E), sociaux (S) et de gouvernance (G). Le cadre de référence s'appuie sur des principes fondamentaux, tels que le Pacte mondial des Nations unies, les principes directeurs de l'OCDE, les conventions de l'Organisation internationale du travail, ainsi que d'autres conventions et principes internationaux qui orientent les activités des entreprises et des gouvernements dans le domaine du développement durable et de la responsabilité sociale. L'analyse se base sur les risques et opportunités ESG les plus significatifs identifiés précédemment pour chaque secteur et entreprise, en prenant en compte 10 facteurs : changement

climatique, capital naturel, pollution et déchets, opportunités environnementales, capital humain, responsabilité du fait des produits, opposition des parties prenantes, opportunités sociales, gouvernance d'entreprise et comportement de l'entreprise. Le score ESG final intègre également la notion de facteurs liés à l'industrie et opère délibérément une distinction entre les secteurs, de manière à surpondérer les facteurs les plus importants de chaque industrie. La matérialité n'est pas limitée aux impacts liés aux opérations d'une entreprise, elle concerne également les impacts sur les parties prenantes externes ainsi que le risque sous-jacent pesant sur la réputation induit par une mauvaise gestion des principales questions ESG. Dans la méthodologie appliquée pour les entreprises, la gravité des controverses est évaluée et suivie en permanence pour faire en sorte que les risques les plus significatifs soient reflétés dans le score ESG final. Les controverses de grande gravité entraîneront des baisses importantes des scores des sous-facteurs et, en fin de compte, des scores ESG.

Ces scores ESG offrent une vision standardisée et holistique de la performance des émetteurs sur les facteurs ESG et permettent de promouvoir les caractéristiques environnementales et/ou sociales du Produit financier.

4. Le taux de couverture de l'analyse ESG de l'actif net du Produit financier est au minimum de 90 %.

Les données ESG (dont le score ESG ou le score ODD selon le cas) utilisées dans le cadre du processus d'investissement reposent sur des méthodes ESG s'appuyant en partie sur des données de tiers, et qui sont dans certains cas développées en interne. Elles sont subjectives et peuvent changer dans le temps. Malgré plusieurs initiatives, l'absence d'harmonisation des définitions peut rendre les critères ESG hétérogènes. Ainsi, les différentes stratégies d'investissement employant les critères ESG et le reporting ESG sont difficiles à comparer entre elles. Les stratégies intégrant des critères ESG et celles qui incluent des critères de développement durable peuvent employer des données ESG qui semblent similaires, mais qui doivent être distinguées, car leur méthode de calcul est susceptible d'être différente. Les différentes méthodologies ESG d'AXA IM décrites dans ce document sont susceptibles d'évoluer à l'avenir pour prendre en compte l'amélioration de la disponibilité et de la fiabilité des données, ou l'évolution de la réglementation ou d'autres référentiels ou initiatives externes, entre autres.

- ***Quel est le taux minimal d'engagement pour réduire la portée des investissements envisagés avant l'application de cette stratégie d'investissement ?***

Il n'existe pas de taux minimal de réduction de l'univers d'investissement considéré sur lequel le produit financier s'est engagé.

- ***Quelle est la politique suivie pour évaluer les pratiques de bonne gouvernance des sociétés bénéficiaires des investissements ?***

Le Produit financier n'investit pas dans des entreprises qui causent, contribuent ou sont liées à des violations des normes et standards internationaux d'une manière significative. Ces normes concernent les droits de l'homme, la société, le travail et l'environnement et, à ce titre, fournissent une méthodologie permettant d'évaluer les bonnes pratiques de gouvernance d'un émetteur, en particulier en ce qui concerne les structures de gestion saines, les relations avec le personnel, la rémunération du personnel et le respect des obligations fiscales. AXA IM utilise un cadre de sélection externe et exclut les entreprises qui ont été jugées « non conformes » aux principes du Pacte mondial des Nations unies, aux conventions de l'Organisation internationale du travail (OIT), aux principes directeurs de l'OCDE à l'intention des entreprises multinationales et aux principes directeurs des Nations unies relatifs aux entreprises et aux droits de l'homme (UNGP).

Les pratiques de **bonne gouvernance** concernent des structures de gestion saines, les relations avec le personnel, la rémunération du personnel et le respect des obligations fiscales.


Par ailleurs, les politiques d'engagement permettent également de favoriser des pratiques de bonne gouvernance. AXA IM a mis en œuvre une stratégie complète d'actionnariat actif – engagement et vote – en vertu de laquelle AXA IM agit en tant que gestionnaire des investissements effectués au nom des clients. AXA IM considère l'engagement comme un moyen pour les investisseurs d'influencer, de façonner et de modifier les politiques des sociétés bénéficiaires des investissements afin d'atténuer les risques et d'assurer la création de valeur à long terme. Les pratiques de gouvernance sont abordées directement par les gérants de portefeuille et les analystes ESG spécialisés lors des réunions avec l'équipe de direction des sociétés bénéficiaires des investissements. Le statut d'investisseur de long terme d'AXA IM et la connaissance en profondeur des cibles d'investissement justifient l'engagement d'un dialogue constructif mais exigeant avec ces entreprises.



Quelle est l'allocation des actifs envisagée pour ce Produit financier ?

L'allocation des actifs décrit la part des investissements dans des actifs spécifiques.

Le Produit financier vise à planifier son allocation d'actifs comme présenté sur le graphique ci-dessous. Il se peut que l'allocation d'actifs dévie temporairement de ce plan.



Les activités alignées sur la taxinomie sont exprimées en pourcentage :

- **du chiffre d'affaires** reflétant la part des recettes tirées des activités « vertes » des entreprises en portefeuille
- **des dépenses d'investissement** (CapEx) montrant les investissements verts réalisés par les entreprises en portefeuille, pour la transition vers une économie verte par exemple.
- **des dépenses d'exploitation** (OpEx) pour refléter les activités opérationnelles vertes des entreprises en portefeuille.

La proportion minimale prévue d'investissements du Produit financier utilisés pour atteindre les caractéristiques environnementales ou sociales promues par le Produit financier est de 80,0 % de l'actif net du Produit financier.

La proportion minimale prévue d'investissements durables du Produit financier lorsque ce dernier s'engage à réaliser des investissements durables est de 30,0 % de l'actif net du Produit financier.

Le reste des investissements « Autres » représentera un maximum de 20 % de l'actif net du Produit financier.

Le reste des investissements (« Autres ») sont utilisés à des fins de couverture, de gestion du portefeuille et de gestion des liquidités du Produit financier. Des garanties environnementales ou sociales minimales fondées sur les politiques d'exclusion d'AXA IM sont évaluées et appliquées sur tous les actifs « Autres » à l'exception (i) des produits dérivés autres que mono-émetteurs, (ii) des OPCVM et/ou OPC gérés par une autre société de gestion et (iii) des investissements en liquidités et quasi-liquidités décrits ci-dessus.

- **Comment l'utilisation de produits dérivés atteint-elle les caractéristiques environnementales ou sociales promues par le produit financier ?**

Non applicable



Dans quelle mesure minimale les investissements durables ayant un objectif environnemental sont-ils alignés sur la taxinomie de l'UE ?

Le Produit financier ne prend pas en considération le critère des objectifs environnementaux de la taxinomie de l'UE. Le Produit financier ne prend pas en considération le critère « Ne pas causer de préjudice important » de la Taxonomie de l'UE.

Le produit financier a-t-il investi dans des activités liées aux gaz fossiles et/ou à l'énergie nucléaire conformes à la taxinomie de l'UE ?

Oui

Dans le gaz fossile Dans l'énergie nucléaire

Non

Les deux graphiques ci-dessous font apparaître en vert le pourcentage minimal d'investissements alignés sur la taxinomie de l'UE. Étant donné qu'il n'existe pas de méthodologie appropriée pour déterminer l'alignement des obligations souveraines* sur la Taxonomie, le premier graphique montre l'alignement sur la Taxonomie par rapport à tous les investissements du Produit financier, y compris les obligations souveraines, tandis que le deuxième graphique représente l'alignement sur la Taxonomie uniquement par rapport aux investissements du Produit financier autres que les obligations souveraines.

1. Alignement sur la taxinomie des investissements, y c. obligations souveraines*

0%

■ Aligné sur la Taxonomie (hors gaz fossile et nucléaire)
 ■ Non aligné sur la Taxonomie

■ Alignés sur la taxinomie :
 ■ Gaz fossiles
 ■ Alignés sur la taxinomie :
 ■ Nucléaire



2. Alignement sur la taxinomie des investissements, hors obligations souveraines*

0%

■ Aligné sur la Taxonomie (hors gaz fossile et nucléaire)
 ■ Non aligné sur la Taxonomie

■ Alignés sur la taxinomie :
 ■ Gaz fossiles
 ■ Alignés sur la taxinomie :
 ■ Nucléaire



Ce graphique représente 100 % des investissements

* Aux fins de ces graphiques, les « obligations souveraines » comprennent toutes les expositions souveraines

** La part des investissements totaux indiquée dans ce graphique est purement indicative et peut varier.

• Quelle est la part minimale d'investissements dans des activités transitoires et habilitantes ?

Non applicable



Quelle est la proportion minimale d'investissements durables ayant un objectif environnemental qui ne sont pas alignés sur la taxinomie de l'UE ?

La part minimale d'investissements durables ayant un objectif environnemental qui ne sont pas alignés sur la taxinomie de l'UE est de 1,0 % de l'actif net du Produit financier.

La proportion d'investissements entre les actifs durables environnementaux non alignés sur la taxinomie de l'UE et les actifs durables sociaux est librement allouée et représente au moins le total des investissements durables.

Pour se conformer à la taxinomie de l'UE, les critères applicables aux **gaz fossiles** incluent des restrictions sur les émissions et la transition vers une énergie entièrement renouvelable ou des combustibles à faibles émissions de carbone d'ici la fin de 2035. En ce qui concerne **l'énergie nucléaire**, les critères incluent des règles exhaustives sur la sécurité et la gestion des déchets.

Les **activités habilitantes** permettent directement à d'autres activités de contribuer de manière substantielle à la réalisation d'un objectif environnemental.

Les **activités transitoires** sont des activités pour lesquelles il n'existe pas encore de solutions de



représente des investissements durables ayant un objectif environnemental qui **ne tiennent pas compte des critères** applicables aux activités économiques durables sur le plan environnemental au titre de la Taxonomie de l'UE.



Quelle est la proportion minimale d'investissements durables sur le plan social ?

La part minimale d'investissements durables ayant un objectif social est de 1,0 % de l'actif net du Produit financier.

La proportion d'investissements entre les actifs durables environnementaux non alignés sur la taxinomie de l'UE et les actifs durables sociaux est librement allouée et représente au moins le total des investissements durables.



Quels investissements sont inclus dans la catégorie « #2 Autres », quelle est leur finalité et existe-t-il des garanties environnementales ou sociales minimales ?

Le reste des investissements « Autres » représentera un maximum de 20 % de l'actif net du Produit financier. Les actifs « Autres » peuvent comprendre :

- des investissements en liquidités et quasi-liquidités comme des dépôts bancaires, des instruments du marché monétaire et des fonds monétaires utilisés à des fins de gestion de la liquidité du Produit financier, et
- d'autres instruments éligibles au Produit financier et qui ne remplissent pas les critères environnementaux et/ou sociaux décrits dans la présente annexe. Ces actifs peuvent être des instruments de dette, des investissements dérivés et des organismes de placement collectif qui ne promeuvent pas de caractéristiques environnementales ou sociales et qui sont utilisés pour atteindre l'objectif financier du Produit financier et/ou à des fins de diversification et/ou de couverture.

Des garanties environnementales ou sociales sont appliquées et évaluées sur tous les actifs « Autres » à l'exception (i) des produits dérivés autres que mono-émetteurs, (ii) des OPCVM et/ou OPC gérés par une autre société de gestion et (iii) des investissements en liquidités et quasi-liquidités décrits ci-dessus.



Un indice spécifique a-t-il été désigné comme indice de référence pour déterminer si ce produit financier est aligné sur les caractéristiques environnementales et/ou sociales qu'il promeut ?

Sans objet dans la mesure où l'Indice de référence désigné est un indice de marché large qui n'est pas aligné sur les caractéristiques environnementales et/ou sociales promues par le Produit financier.

Les indices de référence sont des indices permettant de mesurer si le produit financier respecte les caractéristiques environnementales et sociales qu'il promeut.



Où puis-je trouver en ligne davantage d'informations spécifiques au produit ?

De plus amples informations sont disponibles sur le centre de fonds d'AXA IM à l'adresse : [Funds - AXA IM Global \(axa-im.com\)](https://www.axa-im.com/fr/funds)

De plus amples informations sur les cadres Net Zéro et d'investissement durable d'AXA IM sont disponibles à [Sustainable Finance | SFDR | AXA IM Corporate \(axa-im.com\)](https://www.axa-im.com/fr/sustainable-finance).

Informations précontractuelles publiées pour les produits visés à l'article 8, paragraphes 1, 2, et 2a du règlement (UE) 2019/2088 et à l'article 6, paragraphe 1 du règlement (UE) 2020/852

Dénomination du produit : AXA WORLD FUNDS - GLOBAL EMERGING MARKETS BONDS (le « Produit financier »)

Identifiant d'entité juridique : 213800J9XC2E1QCKZD38

Caractéristiques environnementales et/ou sociales

Par **investissement durable** on entend un investissement dans une activité économique qui contribue à un objectif environnemental ou social, pour autant qu'il ne cause de préjudice important à aucun de ces objectifs et que les sociétés bénéficiaires des investissements appliquent des pratiques de bonne La **Taxonomie de l'UE** est un système de classification institué par le règlement (UE) 2020/852, qui dresse une liste d'**activités économiques durables sur le plan environnemental**. Ce règlement ne comprend pas de liste d'activités économiques durables sur le plan social. Les investissements durables ayant un objectif environnemental ne sont pas nécessairement alignés sur cette taxinomie.

Ce produit financier a-t-il un objectif d'investissement durable ?	
<input checked="" type="radio"/> <input checked="" type="radio"/> <input type="checkbox"/> OUI	<input checked="" type="radio"/> <input type="radio"/> <input checked="" type="checkbox"/> NON
<input type="checkbox"/> Il réalisera un minimum d' investissements durables ayant un objectif environnemental de : % <ul style="list-style-type: none"> <input type="checkbox"/> dans des activités économiques considérées comme durables sur le plan environnemental selon la taxonomie de l'UE <input type="checkbox"/> dans des activités économiques qui ne sont pas considérées comme durables sur le plan environnemental selon la taxonomie de l'UE <input type="checkbox"/> Il réalisera un minimum d' investissements durables ayant un objectif social de : %	<input type="checkbox"/> Il promeut des caractéristiques environnementales/sociales (E/S) et, bien qu'il n'ait pas d'objectif d'investissement durable, réalisera un minimum de __ % d'investissements durables <ul style="list-style-type: none"> <input type="checkbox"/> ayant un objectif environnemental dans des activités économiques qui sont considérées comme durables sur le plan environnemental selon la taxonomie de l'UE <input type="checkbox"/> ayant un objectif environnemental dans des activités économiques qui ne sont pas considérées comme durables sur le plan environnemental selon la taxinomie de l'UE <input type="checkbox"/> ayant un objectif social <input checked="" type="checkbox"/> Il promeut des caractéristiques E/S, mais ne réalisera pas d'investissement durable



Quelles caractéristiques environnementales et/ou sociales sont promues par ce produit financier ?

Les caractéristiques environnementales et sociales promues par le Produit financier résident dans l'investissement dans des entreprises en prenant en compte le score ESG décrit ci-après.

Le Produit financier promeut également d'autres caractéristiques environnementales et sociales, principalement :

- Préservation du climat par le biais de politiques d'exclusion concernant les activités liées au charbon et aux sables bitumineux
- Protection de l'écosystème et prévention de la déforestation
- Amélioration de la santé par le biais de l'exclusion du tabac
- Droits des travailleurs, droits humains et sociaux, éthique de travail, lutte contre la corruption par le biais de l'exclusion des entreprises ne respectant pas les normes et standards internationaux tels que les principes du Pacte mondial des Nations unies, les conventions de l'Organisation internationale du travail (OIT) ou les principes directeurs de l'OCDE à l'intention des entreprises multinationales

Aucun indice de référence n'a été désigné dans le but d'atteindre les caractéristiques environnementales ou sociales promues par ce Produit financier.

- ***Quels sont les indicateurs de durabilité utilisés pour mesurer la réalisation de chacune des caractéristiques environnementales ou sociales promues par ce produit financier ?***

Le respect des caractéristiques environnementales et sociales promues par le Produit financier et décrites ci-dessus est mesuré à l'aide de l'indicateur de durabilité suivant :

Score ESG moyen pondéré du Produit Financier et de l'indice JP Morgan EMBIG Diversified Hedged USD (l'« indice de référence »).

Le score ESG est fondé sur la notation ESG d'un fournisseur de données tiers, qui évalue les points de données sur les dimensions environnementale, sociale et de gouvernance (ESG). Les analystes d'AXA IM peuvent compléter cela par une analyse ESG fondamentale et documentée si la couverture est insuffisante ou en cas de désaccord sur la notation ESG, sous réserve de l'approbation de l'organe de gouvernance interne dédié d'AXA IM.

- ***Quels sont les objectifs des investissements durables que le produit financier entend partiellement réaliser et comment l'investissement durable contribue-t-il à ces objectifs ?***

Sans objet dans la mesure où le Produit financier n'a pas d'objectif d'investissement durable.

Les indicateurs de durabilité mesurent la manière dont les caractéristiques environnementales ou sociales promues par le produit financier sont atteintes.

Les principales incidences négatives correspondent aux incidences négatives les plus significatives des décisions d'investissement sur les facteurs de durabilité liés aux questions environnementales, sociales et de ressources humaines, au respect des droits de l'homme et à la lutte contre la corruption et les actes de corruption.

- ***Dans quelle mesure les investissements durables que le produit financier entend partiellement réaliser ne causent-ils pas de préjudice important à un objectif d'investissement durable sur le plan environnemental ou social ?***

Sans objet dans la mesure où le Produit financier n'a pas d'objectif d'investissement durable.

La taxinomie de l'UE établit un principe consistant à « ne pas causer de préjudice important » en vertu duquel les investissements alignés sur la taxinomie ne devraient pas causer un préjudice important aux objectifs de la taxinomie de l'UE et qui s'accompagne de critères spécifiques de l'UE.

Le principe consistant à « ne pas causer de préjudice important » s'applique uniquement aux investissements sous-jacents au Produit financier qui prennent en compte les critères de l'Union européenne en matière d'activités économiques durables sur le plan environnemental. Les investissements sous-jacents à la portion restante de ce Produit financier ne prennent pas en compte les critères de l'Union européenne en matière d'activités économiques durables sur le plan environnemental.

Tout autre investissement durable ne doit pas non plus causer de préjudice important aux objectifs environnementaux ou sociaux.



Ce produit financier prend-il en considération les principales incidences négatives sur les facteurs de durabilité ?

Oui

Non

Les principales incidences négatives sont prises en compte en utilisant (i) une approche qualitative et (ii) une approche quantitative :

(i) L'approche qualitative pour prendre en compte les principales incidences négatives repose sur les politiques d'exclusion et, le cas échéant, sur les politiques d'actionnariat actif. Les politiques d'exclusion prévues par les normes ESG d'AXA IM couvrent les risques liés aux facteurs de durabilité les plus significatifs et sont appliquées sur une base contraignante et continue.

Par le biais de ces politiques d'exclusion, le Produit financier prend en considération l'incidence négative potentielle sur ces indicateurs PAI spécifiques :

	Politiques AXA IM concernées	Indicateur PAI
Indicateurs climatiques et autres indicateurs relatifs à l'environnement	Politique relative aux risques climatiques	PAI 1 : Émissions de gaz à effet de serre (GES) (scopes 1, 2 et 3 à partir de janv. 2023)
	Politique protection des écosystèmes et déforestation	
	Politique relative aux risques climatiques	PAI 2 : Empreinte carbone
	Politique protection des écosystèmes et déforestation	
	Politique relative aux risques climatiques	PAI 3 : Intensité en GES des sociétés bénéficiaires des investissements
	Politique protection des écosystèmes et déforestation	
	Politique relative aux risques climatiques	PAI 4 : Exposition à des entreprises actives dans le secteur des combustibles fossiles
	Politique protection des écosystèmes et déforestation	PAI 7 : Activités ayant une incidence négative sur des zones sensibles sur le plan de la biodiversité
Questions sociales, de personnel, respect des droits de l'homme et de lutte contre la corruption et les actes de corruption	Politique relative aux normes ESG/violation des normes et standards internationaux	PAI 10 : Violations des principes du Pacte mondial des Nations Unies et des principes directeurs de l'OCDE à l'intention des entreprises multinationales
	Politique sur les armes controversées	PAI 14 : Exposition à des armes controversées

(ii) Les principales incidences négatives sont également prises en compte selon une approche quantitative par le biais de la mesure des indicateurs PAI et sont rapportées annuellement dans l'annexe SFDR du reporting périodique du fonds. L'objectif est de fournir une transparence aux investisseurs sur les incidences négatives significatives sur d'autres facteurs de durabilité. AXA IM mesure tous les indicateurs PAI obligatoires ainsi que des indicateurs environnementaux et sociaux facultatifs supplémentaires.



Quelle stratégie d'investissement ce produit financier suit-il ?

La stratégie d'investissement guide les décisions d'investissement selon des facteurs tels que les objectifs d'investissement et la tolérance au risque.

Le Gestionnaire financier sélectionne des investissements en appliquant une approche extra-financière qui utilise des filtres d'exclusion, tels que décrits dans la politique d'exclusions sectorielles et la politique relative aux normes ESG d'AXA IM. Ces exclusions sectorielles couvrent des domaines tels que les armes controversées, les risques climatiques, les matières premières agricoles et la protection des écosystèmes ainsi que la déforestation. Les normes ESG prévoient des exclusions sectorielles spécifiques telles que le tabac et les armes au phosphore blanc, et excluent les investissements dans des titres émis par des entreprises qui violent les normes et standards internationaux tels que les principes du Pacte mondial des Nations unies ou les principes directeurs de l'OCDE à l'intention des entreprises multinationales ; ainsi que les investissements dans des entreprises qui sont impliquées dans des incidents graves dans les domaines de l'ESG et dans des émetteurs présentant une faible performance ESG (à savoir, à la date du présent Prospectus, inférieure à 1,43 (sur une échelle de 0 à 10) – ces chiffres étant revus et adaptés régulièrement). Sont également exclus les instruments émis par des pays où des catégories graves spécifiques de violation des droits de l'homme sont observées. De plus amples informations sur ces politiques sont disponibles sur le lien suivant : [Politiques et rapports | AXA IM Corporate \(axa-im.com\)](https://www.axa-im.com/fr/politiques-et-rapports)

Les critères ESG contribuent à la prise de décision du Gestionnaire financier mais ne sont pas un facteur déterminant.

Par ailleurs, le Produit financier surperforme systématiquement le score ESG de l'indice de référence, le score ESG du Produit financier et celui de l'indice de référence étant calculés sur une base moyenne pondérée. Le score ESG est fondé sur la notation ESG d'un fournisseur de données tiers, qui évalue les points de données sur les dimensions environnementale, sociale et de gouvernance (ESG) incluant les caractéristiques environnementales et sociales décrites ci-dessus et promues par le Produit financier.

- ***Quels sont les éléments contraignants de la stratégie d'investissement utilisés pour sélectionner les investissements afin d'atteindre chacune des caractéristiques environnementales ou sociales promues par ce Produit financier ?***

Le Produit financier applique sur une base contraignante et continue les éléments décrits ci-dessous.

1. Le Gestionnaire financier applique sur une base contraignante et continue un premier filtre d'exclusion, couvrant des domaines tels que les armes controversées, les risques climatiques, les matières premières agricoles, et la protection des écosystèmes ainsi que la déforestation. Le Produit financier applique également la politique relative aux normes environnementales, sociales et de gouvernance (« Normes ESG ») qui prévoit l'intégration des normes ESG dans le processus d'investissement en appliquant des exclusions sectorielles spécifiques telles que le tabac et les armes au phosphore blanc, et en excluant les investissements dans des titres émis par des entreprises qui violent les normes et standards internationaux tels que les principes du Pacte mondial des Nations unies ou les principes directeurs de l'OCDE à l'intention des entreprises multinationales ; ainsi que les

investissements dans des entreprises qui sont impliquées dans des incidents graves dans les domaines de l'ESG et dans des émetteurs présentant une faible performance ESG (à savoir, à la date du présent Prospectus, inférieure à 1,43 (sur une échelle de 0 à 10) – ces chiffres étant revus et adaptés régulièrement). Sont également exclus les instruments émis par des pays où des catégories graves spécifiques de violation des droits de l'homme sont observées. De plus amples informations sur ces politiques sont disponibles sur le lien suivant : [Politiques et rapports | AXA IM Corporate \(axa-im.com\)](https://www.axa-im.com/fr/politiques-et-rapports)

2. Par ailleurs, le Produit financier surperforme systématiquement le score ESG de l'indice de référence, le score ESG du Produit financier et celui de l'indice de référence étant calculés sur une base moyenne pondérée. Le score ESG est fondé sur la notation ESG d'un fournisseur de données tiers, qui évalue les points de données sur les dimensions environnementale, sociale et de gouvernance (ESG) incluant les caractéristiques environnementales et sociales décrites ci-dessus et promues par le Produit financier. Les analystes ESG d'AXA IM peuvent compléter cela par une analyse ESG fondamentale et documentée si la couverture est insuffisante ou en cas de désaccord sur la notation ESG, sous réserve de l'approbation de l'organe de gouvernance interne dédié d'AXA IM.

AXA IM a mis en place des méthodologies de notation pour noter les émetteurs (obligations d'entreprise, souveraines, vertes, sociales et durables) sur des critères ESG. Ces méthodologies permettent de noter les émetteurs d'obligations d'entreprise et souveraines et se basent sur des données quantitatives provenant de différents fournisseurs et sur l'analyse qualitative de la recherche interne et externe. Les données utilisées dans ces méthodologies comprennent les émissions de carbone, le stress hydrique, la santé et la sécurité au travail, les normes de travail de la chaîne d'approvisionnement, l'éthique des affaires, la corruption et l'instabilité.

Les méthodologies de notation des obligations d'entreprise et des obligations souveraines reposent sur trois piliers et plusieurs sous-facteurs qui couvrent les facteurs de risque les plus importants rencontrés par les émetteurs dans les domaines environnementaux (E), sociaux (S) et de gouvernance (G). Le cadre de référence s'appuie sur des principes fondamentaux, tels que le Pacte mondial des Nations unies, les principes directeurs de l'OCDE, les conventions de l'Organisation internationale du travail, ainsi que d'autres conventions et principes internationaux qui orientent les activités des entreprises et des gouvernements dans le domaine du développement durable et de la responsabilité sociale. L'analyse se base sur les risques et opportunités ESG les plus significatifs identifiés précédemment pour chaque secteur et entreprise, en prenant en compte 10 facteurs : changement climatique, capital naturel, pollution et déchets, opportunités environnementales, capital humain, responsabilité du fait des produits, opposition des parties prenantes, opportunités sociales, gouvernance d'entreprise et comportement de l'entreprise. Le score ESG final intègre également la notion de facteurs liés à l'industrie et opère délibérément une distinction entre les secteurs, de manière à surpondérer les facteurs les plus importants de chaque industrie. La matérialité n'est pas limitée aux impacts liés aux opérations d'une entreprise, elle concerne également les impacts sur les parties prenantes externes ainsi que le risque sous-jacent pesant sur la réputation induit par une mauvaise gestion des principales questions ESG. Dans la méthodologie appliquée pour les entreprises, la gravité des controverses est évaluée et suivie en permanence pour faire en sorte que les risques les plus significatifs soient reflétés dans le score ESG final. Les controverses de grande gravité entraîneront des baisses importantes des scores des sous-facteurs et, en fin de compte, des scores ESG.

Ces scores ESG offrent une vision standardisée et holistique de la performance des émetteurs sur les facteurs ESG et permettent de promouvoir les caractéristiques environnementales et/ou sociales du Produit financier.

3. Le taux de couverture de l'analyse ESG de l'actif net du Produit financier est au minimum de 75 %.

Les données ESG (dont le score ESG ou le score ODD selon le cas) utilisées dans le cadre du processus d'investissement reposent sur des méthodes ESG s'appuyant en partie sur des données de tiers, et qui sont dans certains cas développées en interne. Elles sont subjectives et peuvent changer dans le temps. Malgré plusieurs initiatives, l'absence d'harmonisation des définitions peut rendre les critères

ESG hétérogènes. Ainsi, les différentes stratégies d'investissement employant les critères ESG et le reporting ESG sont difficiles à comparer entre elles. Les stratégies intégrant des critères ESG et celles qui incluent des critères de développement durable peuvent employer des données ESG qui semblent similaires, mais qui doivent être distinguées, car leur méthode de calcul est susceptible d'être différente. Les différentes méthodologies ESG d'AXA IM décrites dans ce document sont susceptibles d'évoluer à l'avenir pour prendre en compte l'amélioration de la disponibilité et de la fiabilité des données, ou l'évolution de la réglementation ou d'autres référentiels ou initiatives externes, entre autres.

- ***Quel est le taux minimal d'engagement pour réduire la portée des investissements envisagés avant l'application de cette stratégie d'investissement ?***

Il n'existe pas de taux minimal de réduction de l'univers d'investissement considéré sur lequel le produit financier s'est engagé.

- ***Quelle est la politique suivie pour évaluer les pratiques de bonne gouvernance des sociétés bénéficiaires des investissements ?***

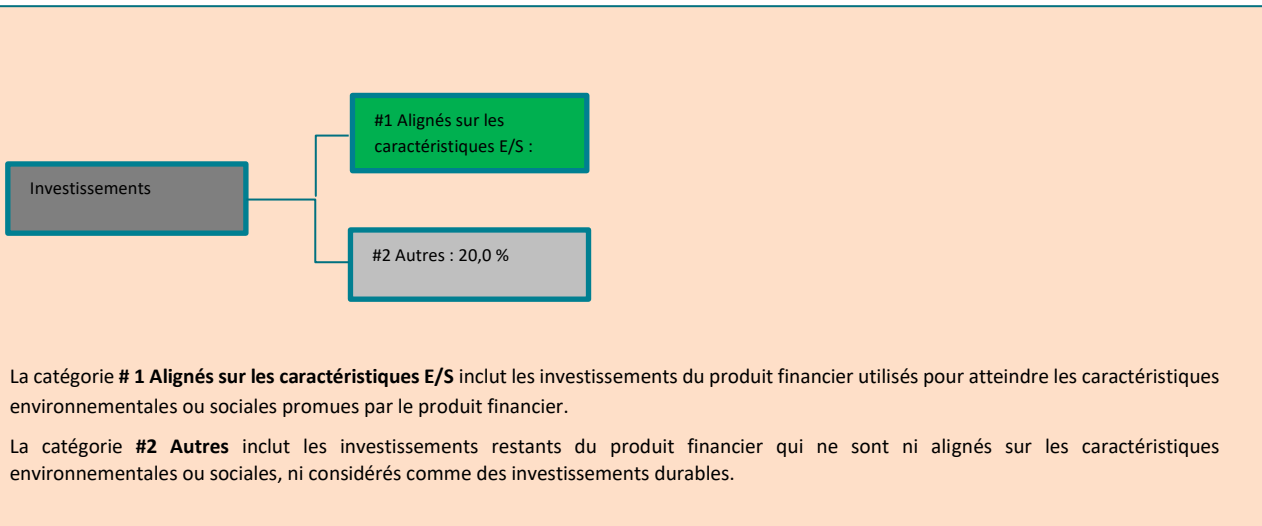
Le Produit financier n'investit pas dans des entreprises qui causent, contribuent ou sont liées à des violations des normes et standards internationaux d'une manière significative. Ces normes concernent les droits de l'homme, la société, le travail et l'environnement et, à ce titre, fournissent une méthodologie permettant d'évaluer les bonnes pratiques de gouvernance d'un émetteur, en particulier en ce qui concerne les structures de gestion saines, les relations avec le personnel, la rémunération du personnel et le respect des obligations fiscales. AXA IM utilise un cadre de sélection externe et exclut les entreprises qui ont été jugées « non conformes » aux principes du Pacte mondial des Nations unies, aux conventions de l'Organisation internationale du travail (OIT), aux principes directeurs de l'OCDE à l'intention des entreprises multinationales et aux principes directeurs des Nations unies relatifs aux entreprises et aux droits de l'homme (UNGP).

Les pratiques de **bonne gouvernance** concernent des structures de gestion saines, les relations avec le personnel, la rémunération du personnel et le respect des obligations fiscales.



Quelle est l'allocation des actifs prévue pour ce produit financier ?

Le Produit financier vise à planifier son allocation d'actifs comme présenté sur le graphique ci-dessous. Il se peut que l'allocation d'actifs dévie temporairement de ce plan.



La proportion minimale prévue d'investissements du Produit financier utilisés pour atteindre les caractéristiques environnementales ou sociales promues par le Produit financier est de 80,0 % de l'actif net du Produit financier.

Le reste des investissements « Autres » représentera un maximum de 20 % de l'actif net du Produit financier. Le reste des investissements « Autres » sont utilisés à des fins de couverture, de gestion du portefeuille de liquidité du Produit financier. Des garanties environnementales ou sociales minimales fondées sur les politiques d'exclusion d'AXA IM sont évaluées et appliquées sur tous les actifs « Autres » à l'exception (i) des produits dérivés autres que mono-émetteurs, (ii) des OPCVM et/ou OPC gérés par une autre société de gestion et (iii) des investissements en liquidités et quasi-liquidités décrits ci-dessus.

- **Comment l'utilisation de produits dérivés atteint-elle les caractéristiques environnementales ou sociales promues par le Produit financier ?**

Les produits dérivés mono-émetteurs utilisés à des fins d'investissement appliquent des politiques d'exclusion et contribuent ainsi à atteindre les caractéristiques environnementales ou sociales promues par le produit financier.

L'**allocation des actifs** décrit la part des investissements dans des actifs spécifiques.

Les activités alignées sur la taxinomie sont exprimées en pourcentage :

- **du chiffre d'affaires** reflétant la part des recettes tirées des activités « vertes » des entreprises en portefeuille
- **des dépenses d'investissement** (CapEx) montrant les investissements verts réalisés par les entreprises en portefeuille, pour la transition vers une économie verte par exemple.
- **des dépenses d'exploitation** (OpEx) pour refléter les activités opérationnelles vertes des entreprises en portefeuille.



Dans quelle mesure minimale les investissements durables ayant un objectif environnemental sont-ils alignés sur la taxinomie de l'UE ?

Pour se conformer à la taxinomie de l'UE, les critères applicables aux **gaz fossiles** incluent des restrictions sur les émissions et la transition vers une énergie entièrement renouvelable ou des combustibles à faibles émissions de carbone d'ici la fin de 2035. En ce qui concerne **l'énergie nucléaire**, les critères incluent des règles exhaustives sur la sécurité et la gestion des déchets.

Les **activités habilitantes** permettent directement à d'autres activités de contribuer de manière substantielle à la réalisation d'un objectif environnemental.


Les **activités transitoires** sont des activités pour lesquelles il n'existe pas encore de

Le Produit financier ne prend pas en considération le critère des objectifs environnementaux de la taxinomie de l'UE. Le Produit financier ne prend pas en considération le critère « Ne pas causer de préjudice important » de la Taxinomie de l'UE.

Le produit financier a-t-il investi dans des activités liées aux gaz fossiles et/ou à l'énergie nucléaire conformes à la taxinomie de l'UE ?

- Oui
 Dans le gaz fossile Dans l'énergie nucléaire
- Non

Les deux graphiques ci-dessous font apparaître en vert le pourcentage minimal d'investissements alignés sur la taxinomie de l'UE. Étant donné qu'il n'existe pas de méthodologie appropriée pour déterminer l'alignement des obligations souveraines* sur la Taxinomie, le premier graphique montre l'alignement sur la Taxinomie par rapport à tous les investissements du Produit financier, y compris les obligations souveraines, tandis que le deuxième graphique représente l'alignement sur la Taxinomie uniquement par rapport aux investissements du Produit financier autres que les obligations souveraines.



Ce graphique représente 50 % des investissements

* Aux fins de ces graphiques, les « obligations souveraines » comprennent toutes les expositions souveraines

** La part des investissements totaux indiquée dans ce graphique est purement indicative et peut varier.

• **Quelle est la part minimale d'investissements dans des activités transitoires et habilitantes ?**

Non applicable



Quelle est la proportion minimale d'investissements durables ayant un objectif environnemental qui ne sont pas alignés sur la taxinomie de l'UE ?

Non applicable



représente des investissements durables ayant un objectif environnemental qui **ne tiennent pas compte des critères** applicables aux activités économiques durables sur le plan environnemental au titre de la Taxinomie de l'UE.

Quelle est la proportion minimale d'investissements durables sur le plan social ?

Non applicable



Quels investissements sont inclus dans la catégorie « #2 Autres », quelle est leur finalité et existe-t-il des garanties environnementales ou sociales minimales ?

Le reste des investissements « Autres » représentera un maximum de 20 % de l'actif net du Produit financier. Les actifs « Autres » peuvent comprendre :

- des investissements en liquidités et quasi-liquidités comme des dépôts bancaires, des instruments du marché monétaire et des fonds monétaires utilisés à des fins de gestion de la liquidité du Produit financier, et
- d'autres instruments éligibles au Produit financier et qui ne remplissent pas les critères environnementaux et/ou sociaux décrits dans la présente annexe. Ces actifs peuvent être des titres de créance négociables, des investissements dérivés et des organismes de placement collectif qui ne promeuvent pas de caractéristiques environnementales ou sociales et qui sont utilisés pour atteindre l'objectif financier du Produit financier et/ou à des fins de diversification et/ou de couverture.

Des garanties environnementales ou sociales sont appliquées et évaluées sur tous les actifs « Autres » à l'exception (i) des produits dérivés autres que mono-émetteurs, (ii) des OPCVM et/ou OPC gérés par une autre société de gestion et (iii) des investissements en liquidités et quasi-liquidités décrits ci-dessus.



Un indice spécifique a-t-il été désigné comme indice de référence pour déterminer si ce produit financier est aligné sur les caractéristiques environnementales et/ou sociales qu'il promeut ?

Les indices de référence sont des indices permettant de mesurer si le produit financier respecte les caractéristiques environnementales et sociales qu'il promeut.

Sans objet dans la mesure où l'Indice de référence désigné est un indice de marché large qui n'est pas aligné sur les caractéristiques environnementales et/ou sociales promues par le Produit financier.



Où puis-je trouver en ligne davantage d'informations spécifiques au produit ?

De plus amples informations sont disponibles sur le centre de fonds d'AXA IM à l'adresse : [Funds - AXA IM Global \(axa-im.com\)](https://www.axa-im.com/fr/funds)

De plus amples informations sur les cadres d'investissement durable d'AXA IM sont disponibles à l'adresse [Sustainable Finance | SFDR | AXA IM Corporate \(axa-im.com\)](https://www.axa-im.com/fr/sustainable-finance)

Informations précontractuelles publiées pour les produits visés à l'article 8, paragraphes 1, 2, et 2a du règlement (EU) 2019/2088 et à l'article 6, paragraphe 1 du règlement (UE) 2020/852

Dénomination du produit : AXA WORLD FUNDS - GLOBAL HIGH YIELD BONDS (le « Produit financier »)

Identifiant d'entité juridique : 213800ZD79HTOMZACH58

Caractéristiques environnementales et/ou sociales

Par **investissement durable** on entend un investissement dans une activité économique qui contribue à un objectif environnemental ou social, pour autant qu'il ne cause de préjudice important à aucun de ces objectifs et que les sociétés bénéficiaires des investissements appliquent des pratiques de bonne gouvernance. La **Taxonomie de l'UE** est un système de classification institué par le règlement (UE) 2020/852, qui dresse une liste d'**activités économiques durables sur le plan environnemental**. Ce règlement ne comprend pas de liste d'activités économiques durables sur le plan social. Les investissements durables ayant un objectif environnemental ne sont pas nécessairement alignés sur cette taxinomie.

Ce produit financier a-t-il un objectif d'investissement durable ?	
<input checked="" type="radio"/> <input checked="" type="radio"/> OUI	<input type="radio"/> <input checked="" type="radio"/> NON
<input type="checkbox"/> Il réalisera un minimum d' investissements durables ayant un objectif environnemental de : % <ul style="list-style-type: none"> <input type="checkbox"/> dans des activités économiques considérées comme durables sur le plan environnemental selon la taxinomie <input type="checkbox"/> dans des activités économiques qui ne sont pas considérées comme durables sur le plan environnemental selon la taxinomie <input type="checkbox"/> Il réalisera un minimum d' investissements durables ayant un objectif social de : %	<input type="checkbox"/> Il promeut des caractéristiques environnementales/sociales (E/S) et, bien qu'il n'ait pas d'objectif d'investissement durable, réalisera un minimum de __ % d'investissements durables <ul style="list-style-type: none"> <input type="checkbox"/> ayant un objectif environnemental dans des activités économiques qui sont considérées comme durables sur le plan environnemental selon la taxinomie de <input type="checkbox"/> ayant un objectif environnemental dans des activités économiques qui ne sont pas considérées comme durables sur le plan environnemental selon la taxinomie <input type="checkbox"/> ayant un objectif social <input checked="" type="checkbox"/> Il promeut des caractéristiques E/S, mais ne réalisera pas d'investissement durable



Quelles caractéristiques environnementales et/ou sociales sont promues par ce produit financier ?

Les caractéristiques environnementales et sociales promues par le Produit financier résident dans l'investissement dans des entreprises en prenant en compte le score ESG décrit ci-après.

Le Produit financier promeut également d'autres caractéristiques environnementales et sociales, principalement :

- Préservation du climat par le biais de politiques d'exclusion concernant les activités liées au charbon et aux sables bitumineux
- Protection de l'écosystème et prévention de la déforestation
- Amélioration de la santé par le biais de l'exclusion du tabac
- Droits des travailleurs, droits humains et sociaux, éthique de travail, lutte contre la corruption par le biais de l'exclusion des entreprises ne respectant pas les normes et standards internationaux tels que les principes du Pacte mondial des Nations unies, les conventions de l'Organisation internationale du travail (OIT) ou les principes directeurs de l'OCDE à l'intention des entreprises multinationales

Aucun indice de référence n'a été désigné dans le but d'atteindre les caractéristiques environnementales ou sociales promues par ce Produit financier.

Les indicateurs de durabilité mesurent la manière dont les caractéristiques environnementales ou sociales promues par le produit financier sont atteintes.

- **Quels sont les indicateurs de durabilité utilisés pour mesurer la réalisation de chacune des caractéristiques environnementales ou sociales promues par ce produit financier ?**

Le respect des caractéristiques environnementales et sociales promues par le Produit financier et décrites ci-dessus est mesuré à l'aide de l'indicateur de durabilité suivant :

Score ESG moyen pondéré du Produit financier et de l'indice ICE BofA Developed Markets High Yield Constrained (l'« Indice de référence »).

Le score ESG est fondé sur la notation ESG d'un fournisseur de données tiers, qui évalue les points de données sur les dimensions environnementale, sociale et de gouvernance (ESG). Les analystes d'AXA IM peuvent compléter cela par une analyse ESG fondamentale et documentée si la couverture est insuffisante ou en cas de désaccord sur la notation ESG, sous réserve de l'approbation de l'organe de gouvernance interne dédié d'AXA IM.

- **Quels sont les objectifs des investissements durables que le produit financier entend partiellement réaliser et comment l'investissement durable contribue-t-il à ces objectifs ?**

Sans objet dans la mesure où le Produit financier n'a pas d'objectif d'investissement durable.

- **Dans quelle mesure les investissements durables que le produit financier entend partiellement réaliser ne causent-ils pas de préjudice important à un objectif d'investissement durable sur le plan environnemental ou social ?**

Sans objet dans la mesure où le Produit financier n'a pas d'objectif d'investissement durable.

La taxinomie de l'UE établit un principe consistant à « ne pas causer de préjudice important » en vertu duquel les investissements alignés sur la taxinomie ne devraient pas causer un préjudice important aux objectifs de la taxinomie de l'UE et qui s'accompagne de critères spécifiques de l'UE.

Le principe consistant à « ne pas causer de préjudice important » s'applique uniquement aux investissements sous-jacents au Produit financier qui prennent en compte les critères de l'Union européenne en matière d'activités économiques durables sur le plan environnemental. Les investissements sous-jacents à la portion restante de ce Produit financier ne prennent pas en compte les critères de l'Union européenne en matière d'activités économiques durables sur le plan environnemental.

Tout autre investissement durable ne doit pas non plus causer de préjudice important aux objectifs environnementaux ou sociaux au titre du règlement SFDR.



Ce produit financier prend-il en considération les principales incidences négatives sur les facteurs de durabilité ?

Les principales incidences négatives

correspondent aux incidences négatives les plus significatives des décisions d'investissement sur les facteurs de durabilité liés aux questions environnementales, sociales et de ressources humaines, au respect des droits de l'homme et à la lutte contre la corruption et les actes de corruption.

Oui

Non

Les principales incidences négatives sont prises en compte en utilisant (i) une approche qualitative et (ii) une approche quantitative :

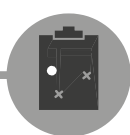
(i) L'approche qualitative pour prendre en compte les principales incidences négatives repose sur les politiques d'exclusion et, le cas échéant, sur les politiques d'actionnariat actif. Les politiques d'exclusion prévues par les normes ESG d'AXA IM couvrent les risques liés aux facteurs de durabilité les plus significatifs et sont appliquées sur une base contraignante et continue. Le cas échéant, les politiques d'actionnariat actif constituent un moyen supplémentaire d'atténuer les risques liés aux principales incidences négatives, grâce à un dialogue direct avec les entreprises sur les questions de durabilité et de gouvernance. Par le biais de ses activités d'engagement, le Produit financier utilisera son influence en tant qu'investisseur pour encourager les entreprises à atténuer les risques environnementaux et sociaux inhérents à leur secteur. Le vote aux assemblées générales est un élément important du dialogue avec les entreprises en portefeuille, afin de favoriser durablement la valeur à long terme des entreprises dans lesquelles le Produit financier investit et d'atténuer les incidences négatives.

Par le biais de ces politiques d'exclusion et d'actionnariat actif, le Produit financier prend en considération l'incidence négative potentielle sur ces indicateurs PAI spécifiques :

	Politiques AXA IM concernées	Indicateur PAI
Indicateurs climatiques et autres indicateurs relatifs à l'environnement	Politique relative aux risques climatiques	PAI 1 : Émissions de gaz à effet de serre (GES) (scopes 1, 2 et 3 à partir de janv. 2023)
	Politique protection des écosystèmes et déforestation	
	Politique relative aux risques climatiques	PAI 2 : Empreinte carbone
	Politique protection des écosystèmes et déforestation	
	Politique relative aux risques climatiques	PAI 3 : Intensité en GES des sociétés bénéficiaires des investissements
	Politique protection des écosystèmes et déforestation	
	Politique relative aux risques climatiques	PAI 4 : Exposition à des entreprises actives dans le secteur des combustibles fossiles
	Politique relative aux risques climatiques (engagement uniquement)	PAI 5 : Part de consommation et de production d'énergie non renouvelable
	Politique protection des écosystèmes et déforestation	PAI 7 : Activités ayant une incidence négative sur des zones sensibles sur le plan de la biodiversité
Questions sociales, de personnel, respect des droits de l'homme et de lutte contre la corruption et les actes de corruption	Politique relative aux normes ESG/violation des normes et standards internationaux	PAI 10 : Violations des principes du Pacte mondial des Nations Unies et des principes directeurs de l'OCDE à l'intention des entreprises multinationales

	Politique de vote et d'engagement avec des critères de vote systématiques liés à la mixité au sein des organes de gouvernance	PAI 13 : Mixité au sein des organes de gouvernance
	Politique sur les armes controversées	PAI 14 : Exposition à des armes controversées

(ii) Les principales incidences négatives sont également prises en compte selon une approche quantitative par le biais de la mesure des indicateurs PAI et sont rapportées annuellement dans l'annexe SFDR du reporting périodique du fonds. L'objectif est de fournir une transparence aux investisseurs sur les incidences négatives significatives sur d'autres facteurs de durabilité. AXA IM mesure tous les indicateurs PAI obligatoires ainsi que des indicateurs environnementaux et sociaux facultatifs supplémentaires.



Quelle stratégie d'investissement ce produit financier suit-il ?

La **stratégie d'investissement** guide les décisions d'investissement selon des facteurs tels que les objectifs d'investissement et la tolérance au risque.

Le Gestionnaire financier sélectionne des investissements en appliquant une approche extra-financière qui utilise des filtres d'exclusion, tels que décrits dans la politique d'exclusions sectorielles et la politique relative aux normes ESG d'AXA IM. Ces exclusions sectorielles couvrent des domaines tels que les armes controversées, les risques climatiques, les matières premières agricoles et la protection des écosystèmes ainsi que la déforestation. Les normes ESG prévoient des exclusions sectorielles spécifiques telles que le tabac et les armes au phosphore blanc, et excluent les investissements dans des titres émis par des entreprises qui violent les normes et standards internationaux tels que les principes du Pacte mondial des Nations unies ou les principes directeurs de l'OCDE à l'intention des entreprises multinationales ; ainsi que les investissements dans des entreprises qui sont impliquées dans des incidents graves dans les domaines de l'ESG et dans des émetteurs présentant une faible performance ESG (à savoir, à la date du présent Prospectus, inférieure à 1,43 (sur une échelle de 0 à 10) – ces chiffres étant revus et adaptés régulièrement). Sont également exclus les instruments émis par des pays où des catégories graves spécifiques de violation des droits de l'homme sont observées. De plus amples informations sur ces politiques sont disponibles sur le lien suivant : [Politiques et rapports | AXA IM Corporate \(axa-im.com\)](https://www.axa-im.com/politiques-et-rapports)

Les critères ESG contribuent à la prise de décision du Gestionnaire financier mais ne sont pas un facteur déterminant.

Par ailleurs, le Produit financier surperforme systématiquement le score ESG de l'univers d'investissement tel que défini par l'Indice de référence comme décrit ci-dessus, le score ESG du Produit financier et celui de l'Indice de référence étant calculés sur une base moyenne pondérée. Le score ESG est fondé sur la notation ESG d'un fournisseur de données tiers, qui évalue les points de données sur les dimensions environnementale, sociale et de gouvernance (ESG) incluant les caractéristiques environnementales et sociales décrites ci-dessus et promues par le Produit financier.

- **Quels sont les éléments contraignants de la stratégie d'investissement utilisés pour sélectionner les investissements afin d'atteindre chacune des caractéristiques environnementales ou sociales promues par ce produit financier ?**

Le Produit financier applique sur une base contraignante et continue les éléments décrits ci-dessous.

1. Le Gestionnaire financier applique sur une base contraignante et continue un premier filtre d'exclusion, couvrant des domaines tels que les armes controversées, les risques climatiques, les matières premières agricoles, et la protection des écosystèmes ainsi que la déforestation. Le Produit financier applique également la politique relative aux normes environnementales, sociales et de

gouvernance (« Normes ESG ») qui prévoit l'intégration des normes ESG dans le processus d'investissement en appliquant des exclusions sectorielles spécifiques telles que le tabac et les armes au phosphore blanc, et en excluant les investissements dans des titres émis par des entreprises qui violent les normes et standards internationaux tels que les principes du Pacte mondial des Nations unies ou les principes directeurs de l'OCDE à l'intention des entreprises multinationales ; ainsi que les investissements dans des entreprises qui sont impliquées dans des incidents graves dans les domaines de l'ESG et dans des émetteurs présentant une faible performance ESG (à savoir, à la date du présent Prospectus, inférieure à 1,43 (sur une échelle de 0 à 10) – ces chiffres étant revus et adaptés régulièrement). Sont également exclus les instruments émis par des pays où des catégories graves spécifiques de violation des droits de l'homme sont observées. De plus amples informations sur ces politiques sont disponibles sur le lien suivant : [Politiques et rapports | AXA IM Corporate \(axa-im.com\)](https://www.axa-im.com/fr/politiques-et-rapports)

2. Par ailleurs, le Produit financier surperforme systématiquement le score ESG de l'univers d'investissement tel que défini par l'Indice de référence comme décrit ci-dessus, le score ESG du Produit financier et celui de l'Indice de référence étant calculés sur une base moyenne pondérée. Le score ESG est fondé sur la notation ESG d'un fournisseur de données tiers, qui évalue les points de données sur les dimensions environnementale, sociale et de gouvernance (ESG) incluant les caractéristiques environnementales et sociales décrites ci-dessus et promues par le Produit financier. Les analystes ESG d'AXA IM peuvent compléter cela par une analyse ESG fondamentale et documentée si la couverture est insuffisante ou en cas de désaccord sur la notation ESG, sous réserve de l'approbation de l'organe de gouvernance interne dédié d'AXA IM.

AXA IM a mis en place des méthodologies de notation pour noter les émetteurs (obligations d'entreprise, souveraines, vertes, sociales et durables) sur des critères ESG. Ces méthodologies permettent de noter les émetteurs d'obligations d'entreprise et souveraines et se basent sur des données quantitatives provenant de différents fournisseurs et sur l'analyse qualitative de la recherche interne et externe. Les données utilisées dans ces méthodologies comprennent les émissions de carbone, le stress hydrique, la santé et la sécurité au travail, les normes de travail de la chaîne d'approvisionnement, l'éthique des affaires, la corruption et l'instabilité.

Les méthodologies de notation des obligations d'entreprise et des obligations souveraines reposent sur trois piliers et plusieurs sous-facteurs qui couvrent les facteurs de risque les plus importants rencontrés par les émetteurs dans les domaines environnementaux (E), sociaux (S) et de gouvernance (G). Le cadre de référence s'appuie sur des principes fondamentaux, tels que le Pacte mondial des Nations unies, les principes directeurs de l'OCDE, les conventions de l'Organisation internationale du travail, ainsi que d'autres conventions et principes internationaux qui orientent les activités des entreprises et des gouvernements dans le domaine du développement durable et de la responsabilité sociale. L'analyse se base sur les risques et opportunités ESG les plus significatifs identifiés précédemment pour chaque secteur et entreprise, en prenant en compte 10 facteurs : changement climatique, capital naturel, pollution et déchets, opportunités environnementales, capital humain, responsabilité du fait des produits, opposition des parties prenantes, opportunités sociales, gouvernance d'entreprise et comportement de l'entreprise. Le score ESG final intègre également la notion de facteurs liés à l'industrie et opère délibérément une distinction entre les secteurs, de manière à surpondérer les facteurs les plus importants de chaque industrie. La matérialité n'est pas limitée aux impacts liés aux opérations d'une entreprise, elle concerne également les impacts sur les parties prenantes externes ainsi que le risque sous-jacent pesant sur la réputation induit par une mauvaise gestion des principales questions ESG. Dans la méthodologie appliquée pour les entreprises, la gravité des controverses est évaluée et suivie en permanence pour faire en sorte que les risques les plus significatifs soient reflétés dans le score ESG final. Les controverses de grande gravité entraîneront des baisses importantes des scores des sous-facteurs et, en fin de compte, des scores ESG.

Ces scores ESG offrent une vision standardisée et holistique de la performance des émetteurs sur les facteurs ESG et permettent de promouvoir les caractéristiques environnementales et/ou sociales du Produit financier.

3. Le taux de couverture de l'analyse ESG au niveau du portefeuille atteint au minimum 75 % de l'actif net du Produit financier, hors obligations et autres titres de créance d'émetteurs publics, liquidités et actifs liquides détenus à titre accessoire et Actifs solidaires.

Les données ESG (dont le score ESG ou le score ODD selon le cas) utilisées dans le cadre du processus d'investissement reposent sur des méthodes ESG s'appuyant en partie sur des données de tiers, et qui sont dans certains cas développées en interne. Elles sont subjectives et peuvent changer dans le temps. Malgré plusieurs initiatives, l'absence d'harmonisation des définitions peut rendre les critères ESG hétérogènes. Ainsi, les différentes stratégies d'investissement employant les critères ESG et le reporting ESG sont difficiles à comparer entre elles. Les stratégies intégrant des critères ESG et celles qui incluent des critères de développement durable peuvent employer des données ESG qui semblent similaires, mais qui doivent être distinguées, car leur méthode de calcul est susceptible d'être différente. Les différentes méthodologies ESG d'AXA IM décrites dans ce document sont susceptibles d'évoluer à l'avenir pour prendre en compte l'amélioration de la disponibilité et de la fiabilité des données, ou l'évolution de la réglementation ou d'autres référentiels ou initiatives externes, entre autres.

Les pratiques de **bonne gouvernance** concernent des structures de gestion saines, les relations avec le personnel, la rémunération du personnel et le respect des obligations fiscales.

- ***Quel est le taux minimal d'engagement pour réduire la portée des investissements envisagés avant l'application de cette stratégie d'investissement ?***

Il n'existe pas de taux minimal de réduction de l'univers d'investissement considéré sur lequel le produit financier s'est engagé.

- ***Quelle est la politique suivie pour évaluer les pratiques de bonne gouvernance des sociétés bénéficiaires des investissements ?***

Le Produit financier n'investit pas dans des entreprises qui causent, contribuent ou sont liées à des violations des normes et standards internationaux d'une manière significative. Ces normes concernent les droits de l'homme, la société, le travail et l'environnement et, à ce titre, fournissent une méthodologie permettant d'évaluer les bonnes pratiques de gouvernance d'un émetteur, en particulier en ce qui concerne les structures de gestion saines, les relations avec le personnel, la rémunération du personnel et le respect des obligations fiscales. AXA IM utilise un cadre de sélection externe et exclut les entreprises qui ont été jugées « non conformes » aux principes du Pacte mondial des Nations unies, aux conventions de l'Organisation internationale du travail (OIT), aux principes directeurs de l'OCDE à l'intention des entreprises multinationales et aux principes directeurs des Nations unies relatifs aux entreprises et aux droits de l'homme (UNGP).

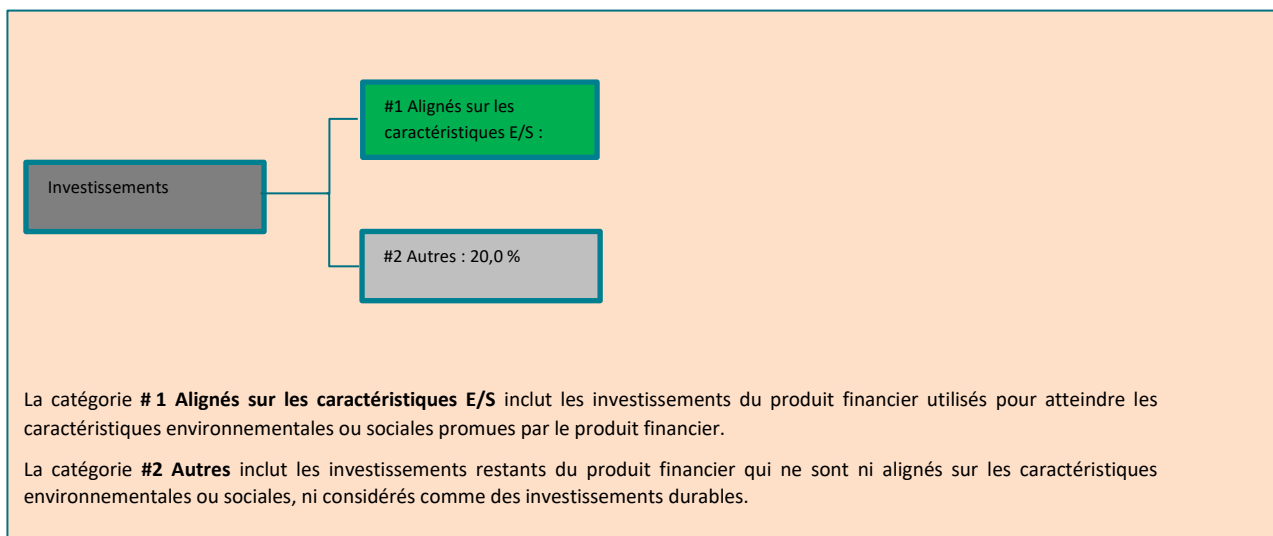
Par ailleurs, les politiques d'engagement permettent également de favoriser des pratiques de bonne gouvernance. AXA IM a mis en œuvre une stratégie complète d'actionnariat actif – engagement et vote – en vertu de laquelle AXA IM agit en tant que gestionnaire des investissements effectués au nom des clients. AXA IM considère l'engagement comme un moyen pour les investisseurs d'influencer, de façonner et de modifier les politiques des sociétés bénéficiaires des investissements afin d'atténuer les risques et d'assurer la création de valeur à long terme. Les pratiques de gouvernance sont abordées directement par les gérants de portefeuille et les analystes ESG spécialisés lors des réunions avec l'équipe de direction des sociétés bénéficiaires des investissements. Le statut d'investisseur de long terme d'AXA IM et la connaissance en profondeur des cibles d'investissement justifient l'engagement d'un dialogue constructif mais exigeant avec ces entreprises.



L'**allocation des actifs** décrit la part des investissements dans des actifs spécifiques.

Quelle est l'allocation des actifs prévue pour ce produit financier ?

Le Produit financier vise à planifier son allocation d'actifs comme présenté sur le graphique ci-dessous. Il se peut que l'allocation d'actifs dévie temporairement de ce plan.



Les activités alignées sur la taxinomie sont exprimées en pourcentage :

- **du chiffre d'affaires** reflétant la part des recettes tirées des activités « vertes » des entreprises en portefeuille
- **des dépenses d'investissement** (CapEx) montrant les investissements verts réalisés par les entreprises en portefeuille, pour la transition vers une économie verte par exemple.
- **des dépenses d'exploitation** (OpEx) pour refléter les activités opérationnelles vertes des entreprises en portefeuille.

La proportion minimale prévue d'investissements du Produit financier utilisés pour atteindre les caractéristiques environnementales ou sociales promues par le Produit financier est de 80,0 % de l'actif net du Produit financier.

Le reste des investissements « Autres » représentera un maximum de 20 % de l'actif net du Produit financier. Le reste des investissements (« Autres ») sont utilisés à des fins de couverture, de gestion du portefeuille et de gestion des liquidités du Produit financier. Des garanties environnementales ou sociales minimales fondées sur les politiques d'exclusion d'AXA IM sont évaluées et appliquées sur tous les actifs « Autres » à l'exception (i) des produits dérivés autres que mono-émetteurs, (ii) des OPCVM et/ou OPC gérés par une autre société de gestion et (iii) des investissements en liquidités et quasi-liquidités décrits ci-dessus.

• **Comment l'utilisation de produits dérivés atteint-elle les caractéristiques environnementales ou sociales promues par le produit financier ?**

Les produits dérivés mono-émetteurs utilisés à des fins d'investissement appliquent des politiques d'exclusion et contribuent ainsi à atteindre les caractéristiques environnementales ou sociales promues par le produit financier.



Dans quelle mesure minimale les investissements durables ayant un objectif environnemental sont-ils alignés sur la taxinomie de l'UE ?

Le Produit financier ne prend pas en considération le critère des objectifs environnementaux de la taxinomie de l'UE. Le Produit financier ne prend pas en considération le critère « Ne pas causer de préjudice important » de la Taxonomie de l'UE.

• **Le produit financier a-t-il investi dans des activités liées aux gaz fossiles et/ou à l'énergie nucléaire conformes à la taxinomie de l'UE ?**

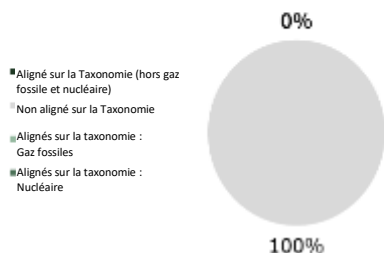
- Oui
- Dans le gaz fossile Dans l'énergie nucléaire

Pour se conformer à la taxinomie de l'UE, les critères applicables aux **gaz fossiles** incluent des restrictions sur les émissions et la transition vers une énergie entièrement renouvelable ou des combustibles à faibles émissions de carbone

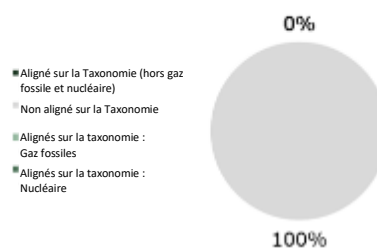
Non

Les deux graphiques ci-dessous font apparaître en vert le pourcentage minimal d'investissements alignés sur la taxinomie de l'UE. Étant donné qu'il n'existe pas de méthodologie appropriée pour déterminer l'alignement des obligations souveraines* sur la Taxonomie, le premier graphique montre l'alignement sur la Taxonomie par rapport avec tous les investissements du produit financier, y compris les obligations souveraines, tandis que le deuxième graphique représente l'alignement sur la Taxonomie uniquement par rapport aux investissements du produit financier autres que les obligations souveraines.

1. Alignement sur la taxonomie des investissements, y c. obligations souveraines*



2. Alignement sur la taxonomie des investissements, hors obligations souveraines*



Ce graphique représente 100 % des investissements

totaux.**

* Aux fins de ces graphiques, les « obligations souveraines » comprennent toutes les expositions souveraines

** La part des investissements totaux indiquée dans ce graphique est purement indicative et peut varier.

- **Quelle est la part minimale d'investissements dans des activités transitoires et habilitantes ?**

Non applicable



représente des investissements durables ayant un objectif environnemental qui **ne tiennent pas compte des critères applicables aux activités économiques durables sur le plan environnemental au titre de la Taxonomie de l'UE.**



Quelle est la proportion minimale d'investissements durables ayant un objectif environnemental qui ne sont pas alignés sur la taxonomie de l'UE ?

Non applicable



Quelle est la proportion minimale d'investissements durables sur le plan social ?

Non applicable



Quels investissements sont inclus dans la catégorie « #2 Autres », quelle est leur finalité et existe-t-il des garanties environnementales ou sociales minimales ?

Le reste des investissements « Autres » représentera un maximum de 20 % de l'actif net du Produit financier. Les actifs « Autres » peuvent comprendre :

- des investissements en liquidités et quasi-liquidités comme des dépôts bancaires, des instruments du marché monétaire et des fonds monétaires utilisés à des fins de gestion de la liquidité du Produit financier, et

- d'autres instruments éligibles au Produit financier et qui ne remplissent pas les critères environnementaux et/ou sociaux décrits dans la présente annexe. Ces actifs peuvent être des titres de créance négociables, des investissements dérivés et des organismes de placement collectif qui ne promeuvent pas de caractéristiques environnementales ou sociales et qui sont utilisés pour atteindre l'objectif financier du Produit financier et/ou à des fins de diversification et/ou de couverture.

Des garanties environnementales ou sociales sont appliquées et évaluées sur tous les actifs « Autres » à l'exception (i) des produits dérivés autres que mono-émetteurs, (ii) des OPCVM et/ou OPC gérés par une autre société de gestion et (iii) des investissements en liquidités et quasi-liquidités décrits ci-dessus.



Un indice spécifique a-t-il été désigné comme indice de référence pour déterminer si ce produit financier est aligné sur les caractéristiques environnementales et/ou sociales qu'il promeut ?

Les indices de référence sont des indices permettant de mesurer si le produit financier respecte les caractéristiques environnementales et sociales qu'il promeut.

Sans objet dans la mesure où l'Indice de référence désigné est un indice de marché large qui n'est pas aligné sur les caractéristiques environnementales et/ou sociales promues par le Produit financier.



Où puis-je trouver en ligne davantage d'informations spécifiques au produit ?

De plus amples informations sont disponibles sur le centre de fonds d'AXA IM à l'adresse : [Funds - AXA IM Global \(axa-im.com\)](https://www.axa-im.com/fr/funds).

De plus amples informations sur les cadres Net Zéro et d'investissement durable d'AXA IM sont disponibles à [Sustainable Finance | SFDR | AXA IM Corporate \(axa-im.com\)](https://www.axa-im.com/fr/sustainable-finance).

Informations précontractuelles publiées pour les produits visés à l'article 8, paragraphes 1, 2, et 2a du règlement (EU) 2019/2088 et à l'article 6, paragraphe 1 du règlement (UE) 2020/852

Dénomination du produit : AXA WORLD FUNDS - GLOBAL INFLATION BONDS (le « Produit financier »)

Identifiant d'entité juridique : 213800B3CJEB7BTR4711

Caractéristiques environnementales et/ou sociales

Par **investissement durable** on entend un investissement dans une activité économique qui contribue à un objectif environnemental ou social, pour autant qu'il ne cause de préjudice important à aucun de ces objectifs et que les sociétés bénéficiaires des investissements appliquent des pratiques de bonne gouvernance. La **Taxonomie de l'UE** est un système de classification institué par le règlement (UE) 2020/852, qui dresse une liste d'**activités économiques durables sur le plan environnemental**. Ce règlement ne comprend pas de liste d'activités économiques durables sur le plan social. Les investissements durables ayant un objectif environnemental ne sont pas nécessairement alignés sur cette taxinomie.

Ce produit financier a-t-il un objectif d'investissement durable ?	
<input checked="" type="radio"/> <input checked="" type="radio"/> OUI	<input type="radio"/> <input type="radio"/> NON
<input type="checkbox"/> Il réalisera un minimum d' investissements durables ayant un objectif environnemental de : % <ul style="list-style-type: none"> <input type="checkbox"/> dans des activités économiques considérées comme durables sur le plan environnemental selon la taxinomie de l'UE <input type="checkbox"/> dans des activités économiques qui ne sont pas considérées comme durables sur le plan environnemental selon la taxinomie de l'UE <input type="checkbox"/> Il réalisera un minimum d' investissements durables ayant un objectif social de : %	<input type="checkbox"/> Il promeut des caractéristiques environnementales/sociales (E/S) et, bien qu'il n'ait pas d'objectif d'investissement durable, réalisera un minimum de __ % d'investissements durables <ul style="list-style-type: none"> <input type="checkbox"/> ayant un objectif environnemental dans des activités économiques qui sont considérées comme durables sur le plan environnemental selon la taxinomie de l'UE <input type="checkbox"/> ayant un objectif environnemental dans des activités économiques qui ne sont pas considérées comme durables sur le plan environnemental selon la taxinomie de l'UE <input type="checkbox"/> ayant un objectif social <input checked="" type="checkbox"/> Il promeut des caractéristiques E/S, mais ne réalisera pas d'investissement durable



Quelles caractéristiques environnementales et/ou sociales sont promues par ce produit financier ?

Les caractéristiques environnementales et sociales promues par le Produit financier résident dans l'investissement dans des entreprises en prenant en compte le score ESG décrit ci-après.

Le Produit financier promeut également d'autres caractéristiques environnementales et sociales, principalement :

- Préservation du climat par le biais de politiques d'exclusion concernant les activités liées au charbon et aux sables bitumineux
- Protection de l'écosystème et prévention de la déforestation
- Amélioration de la santé par le biais de l'exclusion du tabac
- Droits des travailleurs, droits humains et sociaux, éthique de travail, lutte contre la corruption par le biais de l'exclusion des entreprises ne respectant pas les normes et standards internationaux tels que les principes du Pacte mondial des Nations unies, les conventions de l'Organisation internationale du travail (OIT) ou les principes directeurs de l'OCDE à l'intention des entreprises multinationales

Aucun indice de référence n'a été désigné dans le but d'atteindre les caractéristiques environnementales ou sociales promues par ce Produit financier.

- ***Quels sont les indicateurs de durabilité utilisés pour mesurer la réalisation de chacune des caractéristiques environnementales ou sociales promues par ce produit financier ?***

Le respect des caractéristiques environnementales et sociales promues par le Produit financier et décrites ci-dessus est mesuré à l'aide de l'indicateur de durabilité suivant :

- Score ESG moyen pondéré du Produit financier et de l'indice Bloomberg World Inflation-Linked Hedged EUR (l'« Indice de référence »).

Le score ESG est fondé sur la notation ESG d'un fournisseur de données tiers, qui évalue les points de données sur les dimensions environnementale, sociale et de gouvernance (ESG). Les analystes d'AXA IM peuvent compléter cela par une analyse ESG fondamentale et documentée si la couverture est insuffisante ou en cas de désaccord sur la notation ESG, sous réserve de l'approbation de l'organe de gouvernance interne dédié d'AXA IM.

- ***Quels sont les objectifs des investissements durables que le produit financier entend partiellement réaliser et comment l'investissement durable contribue-t-il à ces objectifs ?***

Sans objet dans la mesure où le Produit financier n'a pas d'objectif d'investissement durable.

- ***Dans quelle mesure les investissements durables que le produit financier entend partiellement réaliser ne causent-ils pas de préjudice important à un objectif d'investissement durable sur le plan environnemental ou social ?***

Sans objet dans la mesure où le Produit financier n'a pas d'objectif d'investissement durable.

Les indicateurs de durabilité mesurent la manière dont les caractéristiques environnementales ou sociales promues par le produit financier sont atteintes.

La taxinomie de l'UE établit un principe consistant à « ne pas causer de préjudice important » en vertu duquel les investissements alignés sur la taxinomie ne devraient pas causer un préjudice important aux objectifs de la taxinomie de l'UE et qui s'accompagne de critères spécifiques de l'UE.

Le principe consistant à « ne pas causer de préjudice important » s'applique uniquement aux investissements sous-jacents au Produit financier qui prennent en compte les critères de l'Union européenne en matière d'activités économiques durables sur le plan environnemental. Les investissements sous-jacents à la portion restante de ce Produit financier ne prennent pas en compte les critères de l'Union européenne en matière d'activités économiques durables sur le plan environnemental.

Tout autre investissement durable ne doit pas non plus causer de préjudice important aux objectifs environnementaux ou sociaux.



Ce produit financier prend-il en considération les principales incidences négatives sur les facteurs de durabilité ?

Oui

Non

Les principales incidences négatives sont prises en compte en utilisant (i) une approche qualitative et (ii) une approche quantitative :

Les principales incidences négatives sont prises en compte en utilisant (i) une approche qualitative et (ii) une approche quantitative :

(i) L'approche qualitative pour prendre en compte les principales incidences négatives repose sur les politiques d'exclusion et, le cas échéant, sur les politiques d'actionnariat actif. Les politiques d'exclusion prévues par les normes ESG d'AXA IM couvrent les risques liés aux facteurs de durabilité les plus significatifs et sont appliquées sur une base contraignante et continue.

Par le biais de ces politiques d'exclusion, le Produit financier prend en considération l'incidence négative potentielle sur ces indicateurs PAI spécifiques :

	Politiques AXA IM concernées	Indicateur PAI
Indicateurs climatiques et autres indicateurs relatifs à l'environnement	Politique relative aux risques climatiques	PAI 1 : Émissions de gaz à effet de serre (GES) (scopes 1, 2 et 3 à partir de janv. 2023)
	Politique protection des écosystèmes et déforestation	
	Politique relative aux risques climatiques	PAI 2 : Empreinte carbone
	Politique protection des écosystèmes et déforestation	
	Politique relative aux risques climatiques	PAI 3 : Intensité en GES des sociétés bénéficiaires des investissements
	Politique protection des écosystèmes et déforestation	
	Politique relative aux risques climatiques	PAI 4 : Exposition à des entreprises actives dans le secteur des combustibles fossiles
	Politique protection des écosystèmes et déforestation	PAI 7 : Activités ayant une incidence négative sur des zones sensibles sur le plan de la biodiversité
Questions sociales, de personnel, respect des droits de l'homme et de lutte contre la corruption et les actes de corruption	Politique relative aux normes ESG/violation des normes et standards internationaux	PAI 10 : Violations des principes du Pacte mondial des Nations Unies et des principes directeurs de l'OCDE à l'intention des entreprises multinationales
	Politique sur les armes controversées	PAI 14 : Exposition à des armes controversées

(ii) Les principales incidences négatives sont également prises en compte selon une approche quantitative par le biais de la mesure des indicateurs PAI et sont rapportées annuellement dans l'annexe SFDR du reporting périodique du fonds. L'objectif est de fournir une transparence aux investisseurs sur les incidences négatives significatives sur d'autres facteurs de durabilité. AXA IM mesure tous les indicateurs PAI obligatoires ainsi que des indicateurs environnementaux et sociaux facultatifs supplémentaires.



Quelle stratégie d'investissement ce produit financier suit-il ?

La **stratégie d'investissement** guide les décisions d'investissement selon des facteurs tels que les objectifs d'investissement et la tolérance au risque.

Le Gestionnaire financier sélectionne les investissements en appliquant une approche extra-financière basée sur les filtres d'exclusion sectorielle d'AXA IM et la politique d'AXA IM en matière de normes environnementales, sociales et de gouvernance (« Normes ESG »). Ces exclusions sectorielles couvrent des domaines tels que les armes controversées, les risques climatiques, les matières premières agricoles et la protection des écosystèmes ainsi que la déforestation. Les normes ESG prévoient des exclusions sectorielles spécifiques telles que le tabac et les armes au phosphore blanc, et excluent les investissements dans des titres émis par des entreprises qui violent les normes et standards internationaux tels que les principes du Pacte mondial des Nations unies ou les principes directeurs de l'OCDE à l'intention des entreprises multinationales ; ainsi que les investissements dans des entreprises qui sont impliquées dans des incidents graves dans les domaines de l'ESG et dans des émetteurs présentant une faible performance ESG (à savoir, à la date du présent Prospectus, inférieure à 1,43 (sur une échelle de 0 à 10) – ces chiffres étant revus et adaptés régulièrement). Sont également exclus les instruments émis par des pays où des catégories graves spécifiques de violation des droits de l'homme sont observées. De plus amples informations sur ces politiques sont disponibles sur le lien suivant : [Politiques et rapports | AXA IM Corporate \(axa-im.com\)](#)

Le Produit financier promeut des caractéristiques environnementales et/ou sociales via la prise en compte du score ESG de l'émetteur et l'application de plusieurs politiques d'exclusion.

- ***Quels sont les éléments contraignants de la stratégie d'investissement utilisés pour sélectionner les investissements afin d'atteindre chacune des caractéristiques environnementales ou sociales promues par ce produit financier ?***

Le Produit financier applique sur une base contraignante et continue les éléments décrits ci-dessous.

Le Gestionnaire financier applique sur une base contraignante et continue un premier filtre d'exclusion, couvrant des domaines tels que les armes controversées, les risques climatiques, les matières premières agricoles, et la protection des écosystèmes ainsi que la déforestation. Le Produit financier applique également la politique relative aux normes environnementales, sociales et de gouvernance (« Normes ESG ») qui prévoit l'intégration des normes ESG dans le processus d'investissement en appliquant des exclusions sectorielles spécifiques telles que le tabac et les armes au phosphore blanc, et en excluant les investissements dans des titres émis par des entreprises qui violent les normes et standards internationaux tels que les principes du Pacte mondial des Nations unies ou les principes directeurs de l'OCDE à l'intention des entreprises multinationales ; ainsi que les investissements dans des entreprises qui sont impliquées dans des incidents graves dans les domaines de l'ESG et dans des émetteurs présentant une faible performance ESG (à savoir, à la date du présent Prospectus, inférieure à 1,43 (sur une échelle de 0 à 10) – ces chiffres étant revus et adaptés régulièrement). Sont également exclus les instruments émis par des pays où des catégories graves spécifiques de violation des droits de l'homme sont observées. De plus amples informations sur ces politiques sont disponibles sur le lien suivant : [Politiques et rapports | AXA IM Corporate \(axa-im.com\)](#)

- ***Quel est le taux minimal d'engagement pour réduire la portée des investissements envisagés avant l'application de cette stratégie d'investissement ?***

Il n'existe pas de taux minimal de réduction de l'univers d'investissement considéré sur lequel le produit financier s'est engagé.

Les pratiques de **bonne gouvernance** concernent des structures de gestion saines, les relations avec le personnel, la rémunération du personnel et le respect des obligations fiscales.

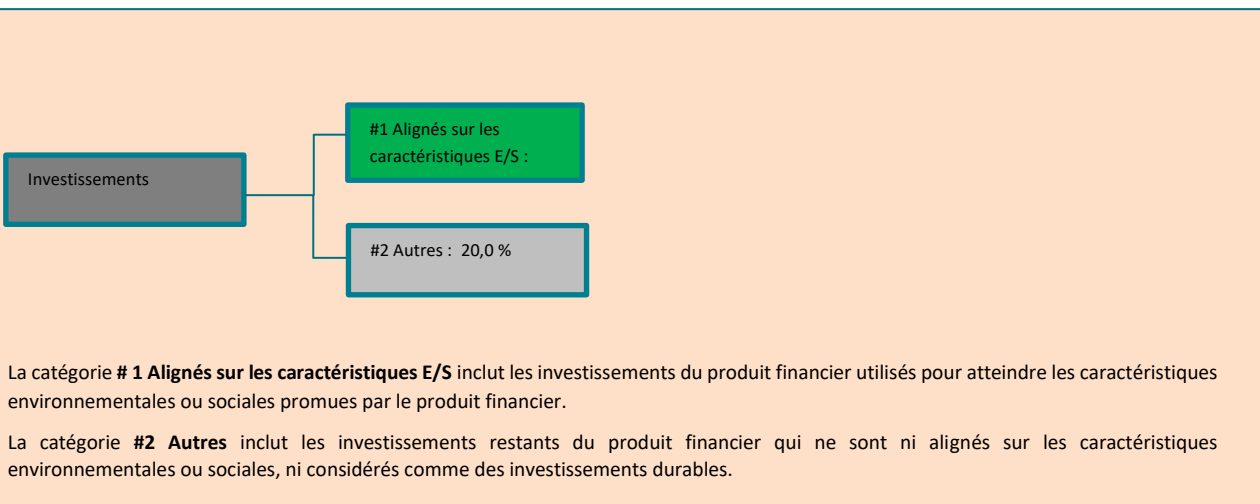
- **Quelle est la politique suivie pour évaluer les pratiques de bonne gouvernance des sociétés bénéficiaires des investissements ?**

Le Produit financier n'investit pas dans des entreprises qui causent, contribuent ou sont liées à des violations des normes et standards internationaux d'une manière significative. Ces normes concernent les droits de l'homme, la société, le travail et l'environnement et, à ce titre, fournissent une méthodologie permettant d'évaluer les bonnes pratiques de gouvernance d'un émetteur, en particulier en ce qui concerne les structures de gestion saines, les relations avec le personnel, la rémunération du personnel et le respect des obligations fiscales. AXA IM utilise un cadre de sélection externe et exclut les entreprises qui ont été jugées « non conformes » aux principes du Pacte mondial des Nations unies, aux conventions de l'Organisation internationale du travail (OIT), aux principes directeurs de l'OCDE à l'intention des entreprises multinationales et aux principes directeurs des Nations unies relatifs aux entreprises et aux droits de l'homme (UNGP).



Quelle est l'allocation des actifs prévue pour ce produit financier ?

Le Produit financier vise à planifier son allocation d'actifs comme présenté sur le graphique ci-dessous. Il se peut que l'allocation d'actifs dévie temporairement de ce plan.



La catégorie **#1 Alignés sur les caractéristiques E/S** inclut les investissements du produit financier utilisés pour atteindre les caractéristiques environnementales ou sociales promues par le produit financier.

La catégorie **#2 Autres** inclut les investissements restants du produit financier qui ne sont ni alignés sur les caractéristiques environnementales ou sociales, ni considérés comme des investissements durables.

La proportion minimale prévue d'investissements du Produit financier utilisés pour atteindre les caractéristiques environnementales ou sociales promues par le Produit financier est de 80,0 % de l'actif net du Produit financier.

Le reste des investissements « Autres » représentera un maximum de 20 % de l'actif net du Produit financier. Le reste des investissements (« Autres ») sont utilisés à des fins de couverture, de gestion du portefeuille et de gestion des liquidités du Produit financier. Des garanties environnementales ou sociales minimales fondées sur les politiques d'exclusion d'AXA IM sont évaluées et appliquées sur tous les actifs « Autres » à l'exception (i) des produits dérivés autres que mono-émetteurs, (ii) des OPCVM et/ou OPC gérés par une autre société de gestion et (iii) des investissements en liquidités et quasi-liquidités décrits ci-dessus.

- **Comment l'utilisation de produits dérivés atteint-elle les caractéristiques environnementales ou sociales promues par le produit financier ?**

L'**allocation des actifs** décrit la part des investissements dans des actifs spécifiques.

Les activités alignées sur la taxinomie sont exprimées en pourcentage :

- **du chiffre d'affaires** reflétant la part des recettes tirées des activités « vertes » des entreprises en portefeuille
- **des dépenses d'investissement** (CapEx) montrant les investissements verts réalisés par les entreprises en portefeuille, pour la transition vers une économie verte par exemple.
- **des dépenses d'exploitation** (OpEx) pour

Les produits dérivés mono-émetteurs utilisés à des fins d'investissement appliquent des politiques d'exclusion et contribuent ainsi à atteindre les caractéristiques environnementales ou sociales promues par le produit financier.



Dans quelle mesure minimale les investissements durables ayant un objectif environnemental sont-ils alignés sur la taxinomie de l'UE ?

Le Produit financier ne prend pas en considération le critère des objectifs environnementaux de la taxinomie de l'UE. Le Produit financier ne prend pas en considération le critère « Ne pas causer de préjudice important » de la Taxonomie de l'UE.

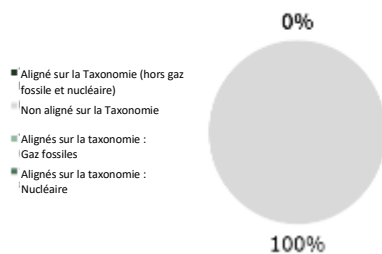
Le produit financier a-t-il investi dans des activités liées aux gaz fossiles et/ou à l'énergie nucléaire conformes à la taxinomie de l'UE ?

Oui
 Dans le gaz fossile Dans l'énergie nucléaire

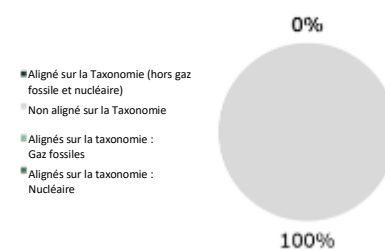
Non

Les deux graphiques ci-dessous font apparaître en vert le pourcentage minimal d'investissements alignés sur la taxinomie de l'UE. Étant donné qu'il n'existe pas de méthodologie appropriée pour déterminer l'alignement des obligations souveraines* sur la Taxonomie, le premier graphique montre l'alignement sur la Taxonomie par rapport avec tous les investissements du produit financier, y compris les obligations souveraines, tandis que le deuxième graphique représente l'alignement sur la Taxonomie uniquement par rapport aux investissements du produit financier autres que les obligations souveraines.

1. Alignement sur la taxinomie des investissements, y c. obligations souveraines*



2. Alignement sur la taxinomie des investissements, hors obligations souveraines*



Ce graphique représente 100 % des investissements

* Aux fins de ces graphiques, les « obligations souveraines » comprennent toutes les expositions souveraines

** La part des investissements totaux indiquée dans ce graphique est purement indicative et peut varier.

Pour se conformer à la taxinomie de l'UE, les critères applicables aux **gaz fossiles** incluent des restrictions sur les émissions et la transition vers une énergie entièrement renouvelable ou des combustibles à faibles émissions de carbone d'ici la fin de 2035. En ce qui concerne **l'énergie nucléaire**, les critères incluent des règles exhaustives sur la sécurité et la gestion des déchets.

Les **activités habilitantes** permettent directement à d'autres activités de contribuer de manière substantielle à la réalisation d'un objectif environnemental.

Les **activités transitoires** sont des activités pour lesquelles il n'existe pas encore de solutions de remplacement sobres en carbone et, entre autres, dont les niveaux d'émission de gaz à effet de serre correspondent aux meilleures performances réalisables.

- ***Quelle est la part minimale d'investissements dans des activités transitoires et habitantes ?***

Non applicable



représente des investissements durables ayant un objectif environnemental qui **ne tiennent pas compte des critères** applicables aux activités économiques durables sur le plan environnemental au titre de la Taxonomie de l'UE.



Quelle est la proportion minimale d'investissements durables ayant un objectif environnemental qui ne sont pas alignés sur la taxonomie de l'UE ?

Non applicable



Quelle est la proportion minimale d'investissements durables sur le plan social ?

Non applicable



Quels investissements sont inclus dans la catégorie « #2 Autres », quelle est leur finalité et existe-t-il des garanties environnementales ou sociales minimales ?

Le reste des investissements « Autres » représentera un maximum de 20 % de l'actif net du Produit financier. Les actifs « Autres » peuvent comprendre :

- des investissements en liquidités et quasi-liquidités comme des dépôts bancaires, des instruments du marché monétaire et des fonds monétaires utilisés à des fins de gestion de la liquidité du Produit financier, et
- d'autres instruments éligibles au Produit financier et qui ne remplissent pas les critères environnementaux et/ou sociaux décrits dans la présente annexe. Ces actifs peuvent être des titres de créance négociables, des investissements dérivés et des organismes de placement collectif qui ne promeuvent pas de caractéristiques environnementales ou sociales et qui sont utilisés pour atteindre l'objectif financier du Produit financier et/ou à des fins de diversification et/ou de couverture.

Des garanties environnementales ou sociales sont appliquées et évaluées sur tous les actifs « Autres » à l'exception (i) des produits dérivés autres que mono-émetteurs, (ii) des OPCVM et/ou OPC gérés par une autre société de gestion et (iii) des investissements en liquidités et quasi-liquidités décrits ci-dessus.



Un indice spécifique a-t-il été désigné comme indice de référence pour déterminer si ce produit financier est aligné sur les caractéristiques environnementales et/ou sociales qu'il promeut ?

Les indices de référence sont des indices permettant de mesurer si le produit financier respecte les caractéristiques environnementales et sociales qu'il promeut.

Sans objet dans la mesure où l'Indice de référence désigné est un indice de marché large qui n'est pas aligné sur les caractéristiques environnementales et/ou sociales promues par le Produit financier.



Où puis-je trouver en ligne davantage d'informations spécifiques au produit ?

De plus amples informations sont disponibles sur le centre de fonds d'AXA IM à l'adresse : [Funds - AXA IM Global \(axa-im.com\)](https://www.axa-im.com/fr/funds)

De plus amples informations sur les cadres d'investissement durable d'AXA IM sont disponibles à l'adresse [Sustainable Finance | SFDR | AXA IM Corporate \(axa-im.com\)](https://www.axa-im.com/fr/sustainable-finance)

Informations précontractuelles publiées pour les produits visés à l'article 8, paragraphes 1, 2, et 2a du règlement (EU) 2019/2088 et à l'article 6, paragraphe 1 du règlement (UE) 2020/852

Dénomination du produit : AXA WORLD FUNDS - GLOBAL INFLATION BONDS REDEX (le « Produit financier »)

Identifiant d'entité juridique : 2138005OTTGJJ1R33Q91

Caractéristiques environnementales et/ou sociales

Par **investissement durable** on entend un investissement dans une activité économique qui contribue à un objectif environnemental ou social, pour autant qu'il ne cause de préjudice important à aucun de ces objectifs et que les sociétés bénéficiaires des investissements appliquent des pratiques de bonne La **Taxonomie de l'UE** est un système de classification institué par le règlement (UE) 2020/852, qui dresse une liste d'**activités économiques durables sur le plan environnemental**. Ce règlement ne comprend pas de liste d'activités économiques durables sur le plan social. Les investissements durables ayant un objectif environnemental ne sont pas nécessairement alignés sur cette taxinomie.

Ce produit financier a-t-il un objectif d'investissement durable ?	
<input checked="" type="radio"/> <input checked="" type="radio"/> OUI	<input type="radio"/> <input checked="" type="radio"/> NON
<input type="checkbox"/> Il réalisera un minimum d' investissements durables ayant un objectif environnemental de : % <ul style="list-style-type: none"> <input type="checkbox"/> dans des activités économiques considérées comme durables sur le plan environnemental selon la <input type="checkbox"/> dans des activités économiques qui ne sont pas considérées comme durables sur le plan environnemental <input type="checkbox"/> Il réalisera un minimum d' investissements durables ayant un objectif social de : %	<input type="checkbox"/> Il promeut des caractéristiques environnementales/sociales (E/S) et, bien qu'il n'ait pas d'objectif d'investissement durable, réalisera un minimum de __ % d'investissements durables <ul style="list-style-type: none"> <input type="checkbox"/> ayant un objectif environnemental dans des activités économiques qui sont considérées comme durables sur le plan environnemental selon la taxonomie de <input type="checkbox"/> ayant un objectif environnemental dans des activités économiques qui ne sont pas considérées comme durables sur le plan environnemental selon la taxinomie de l'UE <input type="checkbox"/> ayant un objectif social <input checked="" type="checkbox"/> Il promeut des caractéristiques E/S, mais ne réalisera pas d'investissement durable



Quelles caractéristiques environnementales et/ou sociales sont promues par ce produit financier ?

Les caractéristiques environnementales et sociales promues par le Produit financier résident dans l'investissement dans des entreprises en prenant en compte le score ESG décrit ci-après.

Le Produit financier promeut également d'autres caractéristiques environnementales et sociales, principalement :

- Préservation du climat par le biais de politiques d'exclusion concernant les activités liées au charbon et aux sables bitumineux
- Protection de l'écosystème et prévention de la déforestation
- Amélioration de la santé par le biais de l'exclusion du tabac
- Droits des travailleurs, droits humains et sociaux, éthique de travail, lutte contre la corruption par le biais de l'exclusion des entreprises ne respectant pas les normes et standards internationaux tels que les principes du Pacte mondial des Nations unies, les conventions de l'Organisation internationale du travail (OIT) ou les principes directeurs de l'OCDE à l'intention des entreprises multinationales

Aucun indice de référence n'a été désigné dans le but d'atteindre les caractéristiques environnementales ou sociales promues par ce Produit financier.

- ***Quels sont les indicateurs de durabilité utilisés pour mesurer la réalisation de chacune des caractéristiques environnementales ou sociales promues par ce produit financier ?***

Le respect des caractéristiques environnementales et sociales promues par le Produit financier et décrites ci-dessus est mesuré à l'aide de l'indicateur de durabilité suivant :

Score ESG moyen pondéré du Produit financier et de l'univers d'investissement défini comme les obligations indexées sur l'inflation émises dans l'OCDE (l'« Univers d'investissement »)

Le score ESG est fondé sur la notation ESG d'un fournisseur de données tiers, qui évalue les points de données sur les dimensions environnementale, sociale et de gouvernance (ESG). Les analystes d'AXA IM peuvent compléter cela par une analyse ESG fondamentale et documentée si la couverture est insuffisante ou en cas de désaccord sur la notation ESG, sous réserve de l'approbation de l'organe de gouvernance interne dédié d'AXA IM.

- ***Quels sont les objectifs des investissements durables que le produit financier entend partiellement réaliser et comment l'investissement durable contribue-t-il à ces objectifs ?***

Sans objet dans la mesure où le Produit financier n'a pas d'objectif d'investissement durable.

Les indicateurs de durabilité mesurent la manière dont les caractéristiques environnementales ou sociales promues par le produit financier sont atteintes.

Les principales incidences négatives correspondent aux incidences négatives les plus significatives des décisions d'investissement sur les facteurs de durabilité liés aux questions environnementales, sociales et de ressources humaines, au respect des droits de l'homme et à la lutte contre la corruption et les actes de corruption.

- ***Dans quelle mesure les investissements durables que le produit financier entend partiellement réaliser ne causent-ils pas de préjudice important à un objectif d'investissement durable sur le plan environnemental ou social ?***

Sans objet dans la mesure où le Produit financier n'a pas d'objectif d'investissement durable.

La taxinomie de l'UE établit un principe consistant à « ne pas causer de préjudice important » en vertu duquel les investissements alignés sur la taxinomie ne devraient pas causer un préjudice important aux objectifs de la taxinomie de l'UE et qui s'accompagne de critères spécifiques de l'UE.

Le principe consistant à « ne pas causer de préjudice important » s'applique uniquement aux investissements sous-jacents au Produit financier qui prennent en compte les critères de l'Union européenne en matière d'activités économiques durables sur le plan environnemental. Les investissements sous-jacents à la portion restante de ce Produit financier ne prennent pas en compte les critères de l'Union européenne en matière d'activités économiques durables sur le plan environnemental.

Tout autre investissement durable ne doit pas non plus causer de préjudice important aux objectifs environnementaux ou sociaux.



Ce produit financier prend-il en considération les principales incidences négatives sur les facteurs de durabilité ?

Oui

Non

Les principales incidences négatives sont prises en compte en utilisant (i) une approche qualitative et (ii) une approche quantitative :

(i) L'approche qualitative pour prendre en compte les principales incidences négatives repose sur les politiques d'exclusion et, le cas échéant, sur les politiques d'actionnariat actif. Les politiques d'exclusion prévues par les normes ESG d'AXA IM couvrent les risques liés aux facteurs de durabilité les plus significatifs et sont appliquées sur une base contraignante et continue.

Par le biais de ces politiques d'exclusion, le Produit financier prend en considération l'incidence négative potentielle sur ces indicateurs PAI spécifiques :

	Politiques AXA IM concernées	Indicateur PAI
Indicateurs climatiques et autres indicateurs relatifs à l'environnement	Politique relative aux risques climatiques	PAI 1 : Émissions de gaz à effet de serre (GES) (scopes 1, 2 et 3 à partir de janv. 2023)
	Politique protection des écosystèmes et déforestation	
	Politique relative aux risques climatiques	PAI 2 : Empreinte carbone
	Politique protection des écosystèmes et déforestation	
	Politique relative aux risques climatiques	PAI 3 : Intensité en GES des sociétés bénéficiaires des investissements
	Politique protection des écosystèmes et déforestation	
	Politique relative aux risques climatiques	PAI 4 : Exposition à des entreprises actives dans le secteur des combustibles fossiles
	Politique protection des écosystèmes et déforestation	PAI 7 : Activités ayant une incidence négative sur des zones sensibles sur le plan de la biodiversité
Questions sociales, de personnel, respect des droits de l'homme et de lutte contre la corruption et les actes de corruption	Politique relative aux normes ESG/violation des normes et standards internationaux	PAI 10 : Violations des principes du Pacte mondial des Nations Unies et des principes directeurs de l'OCDE à l'intention des entreprises multinationales
	Politique sur les armes controversées	PAI 14 : Exposition à des armes controversées

(ii) Les principales incidences négatives sont également prises en compte selon une approche quantitative par le biais de la mesure des indicateurs PAI et sont rapportées annuellement dans l'annexe SFDR du reporting périodique du fonds. L'objectif est de fournir une transparence aux investisseurs sur les incidences négatives significatives sur d'autres facteurs de durabilité. AXA IM mesure tous les indicateurs PAI obligatoires ainsi que des indicateurs environnementaux et sociaux facultatifs supplémentaires.



Quelle stratégie d'investissement ce produit financier suit-il ?

La **stratégie d'investissement** guide les décisions d'investissement selon des facteurs tels que les objectifs d'investissement et la tolérance au risque.

Le Produit financier promeut des caractéristiques environnementales et/ou sociales via la prise en compte du score ESG de l'émetteur et l'application de plusieurs politiques d'exclusion. Ces exclusions sectorielles couvrent des domaines tels que les armes controversées, les risques climatiques, les matières premières agricoles et la protection des écosystèmes ainsi que la déforestation. Les normes ESG prévoient des exclusions sectorielles spécifiques telles que le tabac et les armes au phosphore blanc, et excluent les investissements dans des titres émis par des entreprises qui violent les normes et standards internationaux tels que les principes du Pacte mondial des Nations unies ou les principes directeurs de l'OCDE à l'intention des entreprises multinationales ; ainsi que les investissements dans des entreprises qui sont impliquées dans des incidents graves dans les domaines de l'ESG et dans des émetteurs présentant une faible performance ESG (à savoir, à la date du présent Prospectus, inférieure à 1,43 (sur une échelle de 0 à 10) – ces chiffres étant revus et adaptés régulièrement). Sont également exclus les instruments émis par des pays où des catégories graves spécifiques de violation des droits de l'homme sont observées. De plus amples informations sur ces politiques sont disponibles sur le lien suivant : [Politiques et rapports | AXA IM Corporate \(axa-im.com\)](#)

- ***Quels sont les éléments contraignants de la stratégie d'investissement utilisés pour sélectionner les investissements afin d'atteindre chacune des caractéristiques environnementales ou sociales promues par ce produit financier ?***

Le Produit financier applique sur une base contraignante et continue les éléments décrits ci-dessous.

Le Gestionnaire financier applique sur une base contraignante et continue un premier filtre d'exclusion, couvrant des domaines tels que les armes controversées, les risques climatiques, les matières premières agricoles, et la protection des écosystèmes ainsi que la déforestation. Le Produit financier applique également la politique relative aux normes environnementales, sociales et de gouvernance (« Normes ESG ») qui prévoit l'intégration des normes ESG dans le processus d'investissement en appliquant des exclusions sectorielles spécifiques telles que le tabac et les armes au phosphore blanc, et en excluant les investissements dans des titres émis par des entreprises qui violent les normes et standards internationaux tels que les principes du Pacte mondial des Nations unies ou les principes directeurs de l'OCDE à l'intention des entreprises multinationales ; ainsi que les investissements dans des entreprises qui sont impliquées dans des incidents graves dans les domaines de l'ESG et dans des émetteurs présentant une faible performance ESG (à savoir, à la date du présent Prospectus, inférieure à 1,43 (sur une échelle de 0 à 10) – ces chiffres étant revus et adaptés régulièrement). Sont également exclus les instruments émis par des pays où des catégories graves spécifiques de violation des droits de l'homme sont observées. De plus amples informations sur ces politiques sont disponibles sur le lien suivant : [Politiques et rapports | AXA IM Corporate \(axa-im.com\)](#)

- ***Quel est le taux minimal d'engagement pour réduire la portée des investissements envisagés avant l'application de cette stratégie d'investissement ?***

Il n'existe pas de taux minimal de réduction de l'univers d'investissement considéré sur lequel le produit financier s'est engagé.

Les pratiques de **bonne gouvernance** concernent des structures de gestion saines, les relations avec le personnel, la rémunération du personnel et le respect des obligations fiscales.

- ***Quelle est la politique suivie pour évaluer les pratiques de bonne gouvernance des sociétés bénéficiaires des investissements ?***

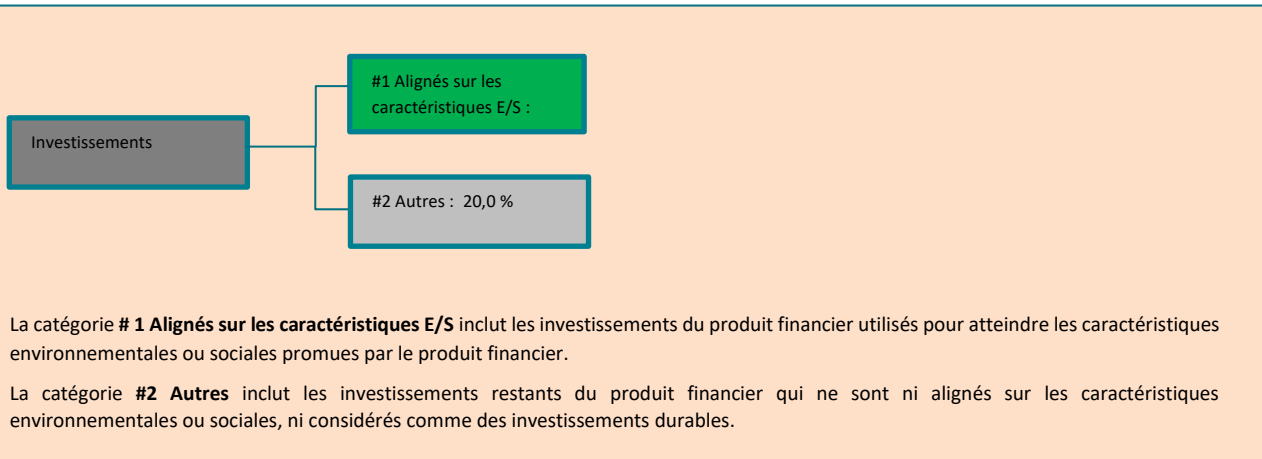
Le Produit financier n'investit pas dans des entreprises qui causent, contribuent ou sont liées à des violations des normes et standards internationaux d'une manière significative. Ces normes concernent les droits de l'homme, la société, le travail et l'environnement et, à ce titre, fournissent une méthodologie permettant d'évaluer les bonnes pratiques de gouvernance d'un émetteur, en particulier en ce qui concerne les structures de gestion saines, les relations avec le personnel, la rémunération du personnel et le respect des obligations fiscales. AXA IM utilise un cadre de sélection externe et exclut les entreprises qui ont été jugées « non conformes » aux principes du Pacte mondial des Nations unies, aux conventions de l'Organisation internationale du travail (OIT), aux principes directeurs de l'OCDE à l'intention des entreprises multinationales et aux principes directeurs des Nations unies relatifs aux entreprises et aux droits de l'homme (UNGP).



Quelle est l'allocation des actifs prévue pour ce produit financier ?

L'**allocation des actifs** décrit la part des investissements dans des actifs spécifiques.

Le Produit financier vise à planifier son allocation d'actifs comme présenté sur le graphique ci-dessous. Il se peut que l'allocation d'actifs dévie temporairement de ce plan.



La catégorie **#1 Alignés sur les caractéristiques E/S** inclut les investissements du produit financier utilisés pour atteindre les caractéristiques environnementales ou sociales promues par le produit financier.

La catégorie **#2 Autres** inclut les investissements restants du produit financier qui ne sont ni alignés sur les caractéristiques environnementales ou sociales, ni considérés comme des investissements durables.

La proportion minimale prévue d'investissements du Produit financier utilisés pour atteindre les caractéristiques environnementales ou sociales promues par le Produit financier est de 80,0 % de l'actif net du Produit financier.

Le reste des investissements « Autres » représentera un maximum de 20 % de l'actif net du Produit financier. Le reste des investissements (« Autres ») sont utilisés à des fins de couverture, de gestion du portefeuille et de gestion des liquidités du Produit financier. Des garanties environnementales ou sociales minimales fondées sur les politiques d'exclusion d'AXA IM sont évaluées et appliquées sur tous les actifs « Autres » à l'exception (i) des produits dérivés autres que mono-émetteurs, (ii) des OPCVM et/ou OPC gérés par une autre société de gestion et (iii) des investissements en liquidités et quasi-liquidités décrits ci-dessus.

• **Comment l'utilisation de produits dérivés atteint-elle les caractéristiques environnementales ou sociales promues par le produit financier ?**

Les produits dérivés mono-émetteurs utilisés à des fins d'investissement appliquent des politiques d'exclusion et contribuent ainsi à atteindre les caractéristiques environnementales ou sociales promues par le produit financier.



Dans quelle mesure minimale les investissements durables ayant un objectif environnemental sont-ils alignés sur la taxinomie de l'UE ?

Le Produit financier ne prend pas en considération le critère des objectifs environnementaux de la taxinomie de l'UE. Le Produit financier ne prend pas en considération le critère « Ne pas causer de préjudice important » de la Taxinomie de l'UE.

Le produit financier a-t-il investi dans des activités liées au gaz fossile et/ou à l'énergie nucléaire conformes à la Taxinomie de l'UE ?

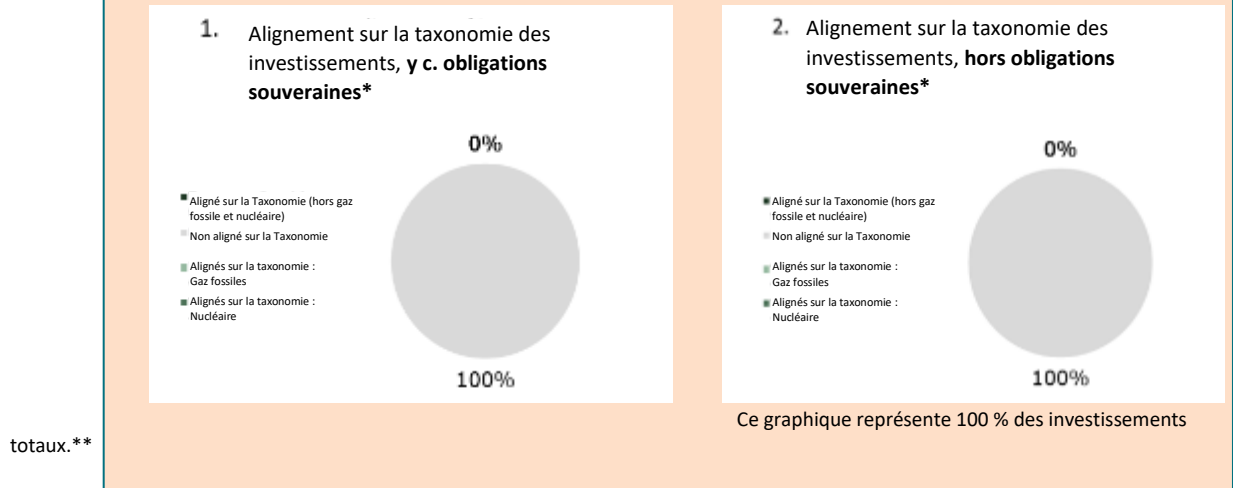
Les activités alignées sur la taxinomie sont exprimées en pourcentage :

- **du chiffre d'affaires** reflétant la part des recettes tirées des activités « vertes » des entreprises en portefeuille
- **des dépenses d'investissement** (CapEx) montrant les investissements verts réalisés par les entreprises en portefeuille, pour la transition vers une économie verte par exemple.
- **des dépenses d'exploitation** (OpEx) pour refléter les activités opérationnelles vertes des entreprises en portefeuille.

Pour se conformer à la taxinomie de l'UE, les critères applicables aux **gaz fossiles** incluent des restrictions sur les émissions et la transition vers une

- Oui
 Dans le gaz fossile Dans l'énergie nucléaire
- Non


Les deux graphiques ci-dessous font apparaître en vert le pourcentage minimal d'investissements alignés sur la taxinomie de l'UE. Étant donné qu'il n'existe pas de méthodologie appropriée pour déterminer l'alignement des obligations souveraines* sur la Taxonomie, le premier graphique montre l'alignement sur la Taxonomie par rapport à tous les investissements du Produit financier, y compris les obligations souveraines, tandis que le deuxième graphique représente l'alignement sur la Taxonomie uniquement par rapport aux investissements du Produit financier autres que les obligations souveraines.



* Aux fins de ces graphiques, les « obligations souveraines » comprennent toutes les expositions souveraines
 ** La part des investissements totaux indiquée dans ce graphique est purement indicative et peut varier.

- **Quelle est la part minimale d'investissements dans des activités transitoires et habilitantes ?**

Non applicable

 représente des investissements durables ayant un objectif environnemental qui **ne tiennent pas compte des critères** applicables aux activités économiques durables sur le plan environnemental au titre de la Taxonomie de l'UE.



Quelle est la proportion minimale d'investissements durables ayant un objectif environnemental qui ne sont pas alignés sur la taxonomie de l'UE ?

Non applicable



Quelle est la proportion minimale d'investissements durables sur le plan social ?

Non applicable



Quels investissements sont inclus dans la catégorie « #2 Autres », quelle est leur finalité et existe-t-il des garanties environnementales ou sociales minimales ?

Le reste des investissements « Autres » représentera un maximum de 20 % de l'actif net du Produit financier. Les actifs « Autres » peuvent comprendre :

- des investissements en liquidités et quasi-liquidités comme des dépôts bancaires, des instruments du marché monétaire et des fonds monétaires utilisés à des fins de gestion de la liquidité du Produit financier, et
- d'autres instruments éligibles au Produit financier et qui ne remplissent pas les critères environnementaux et/ou sociaux décrits dans la présente annexe. Ces actifs peuvent être des titres de créance négociables, des investissements dérivés et des organismes de placement collectif qui ne promeuvent pas de caractéristiques environnementales ou sociales et qui sont utilisés pour atteindre l'objectif financier du Produit financier et/ou à des fins de diversification et/ou de couverture.

Des garanties environnementales ou sociales sont appliquées et évaluées sur tous les actifs « Autres » à l'exception (i) des produits dérivés autres que mono-émetteurs, (ii) des OPCVM et/ou OPC gérés par une autre société de gestion et (iii) des investissements en liquidités et quasi-liquidités décrits ci-dessus.



Un indice spécifique a-t-il été désigné comme indice de référence pour déterminer si ce produit financier est aligné sur les caractéristiques environnementales et/ou sociales qu'il promet ?

Les indices de référence sont des indices permettant de mesurer si le produit financier respecte les caractéristiques environnementales et sociales qu'il promet.

Sans objet dans la mesure où aucun indice de référence n'a été désigné dans le but d'atteindre les caractéristiques environnementales ou sociales promues par ce Produit financier.



Où puis-je trouver en ligne davantage d'informations spécifiques au produit ?

De plus amples informations sont disponibles sur le centre de fonds d'AXA IM à l'adresse : [Funds - AXA IM Global \(axa-im.com\)](https://www.axa-im.com/fr/funds)

De plus amples informations sur les cadres d'investissement durable d'AXA IM sont disponibles à l'adresse [Sustainable Finance | SFDR | AXA IM Corporate \(axa-im.com\)](https://www.axa-im.com/fr/sustainable-finance)

Informations précontractuelles publiées pour les produits visés à l'article 8, paragraphes 1, 2, et 2a du règlement (EU) 2019/2088 et à l'article 6, paragraphe 1 du règlement (UE) 2020/852

Dénomination du produit : AXA WORLD FUNDS - GLOBAL INFLATION SHORT DURATION BONDS (le « Produit financier »)

Identifiant d'entité juridique : 2138002AGTWONS399W19

Caractéristiques environnementales et/ou sociales

Par **investissement durable** on entend un investissement dans une activité économique qui contribue à un objectif environnemental ou social, pour autant qu'il ne cause de préjudice important à aucun de ces objectifs et que les sociétés bénéficiaires des investissements appliquent des pratiques de bonne gouvernance. La **Taxonomie de l'UE** est un système de classification institué par le règlement (UE) 2020/852, qui dresse une liste d'**activités économiques durables sur le plan environnemental**. Ce règlement ne comprend pas de liste d'activités économiques durables sur le plan social. Les investissements durables ayant un objectif environnemental ne sont pas nécessairement alignés sur cette taxinomie.

<p>Ce produit financier a-t-il un objectif d'investissement durable ?</p> <p> <input checked="" type="radio"/> <input checked="" type="radio"/> OUI <input type="radio"/> <input checked="" type="radio"/> NON </p>	
<p><input type="checkbox"/> Il réalisera un minimum d'investissements durables ayant un objectif environnemental de : %</p> <ul style="list-style-type: none"> <input type="checkbox"/> dans des activités économiques considérées comme durables sur le plan environnemental selon la taxinomie de l'UE <input type="checkbox"/> dans des activités économiques qui ne sont pas considérées comme durables sur le plan environnemental selon la taxinomie de l'UE <p><input type="checkbox"/> Il réalisera un minimum d'investissements durables ayant un objectif social de : %</p>	<p><input type="checkbox"/> Il promeut des caractéristiques environnementales/sociales (E/S) et, bien qu'il n'ait pas d'objectif d'investissement durable, réalisera un minimum de __ % d'investissements durables</p> <ul style="list-style-type: none"> <input type="checkbox"/> ayant un objectif environnemental dans des activités économiques qui sont considérées comme durables sur le plan environnemental selon la taxinomie de l'UE <input type="checkbox"/> ayant un objectif environnemental dans des activités économiques qui ne sont pas considérées comme durables sur le plan environnemental selon la taxinomie de l'UE <input type="checkbox"/> ayant un objectif social <p><input checked="" type="checkbox"/> Il promeut des caractéristiques E/S, mais ne réalisera pas d'investissement durable</p>



Quelles caractéristiques environnementales et/ou sociales sont promues par ce produit financier ?

Les caractéristiques environnementales et sociales promues par le Produit financier résident dans l'investissement dans des entreprises en prenant en compte le score ESG décrit ci-après.

Le Produit financier promeut également d'autres caractéristiques environnementales et sociales, principalement :

- Préservation du climat par le biais de politiques d'exclusion concernant les activités liées au charbon et aux sables bitumineux
- Protection de l'écosystème et prévention de la déforestation
- Amélioration de la santé par le biais de l'exclusion du tabac
- Droits des travailleurs, droits humains et sociaux, éthique de travail, lutte contre la corruption par le biais de l'exclusion des entreprises ne respectant pas les normes et standards internationaux tels que les principes du Pacte mondial des Nations unies, les conventions de l'Organisation internationale du travail (OIT) ou les principes directeurs de l'OCDE à l'intention des entreprises multinationales.

Aucun indice de référence n'a été désigné dans le but d'atteindre les caractéristiques environnementales ou sociales promues par ce Produit financier.

• **Quels sont les indicateurs de durabilité utilisés pour mesurer la réalisation de chacune des caractéristiques environnementales ou sociales promues par ce produit financier ?**

Le respect des caractéristiques environnementales et sociales promues par le Produit financier et décrites ci-dessus est mesuré à l'aide de l'indicateur de durabilité suivant :

- Score ESG moyen pondéré du produit financier et de l'indice Bloomberg World Govt Inflation-Linked 1-5 Yrs Hedged USD (l'« Indice de référence »).

Le score ESG est fondé sur la notation ESG d'un fournisseur de données tiers, qui évalue les points de données sur les dimensions environnementale, sociale et de gouvernance (ESG). Les analystes d'AXA IM peuvent compléter cela par une analyse ESG fondamentale et documentée si la couverture est insuffisante ou en cas de désaccord sur la notation ESG, sous réserve de l'approbation de l'organe de gouvernance interne dédié d'AXA IM.

• **Quels sont les objectifs des investissements durables que le produit financier entend partiellement réaliser et comment l'investissement durable contribue-t-il à ces objectifs ?**

Sans objet dans la mesure où le Produit financier n'a pas d'objectif d'investissement durable.

• **Dans quelle mesure les investissements durables que le produit financier entend partiellement réaliser ne causent-ils pas de préjudice important à un objectif d'investissement durable sur le plan environnemental ou social ?**

Sans objet dans la mesure où le Produit financier n'a pas d'objectif d'investissement durable.

Les indicateurs de durabilité mesurent la manière dont les caractéristiques environnementales ou sociales promues par le produit financier sont atteintes.

Les principales incidences négatives correspondent aux incidences négatives les plus significatives des décisions d'investissement sur les facteurs de durabilité liés aux questions environnementales, sociales et de ressources humaines, au respect des droits de l'homme et à la lutte contre la corruption et les

La taxinomie de l'UE établit un principe consistant à « ne pas causer de préjudice important » en vertu duquel les investissements alignés sur la taxinomie ne devraient pas causer un préjudice important aux objectifs de la taxinomie de l'UE et qui s'accompagne de critères spécifiques de l'UE.

Le principe consistant à « ne pas causer de préjudice important » s'applique uniquement aux investissements sous-jacents au Produit financier qui prennent en compte les critères de l'Union européenne en matière d'activités économiques durables sur le plan environnemental. Les investissements sous-jacents à la portion restante de ce Produit financier ne prennent pas en compte les critères de l'Union européenne en matière d'activités économiques durables sur le plan environnemental.

~~Tout autre investissement durable ne doit pas non plus causer de préjudice important aux objectifs environnementaux ou sociaux.~~



Ce produit financier prend-il en considération les principales incidences négatives sur les facteurs de durabilité ?

Oui

Non

Les principales incidences négatives sont prises en compte en utilisant (i) une approche qualitative et (ii) une approche quantitative :

(i) L'approche qualitative pour prendre en compte les principales incidences négatives repose sur les politiques d'exclusion et, le cas échéant, sur les politiques d'actionnariat actif. Les politiques d'exclusion prévues par les normes ESG d'AXA IM couvrent les risques liés aux facteurs de durabilité les plus significatifs et sont appliquées sur une base contraignante et continue.

Par le biais de ces politiques d'exclusion, le Produit financier prend en considération l'incidence négative potentielle sur ces indicateurs PAI spécifiques :

	Politiques AXA IM concernées	Indicateur PAI
Indicateurs climatiques et autres indicateurs relatifs à l'environnement	Politique relative aux risques climatiques	PAI 1 : Émissions de gaz à effet de serre (GES) (scopes 1, 2 et 3 à partir de janv. 2023)
	Politique protection des écosystèmes et déforestation	
	Politique relative aux risques climatiques	PAI 2 : Empreinte carbone
	Politique protection des écosystèmes et déforestation	
	Politique relative aux risques climatiques	PAI 3 : Intensité en GES des sociétés bénéficiaires des investissements
	Politique protection des écosystèmes et déforestation	
	Politique relative aux risques climatiques	PAI 4 : Exposition à des entreprises actives dans le secteur des combustibles fossiles
	Politique protection des écosystèmes et déforestation	PAI 7 : Activités ayant une incidence négative sur des zones sensibles sur le plan de la biodiversité
Questions sociales, de personnel, respect des droits de l'homme et de lutte contre la corruption et les actes de corruption	Politique relative aux normes ESG/violation des normes et standards internationaux	PAI 10 : Violations des principes du Pacte mondial des Nations Unies et des principes directeurs de l'OCDE à l'intention des entreprises multinationales
	Politique sur les armes controversées	PAI 14 : Exposition à des armes controversées

(ii) Les principales incidences négatives sont également prises en compte selon une approche quantitative par le biais de la mesure des indicateurs PAI et sont rapportées annuellement dans l'annexe SFDR du reporting périodique du fonds. L'objectif est de fournir une transparence aux investisseurs sur les incidences négatives significatives sur d'autres facteurs de durabilité. AXA IM mesure tous les indicateurs PAI obligatoires ainsi que des indicateurs environnementaux et sociaux facultatifs supplémentaires.



Quelle stratégie d'investissement ce produit financier suit-il ?

La **stratégie d'investissement** guide les décisions d'investissement selon des facteurs tels que les objectifs d'investissement et la tolérance au risque.

Le Produit financier promeut des caractéristiques environnementales et/ou sociales via la prise en compte du score ESG de l'émetteur et l'application de plusieurs politiques d'exclusion. Ces exclusions sectorielles couvrent des domaines tels que les armes controversées, les risques climatiques, les matières premières agricoles et la protection des écosystèmes ainsi que la déforestation. Les normes ESG prévoient des exclusions sectorielles spécifiques telles que le tabac et les armes au phosphore blanc, et excluent les investissements dans des titres émis par des entreprises qui violent les normes et standards internationaux tels que les principes du Pacte mondial des Nations unies ou les principes directeurs de l'OCDE à l'intention des entreprises multinationales ; ainsi que les investissements dans des entreprises qui sont impliquées dans des incidents graves dans les domaines de l'ESG et dans des émetteurs présentant une faible performance ESG (à savoir, à la date du présent Prospectus, inférieure à 1,43 (sur une échelle de 0 à 10) – ces chiffres étant revus et adaptés régulièrement). Sont également exclus les instruments émis par des pays où des catégories graves spécifiques de violation des droits de l'homme sont observées. De plus amples informations sur ces politiques sont disponibles sur le lien suivant : [Politiques et rapports | AXA IM Corporate \(axa-im.com\)](#).

- ***Quels sont les éléments contraignants de la stratégie d'investissement utilisés pour sélectionner les investissements afin d'atteindre chacune des caractéristiques environnementales ou sociales promues par ce Produit financier ?***

Le Produit financier applique sur une base contraignante et à tout moment les éléments décrits ci-dessous.

Le Gestionnaire financier applique sur une base contraignante et continue un premier filtre d'exclusion, couvrant des domaines tels que les armes controversées, les risques climatiques, les matières premières agricoles, et la protection des écosystèmes ainsi que la déforestation. Le Produit financier applique également la politique relative aux normes environnementales, sociales et de gouvernance (« Normes ESG ») qui prévoit l'intégration des normes ESG dans le processus d'investissement en appliquant des exclusions sectorielles spécifiques telles que le tabac et les armes au phosphore blanc, et en excluant les investissements dans des titres émis par des entreprises qui violent les normes et standards internationaux tels que les principes du Pacte mondial des Nations unies ou les principes directeurs de l'OCDE à l'intention des entreprises multinationales ; ainsi que les investissements dans des entreprises qui sont impliquées dans des incidents graves dans les domaines de l'ESG et dans des émetteurs présentant une faible performance ESG (à savoir, à la date du présent Prospectus, inférieure à 1,43 (sur une échelle de 0 à 10) – ces chiffres étant revus et adaptés régulièrement). Sont également exclus les instruments émis par des pays où des catégories graves spécifiques de violation des droits de l'homme sont observées. De plus amples informations sur ces politiques sont disponibles sur le lien suivant : [Politiques et rapports | AXA IM Corporate \(axa-im.com\)](#).

- **Quel est le taux minimal d'engagement pour réduire la portée des investissements envisagés avant l'application de cette stratégie d'investissement ?**

Il n'existe pas de taux minimal de réduction de l'univers d'investissement considéré sur lequel le produit financier s'est engagé.

- **Quelle est la politique suivie pour évaluer les pratiques de bonne gouvernance des sociétés bénéficiaires des investissements ?**

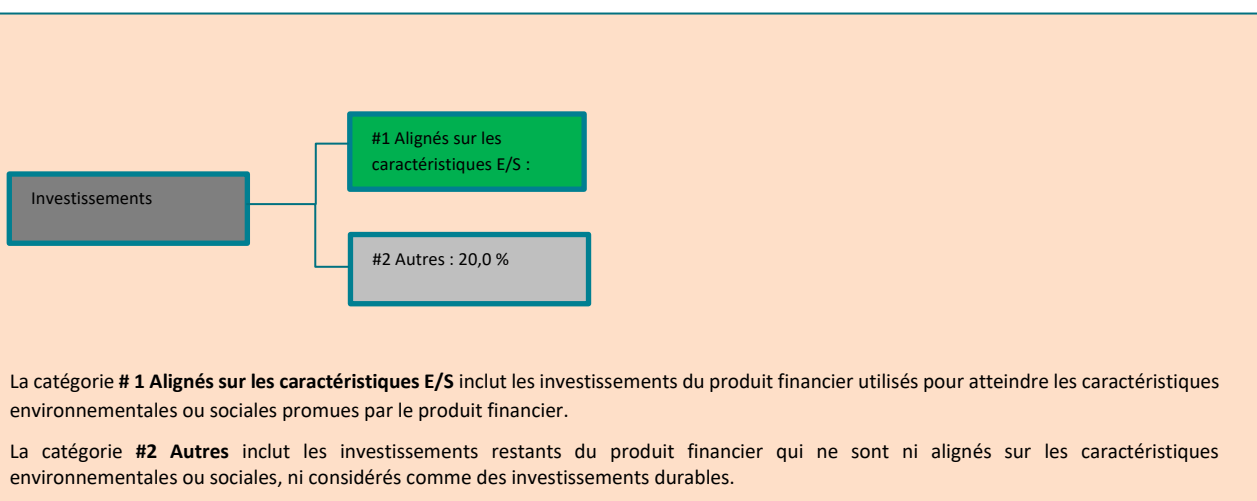
Le Produit financier n'investit pas dans des entreprises qui causent, contribuent ou sont liées à des violations des normes et standards internationaux d'une manière significative. Ces normes concernent les droits de l'homme, la société, le travail et l'environnement et, à ce titre, fournissent une méthodologie permettant d'évaluer les bonnes pratiques de gouvernance d'un émetteur, en particulier en ce qui concerne les structures de gestion saines, les relations avec le personnel, la rémunération du personnel et le respect des obligations fiscales. AXA IM utilise un cadre de sélection externe et exclut les entreprises qui ont été jugées « non conformes » aux principes du Pacte mondial des Nations unies, aux conventions de l'Organisation internationale du travail (OIT), aux principes directeurs de l'OCDE à l'intention des entreprises multinationales et aux principes directeurs des Nations unies relatifs aux entreprises et aux droits de l'homme (UNGP).

Les pratiques de **bonne gouvernance** concernent des structures de gestion saines, les relations avec le personnel, la rémunération du personnel et le respect des obligations fiscales.



Quelle est l'allocation des actifs prévue pour ce produit financier ?

Le Produit financier vise à planifier son allocation d'actifs comme présenté sur le graphique ci-dessous. Il se peut que l'allocation d'actifs dévie temporairement de ce plan.



La proportion minimale prévue d'investissements du Produit financier utilisés pour atteindre les caractéristiques environnementales ou sociales promues par le Produit financier est de 80,0 % de l'actif net du Produit financier.

Le reste des investissements « Autres » représentera un maximum de 20 % de l'actif net du Produit financier. Le reste des investissements « Autres » sont utilisés à des fins de couverture, de gestion du portefeuille de liquidité du Produit financier. Des garanties environnementales ou sociales minimales fondées sur les politiques d'exclusion d'AXA IM sont évaluées et appliquées sur tous les actifs « Autres » à l'exception (i) des produits dérivés autres que mono-émetteurs, (ii) des OPCVM et/ou OPC gérés par une autre société de gestion et (iii) des investissements en liquidités et quasi-liquidités décrits ci-dessus.

L'**allocation des actifs** décrit la part des investissements dans des actifs spécifiques.

Les activités alignées sur la taxinomie sont exprimées en pourcentage :

- **du chiffre d'affaires** reflétant la part des recettes tirées des activités « vertes » des entreprises en portefeuille
- **des dépenses d'investissement** (CapEx) montrant les investissements verts réalisés par les entreprises en portefeuille, pour la transition vers une économie verte par exemple.

- **Comment l'utilisation de produits dérivés atteint-elle les caractéristiques environnementales ou sociales promues par le produit financier ?**

Les produits dérivés mono-émetteurs utilisés à des fins d'investissement appliquent des politiques d'exclusion et contribuent ainsi à atteindre les caractéristiques environnementales ou sociales promues par le produit financier.



Dans quelle mesure minimale les investissements durables ayant un objectif environnemental sont-ils alignés sur la taxinomie de l'UE ?

Le Produit financier ne prend pas en considération le critère des objectifs environnementaux de la taxinomie de l'UE. Le Produit financier ne prend pas en considération le critère « Ne pas causer de préjudice important » de la Taxonomie de l'UE.

Pour se conformer à la taxinomie de l'UE, les critères applicables aux **gaz fossiles** incluent des restrictions sur les émissions et la transition vers une énergie entièrement renouvelable ou des combustibles à faibles émissions de carbone d'ici la fin de 2035. En ce qui concerne **l'énergie nucléaire**, les critères incluent des règles exhaustives sur la sécurité et la gestion des déchets.

Les **activités habilitantes** permettent directement à d'autres activités de contribuer de manière substantielle à la réalisation d'un objectif environnemental.

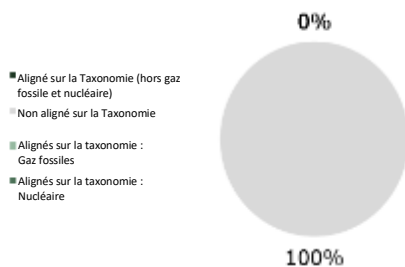
Les **activités transitoires** sont des activités pour lesquelles il n'existe pas encore de solutions de

Le produit financier a-t-il investi dans des activités liées au gaz fossile et/ou à l'énergie nucléaire conformes à la Taxonomie de l'UE ?

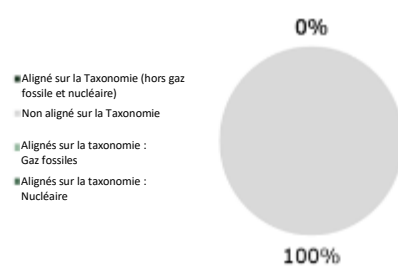
- Oui
 Dans le gaz fossile Dans l'énergie nucléaire
 Non

Les deux graphiques ci-dessous font apparaître en vert le pourcentage minimal d'investissements alignés sur la taxinomie de l'UE. Étant donné qu'il n'existe pas de méthodologie appropriée pour déterminer l'alignement des obligations souveraines* sur la Taxonomie, le premier graphique montre l'alignement sur la Taxonomie par rapport à tous les investissements du Produit financier, y compris les obligations souveraines, tandis que le deuxième graphique représente l'alignement sur la Taxonomie uniquement par rapport aux investissements du Produit financier autres que les obligations souveraines.

1. Alignement sur la taxinomie des investissements, y c. obligations souveraines*



2. Alignement sur la taxinomie des investissements, hors obligations souveraines*



Ce graphique représente 100 % des investissements

* Aux fins de ces graphiques, les « obligations souveraines » comprennent toutes les expositions souveraines

** La part des investissements totaux indiquée dans ce graphique est purement indicative et peut varier.

- **Quelle est la part minimale d'investissements dans des activités transitoires et habilitantes ?**

Non applicable



représente des investissements durables ayant un objectif environnemental qui **ne tiennent pas compte des critères** applicables aux activités économiques



Quelle est la proportion minimale d'investissements durables ayant un objectif environnemental qui ne sont pas alignés sur la taxonomie de l'UE ?

Non applicable



Quelle est la proportion minimale d'investissements durables sur le plan social ?

Non applicable



Quels investissements sont inclus dans la catégorie « #2 Autres », quelle est leur finalité et existe-t-il des garanties environnementales ou sociales minimales ?

Le reste des investissements « Autres » représentera un maximum de 20 % de l'actif net du Produit financier. Les actifs « Autres » peuvent comprendre :

- des investissements en liquidités et quasi-liquidités comme des dépôts bancaires, des instruments du marché monétaire et des fonds monétaires utilisés à des fins de gestion de la liquidité du Produit financier, et
- d'autres instruments éligibles au Produit financier et qui ne remplissent pas les critères environnementaux et/ou sociaux décrits dans la présente annexe. Ces actifs peuvent être des titres de créance négociables, des investissements dérivés et des organismes de placement collectif qui ne promeuvent pas de caractéristiques environnementales ou sociales et qui sont utilisés pour atteindre l'objectif financier du Produit financier et/ou à des fins de diversification et/ou de couverture.

Des garanties environnementales ou sociales sont appliquées et évaluées sur tous les actifs « Autres » à l'exception (i) des produits dérivés autres que mono-émetteurs, (ii) des OPCVM et/ou OPC gérés par une autre société de gestion et (iii) des investissements en liquidités et quasi-liquidités décrits ci-dessus.



Un indice spécifique a-t-il été désigné comme indice de référence pour déterminer si ce produit financier est aligné sur les caractéristiques environnementales et/ou sociales qu'il promeut ?

Sans objet dans la mesure où l'Indice de référence désigné est un indice de marché large qui n'est pas aligné sur les caractéristiques environnementales et/ou sociales promues par le Produit financier.

Les indices de référence sont des indices permettant de mesurer si le produit financier respecte les caractéristiques environnementales et sociales qu'il promeut.



Où puis-je trouver en ligne davantage d'informations spécifiques au produit ?

De plus amples informations sont disponibles sur le centre de fonds d'AXA IM à l'adresse : [Funds - AXA IM Global \(axa-im.com\)](https://www.axa-im.com/fr/funds)

De plus amples informations sur les cadres d'investissement durable d'AXA IM sont disponibles à l'adresse [Sustainable Finance | SFDR | AXA IM Corporate \(axa-im.com\)](https://www.axa-im.com/fr/sustainable-finance)

Informations précontractuelles publiées pour les produits visés à l'article 8, paragraphes 1, 2, et 2a du règlement (EU) 2019/2088 et à l'article 6, paragraphe 1 du règlement (UE) 2020/852

Dénomination du produit :

AXA WORLD FUNDS - GLOBAL RESPONSIBLE AGGREGATE (le « Produit financier »)

Identifiant d'entité juridique :

213800GCS8NNCKAOLA57

Caractéristiques environnementales et/ou sociales

Par **investissement durable** on entend un investissement dans une activité économique qui contribue à un objectif environnemental ou social, pour autant qu'il ne cause de préjudice important à aucun de ces objectifs et que les sociétés bénéficiaires des investissements appliquent des pratiques de bonne gouvernance. La **Taxonomie de l'UE** est un système de classification institué par le règlement (UE) 2020/852, qui dresse une liste d'**activités économiques durables sur le plan environnemental**. Ce règlement ne comprend pas de liste d'activités économiques durables sur le plan social. Les investissements durables ayant un objectif environnemental ne sont pas nécessairement alignés sur cette taxinomie.

Ce produit financier a-t-il un objectif d'investissement durable ?

OUI

NON

Il réalisera un minimum d'investissements durables ayant un objectif environnemental de : %

- dans des activités économiques considérées comme durables sur le plan environnemental selon la taxinomie
- dans des activités économiques qui ne sont pas considérées comme durables sur le plan environnemental

Il réalisera un minimum d'investissements durables ayant un objectif social de : %

Il promeut des caractéristiques environnementales/sociales (E/S) et, bien qu'il n'ait pas d'objectif d'investissement durable, réalisera un minimum de 20,0 % d'investissements durables

- ayant un objectif environnemental dans des activités économiques qui sont considérées comme durables sur le plan environnemental selon la taxinomie de l'UE
- ayant un objectif environnemental dans des activités économiques qui ne sont pas considérées comme durables sur le plan environnemental selon la taxinomie de l'UE
- ayant un objectif social

Il promeut des caractéristiques E/S, mais ne réalisera pas d'investissement durable



Quelles caractéristiques environnementales et/ou sociales sont promues par ce produit financier ?

Les caractéristiques environnementales et sociales promues par le Produit financier consistent à investir dans des entreprises en tenant compte de leur intensité carbone, à encourager la diversité hommes-femmes en investissant dans des émetteurs qui tiennent compte de la mixité au niveau du conseil d'administration et à investir dans des titres qui ont mis en œuvre de bonnes pratiques en matière de gestion de leurs pratiques environnementales, de gouvernance et sociales (« ESG »).

Le Produit financier promeut également d'autres caractéristiques environnementales et sociales, principalement :

- Préservation du climat par le biais de politiques d'exclusion concernant les activités liées au charbon et aux sables bitumineux
- Protection de l'écosystème et prévention de la déforestation
- Amélioration de la santé par le biais de l'exclusion du tabac
- Droits des travailleurs, droits humains et sociaux, éthique de travail, lutte contre la corruption par le biais de l'exclusion des entreprises ne respectant pas les normes et standards internationaux tels que les principes du Pacte mondial des Nations unies, les conventions de l'Organisation internationale du travail (OIT) ou les principes directeurs de l'OCDE à l'intention des entreprises multinationales

Aucun indice de référence n'a été désigné dans le but d'atteindre les caractéristiques environnementales ou sociales promues par ce Produit financier.

- ***Quels sont les indicateurs de durabilité utilisés pour mesurer la réalisation de chacune des caractéristiques environnementales ou sociales promues par ce produit financier ?***

Le respect des caractéristiques environnementales et sociales promues par le Produit financier et décrites ci-dessus est mesuré à l'aide de l'indicateur de durabilité suivant :

- L'intensité carbone moyenne pondérée du Produit financier et de l'indice Bloomberg Global Aggregate OECD Currencies (l'« Indice de référence »), définie comme la quantité d'émissions de GES libérée dans l'atmosphère par million de dollars de chiffre d'affaires, exprimée en teqCO_2 par million de dollars de chiffre d'affaires.
- La moyenne pondérée de l'indicateur Mixité du conseil d'administration, définie comme le pourcentage de femmes membres du conseil d'administration des entreprises dans lesquelles investit le Produit financier et celui de l'Indice de référence.

Le Produit financier surperforme son Indice de référence sur ces indicateurs de durabilité afin de promouvoir les caractéristiques environnementales décrites ci-dessus.

- ***Quels sont les objectifs des investissements durables que le produit financier entend partiellement réaliser et comment l'investissement durable contribue-t-il à ces objectifs ?***

Les indicateurs de durabilité mesurent la manière dont les caractéristiques environnementales ou sociales promues par le produit financier sont atteintes.

Le Produit financier entend investir partiellement dans des instruments considérés comme des investissements durables ayant différents objectifs sociaux et environnementaux (sans limitation) en évaluant la contribution positive des entreprises en portefeuille à travers l'une au moins des dimensions suivantes :

1. **L'alignement sur les Objectifs de développement durable (ODD) des Nations Unies** des entreprises en portefeuille, qui sert de cadre de référence, en retenant les entreprises qui contribuent positivement à l'un au moins des ODD, par le biais soit des produits et services qu'elles offrent, soit de la manière dont elles exercent leurs activités (« opérations »). Pour être considérée comme un actif durable, une entreprise doit remplir les critères suivants :
 - a. le score ODD relatif aux « produits et services » fournis par l'émetteur est supérieur ou égal à 2, c'est-à-dire que l'émetteur tire au moins 20 % de son chiffre d'affaires d'une activité durable, ou
 - b. en adoptant une approche « best-in-universe » qui consiste à privilégier les émetteurs les mieux notés d'un point de vue extra-financier, sans tenir compte de leur secteur d'activité, le score ODD des opérations de l'émetteur se classe dans les meilleurs 2,5 %, sauf pour l'ODD 5 (égalité des sexes), l'ODD 8 (un travail décent), l'ODD 10 (inégalités réduites), l'ODD 12 (consommation et production responsables) et l'ODD 16 (paix et justice) pour lesquels le score ODD de l'émetteur figure parmi les meilleurs 5 %. Pour les ODD 5, 8, 10 et 16, le critère de sélectivité sur les « opérations » de l'émetteur est moins restrictif, car ces ODD sont mieux appréhendés si l'on considère la manière dont l'émetteur exerce ses activités plutôt que les produits et services fournis par l'entreprise en portefeuille. Il est également moins restrictif pour l'ODD 12, qui peut être pris en compte par le biais des produits et services de l'entreprise en portefeuille ou de la manière dont celle-ci exerce ses activités.

Les résultats quantitatifs sur la contribution aux ODD proviennent de fournisseurs de données externes et peuvent être complétés par une analyse qualitative dûment documentée effectuée par le Gestionnaire financier.

L'évaluation est effectuée au niveau de l'entité et une société bénéficiaire des investissements qui respecte la contribution aux critères des ODD des Nations unies décrits ci-dessus est considérée comme durable.

2. **Intégration des émetteurs engagés dans un processus de transition solide**, cohérent avec l'ambition de la Commission européenne de contribuer au financement de la transition vers un monde limitant la hausse des températures à 1,5 °C, sur la base du cadre développé par l'initiative Science Based Targets, en retenant les entreprises ayant des objectifs scientifiques validés.

3. Investissements dans des obligations vertes, sociales et durables et dans des obligations liées à la durabilité :

- a. Les obligations vertes, sociales et durables sont des instruments qui visent à contribuer à divers objectifs durables par nature. Ainsi, les investissements dans des obligations émises par des entreprises et des États qui ont été répertoriés comme des obligations vertes, obligations sociales ou obligations durables dans la base de données Bloomberg sont considérés comme des « investissements durables » selon le cadre SFDR d'AXA IM.
- b. En ce qui concerne les obligations liées à la durabilité, un cadre interne a été développé pour évaluer la solidité des obligations utilisées pour financer un objectif durable général. Du fait que ces instruments sont nouveaux, les pratiques des émetteurs sont hétérogènes et seules les obligations liées à la durabilité auxquelles est attribuée une opinion positive ou neutre à l'issue du processus interne d'analyse d'AXA IM sont considérées comme des « investissements durables ». Le cadre d'analyse s'appuie sur les directives de l'International Capital Market Association (ICMA) avec une approche interne rigoureuse fondée sur les critères suivants : (i) stratégie de durabilité de l'émetteur et pertinence et matérialité des indicateurs de performance clés, (ii) ambition de l'objectif de performance en matière de durabilité, (iii) caractéristiques des obligations et (iv) suivi et reporting de l'objectif de performance en matière de durabilité.

Les investissements dans des obligations vertes, sociales ou durables et des obligations liées au développement durable sont conformes au cadre d'AXA IM relatif aux obligations vertes, sociales et durables. Nous avons conçu notre cadre de sorte à assurer sa conformité aux Principes applicables aux obligations vertes et aux Principes applicables aux obligations sociales, en ajoutant des critères plus stricts sur certains aspects.

Ces méthodologies peuvent évoluer à l'avenir pour prendre en compte des améliorations, par exemple dans la disponibilité et la fiabilité des données ou toute évolution, y compris, sans s'y limiter, de la réglementation ou d'autres référentiels ou initiatives externes.

Le Produit financier ne prend pas en considération le critère des objectifs environnementaux de la taxinomie de l'UE.

Les principales incidences négatives correspondent aux incidences négatives les plus significatives des décisions d'investissement sur les facteurs de durabilité liés aux questions environnementales, sociales et de ressources humaines, au respect des droits de l'homme et à la lutte contre la corruption et les actes de corruption.

- ***Dans quelle mesure les investissements durables que le produit financier entend partiellement réaliser ne causent-ils pas de préjudice important à un objectif d'investissement durable sur le plan environnemental ou social ?***

L'application du principe consistant à « Ne pas causer de préjudice important » pour les investissements durables que le Produit financier entend réaliser implique qu'une entreprise en portefeuille ne peut pas être considérée comme durable si elle répond aux critères suivants :

- L'émetteur cause un préjudice à l'un des ODD si l'un de ses scores ODD est inférieur à -5 d'après une base de données quantitative externe sur une échelle allant de +10, qui correspond à « contribution significative » à -10 pour « entrave significative », à moins que le score quantitatif ait été modifié par une évaluation qualitative. Ce critère est appliqué aux sociétés bénéficiaires des investissements considérées comme durables.
- L'émetteur figure sur les listes d'exclusions sectorielles et prévues par les normes ESG d'AXA IM (telles que décrites ci-après), qui prennent en compte, entre autres facteurs, les principes directeurs de l'OCDE à l'intention des entreprises multinationales et les principes directeurs des Nations unies relatifs aux entreprises et aux droits de l'homme. Ce critère est appliqué sur l'ensemble du portefeuille.
- L'émetteur possède une note ESG CCC (ou 1,43) ou inférieure selon la méthode de notation ESG d'AXA IM. Le score ESG est fondé sur la notation ESG d'un fournisseur de données tiers, qui évalue les points de données sur les dimensions environnementale, sociale et de gouvernance (ESG). Les analystes d'AXA IM peuvent compléter cela par une analyse ESG fondamentale et documentée si la couverture est insuffisante ou en cas de désaccord sur la notation ESG, sous réserve de l'approbation de l'organe de gouvernance interne dédié d'AXA IM. Ce critère est appliqué sur l'ensemble du portefeuille.

Les indicateurs concernant les principales incidences négatives sur les facteurs de durabilité sont pris en compte, y compris par le biais de l'application des politiques d'exclusion et d'actionnariat actif d'AXA IM.

- ***Comment les indicateurs concernant les incidences négatives ont-ils été pris en considération ?***

Le Produit financier prend en considération les indicateurs relatifs aux principales incidences négatives (« PAI ») pour s'assurer que les investissements durables ne causent pas de préjudice important à d'autres objectifs de durabilité au titre du SFDR.

Les principales incidences négatives sont atténuées par les politiques d'exclusion sectorielles et des normes ESG d'AXA IM (décrites ci-après) appliquées sur une base contraignante et continue par le Produit financier, et en appliquant des filtres basés sur le score relatif à la contribution aux objectifs de développement durable des Nations unies. Aucun seuil ou aucune comparaison spécifique avec la valeur de référence n'a été défini(e) dans l'approche « Ne pas causer de préjudice important ».

Le cas échéant, les politiques d'actionnariat actif constituent un moyen supplémentaire d'atténuer les risques liés aux principales incidences négatives, grâce à un dialogue direct avec les entreprises sur les questions de durabilité et de gouvernance. Par le biais des activités d'engagement, le Produit financier

utilisera son influence en tant qu'investisseur pour encourager les entreprises à atténuer les risques environnementaux et sociaux inhérents à leur secteur.

Le vote aux assemblées générales est un élément important du dialogue avec les entreprises en portefeuille, afin de favoriser durablement la valeur à long terme des entreprises dans lesquelles le Produit financier investit et d'atténuer les incidences négatives.

Politiques d'exclusion :

- Environnement :

Politiques AXA IM concernées	Indicateur PAI
Politique relative aux risques climatiques Politique protection des écosystèmes et déforestation	PAI 1 : Émissions de gaz à effet de serre (GES) (scopes 1, 2 et 3 à partir de janv. 2023)
	PAI 2 : Empreinte carbone
	PAI 3 : Intensité en GES des sociétés bénéficiaires des investissements
Politique relative aux risques climatiques	PAI 4 : Exposition à des entreprises actives dans le secteur des énergies fossiles
Politique relative aux risques climatiques (engagement uniquement)	PAI 5 : Part de consommation et de production d'énergie non renouvelable
Politique relative aux risques climatiques (compte tenu d'une corrélation probable entre les émissions de GES et la consommation d'énergie)	PAI 6 : Intensité énergétique par secteur à fort impact climatique
Politique protection des écosystèmes et déforestation	PAI 7 : Activités ayant une incidence négative sur des zones sensibles sur le plan de la biodiversité

- Social et gouvernance :

Politiques AXA IM concernées	Indicateur PAI
Politique de vote et d'engagement avec des critères de vote systématiques liés à la mixité au sein des organes de gouvernance	PAI 13 : Mixité au sein des organes de gouvernance
Politique relative aux normes ESG : violation des normes et standards internationaux	PAI 10 : Violations des principes du Pacte mondial des Nations unies et des principes directeurs de l'OCDE à l'intention des entreprises multinationales
Politique relative aux normes ESG : violation des normes et standards internationaux (compte tenu d'une corrélation probable entre le manquement des entreprises aux normes et standards internationaux et l'absence de mise en œuvre par ces mêmes entités de processus et de mécanismes de conformité pour surveiller le respect de ces normes)	PAI 11 : Absence de processus et de mécanismes de conformité pour surveiller le respect des principes du Pacte mondial des Nations unies et des principes directeurs de l'OCDE à l'intention des entreprises multinationales
Politique sur les armes controversées	PAI 14 : Exposition à des armes controversées

Filtre basé sur les ODD des Nations unies :

AXA IM utilise également le pilier ODD de son cadre d'investissement durable pour contrôler et prendre en compte les incidences négatives sur les facteurs de durabilité en excluant les entreprises en portefeuille qui ont un score ODD inférieur à -5 (sur une échelle allant de +10, qui correspond à « contribution significative » à -10 pour « entrave significative »), à moins que le score quantitatif ait été modifié par une analyse qualitative dûment documentée par la recherche ESG et Impact d'AXA IM

Core. Cette approche nous permet de garantir que les entreprises en portefeuille ayant les incidences négatives les plus importantes sur un ODD quelconque ne sont pas considérées comme des investissements durables.

La disponibilité et la qualité des données sont inférieures actuellement sur certains facteurs de durabilité concernant la biodiversité par exemple, ce qui peut affecter la couverture des indicateurs PAI suivants : émissions dans l'eau (PAI 8), ratio de déchets dangereux et radioactifs (PAI 9), et écart de rémunération non ajusté entre hommes et femmes (PAI 12). Ces facteurs de durabilité font partie des 17 objectifs visés par les ODD des Nations unies (plus précisément, ils sont couverts par l'ODD 5 « Égalité entre les sexes », l'ODD 6 « Eau propre et assainissement », l'ODD 8 « Croissance économique », l'ODD 10 « Inégalités réduites », l'ODD 12 « Consommation et production responsables » et l'ODD 14 « Vie aquatique ») et le cadre d'AXA IM permet d'atténuer les incidences les plus négatives en attendant l'amélioration de la disponibilité et de la qualité des données.

- ***Dans quelle mesure les investissements durables sont-ils conformes aux principes directeurs de l'OCDE à l'intention des entreprises multinationales et aux principes directeurs des Nations unies relatifs aux entreprises et aux droits de l'homme ?***
Description détaillée :

Le Produit financier n'investit pas dans des entreprises qui causent, contribuent ou sont liées à des violations des normes et standards internationaux d'une manière significative. Ces normes concernent les droits de l'Homme, la société, le travail et l'environnement. AXA IM utilise un cadre de sélection externe et exclut les entreprises qui ont été jugées « non conformes » aux principes du Pacte mondial des Nations unies, aux conventions de l'Organisation internationale du travail (OIT), aux principes directeurs de l'OCDE à l'intention des entreprises multinationales et aux principes directeurs des Nations unies relatifs aux entreprises et aux droits de l'homme (UNGP).

La taxinomie de l'UE établit un principe consistant à « ne pas causer de préjudice important » en vertu duquel les investissements alignés sur la taxinomie ne devraient pas causer un préjudice important aux objectifs de la taxinomie de l'UE et qui s'accompagne de critères spécifiques de l'UE.

Le principe consistant à « ne pas causer de préjudice important » s'applique uniquement aux investissements sous-jacents au produit financier qui prennent en compte les critères de l'Union européenne en matière d'activités économiques durables sur le plan environnemental. Les investissements sous-jacents à la portion restante de ce produit financier ne prennent pas en compte les critères de l'Union européenne en matière d'activités économiques durables sur le plan environnemental.

Tout autre investissement durable ne doit pas non plus causer de préjudice important aux objectifs environnementaux ou sociaux.



Ce produit financier prend-il en considération les principales incidences négatives sur les facteurs de durabilité ?

Oui

Non

Les principales incidences négatives sont prises en compte en utilisant (i) une approche qualitative et (ii) une approche quantitative :

(i) L'approche qualitative pour prendre en compte les principales incidences négatives repose sur les politiques d'exclusion et, le cas échéant, sur les politiques d'actionnariat actif. Les politiques d'exclusion prévues par les normes ESG d'AXA IM couvrent les risques liés aux facteurs de durabilité les plus significatifs et sont appliquées sur une base contraignante et continue. Le cas échéant, les politiques d'actionnariat actif constituent un moyen supplémentaire d'atténuer les risques liés aux principales incidences négatives, grâce à un dialogue direct avec les entreprises sur les questions de durabilité et de gouvernance. Par le biais de ses activités d'engagement, le Produit financier utilisera son influence en tant qu'investisseur pour encourager les entreprises à atténuer les risques environnementaux et sociaux inhérents à leur secteur. Le vote aux assemblées générales est un élément important du dialogue avec les entreprises en portefeuille, afin de favoriser durablement la valeur à long terme des entreprises dans lesquelles le Produit financier investit et d'atténuer les incidences négatives.

Par le biais de ces politiques d'exclusion et d'actionnariat actif, le Produit financier prend en considération l'incidence négative potentielle sur ces indicateurs PAI spécifiques :

	Politiques AXA IM concernées	Indicateur PAI
Indicateurs climatiques et autres indicateurs relatifs à l'environnement	Politique relative aux risques climatiques	PAI 1 : Émissions de gaz à effet de serre (GES) (scopes 1, 2 et 3 à partir de janv. 2023)
	Politique protection des écosystèmes et déforestation	
	Politique relative aux risques climatiques	PAI 2 : Empreinte carbone
	Politique protection des écosystèmes et déforestation	
	Politique relative aux risques climatiques	PAI 3 : Intensité en GES des sociétés bénéficiaires des investissements
	Politique protection des écosystèmes et déforestation	
	Politique relative aux risques climatiques	PAI 4 : Exposition à des entreprises actives dans le secteur des combustibles fossiles
	Politique relative aux risques climatiques (engagement uniquement)	PAI 5 : Part de consommation et de production d'énergie non renouvelable
Politique protection des écosystèmes et déforestation	PAI 7 : Activités ayant une incidence négative sur des zones sensibles sur le plan de la biodiversité	
Questions sociales, de personnel, respect des droits de l'homme et de lutte contre la corruption et les actes de corruption	Politique relative aux normes ESG/violation des normes et standards internationaux	PAI 10 : Violations des principes du Pacte mondial des Nations Unies et des principes directeurs de l'OCDE à l'intention des entreprises multinationales

	Politique de vote et d'engagement avec des critères de vote systématiques liés à la mixité au sein des organes de gouvernance	PAI 13 : Mixité au sein des organes de gouvernance
	Politique sur les armes controversées	PAI 14 : Exposition à des armes controversées

(ii) Les principales incidences négatives sont également prises en compte selon une approche quantitative par le biais de la mesure des indicateurs PAI et sont rapportées annuellement dans l'annexe SFDR du reporting périodique du fonds. L'objectif est de fournir une transparence aux investisseurs sur les incidences négatives significatives sur d'autres facteurs de durabilité. AXA IM mesure tous les indicateurs PAI obligatoires ainsi que des indicateurs environnementaux et sociaux facultatifs supplémentaires.



Quelle stratégie d'investissement ce Produit financier suit-il ?

La **stratégie d'investissement** guide les décisions d'investissement selon des facteurs tels que les objectifs d'investissement et la tolérance au risque.

Le Gestionnaire financier sélectionne des investissements en appliquant une approche extra-financière qui utilise des filtres d'exclusion, tels que décrits dans la politique d'exclusions sectorielles et la politique relative aux normes ESG d'AXA IM.

Ces exclusions sectorielles couvrent des domaines tels que les armes controversées, les risques climatiques, les matières premières agricoles et la protection des écosystèmes ainsi que la déforestation. Les normes ESG prévoient des exclusions sectorielles spécifiques telles que le tabac et les armes au phosphore blanc, et excluent les investissements dans des titres émis par des entreprises qui violent les normes et standards internationaux tels que les principes du Pacte mondial des Nations unies ou les principes directeurs de l'OCDE à l'intention des entreprises multinationales ; ainsi que les investissements dans des entreprises qui sont impliquées dans des incidents graves dans les domaines de l'ESG et dans des émetteurs présentant une faible performance ESG (à savoir, à la date du présent Prospectus, inférieure à 1,43 (sur une échelle de 0 à 10) – ces chiffres étant revus et adaptés régulièrement). Sont également exclus les instruments émis par des pays où des catégories graves spécifiques de violation des droits de l'homme sont observées. De plus amples informations sur ces politiques sont disponibles sur le lien suivant : [Politiques et rapports | AXA IM Corporate \(axa-im.com\)](https://www.axa-im.com/politiques-et-rapports)

Le Produit financier applique une approche de sélectivité « Best-in-Class » en matière d'investissement socialement responsable à son univers d'investissement, composé de titres de créance à taux fixe et variable émis par des États de l'OCDE et des entreprises de qualité Investment Grade ou des institutions publiques, sur une base contraignante et à tout moment. Cette approche de sélection ESG consiste à privilégier les émetteurs les mieux notés d'un point de vue extra-financier. L'approche de sélectivité réduit l'univers d'investissement de 20 % au minimum en combinant la politique d'exclusions sectorielles et la politique relative aux normes ESG d'AXA IM et leur score ESG, à l'exception des liquidités détenues à titre accessoire et des Actifs Solidaires.

- **Quels sont les éléments contraignants de la stratégie d'investissement utilisés pour sélectionner les investissements afin d'atteindre chacune des caractéristiques environnementales ou sociales promues par ce produit financier ?**

Le Produit financier applique sur une base contraignante et continue les éléments décrits ci-dessous.

1. Le Gestionnaire financier applique sur une base contraignante et continue un premier filtre d'exclusion, couvrant des domaines tels que les armes controversées, les risques climatiques, les

matières premières agricoles, et la protection des écosystèmes ainsi que la déforestation. Le Produit financier applique également la politique relative aux normes environnementales, sociales et de gouvernance (« Normes ESG ») qui prévoit l'intégration des normes ESG dans le processus d'investissement en appliquant des exclusions sectorielles spécifiques telles que le tabac et les armes au phosphore blanc, et en excluant les investissements dans des titres émis par des entreprises qui violent les normes et standards internationaux tels que les principes du Pacte mondial des Nations unies ou les principes directeurs de l'OCDE à l'intention des entreprises multinationales ; ainsi que les investissements dans des entreprises qui sont impliquées dans des incidents graves dans les domaines de l'ESG et dans des émetteurs présentant une faible performance ESG (à savoir, à la date du présent Prospectus, inférieure à 1,43 (sur une échelle de 0 à 10) – ces chiffres étant revus et adaptés régulièrement). Sont également exclus les instruments émis par des pays où des catégories graves spécifiques de violation des droits de l'homme sont observées. De plus amples informations sur ces politiques sont disponibles sur le lien suivant : [Politiques et rapports | AXA IM Corporate \(axa-im.com\)](https://www.axa-im.com/fr/politiques-et-rapports)

2. Le Produit financier applique une approche de sélectivité « Best-in-Class » en matière d'investissement socialement responsable à son univers d'investissement, composé de titres de créance à taux fixe et variable émis par des États de l'OCDE et des entreprises de qualité Investment Grade ou des institutions publiques, sur une base contraignante et à tout moment. Cette approche de sélection ESG consiste à privilégier les émetteurs les mieux notés d'un point de vue extra-financier. L'approche de sélectivité réduit l'univers d'investissement de 20 % au minimum en combinant la politique d'exclusions sectorielles et la politique relative aux normes ESG d'AXA IM et leur score ESG, à l'exception des liquidités détenues à titre accessoire et des Actifs Solidaires.

Le Produit financier peut investir jusqu'à 10 % de son actif net (hors obligations et autres titres de créance d'émetteurs publics, liquidités détenues à titre accessoire et Actifs solidaires) dans des titres n'appartenant pas à son univers d'investissement, tel que défini ci-dessus, et à condition que l'émetteur soit éligible sur la base des critères de sélection.

Le périmètre des titres éligibles est revu tous les six mois au minimum, tel que décrit dans le code de transparence du Produit financier.

AXA IM a mis en place des méthodologies de notation pour noter les émetteurs (obligations d'entreprise, souveraines, vertes, sociales et durables) sur des critères ESG. Ces méthodologies permettent de noter les émetteurs d'obligations d'entreprise et souveraines et se basent sur des données quantitatives provenant de différents fournisseurs et sur l'analyse qualitative de la recherche interne et externe. Les données utilisées dans ces méthodologies comprennent les émissions de carbone, le stress hydrique, la santé et la sécurité au travail, les normes de travail de la chaîne d'approvisionnement, l'éthique des affaires, la corruption et l'instabilité.

Les méthodologies de notation des obligations d'entreprise et des obligations souveraines reposent sur trois piliers et plusieurs sous-facteurs qui couvrent les facteurs de risque les plus importants rencontrés par les émetteurs dans les domaines environnementaux (E), sociaux (S) et de gouvernance (G). Le cadre de référence s'appuie sur des principes fondamentaux, tels que le Pacte mondial des Nations unies, les principes directeurs de l'OCDE, les conventions de l'Organisation internationale du travail, ainsi que d'autres conventions et principes internationaux qui orientent les activités des entreprises et des gouvernements dans le domaine du développement durable et de la responsabilité sociale. L'analyse se base sur les risques et opportunités ESG les plus significatifs identifiés précédemment pour chaque secteur et entreprise, en prenant en compte 10 facteurs : changement climatique, capital naturel, pollution et déchets, opportunités environnementales, capital humain, responsabilité du fait des produits, opposition des parties prenantes, opportunités sociales, gouvernance d'entreprise et comportement de l'entreprise. Le score ESG final intègre également la notion de facteurs liés à l'industrie et opère délibérément une distinction entre les secteurs, de manière à surpondérer les facteurs les plus importants de chaque industrie. La matérialité n'est pas limitée aux impacts liés aux opérations d'une entreprise, elle concerne également les impacts sur les parties prenantes externes ainsi que le risque sous-jacent pesant sur la réputation induit par une

mauvaise gestion des principales questions ESG. Dans la méthodologie appliquée pour les entreprises, la gravité des controverses est évaluée et suivie en permanence pour faire en sorte que les risques les plus significatifs soient reflétés dans le score ESG final. Les controverses de grande gravité entraîneront des baisses importantes des scores des sous-facteurs et, en fin de compte, des scores ESG.

Ces scores ESG offrent une vision standardisée et holistique de la performance des émetteurs sur les facteurs ESG et permettent de promouvoir les caractéristiques environnementales et/ou sociales du Produit financier.

3. En outre, la stratégie d'investissement surperforme à tout moment son Indice de référence sur au moins deux des indicateurs clés de performance ESG que sont la mixité du conseil d'administration et l'intensité carbone.

4. Le taux de couverture minimum suivant s'applique au Produit financier (exprimé en un % minimum de l'actif net hors obligations et autres titres de créance d'émetteurs publics, liquidités détenues à titre accessoire et Actifs solidaires) : i) 90 % pour l'analyse ESG, ii) 90 % pour l'indicateur de mixité du conseil d'administration et iii) 70 % pour l'indicateur d'intensité carbone.

Les données ESG (dont le score ESG ou le score ODD selon le cas) utilisées dans le cadre du processus d'investissement reposent sur des méthodes ESG s'appuyant en partie sur des données de tiers, et qui sont dans certains cas développées en interne. Elles sont subjectives et peuvent changer dans le temps. Malgré plusieurs initiatives, l'absence d'harmonisation des définitions peut rendre les critères ESG hétérogènes. Ainsi, les différentes stratégies d'investissement employant les critères ESG et le reporting ESG sont difficiles à comparer entre elles. Les stratégies intégrant des critères ESG et celles qui incluent des critères de développement durable peuvent employer des données ESG qui semblent similaires, mais qui doivent être distinguées, car leur méthode de calcul est susceptible d'être différente. Les différentes méthodologies ESG d'AXA IM décrites dans ce document sont susceptibles d'évoluer à l'avenir pour prendre en compte l'amélioration de la disponibilité et de la fiabilité des données, ou l'évolution de la réglementation ou d'autres référentiels ou initiatives externes, entre autres.

Le périmètre des titres éligibles est revu tous les six mois au minimum, tel que décrit dans le code de transparence du Produit financier.

- ***Quel est le taux minimal d'engagement pour réduire la portée des investissements envisagés avant l'application de cette stratégie d'investissement ?***

L'univers d'investissement initial est réduit de 20 % au minimum en appliquant la stratégie d'investissement décrite ci-dessus.

- ***Quelle est la politique suivie pour évaluer les pratiques de bonne gouvernance des sociétés bénéficiaires des investissements ?***

Le Produit financier n'investit pas dans des entreprises qui causent, contribuent ou sont liées à des violations des normes et standards internationaux d'une manière significative. Ces normes concernent les droits de l'homme, la société, le travail et l'environnement et, à ce titre, fournissent une méthodologie permettant d'évaluer les bonnes pratiques de gouvernance d'un émetteur, en particulier en ce qui concerne les structures de gestion saines, les relations avec le personnel, la rémunération du personnel et le respect des obligations fiscales. AXA IM utilise un cadre de sélection externe et exclut les entreprises qui ont été jugées « non conformes » aux principes du Pacte mondial des Nations unies, aux conventions de l'Organisation internationale du travail (OIT), aux principes directeurs de l'OCDE à l'intention des entreprises multinationales et aux principes directeurs des Nations unies relatifs aux entreprises et aux droits de l'homme (UNGP).

Les pratiques de **bonne gouvernance** concernent des structures de gestion saines, les relations avec le personnel, la rémunération du personnel et le respect des obligations fiscales.


Par ailleurs, les politiques d'engagement permettent également de favoriser des pratiques de bonne gouvernance. AXA IM a mis en œuvre une stratégie complète d'actionnariat actif – engagement et vote – en vertu de laquelle AXA IM agit en tant que gestionnaire des investissements effectués au nom des clients. AXA IM considère l'engagement comme un moyen pour les investisseurs d'influencer, de façonner et de modifier les politiques des sociétés bénéficiaires des investissements afin d'atténuer les risques et d'assurer la création de valeur à long terme. Les pratiques de gouvernance sont abordées directement par les gérants de portefeuille et les analystes ESG spécialisés lors des réunions avec l'équipe de direction des sociétés bénéficiaires des investissements. Le statut d'investisseur de long terme d'AXA IM et la connaissance en profondeur des cibles d'investissement justifient l'engagement d'un dialogue constructif mais exigeant avec ces entreprises.



Quelle est l'allocation des actifs prévue pour ce produit financier ?

L'allocation des actifs décrit la part des investissements dans des actifs spécifiques.

Le Produit financier vise à planifier son allocation d'actifs comme présenté sur le graphique ci-dessous. Il se peut que l'allocation d'actifs dévie temporairement de ce plan.



La catégorie **# 1 Alignés sur les caractéristiques E/S** inclut les investissements du produit financier utilisés pour atteindre les caractéristiques environnementales ou sociales promues par le produit financier.

La catégorie **#2 Autres** inclut les investissements restants du produit financier qui ne sont ni alignés sur les caractéristiques environnementales ou sociales, ni considérés comme des investissements durables.

La catégorie **# 1 Alignés sur les caractéristiques E/S** comprend :

-La sous-catégorie **#1A Durables**, qui couvre les investissements durables ayant des objectifs environnementaux et sociaux.

-La sous-catégorie **#1B Autres caractéristiques E/S**, qui couvre les investissements alignés sur les caractéristiques environnementales ou sociales qui ne sont pas considérés comme des investissements durables

La proportion minimale prévue d'investissements du Produit financier utilisés pour atteindre les caractéristiques environnementales ou sociales promues par le Produit financier est de 80,0 % de l'actif net du Produit financier.

La proportion minimale prévue d'investissements durables du Produit financier lorsque ce dernier s'engage à réaliser des investissements durables est de 20,0 % de l'actif net du Produit financier.

Le reste des investissements « Autres » représentera un maximum de 20 % de l'actif net du Produit financier. Le reste des investissements (« Autres ») sont utilisés à des fins de couverture, de gestion du portefeuille et de gestion des liquidités du Produit financier. Des garanties environnementales ou sociales minimales fondées sur les politiques d'exclusion d'AXA IM sont évaluées et appliquées sur tous les actifs « Autres » à l'exception (i) des produits dérivés autres que mono-émetteurs, (ii) des OPCVM et/ou OPC gérés par une autre société de gestion et (iii) des investissements en liquidités et quasi-liquidités décrits ci-dessus.

Les activités alignées sur la taxinomie sont exprimées en pourcentage :

- **du chiffre d'affaires**

reflétant la part des recettes tirées des activités « vertes » des entreprises en portefeuille

- **des dépenses d'investissement** (CapEx) montrant les

investissements verts réalisés par les entreprises en portefeuille, pour la transition vers une économie verte par exemple.


- **des dépenses d'exploitation** (OpEx) pour

refléter les activités opérationnelles vertes des entreprises en portefeuille.

Pour se conformer à la taxonomie de l'UE, les critères applicables aux **gaz fossiles** incluent des restrictions sur les émissions et la transition vers une énergie entièrement renouvelable ou des combustibles à faibles émissions de carbone d'ici la fin de 2035. En ce qui concerne **l'énergie nucléaire**, les critères incluent des règles exhaustives sur la sécurité et la gestion des déchets.

Les **activités habilitantes** permettent directement à d'autres activités de contribuer de manière substantielle à la réalisation d'un objectif environnemental.

Les **activités transitoires** sont des activités pour lesquelles il n'existe pas encore de solutions de remplacement sobres en carbone et, entre autres, dont les niveaux d'émission de gaz à effet de serre correspondent aux

 représente des investissements durables ayant un objectif environnemental qui **ne tiennent pas compte des critères** applicables aux activités économiques durables sur le plan environnemental au titre de la Taxonomie de l'UE.

• **Comment l'utilisation de produits dérivés atteint-elle les caractéristiques environnementales ou sociales promues par le Produit financier ?**

Les produits dérivés mono-émetteurs utilisés à des fins d'investissement appliquent des politiques d'exclusion et contribuent ainsi à atteindre les caractéristiques environnementales ou sociales promues par le produit financier.



Dans quelle mesure minimale les investissements durables ayant un objectif environnemental sont-ils alignés sur la taxinomie de l'UE ?

- Le Produit financier ne prend pas en considération le critère des objectifs environnementaux de la taxinomie de l'UE. Le Produit financier ne prend pas en considération le critère « Ne pas causer de préjudice important » de la Taxonomie de l'UE.

Le produit financier a-t-il investi dans des activités liées aux gaz fossiles et/ou à l'énergie nucléaire conformes à la taxonomie de l'UE ?

- Oui
- Dans le gaz fossile Dans l'énergie nucléaire
- Non

Les deux graphiques ci-dessous font apparaître en vert le pourcentage minimal d'investissements alignés sur la taxinomie de l'UE. Étant donné qu'il n'existe pas de méthodologie appropriée pour déterminer l'alignement des obligations souveraines* sur la Taxonomie, le premier graphique montre l'alignement sur la Taxonomie par rapport à tous les investissements du Produit financier, y compris les obligations souveraines, tandis que le deuxième graphique représente l'alignement sur la Taxonomie uniquement par rapport aux investissements du Produit financier autres que les obligations souveraines.



Ce graphique représente 50 % des investissements

* Aux fins de ces graphiques, les « obligations souveraines » comprennent toutes les expositions souveraines

** La part des investissements totaux indiquée dans ce graphique est purement indicative et peut varier.

- **Quelle est la part minimale d'investissements dans des activités transitoires et habilitantes ?**

Non applicable



Quelle est la proportion minimale d'investissements durables ayant un objectif environnemental qui ne sont pas alignés sur la taxonomie de l'UE ?

La part minimale d'investissements durables ayant un objectif environnemental qui ne sont pas alignés sur la taxonomie de l'UE est de 1,0 % de l'actif net du Produit financier.

La proportion d'investissements entre les actifs durables environnementaux non alignés sur la taxonomie de l'UE et les actifs durables sociaux est librement allouée et représente au moins le total des investissements durables.



Quelle est la proportion minimale d'investissements durables sur le plan social ?

La part minimale d'investissements durables ayant un objectif social est de 1,0 % de l'actif net du Produit financier.

La proportion d'investissements entre les actifs durables environnementaux non alignés sur la taxonomie de l'UE et les actifs durables sociaux est librement allouée et représente au moins le total des investissements durables.



Quels investissements sont inclus dans la catégorie « #2 Autres », quelle est leur finalité et existe-t-il des garanties environnementales ou sociales minimales ?

Le reste des investissements « Autres » représentera un maximum de 20 % de l'actif net du Produit financier.

Les actifs « Autres » peuvent comprendre :

- des investissements en liquidités et quasi-liquidités comme des dépôts bancaires, des instruments du marché monétaire et des fonds monétaires utilisés à des fins de gestion de la liquidité du Produit financier, et
- d'autres instruments éligibles au Produit financier et qui ne remplissent pas les critères environnementaux et/ou sociaux décrits dans la présente annexe. Ces actifs peuvent être des instruments de dette, des investissements dérivés et des organismes de placement collectif qui ne promeuvent pas de caractéristiques environnementales ou sociales et qui sont utilisés pour atteindre l'objectif financier du Produit financier et/ou à des fins de diversification et/ou de couverture.

Des garanties environnementales ou sociales sont appliquées et évaluées sur tous les actifs « Autres » à l'exception (i) des produits dérivés autres que mono-émetteurs, (ii) des OPCVM et/ou OPC gérés par une autre société de gestion et (iii) des investissements en liquidités et quasi-liquidités décrits ci-dessus.



Un indice spécifique a-t-il été désigné comme indice de référence pour déterminer si ce produit financier est aligné sur les caractéristiques environnementales et/ou sociales qu'il promeut ?

Les indices de référence sont des indices permettant de mesurer si le produit financier respecte les caractéristiques environnementales et sociales qu'il promeut.

Sans objet dans la mesure où l'Indice de référence désigné est un indice de marché large qui n'est pas aligné sur les caractéristiques environnementales et/ou sociales promues par le Produit financier.



Où puis-je trouver en ligne davantage d'informations spécifiques au produit ?

De plus amples informations sont disponibles sur le centre de fonds d'AXA IM à l'adresse : [Funds - AXA IM Global \(axa-im.com\)](https://www.axa-im.com/fr/funds).

De plus amples informations sur les cadres d'investissement durable d'AXA IM sont disponibles à [Sustainable Finance | SFDR | AXA IM Corporate \(axa-im.com\)](https://www.axa-im.com/fr/sustainable-finance).

Informations précontractuelles publiées pour les produits visés à l'article 8, paragraphes 1, 2, et 2a du règlement (EU) 2019/2088 et à l'article 6, paragraphe 1 du règlement (UE) 2020/852

Dénomination du produit : AXA WORLD FUNDS - GLOBAL SHORT DURATION BONDS (le « Produit financier »)

Identifiant d'entité juridique : 2138009H1QMHB4JVF31

Caractéristiques environnementales et/ou sociales

Par **investissement durable** on entend un investissement dans une activité économique qui contribue à un objectif environnemental ou social, pour autant qu'il ne cause de préjudice important à aucun de ces objectifs et que les sociétés bénéficiaires des investissements appliquent des pratiques de bonne gouvernance. La **Taxonomie de l'UE** est un système de classification institué par le règlement (UE) 2020/852, qui dresse une liste d'**activités économiques durables sur le plan environnemental**. Ce règlement ne comprend pas de liste d'activités économiques durables sur le plan social. Les investissements durables ayant un objectif environnemental ne sont pas nécessairement alignés sur cette taxinomie.

Ce produit financier a-t-il un objectif d'investissement durable ?	
<input checked="" type="radio"/> <input checked="" type="radio"/> OUI	<input type="radio"/> <input checked="" type="radio"/> NON
<input type="checkbox"/> Il réalisera un minimum d'investissements durables ayant un objectif environnemental de : % <ul style="list-style-type: none"> <input type="checkbox"/> dans des activités économiques considérées comme durables sur le plan environnemental selon la <input type="checkbox"/> dans des activités économiques qui ne sont pas considérées comme durables sur le plan environnemental selon la taxinomie de l'UE <input type="checkbox"/> Il réalisera un minimum d'investissements durables ayant un objectif social de : %	<input checked="" type="checkbox"/> Il promeut des caractéristiques environnementales/sociales (E/S) et, bien qu'il n'ait pas d'objectif d'investissement durable, réalisera un minimum de 10,0 % d'investissements durables <ul style="list-style-type: none"> <input type="checkbox"/> ayant un objectif environnemental dans des activités économiques qui sont considérées comme durables sur le plan environnemental selon la taxonomie de <input checked="" type="checkbox"/> ayant un objectif environnemental dans des activités économiques qui ne sont pas considérées comme durables sur le plan environnemental selon la taxinomie de l'UE <input checked="" type="checkbox"/> ayant un objectif social <input type="checkbox"/> Il promeut des caractéristiques E/S, mais ne réalisera pas d'investissement durable



Quelles caractéristiques environnementales et/ou sociales sont promues par ce produit financier ?

Les caractéristiques environnementales et sociales promues par le Produit financier résident dans l'investissement dans des entreprises en prenant en compte le score ESG décrit ci-après.

Le Produit financier promeut également d'autres caractéristiques environnementales et sociales, principalement :

- Préservation du climat par le biais de politiques d'exclusion concernant les activités liées au charbon et aux sables bitumineux
- Protection de l'écosystème et prévention de la déforestation
- Amélioration de la santé par le biais de l'exclusion du tabac
- Droits des travailleurs, droits humains et sociaux, éthique de travail, lutte contre la corruption par le biais de l'exclusion des entreprises ne respectant pas les normes et standards internationaux tels que les principes du Pacte mondial des Nations unies, les conventions de l'Organisation internationale du travail (OIT) ou les principes directeurs de l'OCDE à l'intention des entreprises multinationales.

Aucun indice de référence n'a été désigné dans le but d'atteindre les caractéristiques environnementales ou sociales promues par ce Produit financier.

Les indicateurs de durabilité mesurent la manière dont les caractéristiques environnementales ou sociales promues par le produit financier sont atteintes.

- ***Quels sont les indicateurs de durabilité utilisés pour mesurer la réalisation de chacune des caractéristiques environnementales ou sociales promues par ce produit financier ?***

Le respect des caractéristiques environnementales et sociales promues par le Produit financier et décrites ci-dessus est mesuré à l'aide de l'indicateur de durabilité suivant :

Score ESG moyen pondéré du Produit financier et d'un portefeuille de référence parallèle défini en interne par le Gestionnaire financier à des fins ESG, comme une allocation d'actifs stratégique évolutive constituée des indices ICE BofA G7 Government Index, ICE Global Large Cap Corporate Index et ICE BofA Global High Yield Index (le « Portefeuille de référence »).

Le score ESG est fondé sur la notation ESG d'un fournisseur de données tiers, qui évalue les points de données sur les dimensions environnementale, sociale et de gouvernance (ESG). Les analystes d'AXA IM peuvent compléter cela par une analyse ESG fondamentale et documentée si la couverture est insuffisante ou en cas de désaccord sur la notation ESG, sous réserve de l'approbation de l'organe de gouvernance interne dédié d'AXA IM.

- ***Quels sont les objectifs des investissements durables que le produit financier entend partiellement réaliser et comment l'investissement durable contribue-t-il à ces objectifs ?***

Le Produit financier entend investir partiellement dans des instruments considérés comme des investissements durables ayant différents objectifs sociaux et environnementaux (sans limitation) en évaluant la contribution positive des entreprises en portefeuille à travers l'une au moins des dimensions suivantes :

1. **L'alignement sur les Objectifs de développement durable (ODD) des Nations Unies** des entreprises en portefeuille, qui sert de cadre de référence, en retenant les entreprises qui contribuent positivement à l'un au moins des ODD, par le biais soit des produits et services

qu'elles offrent, soit de la manière dont elles exercent leurs activités (« opérations »). Pour être considérée comme un actif durable, une entreprise doit remplir les critères suivants :

- a. le score ODD relatif aux « produits et services » fournis par l'émetteur est supérieur ou égal à 2, c'est-à-dire que l'émetteur tire au moins 20 % de son chiffre d'affaires d'une activité durable, ou
- b. en adoptant une approche « best-in-universe » qui consiste à privilégier les émetteurs les mieux notés d'un point de vue extra-financier, sans tenir compte de leur secteur d'activité, le score ODD des opérations de l'émetteur se classe dans les meilleurs 2,5 %, sauf pour l'ODD 5 (égalité des sexes), l'ODD 8 (un travail décent), l'ODD 10 (inégalités réduites), l'ODD 12 (consommation et production responsables) et l'ODD 16 (paix et justice) pour lesquels le score ODD de l'émetteur figure parmi les meilleurs 5 %. Pour les ODD 5, 8, 10 et 16, le critère de sélectivité sur les « opérations » de l'émetteur est moins restrictif, car ces ODD sont mieux appréhendés si l'on considère la manière dont l'émetteur exerce ses activités plutôt que les produits et services fournis par l'entreprise en portefeuille. Il est également moins restrictif pour l'ODD 12, qui peut être pris en compte par le biais des produits et services de l'entreprise en portefeuille ou de la manière dont celle-ci exerce ses activités.

Les résultats quantitatifs sur la contribution aux ODD proviennent de fournisseurs de données externes et peuvent être complétés par une analyse qualitative dûment documentée effectuée par le Gestionnaire financier.

L'évaluation est effectuée au niveau de l'entité et une société bénéficiaire des investissements qui respecte la contribution aux critères des ODD des Nations unies décrits ci-dessus est considérée comme durable.

2. Intégration des émetteurs engagés dans un processus de transition solide, cohérent avec l'ambition de la Commission européenne de contribuer au financement de la transition vers un monde limitant la hausse des températures à 1,5 °C, sur la base du cadre développé par l'initiative Science Based Targets, en retenant les entreprises ayant des objectifs scientifiques validés.

3. Investissements dans des obligations vertes, sociales et durables et dans des obligations liées à la durabilité :

- a. Les obligations vertes, sociales et durables sont des instruments qui visent à contribuer à divers objectifs durables par nature. Ainsi, les investissements dans des obligations émises par des entreprises et des États qui ont été répertoriés comme des obligations vertes, obligations sociales ou obligations durables dans la base de données Bloomberg sont considérés comme des « investissements durables » selon le cadre SFDR d'AXA IM.
- b. En ce qui concerne les obligations liées à la durabilité, un cadre interne a été développé pour évaluer la solidité des obligations utilisées pour financer un objectif durable général. Du fait que ces instruments sont nouveaux, les pratiques des émetteurs sont hétérogènes et seules les obligations liées à la durabilité auxquelles est attribuée une opinion positive ou neutre à l'issue du processus interne d'analyse d'AXA IM sont considérées comme des « investissements durables ». Le cadre d'analyse s'appuie sur les directives de l'International Capital Market Association (ICMA) avec une approche interne rigoureuse fondée sur les critères suivants : (i) stratégie de durabilité de l'émetteur et pertinence et matérialité des indicateurs de performance clés, (ii) ambition de l'objectif de performance en matière de durabilité, (iii) caractéristiques des obligations et (iv) suivi et reporting de l'objectif de performance en matière de durabilité.

Les investissements dans des obligations vertes, sociales ou durables et des obligations liées au développement durable sont conformes au cadre d'AXA IM relatif aux obligations vertes, sociales et durables. Nous avons conçu notre cadre de sorte à assurer sa conformité aux Principes applicables aux obligations vertes et aux

Principes applicables aux obligations sociales, en ajoutant des critères plus stricts sur certains aspects.

Ces méthodologies peuvent évoluer à l'avenir pour prendre en compte des améliorations, par exemple dans la disponibilité et la fiabilité des données ou toute évolution, y compris, sans s'y limiter, de la réglementation ou d'autres référentiels ou initiatives externes.

Le Produit financier ne prend pas en considération le critère des objectifs environnementaux de la taxinomie de l'UE.

- ***Dans quelle mesure les investissements durables que le produit financier entend partiellement réaliser ne causent-ils pas de préjudice important à un objectif d'investissement durable sur le plan environnemental ou social ?***

L'application du principe consistant à « Ne pas causer de préjudice important » pour les investissements durables que le Produit financier entend réaliser implique qu'une entreprise en portefeuille ne peut pas être considérée comme durable si elle répond aux critères suivants :

- L'émetteur cause un préjudice à l'un des ODD si l'un de ses scores ODD est inférieur à -5 d'après une base de données quantitative externe sur une échelle allant de +10, qui correspond à « contribution significative » à -10 pour « entrave significative », à moins que le score quantitatif ait été modifié par une évaluation qualitative. Ce critère est appliqué aux sociétés bénéficiaires des investissements considérées comme durables.
- L'émetteur figure sur les listes d'exclusions sectorielles et prévues par les normes ESG d'AXA IM (telles que décrites ci-après), qui prennent en compte, entre autres facteurs, les principes directeurs de l'OCDE à l'intention des entreprises multinationales et les principes directeurs des Nations unies relatifs aux entreprises et aux droits de l'homme. Ce critère est appliqué sur l'ensemble du portefeuille.
- L'émetteur possède une note ESG CCC (ou 1,43) ou inférieure selon la méthode de notation ESG d'AXA IM. Le score ESG est fondé sur la notation ESG d'un fournisseur de données tiers, qui évalue les points de données sur les dimensions environnementale, sociale et de gouvernance (ESG). Les analystes d'AXA IM peuvent compléter cela par une analyse ESG fondamentale et documentée si la couverture est insuffisante ou en cas de désaccord sur la notation ESG, sous réserve de l'approbation de l'organe de gouvernance interne dédié d'AXA IM. Ce critère est appliqué sur l'ensemble du portefeuille.

Les indicateurs concernant les principales incidences négatives sur les facteurs de durabilité sont pris en compte, y compris par le biais de l'application des politiques d'exclusion et d'actionnariat actif d'AXA IM.

- ***Comment les indicateurs concernant les incidences négatives ont-ils été pris en considération ?***

Le Produit financier prend en considération les indicateurs relatifs aux principales incidences négatives (« PAI ») pour s'assurer que les investissements durables ne causent pas de préjudice important à d'autres objectifs de durabilité au titre du SFDR.

Les principales incidences négatives sont atténuées par les politiques d'exclusion sectorielles et des normes ESG d'AXA IM (décrites ci-après) appliquées sur une base contraignante et continue par le Produit financier, et en appliquant des filtres basés sur le score relatif à la contribution aux objectifs de développement durable des Nations unies.

Aucun seuil ou aucune comparaison spécifique avec la valeur de référence n'a été défini(e) dans l'approche « Ne pas causer de préjudice important ».

Les principales incidences négatives correspondent aux incidences négatives les plus significatives des décisions d'investissement sur les facteurs de durabilité liés aux questions environnementales, sociales et de ressources humaines, au respect des droits de l'homme et à la lutte contre la

Le cas échéant, les politiques d'actionnariat actif constituent un moyen supplémentaire d'atténuer les risques liés aux principales incidences négatives, grâce à un dialogue direct avec les entreprises sur les questions de durabilité et de gouvernance. Par le biais des activités d'engagement, le Produit financier utilisera son influence en tant qu'investisseur pour encourager les entreprises à atténuer les risques environnementaux et sociaux inhérents à leur secteur.

Le vote aux assemblées générales est un élément important du dialogue avec les entreprises en portefeuille, afin de favoriser durablement la valeur à long terme des entreprises dans lesquelles le Produit financier investit et d'atténuer les incidences négatives.

Politiques d'exclusion :

- Environnement

Politiques AXA IM concernées	Indicateur PAI
Politique relative aux risques climatiques Politique protection des écosystèmes et déforestation	PAI 1 : Émissions de gaz à effet de serre (GES) (scopes 1, 2 et 3 à partir de janv. 2023) PAI 2 : Empreinte carbone PAI 3 : Intensité en GES des sociétés bénéficiaires des investissements
Politique relative aux risques climatiques	PAI 4 : Exposition à des entreprises actives dans le secteur des énergies fossiles
Politique relative aux risques climatiques (engagement uniquement)	PAI 5 : Part de consommation et de production d'énergie non renouvelable
Politique relative aux risques climatiques (compte tenu d'une corrélation probable entre les émissions de GES et la consommation d'énergie)	PAI 6 : Intensité énergétique par secteur à fort impact climatique
Politique protection des écosystèmes et déforestation	PAI 7 : Activités ayant une incidence négative sur des zones sensibles sur le plan de la biodiversité

- Social et gouvernance

Politiques AXA IM concernées	Indicateur PAI
Politique de vote et d'engagement avec des critères de vote systématiques liés à la mixité au sein des organes de gouvernance	PAI 13 : Mixité au sein des organes de gouvernance
Politique relative aux normes ESG : violation des normes et standards internationaux	PAI 10 : Violations des principes du Pacte mondial des Nations unies et des principes directeurs de l'OCDE à l'intention des entreprises multinationales
Politique relative aux normes ESG : violation des normes et standards internationaux (compte tenu d'une corrélation probable entre le manquement des entreprises aux normes et standards internationaux et l'absence de mise en œuvre par ces mêmes entités de processus et de mécanismes de conformité pour surveiller le respect de ces normes)	PAI 11 : Absence de processus et de mécanismes de conformité pour surveiller le respect des principes du Pacte mondial des Nations unies et des principes directeurs de l'OCDE à l'intention des entreprises multinationales
Politique sur les armes controversées	PAI 14 : Exposition à des armes controversées

Filtre basé sur les ODD des Nations unies :

AXA IM utilise également le pilier ODD de son cadre d'investissement durable pour contrôler et prendre en compte les incidences négatives sur les facteurs de durabilité en excluant les entreprises en portefeuille qui ont un score ODD inférieur à -5 (sur une échelle allant de +10, qui correspond à « contribution significative » à -10 pour « entrave significative »), à moins que le score quantitatif ait été modifié par une analyse qualitative dûment documentée par la recherche ESG et Impact d'AXA IM Core. Cette approche nous permet de garantir que les entreprises en portefeuille ayant les incidences négatives les plus importantes sur un ODD quelconque ne sont pas considérées comme des investissements durables.

La disponibilité et la qualité des données sont inférieures actuellement sur certains facteurs de durabilité concernant la biodiversité par exemple, ce qui peut affecter la couverture des indicateurs PAI suivants : émissions dans l'eau (PAI 8), ratio de déchets dangereux et radioactifs (PAI 9), et écart de

rémunération non ajusté entre hommes et femmes (PAI 12). Ces facteurs de durabilité font partie des 17 objectifs visés par les ODD des Nations unies (plus précisément, ils sont couverts par l'ODD 5 « Égalité entre les sexes », l'ODD 6 « Eau propre et assainissement », l'ODD 8 « Croissance économique », l'ODD 10 « Inégalités réduites », l'ODD 12 « Consommation et production durables » et l'ODD 14 « Vie aquatique ») et le cadre d'AXA IM permet d'atténuer les incidences les plus négatives en attendant l'amélioration de la disponibilité et de la qualité des données.

- ***Dans quelle mesure les investissements durables sont-ils conformes aux principes directeurs de l'OCDE à l'intention des entreprises multinationales et aux principes directeurs des Nations unies relatifs aux entreprises et aux droits de l'homme ?***

Le Produit financier n'investit pas dans des entreprises qui causent, contribuent ou sont liées à des violations des normes et standards internationaux d'une manière significative. Ces normes concernent les droits de l'Homme, la société, le travail et l'environnement. AXA IM utilise un cadre de sélection externe et exclut les entreprises qui ont été jugées « non conformes » aux principes du Pacte mondial des Nations unies, aux conventions de l'Organisation internationale du travail (OIT), aux principes directeurs de l'OCDE à l'intention des entreprises multinationales et aux principes directeurs des Nations unies relatifs aux entreprises et aux droits de l'homme (UNGP).

La taxinomie de l'UE établit un principe consistant à « ne pas causer de préjudice important » en vertu duquel les investissements alignés sur la taxinomie ne devraient pas causer un préjudice important aux objectifs de la taxinomie de l'UE et qui s'accompagne de critères spécifiques de l'UE.

Le principe consistant à « ne pas causer de préjudice important » s'applique uniquement aux investissements sous-jacents au Produit financier qui prennent en compte les critères de l'Union européenne en matière d'activités économiques durables sur le plan environnemental. Les investissements sous-jacents à la portion restante de ce Produit financier ne prennent pas en compte les critères de l'Union européenne en matière d'activités économiques durables sur le plan environnemental.

Tout autre investissement durable ne doit pas non plus causer de préjudice important aux objectifs environnementaux ou sociaux au titre du règlement SFDR.



Ce produit financier prend-il en considération les principales incidences négatives sur les facteurs de durabilité ?

Oui

Non

Les principales incidences négatives sont prises en compte en utilisant (i) une approche qualitative et (ii) une approche quantitative :

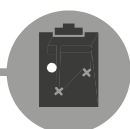
(i) L'approche qualitative pour prendre en compte les principales incidences négatives repose sur les politiques d'exclusion et, le cas échéant, sur les politiques d'actionnariat actif. Les politiques d'exclusion prévues par les normes ESG d'AXA IM couvrent les risques liés aux facteurs de durabilité les plus significatifs et sont appliquées sur une base contraignante et continue. Le cas échéant, les politiques d'actionnariat actif constituent un moyen supplémentaire d'atténuer les risques liés aux principales incidences négatives, grâce à un dialogue direct avec les entreprises sur les questions de durabilité et de gouvernance. Par le biais de ses activités d'engagement, le Produit financier utilisera son influence en tant qu'investisseur pour encourager les entreprises à atténuer les risques environnementaux et sociaux inhérents à leur secteur. Le vote aux assemblées générales est un élément important du dialogue avec les entreprises en portefeuille, afin de favoriser durablement la valeur à long terme des entreprises dans lesquelles le Produit financier investit et d'atténuer les incidences négatives.

Par le biais de ces politiques d'exclusion et d'actionnariat actif, le Produit financier prend en considération l'incidence négative potentielle sur ces indicateurs PAI spécifiques :

	Politiques AXA IM concernées	Indicateur PAI
Indicateurs climatiques et autres indicateurs relatifs à l'environnement	Politique relative aux risques climatiques	PAI 1 : Émissions de gaz à effet de serre (GES) (scopes 1, 2 et 3 à partir de janv. 2023)
	Politique protection des écosystèmes et déforestation	
	Politique relative aux risques climatiques	PAI 2 : Empreinte carbone
	Politique protection des écosystèmes et déforestation	
	Politique relative aux risques climatiques	PAI 3 : Intensité en GES des sociétés bénéficiaires des investissements
	Politique protection des écosystèmes et déforestation	
	Politique relative aux risques climatiques	PAI 4 : Exposition à des entreprises actives dans le secteur des combustibles fossiles
	Politique relative aux risques climatiques (engagement uniquement)	PAI 5 : Part de consommation et de production d'énergie non renouvelable
	Politique protection des écosystèmes et déforestation	PAI 7 : Activités ayant une incidence négative sur des zones sensibles sur le plan de la biodiversité
Questions sociales, de personnel, respect des droits de l'homme et de	Politique relative aux normes ESG/violation des normes et standards internationaux	PAI 10 : Violations des principes du Pacte mondial des Nations Unies et des principes directeurs

lutte contre la corruption et les actes de corruption		de l'OCDE à l'intention des entreprises multinationales
	Politique de vote et d'engagement avec des critères de vote systématiques liés à la mixité au sein des organes de gouvernance	PAI 13 : Mixité au sein des organes de gouvernance
	Politique sur les armes controversées	PAI 14 : Exposition à des armes controversées

(ii) Les principales incidences négatives sont également prises en compte selon une approche quantitative par le biais de la mesure des indicateurs PAI et sont rapportées annuellement dans l'annexe SFDR du reporting périodique du fonds. L'objectif est de fournir une transparence aux investisseurs sur les incidences négatives significatives sur d'autres facteurs de durabilité. AXA IM mesure tous les indicateurs PAI obligatoires ainsi que des indicateurs environnementaux et sociaux facultatifs supplémentaires.



Quelle stratégie d'investissement ce produit financier suit-il ?

Le Gestionnaire financier sélectionne des investissements en appliquant une approche extra-financière qui utilise des filtres d'exclusion, tels que décrits dans la politique d'exclusions sectorielles et la politique relative aux normes ESG d'AXA IM.

La **stratégie d'investissement** guide les décisions d'investissement selon des facteurs tels que les objectifs d'investissement et la tolérance au risque.

Ces exclusions sectorielles couvrent des domaines tels que les armes controversées, les risques climatiques, les matières premières agricoles et la protection des écosystèmes ainsi que la déforestation. Les normes ESG prévoient des exclusions sectorielles spécifiques telles que le tabac et les armes au phosphore blanc, et excluent les investissements dans des titres émis par des entreprises qui violent les normes et standards internationaux tels que les principes du Pacte mondial des Nations unies ou les principes directeurs de l'OCDE à l'intention des entreprises multinationales ; ainsi que les investissements dans des entreprises qui sont impliquées dans des incidents graves dans les domaines de l'ESG et dans des émetteurs présentant une faible performance ESG (à savoir, à la date du présent Prospectus, inférieure à 1,43 (sur une échelle de 0 à 10) – ces chiffres étant revus et adaptés régulièrement). Sont également exclus les instruments émis par des pays où des catégories graves spécifiques de violation des droits de l'homme sont observées. De plus amples informations sur ces politiques sont disponibles sur le lien suivant : [Politiques et rapports | AXA IM Corporate \(axa-im.com\)](#)

Le Produit financier surperforme systématiquement le score ESG du Portefeuille de référence, le score du Produit financier et celui du Portefeuille de référence étant calculés sur une base moyenne pondérée. Le score ESG est fondé sur la notation ESG d'un fournisseur de données tiers, qui évalue les points de données sur les dimensions environnementale, sociale et de gouvernance (ESG) incluant les caractéristiques environnementales et sociales décrites ci-dessus et promues par le Produit financier. Les analystes ESG d'AXA IM peuvent compléter cela par une analyse ESG fondamentale et documentée si la couverture est insuffisante ou en cas de désaccord sur la notation ESG, sous réserve de l'approbation de l'organe de gouvernance interne dédié d'AXA IM.

Les critères ESG contribuent à la prise de décision du Gestionnaire financier mais ne sont pas un facteur déterminant.

- **Quels sont les éléments contraignants de la stratégie d'investissement utilisés pour sélectionner les investissements afin d'atteindre chacune des caractéristiques environnementales ou sociales promues par ce produit financier ?**

Le Produit financier applique sur une base contraignante et continue les éléments décrits ci-dessous.

1. Le Gestionnaire financier applique sur une base contraignante et continue un premier filtre d'exclusion, couvrant des domaines tels que les armes controversées, les risques climatiques, les matières premières agricoles, et la protection des écosystèmes ainsi que la déforestation. Le Produit financier applique également la politique relative aux normes environnementales, sociales et de gouvernance (« Normes ESG ») qui prévoit l'intégration des normes ESG dans le processus d'investissement en appliquant des exclusions sectorielles spécifiques telles que le tabac et les armes au phosphore blanc, et en excluant les investissements dans des titres émis par des entreprises qui violent les normes et standards internationaux tels que les principes du Pacte mondial des Nations unies ou les principes directeurs de l'OCDE à l'intention des entreprises multinationales ; ainsi que les investissements dans des entreprises qui sont impliquées dans des incidents graves dans les domaines de l'ESG et dans des émetteurs présentant une faible performance ESG (à savoir, à la date du présent Prospectus, inférieure à 1,43 (sur une échelle de 0 à 10) – ces chiffres étant revus et adaptés régulièrement). Sont également exclus les instruments émis par des pays où des catégories graves spécifiques de violation des droits de l'homme sont observées. De plus amples informations sur ces politiques sont disponibles sur le lien suivant : [Politiques et rapports | AXA IM Corporate \(axa-im.com\)](https://www.axa-im.com/fr/politiques-et-rapports)

2. Par ailleurs, le Produit financier surperforme systématiquement le score ESG du Portefeuille de référence, le score du Produit financier et celui du Portefeuille de référence étant calculés sur une base moyenne pondérée. Le score ESG est fondé sur la notation ESG d'un fournisseur de données tiers, qui évalue les points de données sur les dimensions environnementale, sociale et de gouvernance (ESG) incluant les caractéristiques environnementales et sociales décrites ci-dessus et promues par le Produit financier. Les analystes ESG d'AXA IM peuvent compléter cela par une analyse ESG fondamentale et documentée si la couverture est insuffisante ou en cas de désaccord sur la notation ESG, sous réserve de l'approbation de l'organe de gouvernance interne dédié d'AXA IM.

AXA IM a mis en place des méthodologies de notation pour noter les émetteurs (obligations d'entreprise, souveraines, vertes, sociales et durables) sur des critères ESG. Ces méthodologies permettent de noter les émetteurs d'obligations d'entreprise et souveraines et se basent sur des données quantitatives provenant de différents fournisseurs et sur l'analyse qualitative de la recherche interne et externe. Les données utilisées dans ces méthodologies comprennent les émissions de carbone, le stress hydrique, la santé et la sécurité au travail, les normes de travail de la chaîne d'approvisionnement, l'éthique des affaires, la corruption et l'instabilité.

Les méthodologies de notation des obligations d'entreprise et des obligations souveraines reposent sur trois piliers et plusieurs sous-facteurs qui couvrent les facteurs de risque les plus importants rencontrés par les émetteurs dans les domaines environnementaux (E), sociaux (S) et de gouvernance (G). Le cadre de référence s'appuie sur des principes fondamentaux, tels que le Pacte mondial des Nations unies, les principes directeurs de l'OCDE, les conventions de l'Organisation internationale du travail, ainsi que d'autres conventions et principes internationaux qui orientent les activités des entreprises et des gouvernements dans le domaine du développement durable et de la responsabilité sociale. L'analyse se base sur les risques et opportunités ESG les plus significatifs identifiés précédemment pour chaque secteur et entreprise, en prenant en compte 10 facteurs : changement climatique, capital naturel, pollution et déchets, opportunités environnementales, capital humain, responsabilité du fait des produits, opposition des parties prenantes, opportunités sociales, gouvernance d'entreprise et comportement de l'entreprise. Le score ESG final intègre également la notion de facteurs liés à l'industrie et opère délibérément une distinction entre les secteurs, de

manière à surpondérer les facteurs les plus importants de chaque industrie. La matérialité n'est pas limitée aux impacts liés aux opérations d'une entreprise, elle concerne également les impacts sur les parties prenantes externes ainsi que le risque sous-jacent pesant sur la réputation induit par une mauvaise gestion des principales questions ESG. Dans la méthodologie appliquée pour les entreprises, la gravité des controverses est évaluée et suivie en permanence pour faire en sorte que les risques les plus significatifs soient reflétés dans le score ESG final. Les controverses de grande gravité entraîneront des baisses importantes des scores des sous-facteurs et, en fin de compte, des scores ESG.

Ces scores ESG offrent une vision standardisée et holistique de la performance des émetteurs sur les facteurs ESG et permettent de promouvoir les caractéristiques environnementales et/ou sociales du Produit financier.

3. Le taux de couverture de l'analyse ESG au sein du Produit financier évolue conformément à l'évolution de l'allocation d'actifs telle que décidée par le Gestionnaire financier de temps à autre, ce taux étant calculé en fonction de la répartition moyenne pondérée des actifs du Produit financier entre un taux de couverture minimum de l'analyse ESG de 90 % pour les titres émis dans les pays développés et/ou de qualité Investment Grade, et un taux de couverture minimum de l'analyse ESG de 75 % pour les titres émis dans les pays émergents et/ou de qualité Sub-Investment Grade.

Les données ESG (dont le score ESG ou le score ODD selon le cas) utilisées dans le cadre du processus d'investissement reposent sur des méthodes ESG s'appuyant en partie sur des données de tiers, et qui sont dans certains cas développées en interne. Elles sont subjectives et peuvent changer dans le temps. Malgré plusieurs initiatives, l'absence d'harmonisation des définitions peut rendre les critères ESG hétérogènes. Ainsi, les différentes stratégies d'investissement employant les critères ESG et le reporting ESG sont difficiles à comparer entre elles. Les stratégies intégrant des critères ESG et celles qui incluent des critères de développement durable peuvent employer des données ESG qui semblent similaires, mais qui doivent être distinguées, car leur méthode de calcul est susceptible d'être différente. Les différentes méthodologies ESG d'AXA IM décrites dans ce document sont susceptibles d'évoluer à l'avenir pour prendre en compte l'amélioration de la disponibilité et de la fiabilité des données, ou l'évolution de la réglementation ou d'autres référentiels ou initiatives externes, entre autres.

- ***Quel est le taux minimal d'engagement pour réduire la portée des investissements envisagés avant l'application de cette stratégie d'investissement ?***

Il n'existe pas de taux minimal de réduction de l'univers d'investissement considéré sur lequel le produit financier s'est engagé.

- ***Quelle est la politique suivie pour évaluer les pratiques de bonne gouvernance des sociétés bénéficiaires des investissements ?***

Le Produit financier n'investit pas dans des entreprises qui causent, contribuent ou sont liées à des violations des normes et standards internationaux d'une manière significative. Ces normes concernent les droits de l'homme, la société, le travail et l'environnement et, à ce titre, fournissent une méthodologie permettant d'évaluer les bonnes pratiques de gouvernance d'un émetteur, en particulier en ce qui concerne les structures de gestion saines, les relations avec le personnel, la rémunération du personnel et le respect des obligations fiscales. AXA IM utilise un cadre de sélection externe et exclut les entreprises qui ont été jugées « non conformes » aux principes du Pacte mondial des Nations unies, aux conventions de l'Organisation internationale du travail (OIT), aux principes directeurs de l'OCDE à l'intention des entreprises multinationales et aux principes directeurs des Nations unies relatifs aux entreprises et aux droits de l'homme (UNGP).

Les pratiques de **bonne gouvernance** concernent des structures de gestion saines, les relations avec le personnel, la rémunération du personnel et le respect des obligations fiscales.

Par ailleurs, les politiques d'engagement permettent également de favoriser des pratiques de bonne gouvernance. AXA IM a mis en œuvre une stratégie complète d'actionnariat actif – engagement et vote – en vertu de laquelle AXA IM agit en tant que gestionnaire des investissements effectués au nom des clients. AXA IM considère l'engagement comme un moyen pour les investisseurs d'influencer, de façonner et de modifier les politiques des sociétés bénéficiaires des investissements afin d'atténuer les risques et d'assurer la création de valeur à long terme. Les pratiques de gouvernance sont abordées directement par les gérants de portefeuille et les analystes ESG spécialisés lors des réunions avec l'équipe de direction des sociétés bénéficiaires des investissements. Le statut d'investisseur de long terme d'AXA IM et la connaissance en profondeur des cibles d'investissement justifient l'engagement d'un dialogue constructif mais exigeant avec ces entreprises.



Quelle est l'allocation des actifs prévue pour ce produit financier ?

L'allocation des actifs décrit la part des investissements dans des actifs

Les activités alignées sur la taxinomie sont exprimées en pourcentage :

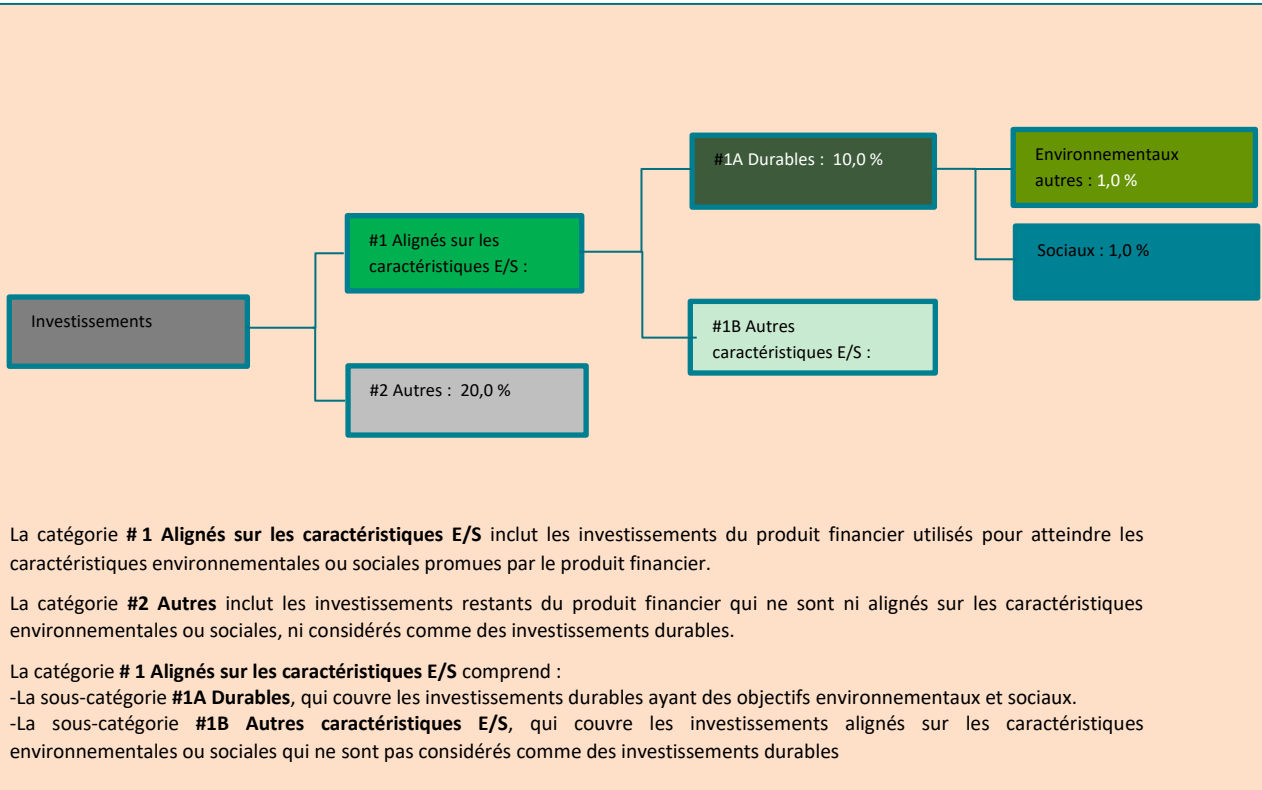
- **du chiffre d'affaires** reflétant la part des recettes tirées des activités « vertes » des entreprises en portefeuille

- **des dépenses d'investissement** (CapEx) montrant les

investissements verts réalisés par les entreprises en portefeuille, pour la transition vers une économie verte par exemple.

- **des dépenses d'exploitation** (OpEx) pour refléter les activités opérationnelles vertes des entreprises en portefeuille.

Le Produit financier vise à planifier son allocation d'actifs comme présenté sur le graphique ci-dessous. Il se peut que l'allocation d'actifs dévie temporairement de ce plan.



La proportion minimale prévue d'investissements du Produit financier utilisés pour atteindre les caractéristiques environnementales ou sociales promues par le Produit financier est de 80,0 % de l'actif net du Produit financier.

La proportion minimale prévue d'investissements durables du Produit financier lorsque ce dernier s'engage à réaliser des investissements durables est de 10,0 % de l'actif net du Produit financier.

Le reste des investissements « Autres » représentera un maximum de 20 % de l'actif net du Produit financier. Le reste des investissements (« Autres ») sont utilisés à des fins de couverture, de gestion du portefeuille et de gestion des liquidités du Produit financier. Des garanties environnementales ou sociales minimales fondées sur les politiques d'exclusion d'AXA IM sont évaluées et appliquées sur tous les actifs « Autres » à l'exception (i) des produits dérivés autres que mono-émetteurs, (ii) des OPCVM et/ou OPC gérés par une autre société de gestion et (iii) des investissements en liquidités et quasi-liquidités décrits ci-dessus.

- **Comment l'utilisation de produits dérivés atteint-elle les caractéristiques environnementales ou sociales promues par le produit financier ?**

Non applicable



Dans quelle mesure minimale les investissements durables ayant un objectif environnemental sont-ils alignés sur la taxinomie de l'UE ?

Pour se conformer à la taxinomie de l'UE, les critères applicables aux **gaz fossiles** incluent des restrictions sur les émissions et la transition vers une énergie entièrement renouvelable ou des combustibles à faibles émissions de carbone d'ici la fin de 2035. En ce qui concerne **l'énergie nucléaire**, les critères incluent des règles exhaustives sur la sécurité et la gestion des déchets.

Les **activités habilitantes** permettent directement à d'autres activités de contribuer de manière substantielle à la réalisation d'un objectif environnemental.

Les **activités transitoires** sont des activités pour lesquelles il n'existe pas encore de solutions de remplacement sobres en carbone et, entre


 représente des investissements durables ayant un objectif environnemental qui **ne tiennent pas compte des critères** applicables aux activités économiques durables sur le plan environnemental au titre de la Taxinomie de l'UE.

Le Produit financier ne prend pas en considération le critère des objectifs environnementaux de la taxinomie de l'UE. Le Produit financier ne prend pas en considération le critère « Ne pas causer de préjudice important » de la Taxinomie de l'UE.

Le produit financier a-t-il investi dans des activités liées aux gaz fossiles et/ou à l'énergie nucléaire conformes à la taxinomie de l'UE ?

- Oui
 Dans le gaz fossile Dans l'énergie nucléaire
 Non

Les deux graphiques ci-dessous font apparaître en vert le pourcentage minimal d'investissements alignés sur la taxinomie de l'UE. Étant donné qu'il n'existe pas de méthodologie appropriée pour déterminer l'alignement des obligations souveraines* sur la Taxinomie, le premier graphique montre l'alignement sur la Taxinomie par rapport à tous les investissements du Produit financier, y compris les obligations souveraines, tandis que le deuxième graphique représente l'alignement sur la Taxinomie uniquement par rapport aux investissements du Produit financier autres que les obligations souveraines.



Ce graphique représente 100 % des investissements

* Aux fins de ces graphiques, les « obligations souveraines » comprennent toutes les expositions souveraines
 ** La part des investissements totaux indiquée dans ce graphique est purement indicative et peut varier.

• **Quelle est la part minimale d'investissements dans des activités transitoires et habilitantes ?**

Non applicable



Quelle est la proportion minimale d'investissements durables ayant un objectif environnemental qui ne sont pas alignés sur la taxinomie de l'UE ?

La part minimale d'investissements durables ayant un objectif environnemental qui ne sont pas alignés sur la Taxinomie de l'UE est de 1,0% de l'actif net du Produit financier. La proportion d'investissements entre les actifs durables environnementaux non alignés sur la taxinomie de l'UE et les actifs durables sociaux est librement allouée et représente au moins le total des investissements durables.



Quelle est la proportion minimale d'investissements durables sur le plan social ?

La part minimale d'investissements durables ayant un objectif social est de 1,0 % de l'actif net du Produit financier. La proportion d'investissements entre les actifs durables environnementaux non alignés sur la taxinomie de l'UE et les actifs durables sociaux est librement allouée et représente au moins le total des investissements durables.



Quels investissements sont inclus dans la catégorie « #2 Autres », quelle est leur finalité et existe-t-il des garanties environnementales ou sociales minimales ?

Le reste des investissements « Autres » représentera un maximum de 20 % de l'actif net du Produit financier.

Les actifs « Autres » peuvent comprendre :

- des investissements en liquidités et quasi-liquidités comme des dépôts bancaires, des instruments du marché monétaire et des fonds monétaires utilisés à des fins de gestion de la liquidité du Produit financier, et
- d'autres instruments éligibles au Produit financier et qui ne remplissent pas les critères environnementaux et/ou sociaux décrits dans la présente annexe. Ces actifs peuvent être des titres de créance négociables, des investissements dérivés et des organismes de placement collectif qui ne promeuvent pas de caractéristiques environnementales ou sociales et qui sont utilisés pour atteindre l'objectif financier du Produit financier et/ou à des fins de diversification et/ou de couverture.

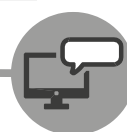
Des garanties environnementales ou sociales sont appliquées et évaluées sur tous les actifs « Autres » à l'exception (i) des produits dérivés autres que mono-émetteurs, (ii) des OPCVM et/ou OPC gérés par une autre société de gestion et (iii) des investissements en liquidités et quasi-liquidités décrits ci-dessus.



Un indice spécifique a-t-il été désigné comme indice de référence pour déterminer si ce produit financier est aligné sur les caractéristiques environnementales et/ou sociales qu'il promeut ?

Les indices de référence sont des indices permettant de mesurer si le produit financier respecte les caractéristiques environnementales et sociales qu'il promeut.

Sans objet dans la mesure où les indices désignés composant le Portefeuille de référence sont des indices de marché larges qui ne sont pas alignés sur les caractéristiques environnementales et/ou sociales promues par le Produit financier.



Où puis-je trouver en ligne davantage d'informations spécifiques au produit ?

De plus amples informations sont disponibles sur le centre de fonds d'AXA IM à l'adresse : [Funds - AXA IM Global \(axa-im.com\)](https://www.axa-im.com/fr/funds)

De plus amples informations sur les cadres d'investissement durable d'AXA IM sont disponibles à l'adresse [Sustainable Finance | SFDR | AXA IM Corporate \(axa-im.com\)](https://www.axa-im.com/fr/sustainable-finance)

Informations précontractuelles publiées pour les produits visés à l'article 8, paragraphes 1, 2, et 2a du règlement (EU) 2019/2088 et à l'article 6, paragraphe 1 du règlement (UE) 2020/852

Dénomination du produit : AXA WORLD FUNDS - GLOBAL STRATEGIC BONDS (le « Produit financier »)

Identifiant d'entité juridique : 213800DR687J9C7WK742

Caractéristiques environnementales et/ou sociales

Par **investissement durable** on entend un investissement dans une activité économique qui contribue à un objectif environnemental ou social, pour autant qu'il ne cause de préjudice important à aucun de ces objectifs et que les sociétés bénéficiaires des investissements appliquent des pratiques de bonne gouvernance. La **Taxonomie de l'UE** est un système de classification institué par le règlement (UE) 2020/852, qui dresse une liste d'**activités économiques durables sur le plan environnemental**. Ce règlement ne comprend pas de liste d'activités économiques durables sur le plan social. Les investissements durables ayant un objectif environnemental ne sont pas nécessairement alignés sur cette taxinomie.

Ce produit financier a-t-il un objectif d'investissement durable ?	
<input checked="" type="radio"/> <input checked="" type="radio"/> <input type="checkbox"/> OUI	<input type="radio"/> <input type="radio"/> <input checked="" type="checkbox"/> NON
<input type="checkbox"/> Il réalisera un minimum d' investissements durables ayant un objectif environnemental de : % <ul style="list-style-type: none"> <input type="checkbox"/> dans des activités économiques considérées comme durables sur le plan environnemental selon la taxonomie de l'UE <input type="checkbox"/> dans des activités économiques qui ne sont pas considérées comme durables sur le plan environnemental selon la taxonomie de l'UE <input type="checkbox"/> Il réalisera un minimum d' investissements durables ayant un objectif social de : %	<input checked="" type="checkbox"/> Il promeut des caractéristiques environnementales/sociales (E/S) et, bien qu'il n'ait pas d'objectif d'investissement durable, réalisera un minimum de 10,0 % d'investissements durables <ul style="list-style-type: none"> <input type="checkbox"/> ayant un objectif environnemental dans des activités économiques qui sont considérées comme durables sur le plan environnemental selon la taxonomie de l'UE <input checked="" type="checkbox"/> ayant un objectif environnemental dans des activités économiques qui ne sont pas considérées comme durables sur le plan environnemental selon la taxonomie de l'UE <input checked="" type="checkbox"/> ayant un objectif social <input type="checkbox"/> Il promeut des caractéristiques E/S, mais ne réalisera pas d'investissement durable



Quelles caractéristiques environnementales et/ou sociales sont promues par ce produit financier ?

Les caractéristiques environnementales et sociales promues par le Produit financier résident dans l'investissement dans des entreprises en prenant en compte le score ESG décrit ci-après.

Le Produit financier promeut également d'autres caractéristiques environnementales et sociales, principalement :

- Préservation du climat par le biais de politiques d'exclusion concernant les activités liées au charbon et aux sables bitumineux
- Protection de l'écosystème et prévention de la déforestation
- Amélioration de la santé par le biais de l'exclusion du tabac
- Droits des travailleurs, droits humains et sociaux, éthique de travail, lutte contre la corruption par le biais de l'exclusion des entreprises ne respectant pas les normes et standards internationaux tels que les principes du Pacte mondial des Nations unies, les conventions de l'Organisation internationale du travail (OIT) ou les principes directeurs de l'OCDE à l'intention des entreprises multinationales

Aucun indice de référence n'a été désigné dans le but d'atteindre les caractéristiques environnementales ou sociales promues par ce Produit financier.

- ***Quels sont les indicateurs de durabilité utilisés pour mesurer la réalisation de chacune des caractéristiques environnementales ou sociales promues par ce produit financier ?***

Le respect des caractéristiques environnementales et sociales promues par le Produit financier et décrites ci-dessus est mesuré à l'aide de l'indicateur de durabilité suivant :

Score ESG moyen pondéré du Produit financier et d'un portefeuille de référence parallèle défini en interne par le Gestionnaire financier à des fins ESG comme une allocation d'actifs stratégique mobile composée des indices ICE BofA G7 Government, ICE Global Large Cap Corporate et ICE BofA Global High Yield (le « Portefeuille de référence »).

Le score ESG est fondé sur la notation ESG d'un fournisseur de données tiers, qui évalue les points de données sur les dimensions environnementale, sociale et de gouvernance (ESG). Les analystes d'AXA IM peuvent compléter cela par une analyse ESG fondamentale et documentée si la couverture est insuffisante ou en cas de désaccord sur la notation ESG, sous réserve de l'approbation de l'organe de gouvernance interne dédié d'AXA IM.

- ***Quels sont les objectifs des investissements durables que le produit financier entend partiellement réaliser et comment l'investissement durable contribue-t-il à ces objectifs ?***

Le Produit financier entend investir partiellement dans des instruments considérés comme des investissements durables ayant différents objectifs sociaux et environnementaux (sans limitation) en évaluant la contribution positive des entreprises en portefeuille à travers l'une au moins des dimensions suivantes :

1. **L'alignement sur les Objectifs de développement durable (ODD)** des Nations Unies des entreprises en portefeuille, qui sert de cadre de référence, en retenant les entreprises qui contribuent positivement à au moins un ODD, par le biais soit des produits et services qu'elles offrent, soit de la manière dont elles exercent leurs activités (« opérations »). Pour être considérée comme un actif durable, une entreprise doit remplir les critères suivants :

Les indicateurs de durabilité mesurent la manière dont les caractéristiques environnementales ou sociales promues par le produit financier sont atteintes.

- a. le score ODD relatif aux « produits et services » fournis par l'émetteur est supérieur ou égal à 2, c'est-à-dire que l'émetteur tire au moins 20 % de son chiffre d'affaires d'une activité durable, ou
- b. en adoptant une approche « best-in-universe » qui consiste à privilégier les émetteurs les mieux notés d'un point de vue extra-financier, sans tenir compte de leur secteur d'activité, le score ODD des opérations de l'émetteur se classe dans les meilleurs 2,5 %, sauf pour l'ODD 5 (égalité des sexes), l'ODD 8 (un travail décent), l'ODD 10 (inégalités réduites), l'ODD 12 (consommation et production responsables) et l'ODD 16 (paix et justice) pour lesquels le score ODD de l'émetteur figure parmi les meilleurs 5 %. Pour les ODD 5, 8, 10 et 16, le critère de sélectivité sur les « opérations » de l'émetteur est moins restrictif, car ces ODD sont mieux appréhendés si l'on considère la manière dont l'émetteur exerce ses activités plutôt que les produits et services fournis par l'entreprise en portefeuille. Il est également moins restrictif pour l'ODD 12, qui peut être pris en compte par le biais des produits et services de l'entreprise en portefeuille ou de la manière dont celle-ci exerce ses activités.

Les résultats quantitatifs sur la contribution aux ODD proviennent de fournisseurs de données externes et peuvent être complétés par une analyse qualitative dûment documentée effectuée par le Gestionnaire financier.

L'évaluation est effectuée au niveau de l'entité et une société bénéficiaire des investissements qui respecte la contribution aux critères des ODD des Nations unies décrits ci-dessus est considérée comme durable.

2. Intégration des émetteurs engagés dans un processus de transition solide, cohérent avec l'ambition de la Commission européenne de contribuer au financement de la transition vers un monde limitant la hausse des températures à 1,5 °C, sur la base du cadre développé par l'initiative Science Based Targets, en retenant les entreprises ayant des objectifs scientifiques validés.

3. Investissements dans des obligations vertes, sociales et durables et dans des obligations liées à la durabilité :

- a. Les obligations vertes, sociales et durables sont des instruments qui visent à contribuer à divers objectifs durables par nature. Ainsi, les investissements dans des obligations émises par des entreprises et des États qui ont été répertoriés comme des obligations vertes, obligations sociales ou obligations durables dans la base de données Bloomberg sont considérés comme des « investissements durables » selon le cadre SFDR d'AXA IM.
- b. En ce qui concerne les obligations liées à la durabilité, un cadre interne a été développé pour évaluer la solidité des obligations utilisées pour financer un objectif durable général. Du fait que ces instruments sont nouveaux, les pratiques des émetteurs sont hétérogènes et seules les obligations liées à la durabilité auxquelles est attribuée une opinion positive ou neutre à l'issue du processus interne d'analyse d'AXA IM sont considérées comme des « investissements durables ». Le cadre d'analyse s'appuie sur les directives de l'International Capital Market Association (ICMA) avec une approche interne rigoureuse fondée sur les critères suivants : (i) stratégie de durabilité de l'émetteur et pertinence et matérialité des indicateurs de performance clés, (ii) ambition de l'objectif de performance en matière de durabilité, (iii) caractéristiques des obligations et (iv) suivi et reporting de l'objectif de performance en matière de durabilité.

Les investissements dans des obligations vertes, sociales ou durables et des obligations liées au développement durable sont conformes au cadre d'AXA IM relatif aux obligations vertes, sociales et durables. Nous avons conçu notre cadre de sorte à assurer sa conformité aux Principes applicables aux obligations vertes et aux Principes applicables aux obligations sociales, en ajoutant des critères plus stricts sur certains aspects.

Le Produit financier ne prend pas en considération le critère des objectifs environnementaux de la taxinomie de l'UE.

Les **principales incidences négatives** correspondent aux incidences négatives les plus significatives des décisions d'investissement sur les facteurs de durabilité liés aux questions environnementales, sociales et de ressources humaines, au respect des droits de l'homme et à la lutte contre la corruption et les actes de corruption.

- ***Dans quelle mesure les investissements durables que le produit financier entend partiellement réaliser ne causent-ils pas de préjudice important à un objectif d'investissement durable sur le plan environnemental ou social ?***

L'application du principe consistant à « Ne pas causer de préjudice important » pour les investissements durables que le Produit financier entend réaliser implique qu'une entreprise en portefeuille ne peut pas être considérée comme durable si elle répond aux critères suivants :

- L'émetteur cause un préjudice à l'un des ODD si l'un de ses scores ODD est inférieur à -5 d'après une base de données quantitative externe sur une échelle allant de +10, qui correspond à « contribution significative » à -10 pour « entrave significative », à moins que le score quantitatif ait été modifié par une évaluation qualitative. Ce critère est appliqué aux sociétés bénéficiaires des investissements considérées comme durables.
- L'émetteur figure sur les listes d'exclusions sectorielles et prévues par les normes ESG d'AXA IM (telles que décrites ci-après), qui prennent en compte, entre autres facteurs, les principes directeurs de l'OCDE à l'intention des entreprises multinationales et les principes directeurs des Nations unies relatifs aux entreprises et aux droits de l'homme. Ce critère est appliqué sur l'ensemble du portefeuille.
- L'émetteur possède une note ESG CCC (ou 1,43) ou inférieure selon la méthode de notation ESG d'AXA IM. Le score ESG est fondé sur la notation ESG d'un fournisseur de données tiers, qui évalue les points de données sur les dimensions environnementale, sociale et de gouvernance (ESG). Les analystes d'AXA IM peuvent compléter cela par une analyse ESG fondamentale et documentée si la couverture est insuffisante ou en cas de désaccord sur la notation ESG, sous réserve de l'approbation de l'organe de gouvernance interne dédié d'AXA IM. Ce critère est appliqué sur l'ensemble du portefeuille.

Les indicateurs concernant les principales incidences négatives sur les facteurs de durabilité sont pris en compte, y compris par le biais de l'application des politiques d'exclusion et d'actionnariat actif d'AXA IM.

- ***Comment les indicateurs concernant les incidences négatives ont-ils été pris en considération ?***

Le Produit financier prend en considération les indicateurs relatifs aux principales incidences négatives (« PAI ») pour s'assurer que les investissements durables ne causent pas de préjudice important à d'autres objectifs de durabilité au titre du SFDR.

Les principales incidences négatives sont atténuées par les politiques d'exclusion sectorielles et des normes ESG d'AXA IM (décrites ci-après) appliquées sur une base contraignante et continue par le Produit financier, et en appliquant des filtres basés sur le score relatif à la contribution aux objectifs de développement durable des Nations unies.

Aucun seuil ou aucune comparaison spécifique avec la valeur de référence n'a été défini(e) dans l'approche « Ne pas causer de préjudice important ».

Le cas échéant, les politiques d'actionnariat actif constituent un moyen supplémentaire d'atténuer les risques liés aux principales incidences négatives, grâce à un dialogue direct avec les entreprises sur les questions de durabilité et de gouvernance. Par le biais des activités d'engagement, le Produit financier utilisera son influence en tant qu'investisseur pour encourager les entreprises à atténuer les risques environnementaux et sociaux inhérents à leur secteur.

Le vote aux assemblées générales est un élément important du dialogue avec les entreprises en portefeuille, afin de favoriser durablement la valeur à long terme des entreprises dans lesquelles le Produit financier investit et d'atténuer les incidences négatives.

Politiques d'exclusion :**- Environnement :**

Politiques AXA IM concernées	Indicateur PAI
Politique relative aux risques climatiques Politique protection des écosystèmes et déforestation	PAI 1 : Émissions de gaz à effet de serre (GES) (scopes 1, 2 et 3 à partir de janv. 2023)
	PAI 2 : Empreinte carbone
	PAI 3 : Intensité en GES des sociétés bénéficiaires des investissements
Politique relative aux risques climatiques	PAI 4 : Exposition à des entreprises actives dans le secteur des énergies fossiles
Politique relative aux risques climatiques (engagement uniquement)	PAI 5 : Part de consommation et de production d'énergie non renouvelable
Politique relative aux risques climatiques (compte tenu d'une corrélation probable entre les émissions de GES et la consommation d'énergie)	PAI 6 : Intensité énergétique par secteur à fort impact climatique
Politique protection des écosystèmes et déforestation	PAI 7 : Activités ayant une incidence négative sur des zones sensibles sur le plan de la biodiversité

- Social et gouvernance :

Politiques AXA IM concernées	Indicateur PAI
Politique de vote et d'engagement avec des critères de vote systématiques liés à la mixité au sein des organes de gouvernance	PAI 13 : Mixité au sein des organes de gouvernance
Politique relative aux normes ESG : violation des normes et standards internationaux	PAI 10 : Violations des principes du Pacte mondial des Nations unies et des principes directeurs de l'OCDE à l'intention des entreprises multinationales
Politique relative aux normes ESG : violation des normes et standards internationaux (compte tenu d'une corrélation probable entre le manquement des entreprises aux normes et standards internationaux et l'absence de mise en œuvre par ces mêmes entités de processus et de mécanismes de conformité pour surveiller le respect de ces normes)	PAI 11 : Absence de processus et de mécanismes de conformité pour surveiller le respect des principes du Pacte mondial des Nations unies et des principes directeurs de l'OCDE à l'intention des entreprises multinationales
Politique sur les armes controversées	PAI 14 : Exposition à des armes controversées

Filtre basé sur les ODD des Nations unies :

AXA IM utilise également le pilier ODD de son cadre d'investissement durable pour contrôler et prendre en compte les incidences négatives sur les facteurs de durabilité en excluant les entreprises en portefeuille qui ont un score ODD inférieur à -5 (sur une échelle allant de +10, qui correspond à « contribution significative » à -10 pour « entrave significative »), à moins que le score quantitatif ait été modifié par une analyse qualitative dûment documentée par la recherche ESG et Impact d'AXA IM Core. Cette approche nous permet de garantir que les entreprises en portefeuille ayant les incidences négatives les plus importantes sur un ODD quelconque ne sont pas considérées comme des investissements durables.

La disponibilité et la qualité des données sont inférieures actuellement sur certains facteurs de durabilité concernant la biodiversité par exemple, ce qui peut affecter la couverture des indicateurs PAI suivants : émissions dans l'eau (PAI 8), ratio de déchets dangereux et radioactifs (PAI 9), et écart de rémunération non ajusté entre hommes et femmes (PAI 12). Ces facteurs de durabilité font partie

des 17 objectifs visés par les ODD des Nations unies (plus précisément, ils sont couverts par l'ODD 5 « Égalité entre les sexes », l'ODD 6 « Eau propre et assainissement », l'ODD 8 « Croissance économique », l'ODD 10 « Inégalités réduites », l'ODD 12 « Consommation et production responsables » et l'ODD 14 « Vie aquatique ») et le cadre d'AXA IM permet d'atténuer les incidences les plus négatives en attendant l'amélioration de la disponibilité et de la qualité des données.

- ***Dans quelle mesure les investissements durables sont-ils conformes aux principes directeurs de l'OCDE à l'intention des entreprises multinationales et aux principes directeurs des Nations unies relatifs aux entreprises et aux droits de l'homme ?***

Le Produit financier n'investit pas dans des entreprises qui causent, contribuent ou sont liées à des violations des normes et standards internationaux d'une manière significative. Ces normes concernent les droits de l'Homme, la société, le travail et l'environnement. AXA IM utilise un cadre de sélection externe et exclut les entreprises qui ont été jugées « non conformes » aux principes du Pacte mondial des Nations unies, aux conventions de l'Organisation internationale du travail (OIT), aux principes directeurs de l'OCDE à l'intention des entreprises multinationales et aux principes directeurs des Nations unies relatifs aux entreprises et aux droits de l'homme (UNGP).

La taxinomie de l'UE établit un principe consistant à « ne pas causer de préjudice important » en vertu duquel les investissements alignés sur la taxinomie ne devraient pas causer un préjudice important aux objectifs de la taxinomie de l'UE et qui s'accompagne de critères spécifiques de l'UE.

Le principe consistant à « ne pas causer de préjudice important » s'applique uniquement aux investissements sous-jacents au Produit financier qui prennent en compte les critères de l'Union européenne en matière d'activités économiques durables sur le plan environnemental. Les investissements sous-jacents à la portion restante de ce Produit financier ne prennent pas en compte les critères de l'Union européenne en matière d'activités économiques durables sur le plan environnemental.

Tout autre investissement durable ne doit pas non plus causer de préjudice important aux objectifs environnementaux ou sociaux.



Ce produit financier prend-il en considération les principales incidences négatives sur les facteurs de durabilité ?

Oui

Non

Les principales incidences négatives sont prises en compte en utilisant (i) une approche qualitative et (ii) une approche quantitative :

(i) L'approche qualitative pour prendre en compte les principales incidences négatives repose sur les politiques d'exclusion et, le cas échéant, sur les politiques d'actionnariat actif. Les politiques d'exclusion prévues par les normes ESG d'AXA IM couvrent les risques liés aux facteurs de durabilité les plus significatifs et sont appliquées sur une base contraignante et continue. Le cas échéant, les politiques d'actionnariat actif constituent un moyen supplémentaire d'atténuer les risques liés aux principales incidences négatives, grâce à un dialogue direct avec les entreprises sur les questions de durabilité et de gouvernance. Par le biais de ses activités d'engagement, le Produit financier utilisera son influence en tant qu'investisseur pour encourager les entreprises à atténuer les risques environnementaux et sociaux inhérents à leur secteur. Le vote aux assemblées générales est un élément important du dialogue avec les entreprises en portefeuille, afin de favoriser durablement la

valeur à long terme des entreprises dans lesquelles le Produit financier investit et d'atténuer les incidences négatives.

Par le biais de ces politiques d'exclusion et d'actionnariat actif, le Produit financier prend en considération l'incidence négative potentielle sur ces indicateurs PAI spécifiques :

	Politiques AXA IM concernées	Indicateur PAI
Indicateurs climatiques et autres indicateurs relatifs à l'environnement	Politique relative aux risques climatiques	PAI 1 : Émissions de gaz à effet de serre (GES) (scopes 1, 2 et 3 à partir de janv. 2023)
	Politique protection des écosystèmes et déforestation	
	Politique relative aux risques climatiques	PAI 2 : Empreinte carbone
	Politique protection des écosystèmes et déforestation	
	Politique relative aux risques climatiques	PAI 3 : Intensité en GES des sociétés bénéficiaires des investissements
	Politique protection des écosystèmes et déforestation	
	Politique relative aux risques climatiques	PAI 4 : Exposition à des entreprises actives dans le secteur des combustibles fossiles
	Politique relative aux risques climatiques (engagement uniquement)	PAI 5 : Part de consommation et de production d'énergie non renouvelable
	Politique protection des écosystèmes et déforestation	PAI 7 : Activités ayant une incidence négative sur des zones sensibles sur le plan de la biodiversité
Questions sociales, de personnel, respect des droits de l'homme et de lutte contre la corruption et les actes de corruption	Politique relative aux normes ESG/violation des normes et standards internationaux	PAI 10 : Violations des principes du Pacte mondial des Nations Unies et des principes directeurs de l'OCDE à l'intention des entreprises multinationales
	Politique de vote et d'engagement avec des critères de vote systématiques liés à la mixité au sein des organes de gouvernance	PAI 13 : Mixité au sein des organes de gouvernance
	Politique sur les armes controversées	PAI 14 : Exposition à des armes controversées

(ii) Les principales incidences négatives sont également prises en compte selon une approche quantitative par le biais de la mesure des indicateurs PAI et sont rapportées annuellement dans l'annexe SFDR du reporting périodique du fonds. L'objectif est de fournir une transparence aux investisseurs sur les incidences négatives significatives sur d'autres facteurs de durabilité. AXA IM mesure tous les indicateurs PAI obligatoires ainsi que des indicateurs environnementaux et sociaux facultatifs supplémentaires.



Quelle stratégie d'investissement ce produit financier suit-il ?

La **stratégie d'investissement** guide les décisions d'investissement selon des facteurs tels que les objectifs d'investissement et la tolérance au

Le Gestionnaire financier sélectionne des investissements en appliquant une approche extra-financière qui utilise des filtres d'exclusion, tels que décrits dans la politique d'exclusions sectorielles

et la politique relative aux normes ESG d'AXA IM. Ces exclusions sectorielles couvrent des domaines tels que les armes controversées, les risques climatiques, les matières premières agricoles et la protection des écosystèmes ainsi que la déforestation. Les normes ESG prévoient des exclusions sectorielles spécifiques telles que le tabac et les armes au phosphore blanc, et excluent les investissements dans des titres émis par des entreprises qui violent les normes et standards internationaux tels que les principes du Pacte mondial des Nations unies ou les principes directeurs de l'OCDE à l'intention des entreprises multinationales ; ainsi que les investissements dans des entreprises qui sont impliquées dans des incidents graves dans les domaines de l'ESG et dans des émetteurs présentant une faible performance ESG (à savoir, à la date du présent Prospectus, inférieure à 1,43 (sur une échelle de 0 à 10) – ces chiffres étant revus et adaptés régulièrement). Sont également exclus les instruments émis par des pays où des catégories graves spécifiques de violation des droits de l'homme sont observées. De plus amples informations sur ces politiques sont disponibles sur le lien suivant : [Politiques et rapports | AXA IM Corporate \(axa-im.com\)](https://www.axa-im.com/fr/politiques-et-rapports)

Les critères ESG contribuent à la prise de décision du Gestionnaire financier mais ne sont pas un facteur déterminant.

Par ailleurs, le Produit financier surperforme systématiquement le score ESG du Portefeuille de référence, le score du Produit financier et celui du Portefeuille de référence étant calculés sur une base moyenne pondérée. Le score ESG est fondé sur la notation ESG d'un fournisseur de données tiers, qui évalue les points de données sur les dimensions environnementale, sociale et de gouvernance (ESG) incluant les caractéristiques environnementales et sociales décrites ci-dessus et promues par le Produit financier.

- ***Quels sont les éléments contraignants de la stratégie d'investissement utilisés pour sélectionner les investissements afin d'atteindre chacune des caractéristiques environnementales ou sociales promues par ce produit financier ?***

Le Produit financier applique sur une base contraignante et continue les éléments décrits ci-dessous.

1. Le Gestionnaire financier applique sur une base contraignante et continue un premier filtre d'exclusion, couvrant des domaines tels que les armes controversées, les risques climatiques, les matières premières agricoles, et la protection des écosystèmes ainsi que la déforestation. Le Produit financier applique également la politique relative aux normes environnementales, sociales et de gouvernance (« Normes ESG ») qui prévoit l'intégration des normes ESG dans le processus d'investissement en appliquant des exclusions sectorielles spécifiques telles que le tabac et les armes au phosphore blanc, et en excluant les investissements dans des titres émis par des entreprises qui violent les normes et standards internationaux tels que les principes du Pacte mondial des Nations unies ou les principes directeurs de l'OCDE à l'intention des entreprises multinationales ; ainsi que les investissements dans des entreprises qui sont impliquées dans des incidents graves dans les domaines de l'ESG et dans des émetteurs présentant une faible performance ESG (à savoir, à la date du présent Prospectus, inférieure à 1,43 (sur une échelle de 0 à 10) – ces chiffres étant revus et adaptés régulièrement). Sont également exclus les instruments émis par des pays où des catégories graves spécifiques de violation des droits de l'homme sont observées. De plus amples informations sur ces politiques sont disponibles sur le lien suivant : [Politiques et rapports | AXA IM Corporate \(axa-im.com\)](https://www.axa-im.com/fr/politiques-et-rapports)

2. Par ailleurs, le Produit financier surperforme systématiquement le score ESG du Portefeuille de référence, le score du Produit financier et celui du Portefeuille de référence étant calculés sur une base moyenne pondérée. Le score ESG est fondé sur la notation ESG d'un fournisseur de données tiers, qui évalue les points de données sur les dimensions environnementale, sociale et de gouvernance (ESG) incluant les caractéristiques environnementales et sociales décrites ci-dessus et promues par le Produit financier. Les analystes ESG d'AXA IM peuvent compléter cela par une analyse ESG fondamentale et documentée si la couverture est insuffisante ou en cas de désaccord sur la notation ESG, sous réserve de l'approbation de l'organe de gouvernance interne dédié d'AXA IM.

AXA IM a mis en place des méthodologies de notation pour noter les émetteurs (obligations d'entreprise, souveraines, vertes, sociales et durables) sur des critères ESG. Ces méthodologies permettent de noter les émetteurs d'obligations d'entreprise et souveraines et se basent sur des données quantitatives provenant de différents fournisseurs et sur l'analyse qualitative de la recherche interne et externe. Les données utilisées dans ces méthodologies comprennent les émissions de carbone, le stress hydrique, la santé et la sécurité au travail, les normes de travail de la chaîne d'approvisionnement, l'éthique des affaires, la corruption et l'instabilité.

Les méthodologies de notation des obligations d'entreprise et des obligations souveraines reposent sur trois piliers et plusieurs sous-facteurs qui couvrent les facteurs de risque les plus importants rencontrés par les émetteurs dans les domaines environnementaux (E), sociaux (S) et de gouvernance (G). Le cadre de référence s'appuie sur des principes fondamentaux, tels que le Pacte mondial des Nations unies, les principes directeurs de l'OCDE, les conventions de l'Organisation internationale du travail, ainsi que d'autres conventions et principes internationaux qui orientent les activités des entreprises et des gouvernements dans le domaine du développement durable et de la responsabilité sociale. L'analyse se base sur les risques et opportunités ESG les plus significatifs identifiés précédemment pour chaque secteur et entreprise, en prenant en compte 10 facteurs : changement climatique, capital naturel, pollution et déchets, opportunités environnementales, capital humain, responsabilité du fait des produits, opposition des parties prenantes, opportunités sociales, gouvernance d'entreprise et comportement de l'entreprise. Le score ESG final intègre également la notion de facteurs liés à l'industrie et opère délibérément une distinction entre les secteurs, de manière à surpondérer les facteurs les plus importants de chaque industrie. La matérialité n'est pas limitée aux impacts liés aux opérations d'une entreprise, elle concerne également les impacts sur les parties prenantes externes ainsi que le risque sous-jacent pesant sur la réputation induit par une mauvaise gestion des principales questions ESG. Dans la méthodologie appliquée pour les entreprises, la gravité des controverses est évaluée et suivie en permanence pour faire en sorte que les risques les plus significatifs soient reflétés dans le score ESG final. Les controverses de grande gravité entraîneront des baisses importantes des scores des sous-facteurs et, en fin de compte, des scores ESG.

Ces scores ESG offrent une vision standardisée et holistique de la performance des émetteurs sur les facteurs ESG et permettent de promouvoir les caractéristiques environnementales et/ou sociales du Produit financier.

3. Le taux de couverture de l'analyse ESG au sein du Produit financier évolue conformément à l'évolution de l'allocation d'actifs telle que décidée par le Gestionnaire financier de temps à autre, ce taux étant calculé en fonction de la répartition moyenne pondérée des actifs du Produit financier entre un taux de couverture minimum de l'analyse ESG de 90 % pour les titres émis dans les pays développés et/ou de qualité Investment Grade, et un taux de couverture minimum de l'analyse ESG de 75 % pour les titres émis dans les pays émergents et/ou de qualité Sub-Investment Grade.

Les données ESG (dont le score ESG ou le score ODD selon le cas) utilisées dans le cadre du processus d'investissement reposent sur des méthodes ESG s'appuyant en partie sur des données de tiers, et qui sont dans certains cas développées en interne. Elles sont subjectives et peuvent changer dans le temps. Malgré plusieurs initiatives, l'absence d'harmonisation des définitions peut rendre les critères ESG hétérogènes. Ainsi, les différentes stratégies d'investissement employant les critères ESG et le reporting ESG sont difficiles à comparer entre elles. Les stratégies intégrant des critères ESG et celles qui incluent des critères de développement durable peuvent employer des données ESG qui semblent similaires, mais qui doivent être distinguées, car leur méthode de calcul est susceptible d'être différente. Les différentes méthodologies ESG d'AXA IM décrites dans ce document sont susceptibles d'évoluer à l'avenir pour prendre en compte l'amélioration de la disponibilité et de la fiabilité des données, ou l'évolution de la réglementation ou d'autres référentiels ou initiatives externes, entre autres.

- ***Quel est le taux minimal d'engagement pour réduire la portée des investissements envisagés avant l'application de cette stratégie d'investissement ?***

Il n'existe pas de taux minimal de réduction de l'univers d'investissement considéré sur lequel le produit financier s'est engagé.

- ***Quelle est la politique suivie pour évaluer les pratiques de bonne gouvernance des entreprises en portefeuille ?***

Les pratiques de **bonne gouvernance** concernent des structures de gestion saines, les relations avec le personnel, la rémunération du personnel et le respect des obligations fiscales.

Le Produit financier n'investit pas dans des entreprises qui causent, contribuent ou sont liées à des violations des normes et standards internationaux d'une manière significative. Ces normes concernent les droits de l'homme, la société, le travail et l'environnement et, à ce titre, fournissent une méthodologie permettant d'évaluer les bonnes pratiques de gouvernance d'un émetteur, en particulier en ce qui concerne les structures de gestion saines, les relations avec le personnel, la rémunération du personnel et le respect des obligations fiscales. AXA IM utilise un cadre de sélection externe et exclut les entreprises qui ont été jugées « non conformes » aux principes du Pacte mondial des Nations unies, aux conventions de l'Organisation internationale du travail (OIT), aux principes directeurs de l'OCDE à l'intention des entreprises multinationales et aux principes directeurs des Nations unies relatifs aux entreprises et aux droits de l'homme (UNGP).

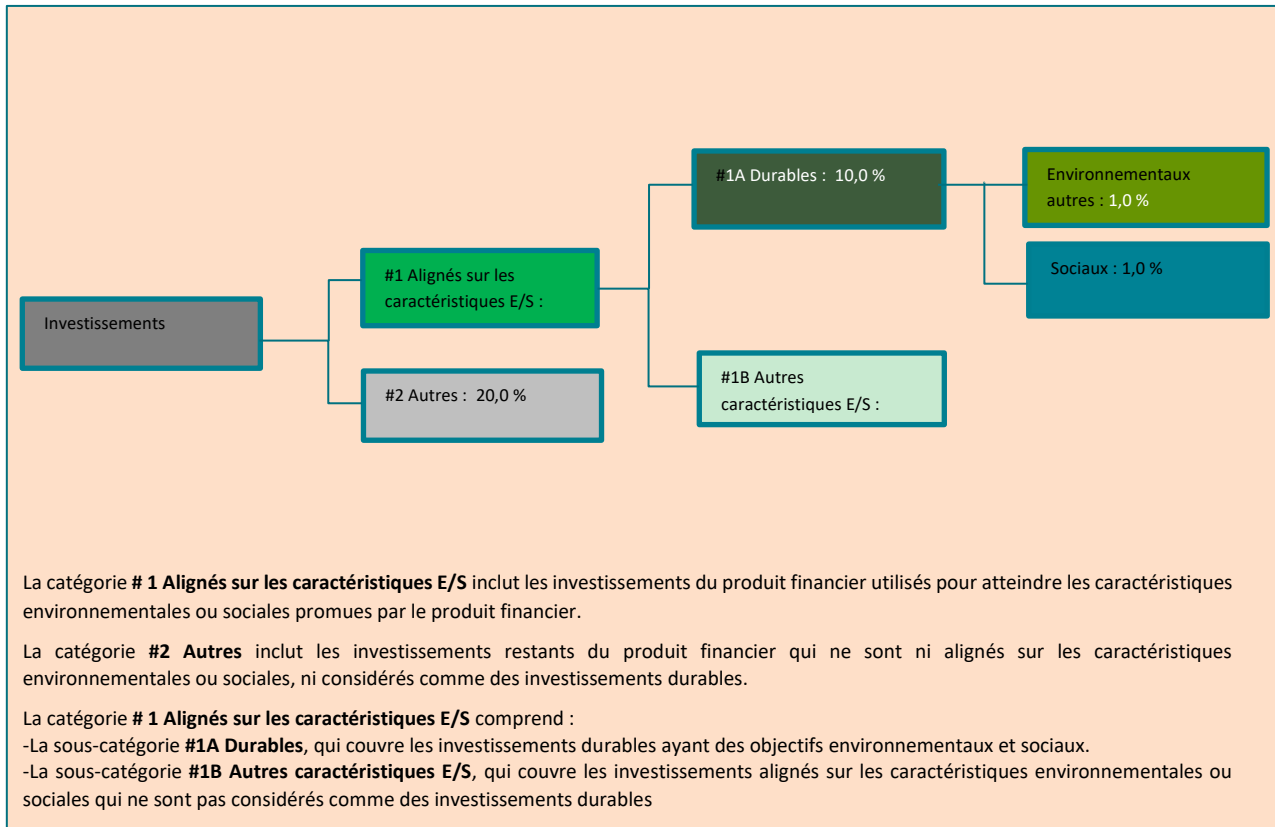
Par ailleurs, les politiques d'engagement permettent également de favoriser des pratiques de bonne gouvernance. AXA IM a mis en œuvre une stratégie complète d'actionnariat actif – engagement et vote – en vertu de laquelle AXA IM agit en tant que gestionnaire des investissements effectués au nom des clients. AXA IM considère l'engagement comme un moyen pour les investisseurs d'influencer, de façonner et de modifier les politiques des sociétés bénéficiaires des investissements afin d'atténuer les risques et d'assurer la création de valeur à long terme. Les pratiques de gouvernance sont abordées directement par les gérants de portefeuille et les analystes ESG spécialisés lors des réunions avec l'équipe de direction des sociétés bénéficiaires des investissements. Le statut d'investisseur de long terme d'AXA IM et la connaissance en profondeur des cibles d'investissement justifient l'engagement d'un dialogue constructif mais exigeant avec ces entreprises.



Quelle est l'allocation des actifs prévue pour ce produit financier ?

L'allocation des actifs décrit la part des investissements dans des actifs spécifiques.

Le Produit financier vise à planifier son allocation d'actifs comme présenté sur le graphique ci-dessous. Il se peut que l'allocation d'actifs dévie temporairement de ce plan.



Les activités alignées sur la taxinomie sont exprimées en pourcentage :

- **du chiffre d'affaires** reflétant la part des recettes tirées des activités « vertes » des entreprises en portefeuille

- **des dépenses d'investissement** (CapEx) montrant les investissements verts réalisés par les entreprises en portefeuille, pour la transition vers une économie verte par exemple.

- **des dépenses d'exploitation** (OpEx) pour refléter les activités opérationnelles vertes des entreprises en portefeuille.

La proportion minimale prévue d'investissements du Produit financier utilisés pour atteindre les caractéristiques environnementales ou sociales promues par le Produit financier est de 80,0 % de l'actif net du Produit financier.

La proportion minimale prévue d'investissements durables du Produit financier lorsque ce dernier s'engage à réaliser des investissements durables est de 10,0 % de l'actif net du Produit financier.

Le reste des investissements « Autres » représentera un maximum de 20 % de l'actif net du Produit financier. Le reste des investissements (« Autres ») sont utilisés à des fins de couverture, de gestion du portefeuille et de gestion des liquidités du Produit financier. Des garanties environnementales ou sociales minimales fondées sur les politiques d'exclusion d'AXA IM sont évaluées et appliquées sur tous les actifs « Autres » à l'exception (i) des produits dérivés autres que mono-émetteurs, (ii) des OPCVM et/ou OPC gérés par une autre société de gestion et (iii) des investissements en liquidités et quasi-liquidités décrits ci-dessus.

- **Comment l'utilisation de produits dérivés atteint-elle les caractéristiques environnementales ou sociales promues par le produit financier ?**

Les produits dérivés mono-émetteurs utilisés à des fins d'investissement appliquent des politiques d'exclusion et contribuent ainsi à atteindre les caractéristiques environnementales ou sociales promues par le produit financier.



Dans quelle mesure minimale les investissements durables ayant un objectif environnemental sont-ils alignés sur la taxinomie de l'UE ?

- Le Produit financier ne prend pas en considération le critère des objectifs environnementaux de la taxinomie de l'UE. Le Produit financier ne prend pas en considération le critère « Ne pas causer de préjudice important » de la Taxonomie de l'UE.

Le produit financier a-t-il investi dans des activités liées aux gaz fossiles et/ou à l'énergie nucléaire conformes à la taxonomie de l'UE ?

- Oui
- Dans le gaz fossile Dans l'énergie nucléaire
- Non

Les deux graphiques ci-dessous font apparaître en vert le pourcentage minimal d'investissements alignés sur la taxinomie de l'UE. Étant donné qu'il n'existe pas de méthodologie appropriée pour déterminer l'alignement des obligations souveraines* sur la Taxonomie, le premier graphique montre l'alignement sur la Taxonomie par rapport avec tous les investissements du produit financier, y compris les obligations souveraines, tandis que le deuxième graphique représente l'alignement sur la Taxonomie uniquement par rapport aux investissements du produit financier autres que les obligations souveraines.



Ce graphique représente 100 % des investissements

* Aux fins de ces graphiques, les « obligations souveraines » comprennent toutes les expositions souveraines

** La part des investissements totaux indiquée dans ce graphique est purement indicative et peut varier.

Pour se conformer à la taxonomie de l'UE, les critères applicables aux **gaz fossiles** incluent des restrictions sur les émissions et la transition vers une énergie entièrement renouvelable ou des combustibles à faibles émissions de carbone d'ici la fin de 2035. En ce qui concerne **l'énergie nucléaire**, les critères incluent des règles exhaustives sur la sécurité et la gestion des déchets.

Les **activités habilitantes** permettent directement à d'autres activités de contribuer de manière substantielle à la réalisation d'un objectif environnemental.

Les **activités transitoires** sont des activités pour lesquelles il n'existe pas encore de solutions de remplacement sobres en carbone et, entre autres, dont les niveaux d'émission de gaz à effet de serre correspondent aux meilleures performances réalisables.

- **Quelle est la part minimale d'investissements dans des activités transitoires et habilitantes ?**

Non applicable



représente des investissements durables ayant un objectif environnemental qui **ne tiennent pas compte des critères** applicables aux activités économiques durables sur le plan environnemental au titre de la Taxonomie de l'UE.



Quelle est la proportion minimale d'investissements durables ayant un objectif environnemental qui ne sont pas alignés sur la taxonomie de l'UE ?

La part minimale d'investissements durables ayant un objectif environnemental qui ne sont pas alignés sur la taxonomie de l'UE est de 1,0 % de l'actif net du Produit financier.

La proportion d'investissements entre les actifs durables environnementaux non alignés sur la taxonomie de l'UE et les actifs durables sociaux est librement allouée et représente au moins le total des investissements durables.



Quelle est la proportion minimale d'investissements durables sur le plan social ?

La part minimale d'investissements durables ayant un objectif social est de 1,0 % de l'actif net du Produit financier.

La proportion d'investissements entre les actifs durables environnementaux non alignés sur la taxonomie de l'UE et les actifs durables sociaux est librement allouée et représente au moins le total des investissements durables.



Quels investissements sont inclus dans la catégorie « #2 Autres », quelle est leur finalité et existe-t-il des garanties environnementales ou sociales minimales ?

Le reste des investissements « Autres » représentera un maximum de 20 % de l'actif net du Produit financier.

Les actifs « Autres » peuvent comprendre :

- des investissements en liquidités et quasi-liquidités comme des dépôts bancaires, des instruments du marché monétaire et des fonds monétaires utilisés à des fins de gestion de la liquidité du Produit financier, et
- d'autres instruments éligibles au Produit financier et qui ne remplissent pas les critères environnementaux et/ou sociaux décrits dans la présente annexe. Ces actifs peuvent être des titres de créance négociables, des investissements dérivés et des organismes de placement collectif qui ne promeuvent pas de caractéristiques environnementales ou sociales et qui sont utilisés pour atteindre l'objectif financier du Produit financier et/ou à des fins de diversification et/ou de couverture.

Des garanties environnementales ou sociales sont appliquées et évaluées sur tous les actifs « Autres » à l'exception (i) des produits dérivés autres que mono-émetteurs, (ii) des OPCVM et/ou OPC gérés par une autre société de gestion et (iii) des investissements en liquidités et quasi-liquidités décrits ci-dessus.



Un indice spécifique a-t-il été désigné comme indice de référence pour déterminer si ce produit financier est aligné sur les caractéristiques environnementales et/ou sociales qu'il promeut ?

Les indices de référence sont des indices permettant de mesurer si le produit financier respecte les caractéristiques environnementales et sociales qu'il promeut.

Sans objet dans la mesure où les indices désignés composant le Portefeuille de référence sont des indices de marché larges qui ne sont pas alignés sur les caractéristiques environnementales et/ou sociales promues par le Produit financier.



Où puis-je trouver en ligne davantage d'informations spécifiques au produit ?

De plus amples informations sont disponibles sur le centre de fonds d'AXA IM en cliquant sur le lien : [Funds - AXA IM Global \(axa-im.com\)](https://www.axa-im.com/fr/funds)

De plus amples informations sur les cadres d'investissement durable d'AXA IM sont disponibles à l'adresse [Sustainable Finance | SFDR | AXA IM Corporate \(axa-im.com\)](https://www.axa-im.com/fr/sustainable-finance)

Informations précontractuelles publiées pour les produits visés à l'article 8, paragraphes 1, 2, et 2a du règlement (UE) 2019/2088 et à l'article 6, paragraphe 1 du règlement (UE) 2020/852

Dénomination du produit : AXA WORLD FUNDS – GLOBAL SUSTAINABLE CREDIT BONDS (le « Produit financier »)

Identifiant d'entité juridique : 213800MSRGHNLXW4KB32

Caractéristiques environnementales et/ou sociales

Par **investissement durable** on entend un investissement dans une activité économique qui contribue à un objectif environnemental ou social, pour autant qu'il ne cause de préjudice important à aucun de ces objectifs et que les sociétés bénéficiaires des investissements appliquent des pratiques de bonne gouvernance. La **Taxonomie de l'UE** est un système de classification institué par le règlement (UE) 2020/852, qui dresse une liste d'**activités économiques durables sur le plan environnemental**. Ce règlement ne comprend pas de liste d'activités économiques durables sur le plan social. Les investissements durables ayant un objectif environnemental ne sont pas nécessairement alignés sur cette taxinomie.

Ce produit financier a-t-il un objectif d'investissement durable ?	
<input checked="" type="radio"/> <input checked="" type="radio"/> <input type="checkbox"/> OUI	<input type="radio"/> <input type="radio"/> <input checked="" type="checkbox"/> NON
<input checked="" type="checkbox"/> Il réalisera un minimum d' investissements durables ayant un objectif environnemental de : % <ul style="list-style-type: none"> <input type="checkbox"/> dans des activités économiques considérées comme durables sur le plan environnemental selon la taxinomie de l'UE <input type="checkbox"/> dans des activités économiques qui ne sont pas considérées comme durables sur le plan environnemental selon la taxinomie de l'UE <input type="checkbox"/> Il réalisera un minimum d' investissements durables ayant un objectif social de : %	<input checked="" type="checkbox"/> Il promeut des caractéristiques environnementales/sociales (E/S) et, bien qu'il n'ait pas d'objectif d'investissement durable, réalisera un minimum de 30,0 % d'investissements durables <ul style="list-style-type: none"> <input type="checkbox"/> ayant un objectif environnemental dans des activités économiques qui sont considérées comme durables sur le plan environnemental selon la taxinomie de l'UE <input checked="" type="checkbox"/> ayant un objectif environnemental dans des activités économiques qui ne sont pas considérées comme durables sur le plan environnemental selon la taxinomie de l'UE <input checked="" type="checkbox"/> ayant un objectif social <input type="checkbox"/> Il promeut des caractéristiques E/S, mais ne réalisera pas d'investissement durable

Quelles caractéristiques environnementales et/ou sociales sont promues par ce produit financier ?

Les caractéristiques environnementales et sociales promues par le Produit financier résident dans la promotion de la diversité hommes-femmes en investissant dans des émetteurs qui prennent en considération la mixité de leur conseil d'administration, et en investissant dans des entreprises qui tiennent compte de leur intensité hydrique.

Le Produit financier promeut également d'autres caractéristiques environnementales et sociales, principalement :

- Préservation du climat par le biais de politiques d'exclusion concernant les activités liées au charbon et aux sables bitumineux
- Protection de l'écosystème et prévention de la déforestation
- Amélioration de la santé par le biais de l'exclusion du tabac
- Droits des travailleurs, droits humains et sociaux, éthique de travail, lutte contre la corruption par le biais de l'exclusion des entreprises ne respectant pas les normes et standards internationaux tels que les principes du Pacte mondial des Nations unies, les conventions de l'Organisation internationale du travail (OIT) ou les principes directeurs de l'OCDE à l'intention des entreprises multinationales

Aucun indice de référence n'a été désigné dans le but d'atteindre les caractéristiques environnementales ou sociales promues par ce Produit financier.

- ***Quels sont les indicateurs de durabilité utilisés pour mesurer la réalisation de chacune des caractéristiques environnementales ou sociales promues par ce produit financier ?***

Le respect des caractéristiques environnementales et sociales promues par le Produit financier et décrites ci-dessus est mesuré à l'aide de l'indicateur de durabilité suivant :

- **Mixité du conseil d'administration au niveau du Produit Financier et de l'indice ICE BofA Global Large Cap Hedged USD (l'« Indice de référence »)**

L'indicateur Mixité du conseil d'administration est défini comme la part des femmes siégeant au conseil d'administration des entreprises dans lesquelles investit le Produit financier et celui de l'Indice de référence. Il est fourni par un fournisseur de données tiers.

- **L'intensité hydrique du Produit Financier et de l'Indice de référence**

L'intensité hydrique moyenne pondérée mesurée sur les actifs du Produit financier et de l'Indice de référence correspond à la quantité d'eau de toutes sources détournée pour utilisation par l'organisation, y compris sans s'y limiter, les eaux de surface, les eaux souterraines, les eaux salées et les réseaux municipaux. Inclut l'eau de refroidissement. Elle est exprimée en mètres cubes et fournie par un fournisseur de données tiers.

Le Produit financier surperforme également son Indice de référence sur ces indicateurs de durabilité afin de promouvoir les caractéristiques environnementales décrites ci-dessus.

- ***Quels sont les objectifs des investissements durables que le produit financier entend partiellement réaliser et comment l'investissement durable contribue-t-il à ces objectifs ?***

Le Produit financier entend investir partiellement dans des instruments considérés comme des investissements durables ayant différents objectifs sociaux et environnementaux (sans limitation) en évaluant la contribution positive des entreprises en portefeuille à travers l'une au moins des dimensions suivantes :

1. **L'alignement sur les Objectifs de développement durable (ODD) des Nations Unies** des entreprises en portefeuille, qui sert de cadre de référence, en retenant les entreprises qui contribuent positivement à l'un au moins des ODD, par le biais soit des produits et services qu'elles offrent, soit de la manière dont elles exercent leurs activités (« opérations »). Pour être considérée comme un actif durable, une entreprise doit remplir les critères suivants :

Les indicateurs de durabilité mesurent la manière dont les caractéristiques environnementales ou sociales promues par le produit financier sont atteintes.

a. le score ODD relatif aux « produits et services » fournis par l'émetteur est supérieur ou égal à 2, c'est-à-dire que l'émetteur tire au moins 20 % de son chiffre d'affaires d'une activité durable, ou

b. en adoptant une approche « Best-in-Universe » qui consiste à privilégier les émetteurs les mieux notés d'un point de vue extra-financier, sans tenir compte de leur secteur d'activité, le score ODD des opérations de l'émetteur se classe dans les meilleurs 2,5 %, sauf pour l'ODD 5 (égalité entre les sexes), l'ODD 8 (travail décent), l'ODD 10 (inégalités réduites), l'ODD 12 (consommation et production responsables) et l'ODD 16 (paix et justice) pour lesquels le score ODD de l'émetteur figure parmi les meilleurs 5 %. Pour les ODD 5, 8, 10 et 16, le critère de sélectivité sur les « opérations » de l'émetteur est moins restrictif, car ces ODD sont mieux appréhendés si l'on considère la manière dont l'émetteur exerce ses activités plutôt que les produits et services fournis par l'entreprise en portefeuille. Il est également moins restrictif pour l'ODD 12, qui peut être pris en compte par le biais des produits et services de l'entreprise en portefeuille ou de la manière dont celle-ci exerce ses activités.

Les résultats quantitatifs sur la contribution aux ODD proviennent de fournisseurs de données externes et peuvent être complétés par une analyse qualitative dûment documentée effectuée par le Gestionnaire financier. L'évaluation est effectuée au niveau de l'entité et une société bénéficiaire des investissements qui respecte la contribution aux critères des ODD des Nations unies décrits ci-dessus est considérée comme durable.

2. Intégration des émetteurs engagés dans un processus de transition solide, cohérent avec l'ambition de la Commission européenne de contribuer au financement de la transition vers un monde limitant la hausse des températures à 1,5 °C, sur la base du cadre développé par l'initiative Science Based Targets, en retenant les entreprises ayant des objectifs scientifiques validés.

3. Investissements dans des obligations vertes, sociales et durables et dans des obligations liées à la durabilité :

a. Les obligations vertes, sociales et durables sont des instruments qui visent à contribuer à divers objectifs durables par nature. Ainsi, les investissements dans des obligations émises par des entreprises et des États qui ont été répertoriés comme des obligations vertes, obligations sociales ou obligations durables dans la base de données Bloomberg sont considérés comme des « investissements durables » selon le cadre SFDR d'AXA IM.

b. En ce qui concerne les obligations liées à la durabilité, un cadre interne a été développé pour évaluer la solidité des obligations utilisées pour financer un objectif durable général. Du fait que ces instruments sont nouveaux, les pratiques des émetteurs sont hétérogènes et seules les obligations liées à la durabilité auxquelles est attribuée une opinion positive ou neutre à l'issue du processus interne d'analyse d'AXA IM sont considérées comme des « investissements durables ». Le cadre d'analyse s'appuie sur les directives de l'International Capital Market Association (ICMA) avec une approche interne rigoureuse fondée sur les critères suivants : (i) stratégie de durabilité de l'émetteur et pertinence et matérialité des indicateurs de performance clés, (ii) ambition de l'objectif de performance en matière de durabilité, (iii) caractéristiques des obligations et (iv) suivi et reporting de l'objectif de performance en matière de durabilité.

Les investissements dans des obligations vertes, sociales ou durables et des obligations liées au développement durable sont conformes au cadre d'AXA IM relatif aux obligations vertes, sociales et durables. Nous avons conçu notre cadre de sorte à assurer sa conformité aux Principes applicables aux obligations vertes et aux Principes applicables aux obligations sociales, en ajoutant des critères plus stricts sur certains aspects.

Ces méthodologies peuvent évoluer à l'avenir pour prendre en compte des améliorations, par exemple dans la disponibilité et la fiabilité des données ou toute évolution, y compris, sans s'y limiter, de la réglementation ou d'autres référentiels ou initiatives externes.

Le Produit financier ne prend pas en considération le critère des objectifs environnementaux de la taxinomie de l'UE.

Dans quelle mesure les investissements durables que le Produit financier entend partiellement réaliser ne causent-ils pas de préjudice important à un objectif d'investissement durable sur le plan environnemental ou social ?

L'application du principe consistant à « Ne pas causer de préjudice important » pour les investissements durables que le Produit financier entend réaliser implique qu'une entreprise en portefeuille ne peut pas être considérée comme durable si elle répond aux critères suivants :

- L'émetteur cause un préjudice important à l'un des ODD si l'un de ses scores ODD est inférieur à -5 d'après une base de données quantitative externe sur une échelle allant de +10, qui correspond à « contribution significative » à -10 pour « entrave significative », à moins que le score quantitatif ait été modifié par une évaluation qualitative. Ce critère est appliqué aux sociétés bénéficiaires des investissements considérées comme durables.
- L'émetteur figure sur les listes d'exclusions sectorielles et prévues par les normes ESG d'AXA IM (telles que décrites ci-après), qui prennent en compte, entre autres facteurs, les principes directeurs de l'OCDE à l'intention des entreprises multinationales et les principes directeurs des Nations Unies relatifs aux entreprises et aux droits de l'Homme. Ce critère est appliqué sur l'ensemble du portefeuille.
- L'émetteur possède une note ESG CCC (ou 1,43) ou inférieure selon la méthode de notation ESG d'AXA IM. Le score ESG est fondé sur la notation ESG d'un fournisseur de données tiers, qui évalue les points de données sur les dimensions environnementale, sociale et de gouvernance (ESG). Les analystes d'AXA IM peuvent compléter cela par une analyse ESG fondamentale et documentée si la couverture est insuffisante ou en cas de désaccord sur la notation ESG, sous réserve de l'approbation de l'organe de gouvernance interne dédié d'AXA IM. Ce critère est appliqué sur l'ensemble du portefeuille.

Les indicateurs concernant les principales incidences négatives sur les facteurs de durabilité sont pris en compte, y compris par le biais de l'application des politiques d'exclusion et d'actionnariat actif d'AXA IM.

• Comment les indicateurs concernant les incidences négatives ont-ils été pris en considération ?

Le Produit financier prend en considération les indicateurs relatifs aux principales incidences négatives (« PAI ») pour s'assurer que les investissements durables ne causent pas de préjudice important à d'autres objectifs de durabilité au titre du SFDR.

Les principales incidences négatives sont atténuées par les politiques d'exclusion sectorielles et des normes ESG d'AXA IM (décrites ci-après) appliquées sur une base contraignante et continue par le Produit financier, et en appliquant des filtres basés sur le score relatif à la contribution aux objectifs de développement durable des Nations unies. Aucun seuil ou aucune comparaison spécifique avec la valeur de référence n'a été défini(e) dans l'approche « Ne pas causer de préjudice important ».

Le cas échéant, les politiques d'actionnariat actif constituent un moyen supplémentaire d'atténuer les risques liés aux principales incidences négatives, grâce à un dialogue direct avec les entreprises sur les questions de durabilité et de gouvernance. Par le biais des activités d'engagement, le Produit financier utilisera son influence en tant qu'investisseur pour encourager les entreprises à atténuer les risques environnementaux et sociaux inhérents à leur secteur.

Le vote aux assemblées générales est un élément important du dialogue avec les entreprises en portefeuille, afin de favoriser durablement la valeur à long terme des entreprises dans lesquelles le Produit financier investit et d'atténuer les incidences négatives.

Politiques d'exclusion :**- Environnement :**

Politiques AXA IM concernées	Indicateur PAI
Politique relative aux risques climatiques Politique protection des écosystèmes et déforestation	PAI 1 : Émissions de gaz à effet de serre (GES) (scopes 1, 2 et 3 à partir de janv. 2023)
	PAI 2 : Empreinte carbone
	PAI 3 : Intensité en GES des sociétés bénéficiaires des investissements
Politique relative aux risques climatiques	PAI 4 : Exposition à des entreprises actives dans le secteur des énergies fossiles
Politique relative aux risques climatiques (engagement uniquement)	PAI 5 : Part de consommation et de production d'énergie non renouvelable
Politique relative aux risques climatiques (compte tenu d'une corrélation probable entre les émissions de GES et la consommation d'énergie)	PAI 6 : Intensité énergétique par secteur à fort impact climatique
Politique protection des écosystèmes et déforestation	PAI 7 : Activités ayant une incidence négative sur des zones sensibles sur le plan de la biodiversité

- Social et gouvernance :

Politiques AXA IM concernées	Indicateur PAI
Politique de vote et d'engagement avec des critères de vote systématiques liés à la mixité au sein des organes de gouvernance	PAI 13 : Mixité au sein des organes de gouvernance
Politique relative aux normes ESG : violation des normes et standards internationaux	PAI 10 : Violations des principes du Pacte mondial des Nations unies et des principes directeurs de l'OCDE à l'intention des entreprises multinationales
Politique relative aux normes ESG : violation des normes et standards internationaux (compte tenu d'une corrélation probable entre le manquement des entreprises aux normes et standards internationaux et l'absence de mise en œuvre par ces mêmes entités de processus et de mécanismes de conformité pour surveiller le respect de ces normes)	PAI 11 : Absence de processus et de mécanismes de conformité pour surveiller le respect des principes du Pacte mondial des Nations unies et des principes directeurs de l'OCDE à l'intention des entreprises multinationales
Politique sur les armes controversées	PAI 14 : Exposition à des armes controversées

Filtre basé sur les ODD des Nations unies :

AXA IM utilise également le pilier ODD de son cadre d'investissement durable pour contrôler et prendre en compte les incidences négatives sur les facteurs de durabilité en excluant les entreprises en portefeuille qui ont un score ODD inférieur à -5 (sur une échelle allant de +10, qui correspond à « contribution significative » à -10 pour « entrave significative »), à moins que le score quantitatif ait été modifié par une analyse qualitative dûment documentée par la recherche ESG et Impact d'AXA IM Core. Cette approche nous permet de garantir que les entreprises en portefeuille ayant les incidences négatives les plus importantes sur un ODD quelconque ne sont pas considérées comme des investissements durables.

La disponibilité et la qualité des données sont inférieures actuellement sur certains facteurs de durabilité concernant la biodiversité par exemple, ce qui peut affecter la couverture des indicateurs PAI suivants : émissions dans l'eau (PAI 8), ratio de déchets dangereux et radioactifs (PAI 9), et écart de rémunération non ajusté entre hommes et femmes (PAI 12). Ces facteurs de durabilité font partie des

17 objectifs visés par les ODD des Nations unies (plus précisément, ils sont couverts par l'ODD 5 « Égalité entre les sexes », l'ODD 6 « Eau propre et assainissement », l'ODD 8 « Croissance économique », l'ODD 10 « Inégalités réduites », l'ODD 12 « Consommation et production responsables » et l'ODD 14 « Vie aquatique ») et le cadre d'AXA IM permet d'atténuer les incidences les plus négatives en attendant l'amélioration de la disponibilité et de la qualité des données.

- ***Dans quelle mesure les investissements durables sont-ils conformes aux principes directeurs de l'OCDE à l'intention des entreprises multinationales et aux principes directeurs des Nations unies relatifs aux entreprises et aux droits de l'homme ?***
Description détaillée :

Le Produit financier n'investit pas dans des entreprises qui causent, contribuent ou sont liées à des violations des normes et standards internationaux d'une manière significative. Ces normes concernent les droits de l'Homme, la société, le travail et l'environnement. AXA IM utilise un cadre de sélection externe et exclut les entreprises qui ont été jugées « non conformes » aux principes du Pacte mondial des Nations unies, aux conventions de l'Organisation internationale du travail (OIT), aux principes directeurs de l'OCDE à l'intention des entreprises multinationales et aux principes directeurs des Nations unies relatifs aux entreprises et aux droits de l'homme.

La taxinomie de l'UE établit un principe consistant à « ne pas causer de préjudice important » en vertu duquel les investissements alignés sur la taxinomie ne devraient pas causer un préjudice important aux objectifs de la taxinomie de l'UE et qui s'accompagne de critères spécifiques de l'UE.

Le principe consistant à « ne pas causer de préjudice important » s'applique uniquement aux investissements sous-jacents au produit financier qui prennent en compte les critères de l'Union européenne en matière d'activités économiques durables sur le plan environnemental.

Les investissements sous-jacents à la portion restante de ce produit financier ne prennent pas en compte les critères de l'Union européenne en matière d'activités économiques durables sur le plan environnemental.

Tout autre investissement durable ne doit pas non plus causer de préjudice important aux objectifs environnementaux ou sociaux.



Ce produit financier prend-il en considération les principales incidences négatives sur les facteurs de durabilité ?

Oui

Non

Les principales incidences négatives sont prises en compte en utilisant (i) une approche qualitative et (ii) une approche quantitative :

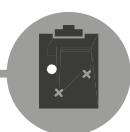
(i) L'approche qualitative pour prendre en compte les principales incidences négatives repose sur les politiques d'exclusion et, le cas échéant, sur les politiques d'actionnariat actif. Les politiques d'exclusion prévues par les normes ESG d'AXA IM couvrent les risques liés aux facteurs de durabilité les plus significatifs et sont appliquées sur une base contraignante et continue. Le cas échéant, les politiques d'actionnariat actif constituent un moyen supplémentaire d'atténuer les risques liés aux principales incidences négatives, grâce à un dialogue direct avec les entreprises sur les questions de durabilité et de gouvernance. Par le biais de ses activités d'engagement, le Produit financier utilisera son influence en tant qu'investisseur pour encourager les entreprises à atténuer les risques environnementaux et sociaux inhérents à leur secteur. Le vote aux assemblées générales est un élément important du dialogue avec les entreprises en portefeuille, afin de favoriser durablement la valeur à long terme des entreprises dans lesquelles le Produit financier investit et d'atténuer les incidences négatives.

Par le biais de ces politiques d'exclusion et d'actionnariat actif, le Produit financier prend en considération l'incidence négative potentielle sur ces indicateurs PAI spécifiques :

	Politiques AXA IM concernées	Indicateur PAI
Indicateurs climatiques et autres indicateurs relatifs à l'environnement	Politique relative aux risques climatiques	PAI 1 : Émissions de gaz à effet de serre (GES) (scopes 1, 2 et 3 à partir de janv. 2023)
	Politique protection des écosystèmes et déforestation	
	Politique relative aux risques climatiques	PAI 2 : Empreinte carbone
	Politique protection des écosystèmes et déforestation	
	Politique relative aux risques climatiques	PAI 3 : Intensité en GES des sociétés bénéficiaires des investissements
	Politique protection des écosystèmes et déforestation	
	Politique relative aux risques climatiques	PAI 4 : Exposition à des entreprises actives dans le secteur des combustibles fossiles
	Politique relative aux risques climatiques (engagement uniquement)	PAI 5 : Part de consommation et de production d'énergie non renouvelable
Politique protection des écosystèmes et déforestation	PAI 7 : Activités ayant une incidence négative sur des zones sensibles sur le plan de la biodiversité	
Questions sociales, de personnel, respect des droits de l'homme et de lutte contre la corruption et les actes de corruption	Politique relative aux normes ESG/violation des normes et standards internationaux	PAI 10 : Violations des principes du Pacte mondial des Nations Unies et des principes directeurs de l'OCDE à l'intention des entreprises multinationales

	Politique de vote et d'engagement avec des critères de vote systématiques liés à la mixité au sein des organes de gouvernance	PAI 13 : Mixité au sein des organes de gouvernance
	Politique sur les armes controversées	PAI 14 : Exposition à des armes controversées

(ii) Les principales incidences négatives sont également prises en compte selon une approche quantitative par le biais de la mesure des indicateurs PAI et sont rapportées annuellement dans l'annexe SFDR du reporting périodique du fonds. L'objectif est de fournir une transparence aux investisseurs sur les incidences négatives significatives sur d'autres facteurs de durabilité. AXA IM mesure tous les indicateurs PAI obligatoires ainsi que des indicateurs environnementaux et sociaux facultatifs supplémentaires.



Quelle stratégie d'investissement ce produit financier suit-il ?

La **stratégie d'investissement** guide les décisions d'investissement selon des facteurs tels que les objectifs d'investissement et la tolérance au risque.

Le Gestionnaire financier sélectionne des investissements en appliquant une approche extra-financière qui utilise des filtres d'exclusion, tels que décrits dans la politique d'exclusions sectorielles et la politique relative aux normes ESG d'AXA IM. Ces exclusions sectorielles couvrent des domaines tels que les armes controversées, les risques climatiques, les matières premières agricoles et la protection des écosystèmes ainsi que la déforestation. Les normes ESG prévoient des exclusions sectorielles spécifiques telles que le tabac et les armes au phosphore blanc, et excluent les investissements dans des titres émis par des entreprises qui violent les normes et standards internationaux tels que les principes du Pacte mondial des Nations unies ou les principes directeurs de l'OCDE à l'intention des entreprises multinationales ; ainsi que les investissements dans des entreprises qui sont impliquées dans des incidents graves dans les domaines de l'ESG et dans des émetteurs présentant une faible performance ESG (à savoir, à la date du présent Prospectus, inférieure à 1,43 (sur une échelle de 0 à 10) – ces chiffres étant revus et adaptés régulièrement). Sont également exclus les instruments émis par des pays où des catégories graves spécifiques de violation des droits de l'homme sont observées. De plus amples informations sur ces politiques sont disponibles sur le lien suivant : [Politiques et rapports | AXA IM Corporate \(axa-im.com\)](https://www.axa-im.com/fr/politiques-et-rapports)

Le Produit financier promeut également des caractéristiques environnementales et/ou sociales en investissant dans des émetteurs qualifiés d'investissements durables selon les critères décrits ci-dessus.

Le Produit financier applique une approche de sélectivité « Best-in-Class » d'investissement socialement responsable à son univers d'investissement, tel que défini par l'Indice de référence, sur une base contraignante et à tout moment. Cette approche de sélection ESG consiste à privilégier les émetteurs les mieux notés d'un point de vue extra-financier. L'approche de sélectivité réduit l'univers d'investissement de 20 % au minimum en combinant la politique d'exclusions sectorielles et la politique relative aux normes ESG d'AXA IM et leur score ESG, à l'exception des liquidités détenues à titre accessoire et des Actifs Solidaires.

- **Quels sont les éléments contraignants de la stratégie d'investissement utilisés pour sélectionner les investissements afin d'atteindre chacune des caractéristiques environnementales ou sociales promues par ce produit financier ?**

Le Produit financier applique sur une base contraignante et continue les éléments décrits ci-dessous.

1. Le Gestionnaire financier applique sur une base contraignante et continue un premier filtre d'exclusion, couvrant des domaines tels que les armes controversées, les risques climatiques, les matières premières agricoles, et la protection des écosystèmes ainsi que la déforestation. Le Produit financier applique également la politique relative aux normes environnementales, sociales et de gouvernance (« Normes ESG ») qui prévoit l'intégration des normes ESG dans le processus d'investissement en appliquant des exclusions sectorielles spécifiques telles que le tabac et les armes au phosphore blanc, et en excluant les investissements dans des titres émis par des entreprises qui violent les normes et standards internationaux tels que les principes du Pacte mondial des Nations unies ou les principes directeurs de l'OCDE à l'intention des entreprises multinationales ; ainsi que les investissements dans des entreprises qui sont impliquées dans des incidents graves dans les domaines de l'ESG et dans des émetteurs présentant une faible performance ESG (à savoir, à la date du présent Prospectus, inférieure à 1,43 (sur une échelle de 0 à 10) – ces chiffres étant revus et adaptés régulièrement). Sont également exclus les instruments émis par des pays où des catégories graves spécifiques de violation des droits de l'homme sont observées. De plus amples informations sur ces politiques sont disponibles sur le lien suivant : [Politiques et rapports | AXA IM Corporate \(axa-im.com\)](https://www.axa-im.com/fr/politiques-et-rapports)

2. Le Produit financier investit à hauteur d'au moins 30 % dans des actifs durables tel que défini par l'application des cadres d'investissement durable d'AXA IM.

3. Le Produit financier applique une approche de sélectivité « Best-in-Class » d'investissement socialement responsable à son univers d'investissement, tel que défini par l'Indice de référence, sur une base contraignante et à tout moment. Cette approche de sélection ESG consiste à privilégier les émetteurs les mieux notés d'un point de vue extra-financier. L'approche de sélectivité réduit l'univers d'investissement de 20 % au minimum en combinant la politique d'exclusions sectorielles et la politique relative aux normes ESG d'AXA IM et leur score ESG, à l'exception des liquidités détenues à titre accessoire et des Actifs Solidaires.

AXA IM a mis en place des méthodologies de notation pour noter les émetteurs (obligations d'entreprise, souveraines, vertes, sociales et durables) sur des critères ESG. Ces méthodologies permettent de noter les émetteurs d'obligations d'entreprise et souveraines et se basent sur des données quantitatives provenant de différents fournisseurs et sur l'analyse qualitative de la recherche interne et externe. Les données utilisées dans ces méthodologies comprennent les émissions de carbone, le stress hydrique, la santé et la sécurité au travail, les normes de travail de la chaîne d'approvisionnement, l'éthique des affaires, la corruption et l'instabilité.

Les méthodologies de notation des obligations d'entreprise et des obligations souveraines reposent sur trois piliers et plusieurs sous-facteurs qui couvrent les facteurs de risque les plus importants rencontrés par les émetteurs dans les domaines environnementaux (E), sociaux (S) et de gouvernance (G). Le cadre de référence s'appuie sur des principes fondamentaux, tels que le Pacte mondial des Nations unies, les principes directeurs de l'OCDE, les conventions de l'Organisation internationale du travail, ainsi que d'autres conventions et principes internationaux qui orientent les activités des entreprises et des gouvernements dans le domaine du développement durable et de la responsabilité sociale. L'analyse se base sur les risques et opportunités ESG les plus significatifs identifiés précédemment pour chaque secteur et entreprise, en prenant en compte 10 facteurs : changement climatique, capital naturel, pollution et déchets, opportunités environnementales, capital humain, responsabilité du fait des produits, opposition des parties prenantes, opportunités sociales, gouvernance d'entreprise et comportement de l'entreprise. Le score ESG final intègre également la notion de facteurs liés à l'industrie et opère délibérément une distinction entre les secteurs, de manière à surpondérer les facteurs les plus importants de chaque industrie. La matérialité n'est pas limitée aux impacts liés aux opérations d'une entreprise, elle concerne également les impacts sur les parties prenantes externes ainsi que le risque sous-jacent pesant sur la réputation induit par une mauvaise gestion des principales

questions ESG. Dans la méthodologie appliquée pour les entreprises, la gravité des controverses est évaluée et suivie en permanence pour faire en sorte que les risques les plus significatifs soient reflétés dans le score ESG final. Les controverses de grande gravité entraîneront des baisses importantes des scores des sous-facteurs et, en fin de compte, des scores ESG.

Ces scores ESG offrent une vision standardisée et holistique de la performance des émetteurs sur les facteurs ESG et permettent de promouvoir les caractéristiques environnementales et/ou sociales du Produit financier.

Le Produit financier peut investir jusqu'à 10 % de son actif net (hors obligations et autres titres de créance d'émetteurs publics, liquidités détenues à titre accessoire et Actifs solidaires) dans des titres n'appartenant pas à son univers d'investissement, tel que défini ci-dessus, et à condition que l'émetteur soit éligible sur la base des critères de sélection.

Le périmètre des titres éligibles est révisé tous les six mois au minimum.

4. En outre, la stratégie d'investissement surperforme à tout moment son Indice de référence sur au moins deux des indicateurs clés de performance ESG que sont la mixité du conseil d'administration et l'Intensité hydrique.

5. Le taux de couverture minimum suivant s'applique au portefeuille du Produit financier (exprimé en % de l'actif net hors obligations et autres titres de créance d'émetteurs publics, liquidités détenues à titre accessoire et Actifs solidaires) : i) 90 % pour l'analyse ESG, ii) 90 % pour l'indicateur Mixité du conseil d'administration et iii) 70 % pour l'indicateur Intensité hydrique.

Les données ESG (dont le score ESG ou le score ODD selon le cas) utilisées dans le cadre du processus d'investissement reposent sur des méthodes ESG s'appuyant en partie sur des données de tiers, et qui sont dans certains cas développées en interne. Elles sont subjectives et peuvent changer dans le temps. Malgré plusieurs initiatives, l'absence d'harmonisation des définitions peut rendre les critères ESG hétérogènes. Ainsi, les différentes stratégies d'investissement employant les critères ESG et le reporting ESG sont difficiles à comparer entre elles. Les stratégies intégrant des critères ESG et celles qui incluent des critères de développement durable peuvent employer des données ESG qui semblent similaires, mais qui doivent être distinguées, car leur méthode de calcul est susceptible d'être différente. Les différentes méthodologies ESG d'AXA IM décrites dans ce document sont susceptibles d'évoluer à l'avenir pour prendre en compte l'amélioration de la disponibilité et de la fiabilité des données, ou l'évolution de la réglementation ou d'autres référentiels ou initiatives externes, entre autres.

- ***Quel est le taux minimal d'engagement pour réduire la portée des investissements envisagés avant l'application de cette stratégie d'investissement ?***

L'univers d'investissement initial est réduit de 20 % au minimum en appliquant la stratégie d'investissement décrite ci-dessus.

- ***Quelle est la politique suivie pour évaluer les pratiques de bonne gouvernance des sociétés bénéficiaires des investissements ?***

Les pratiques de **bonne gouvernance** concernent des structures de gestion saines, les relations avec le personnel, la rémunération du personnel et le respect des obligations fiscales.

Le Produit financier n'investit pas dans des entreprises qui causent, contribuent ou sont liées à des violations des normes et standards internationaux d'une manière significative. Ces normes concernent les droits de l'homme, la société, le travail et l'environnement et, à ce titre, fournissent une méthodologie permettant d'évaluer les bonnes pratiques de gouvernance d'un émetteur, en particulier en ce qui concerne les structures de gestion saines, les relations avec le personnel, la rémunération du personnel et le respect des obligations fiscales. AXA IM utilise un cadre de sélection externe et exclut les entreprises qui ont été jugées « non conformes » aux principes du Pacte mondial des Nations unies, aux conventions de l'Organisation internationale du travail (OIT), aux principes directeurs de l'OCDE à l'intention des entreprises multinationales et aux principes directeurs des Nations unies relatifs aux entreprises et aux droits de l'homme (UNGP).

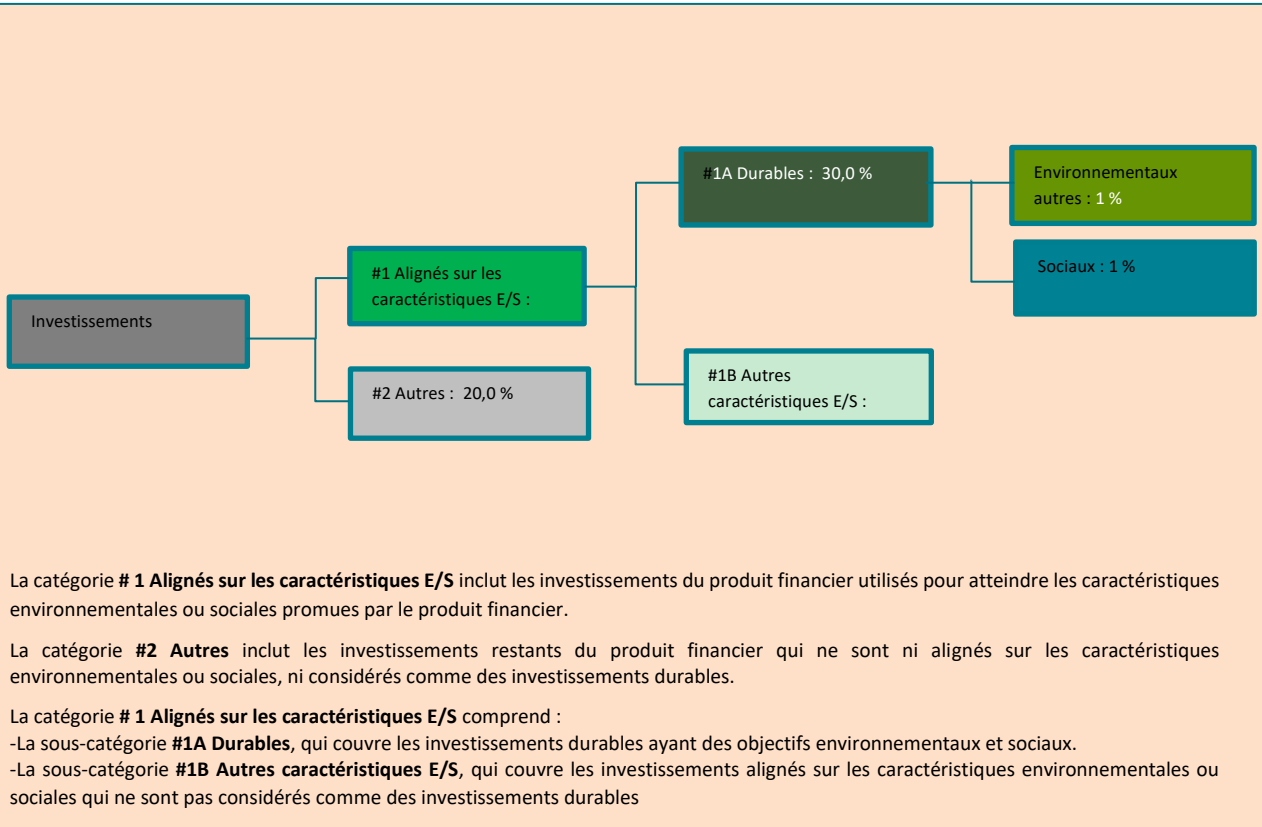
Par ailleurs, les politiques d'engagement permettent également de favoriser des pratiques de bonne gouvernance. AXA IM a mis en œuvre une stratégie complète d'actionnariat actif – engagement et vote – en vertu de laquelle AXA IM agit en tant que gestionnaire des investissements effectués au nom des clients. AXA IM considère l'engagement comme un moyen pour les investisseurs d'influencer, de façonner et de modifier les politiques des sociétés bénéficiaires des investissements afin d'atténuer les risques et d'assurer la création de valeur à long terme. Les pratiques de gouvernance sont abordées directement par les gérants de portefeuille et les analystes ESG spécialisés lors des réunions avec l'équipe de direction des sociétés bénéficiaires des investissements. Le statut d'investisseur de long terme d'AXA IM et la connaissance en profondeur des cibles d'investissement justifient l'engagement d'un dialogue constructif mais exigeant avec ces entreprises.



Quelle est l'allocation des actifs prévue pour ce produit financier ?

L'allocation des actifs décrit la part des investissements dans des actifs

Le Produit financier vise à planifier son allocation d'actifs comme présenté sur le graphique ci-dessous. Il se peut que l'allocation d'actifs dévie temporairement de ce plan.



Les activités alignées sur la taxinomie sont exprimées en pourcentage :

- **du chiffre d'affaires** pour refléter la part de revenus provenant des activités vertes des sociétés bénéficiaires des investissements ;
- **des dépenses d'investissement** (CapEx) montrant les investissements verts réalisés par les entreprises en portefeuille, pour la transition vers une économie verte par exemple.
- **des dépenses d'exploitation**

La proportion minimale prévue d'investissements du Produit financier utilisés pour atteindre les caractéristiques environnementales ou sociales promues par le Produit financier est de 80,0 % de l'actif net du Produit financier.

La proportion minimale prévue d'investissements durables du Produit financier lorsque ce dernier s'engage à réaliser des investissements durables est de 30,0 % de l'actif net du Produit financier.

Le reste des investissements « Autres » représentera un maximum de 20 % de l'actif net du Produit financier. Le reste des investissements (« Autres ») sont utilisés à des fins de couverture, de gestion du portefeuille et de gestion des liquidités du Produit financier. Des garanties environnementales ou sociales minimales fondées sur les politiques d'exclusion d'AXA IM sont évaluées et appliquées sur tous les actifs « Autres » à l'exception (i) des produits dérivés autres que mono-émetteurs, (ii) des OPCVM et/ou OPC gérés par une autre société de gestion et (iii) des investissements en liquidités et quasi-liquidités décrits ci-dessus.

- **Comment l'utilisation de produits dérivés atteint-elle les caractéristiques environnementales ou sociales promues par le produit financier ?**

Les produits dérivés mono-émetteurs utilisés à des fins d'investissement appliquent des politiques d'exclusion et contribuent ainsi à atteindre les caractéristiques environnementales ou sociales promues par le produit financier.



Dans quelle mesure minimale les investissements durables ayant un objectif environnemental sont-ils alignés sur la taxinomie de l'UE ?

Le Produit financier ne prend pas en considération le critère des objectifs environnementaux de la taxinomie de l'UE. Le Produit financier ne prend pas en considération le critère « Ne pas causer de préjudice important » de la Taxonomie de l'UE.

Le produit financier a-t-il investi dans des activités liées aux gaz fossiles et/ou à l'énergie nucléaire conformes à la taxinomie de l'UE ?

- Oui
 Dans le gaz fossile Dans l'énergie nucléaire
- Non

Les deux graphiques ci-dessous font apparaître en vert le pourcentage minimal d'investissements alignés sur la taxinomie de l'UE. Étant donné qu'il n'existe pas de méthodologie appropriée pour déterminer l'alignement des obligations souveraines* sur la Taxonomie, le premier graphique montre l'alignement sur la Taxonomie par rapport à tous les investissements du Produit financier, y compris les obligations souveraines, tandis que le deuxième graphique représente l'alignement sur la Taxonomie uniquement par rapport aux investissements du Produit financier autres que les obligations souveraines.



Ce graphique représente 100 % des investissements

totaux.**

* Aux fins de ces graphiques, les « obligations souveraines » comprennent toutes les expositions souveraines

** La part des investissements totaux indiquée dans ce graphique est purement indicative et peut varier.

• Quelle est la part minimale d'investissements dans des activités transitoires et habilitantes ?

Non applicable



Quelle est la proportion minimale d'investissements durables ayant un objectif environnemental qui ne sont pas alignés sur la taxinomie de l'UE ?

La part minimale d'investissements durables ayant un objectif environnemental qui ne sont pas alignés sur la taxinomie de l'UE est de 1,0 % de l'actif net du Produit financier.

La proportion d'investissements entre les actifs durables environnementaux non alignés sur la taxinomie de l'UE et les actifs durables sociaux est librement allouée et représente au moins le total des investissements durables.

To comply with the EU

Pour se conformer à la taxinomie de l'UE, les critères applicables au **gaz fossile** incluent des restrictions sur les émissions et la transition vers une énergie entièrement renouvelable ou des combustibles à faibles émissions de carbone d'ici la fin de 2035. En ce qui concerne **l'énergie nucléaire**, les critères incluent des règles exhaustives sur la sécurité et la gestion des déchets.

Les activités habilitantes permettent directement à d'autres activités d'apporter une contribution substantielle à un objectif environnemental.

Les **activités transitoires** sont des activités pour lesquelles il n'existe



représente des investissements durables ayant un objectif environnemental qui **ne tiennent pas compte des critères** applicables aux activités économiques durables sur le plan environnemental au



Quelle est la proportion minimale d'investissements durables sur le plan social ?

La part minimale d'investissements durables ayant un objectif social est de 1,0 % de l'actif net du Produit financier.

La proportion d'investissements entre les actifs durables environnementaux non alignés sur la taxinomie de l'UE et les actifs durables sociaux est librement allouée et représente au moins le total des investissements durables.



Quels investissements sont inclus dans la catégorie « #2 Autres », quelle est leur finalité et existe-t-il des garanties environnementales ou sociales minimales ?

Le reste des investissements « Autres » représentera un maximum de 20 % de l'actif net du Produit financier. Les actifs « Autres » peuvent comprendre :

- des investissements en liquidités et quasi-liquidités comme des dépôts bancaires, des instruments du marché monétaire et des fonds monétaires utilisés à des fins de gestion de la liquidité du Produit financier, et
- d'autres instruments éligibles au Produit financier et qui ne remplissent pas les critères environnementaux et/ou sociaux décrits dans la présente annexe. Ces actifs peuvent être des instruments de dette, des investissements dérivés et des organismes de placement collectif qui ne promeuvent pas de caractéristiques environnementales ou sociales et qui sont utilisés pour atteindre l'objectif financier du Produit financier et/ou à des fins de diversification et/ou de couverture.

Des garanties environnementales ou sociales sont appliquées et évaluées sur tous les actifs « Autres » à l'exception (i) des produits dérivés autres que mono-émetteurs, (ii) des OPCVM et/ou OPC gérés par une autre société de gestion et (iii) des investissements en liquidités et quasi-liquidités décrits ci-dessus.



Un indice spécifique a-t-il été désigné comme indice de référence pour déterminer si ce produit financier est aligné sur les caractéristiques environnementales et/ou sociales qu'il promeut ?

Sans objet dans la mesure où l'Indice de référence désigné est un indice de marché large qui n'est pas aligné sur les caractéristiques environnementales et/ou sociales promues par le Produit financier.

Les indices de référence sont des indices permettant de mesurer si le produit financier respecte les caractéristiques environnementales et sociales qu'il promeut.



Où puis-je trouver en ligne davantage d'informations spécifiques au produit ?

De plus amples informations sont disponibles sur le centre de fonds d'AXA IM à l'adresse : [Funds - AXA IM Global \(axa-im.com\)](https://www.axa-im.com/fr/funds)

De plus amples informations sur les cadres d'investissement durable d'AXA IM sont disponibles à l'adresse [Sustainable Finance | SFDR | AXA IM Corporate \(axa-im.com\)](https://www.axa-im.com/fr/sustainable-finance)

Informations précontractuelles publiées pour les produits visés à l'article 8, paragraphes 1, 2, et 2a du règlement (UE) 2019/2088 et à l'article 6, paragraphe 1 du règlement (UE) 2020/852

Dénomination du produit :

AXA WORLD FUNDS - INFLATION PLUS (le « Produit financier »)

Identifiant d'entité juridique :

213800SEIJNDIJ1AQP03

Caractéristiques environnementales et/ou sociales

Un **investissement durable** désigne un investissement dans une activité économique qui contribue à un objectif environnemental ou social, pour autant qu'il ne cause de préjudice important à aucun de ces objectifs et que les sociétés bénéficiaires des investissements appliquent des pratiques de bonne gouvernance.

La **taxonomie de l'UE** est un système de classification institué par le règlement (UE) 2020/852, qui dresse une liste d'**activités économiques durables sur le plan environnemental**. Ce règlement ne comprend pas de liste d'activités économiques durables sur le plan social. Les investissements durables ayant un objectif environnemental ne

Ce produit financier a-t-il un objectif d'investissement durable ?	
<input checked="" type="radio"/> <input checked="" type="radio"/> <input type="checkbox"/> OUI	<input type="radio"/> <input type="radio"/> <input checked="" type="checkbox"/> NON
<input type="checkbox"/> Il réalisera un minimum d' investissements durables ayant un objectif environnemental de : % <ul style="list-style-type: none"> <input type="checkbox"/> dans des activités économiques considérées comme durables sur le plan environnemental selon la <input type="checkbox"/> dans des activités économiques qui ne sont pas considérées comme durables sur le plan environnemental selon la taxonomie de l'UE <input type="checkbox"/> Il réalisera un minimum d' investissements durables ayant un objectif social de : %	<input type="checkbox"/> Il promeut des caractéristiques environnementales/sociales (E/S) et, bien qu'il n'ait pas d'objectif d'investissement durable, réalisera un minimum de __ % d'investissements durables <ul style="list-style-type: none"> <input type="checkbox"/> ayant un objectif environnemental dans des activités économiques qui sont considérées comme durables sur le plan environnemental selon la taxonomie de l'UE <input type="checkbox"/> ayant un objectif environnemental dans des activités économiques qui ne sont pas considérées comme durables sur le plan environnemental selon la taxonomie de l'UE <input type="checkbox"/> ayant un objectif social <input checked="" type="checkbox"/> Il promeut des caractéristiques E/S, mais ne réalisera pas d'investissement durable



Quelles caractéristiques environnementales et/ou sociales sont promues par ce produit financier ?

Les caractéristiques environnementales et sociales promues par le Produit financier résident dans l'investissement dans des émetteurs en prenant en compte le score ESG décrit ci-après.

Le Produit financier promeut également d'autres caractéristiques environnementales et sociales, principalement :

- Préservation du climat par le biais de politiques d'exclusion concernant les activités liées au charbon et aux sables bitumineux
- Protection de l'écosystème et prévention de la déforestation
- Amélioration de la santé par le biais de l'exclusion du tabac
- Droits des travailleurs, droits humains et sociaux, éthique de travail, lutte contre la corruption par le biais de l'exclusion des entreprises ne respectant pas les normes et standards internationaux tels que les principes du Pacte mondial des Nations unies, les conventions de l'Organisation internationale du travail (OIT) ou les principes directeurs de l'OCDE à l'intention des entreprises multinationales

Aucun indice de référence n'a été désigné dans le but d'atteindre les caractéristiques environnementales ou sociales promues par ce Produit financier.

- ***Quels sont les indicateurs de durabilité utilisés pour mesurer la réalisation de chacune des caractéristiques environnementales ou sociales promues par ce produit financier ?***

Le respect des caractéristiques environnementales et sociales promues par le Produit financier et décrites ci-dessus est mesuré à l'aide de l'indicateur de durabilité suivant :

Score ESG moyen pondéré du Produit financier et d'un portefeuille de référence parallèle défini en interne par le Gestionnaire financier à des fins ESG comme une allocation d'actifs stratégique composée à 80 % de l'indice Bloomberg World Govt Inflation-Linked All Maturities 1-5yr et à 20 % de l'indice ICE BofA 1-5 Year Global Corporate (le « Portefeuille de référence »).

Le score ESG est fondé sur la notation ESG d'un fournisseur de données tiers, qui évalue les points de données sur les dimensions environnementale, sociale et de gouvernance (ESG). Les analystes d'AXA IM peuvent compléter cela par une analyse ESG fondamentale et documentée si la couverture est insuffisante ou en cas de désaccord sur la notation ESG, sous réserve de l'approbation de l'organe de gouvernance interne dédié d'AXA IM.

- ***Quels sont les objectifs des investissements durables que le produit financier entend partiellement réaliser et comment l'investissement durable contribue-t-il à ces objectifs ?***

Bien que le Produit financier ne s'engage pas sur une part minimum d'investissement dans des investissements durables, la poche d'obligations d'entreprise (représentant entre 0 % et 20 % de l'actif net du Produit financier) sera obligatoirement investie à tout moment dans des investissements durables.

En conséquence, si le Produit financier investit dans des obligations d'entreprise, il investira partiellement (à hauteur de 20 % de son actif net) dans des instruments considérés comme des investissements durables ayant

Les indicateurs de durabilité mesurent la manière dont les caractéristiques environnementales ou sociales promues par le produit financier sont

différents objectifs sociaux et environnementaux (sans limitation) en évaluant la contribution positive des entreprises en portefeuille au regard de l'une au moins des dimensions suivantes :

2. **L'alignement sur les Objectifs de développement durable (ODD) des Nations Unies** des entreprises en portefeuille, qui sert de cadre de référence, en retenant les entreprises qui contribuent positivement à l'un au moins des ODD, par le biais soit des produits et services qu'elles offrent, soit de la manière dont elles exercent leurs activités (« opérations »). Pour être considérée comme un actif durable, une entreprise doit remplir les critères suivants :
 - a. le score ODD relatif aux « produits et services » fournis par l'émetteur est supérieur ou égal à 2, c'est-à-dire que l'émetteur tire au moins 20 % de son chiffre d'affaires d'une activité durable, ou
 - b. en adoptant une approche « best-in-universe » qui consiste à privilégier les émetteurs les mieux notés d'un point de vue extra-financier, sans tenir compte de leur secteur d'activité, le score ODD des opérations de l'émetteur se classe dans les meilleurs 2,5 %, sauf pour l'ODD 5 (égalité des sexes), l'ODD 8 (un travail décent), l'ODD 10 (inégalités réduites), l'ODD 12 (consommation et production responsables) et l'ODD 16 (paix et justice) pour lesquels le score ODD de l'émetteur figure parmi les meilleurs 5 %. Pour les ODD 5, 8, 10 et 16, le critère de sélectivité sur les « opérations » de l'émetteur est moins restrictif, car ces ODD sont mieux appréhendés si l'on considère la manière dont l'émetteur exerce ses activités plutôt que les produits et services fournis par l'entreprise en portefeuille. Il est également moins restrictif pour l'ODD 12, qui peut être pris en compte par le biais des produits et services de l'entreprise en portefeuille ou de la manière dont celle-ci exerce ses activités.

Les résultats quantitatifs sur la contribution aux ODD proviennent de fournisseurs de données externes et peuvent être complétés par une analyse qualitative dûment documentée effectuée par le Gestionnaire financier.

L'évaluation est effectuée au niveau de l'entité et une société bénéficiaire des investissements qui respecte la contribution aux critères des ODD des Nations unies décrits ci-dessus est considérée comme durable.

2. **Intégration des émetteurs engagés dans un processus de transition solide**, cohérent avec l'ambition de la Commission européenne de contribuer au financement de la transition vers un monde limitant la hausse des températures à 1,5 °C, sur la base du cadre développé par l'initiative Science Based Targets, en retenant les entreprises ayant des objectifs scientifiques validés.

3. **Investissements dans des obligations vertes, sociales et durables et dans des obligations liées à la durabilité :**

- c. Les obligations vertes, sociales et durables sont des instruments qui visent à contribuer à divers objectifs durables par nature. Ainsi, les investissements dans des obligations émises par des entreprises et des États qui ont été répertoriés comme des obligations vertes, obligations sociales ou obligations durables dans la base de données Bloomberg sont considérés comme des « investissements durables » selon le cadre SFDR d'AXA IM.
- d. En ce qui concerne les obligations liées à la durabilité, un cadre interne a été développé pour évaluer la solidité des obligations utilisées pour financer un objectif durable général. Du fait que ces instruments sont nouveaux, les pratiques des émetteurs sont hétérogènes et seules les obligations liées à la durabilité auxquelles est attribuée une opinion positive ou neutre à l'issue du processus interne d'analyse d'AXA IM sont considérées comme des « investissements durables ». Le cadre d'analyse s'appuie sur les directives de l'International Capital Market Association (ICMA) avec une approche interne rigoureuse fondée sur les critères suivants : (i) stratégie de durabilité de l'émetteur et pertinence et matérialité des indicateurs de performance clés, (ii) ambition de l'objectif de performance en matière de durabilité, (iii) caractéristiques des obligations et (iv) suivi et reporting de l'objectif de performance en matière de durabilité.

Les investissements dans des obligations vertes, sociales ou durables et des obligations liées au développement durable sont conformes au cadre d'AXA IM relatif aux obligations vertes, sociales et durables. Nous avons conçu notre cadre de sorte à assurer sa conformité aux Principes applicables aux obligations vertes et aux Principes applicables aux obligations sociales, en ajoutant des critères plus stricts sur certains aspects.

Ces méthodologies peuvent évoluer à l'avenir pour prendre en compte des améliorations, par exemple dans la disponibilité et la fiabilité des données ou toute évolution, y compris, sans s'y limiter, de la réglementation ou d'autres référentiels ou initiatives externes.

Le Produit financier ne prend pas en considération le critère des objectifs environnementaux de la Taxonomie de l'UE.

Les principales incidences négatives correspondent aux incidences négatives les plus significatives des décisions d'investissement sur les facteurs de durabilité liés aux questions environnementales, sociales et de ressources

- ***Dans quelle mesure les investissements durables que le produit financier entend partiellement réaliser ne causent-ils pas de préjudice important à un objectif d'investissement durable sur le plan environnemental ou social ?***

Bien que le Produit financier ne s'engage pas sur une part minimum d'investissement dans des investissements durables, la poche d'obligations d'entreprise (représentant entre 0 % et 20 % de l'actif net du Produit financier) sera obligatoirement investie à tout moment dans des investissements durables.

L'application du principe consistant à « Ne pas causer de préjudice important » pour les investissements durables (le cas échéant) que le Produit financier entend réaliser implique qu'une entreprise en portefeuille ne peut pas être considérée comme durable si elle répond aux critères suivants :

- L'émetteur cause un préjudice à l'un des ODD si l'un de ses scores ODD est inférieur à -5 d'après une base de données quantitative externe sur une échelle allant de +10, qui correspond à « contribution significative » à -10 pour « entrave significative », à moins que le score quantitatif ait été modifié par une évaluation qualitative. Ce critère est appliqué aux sociétés bénéficiaires des investissements considérées comme durables.
- L'émetteur figure sur les listes d'exclusions sectorielles et prévues par les normes ESG d'AXA IM (telles que décrites ci-après), qui prennent en compte, entre autres facteurs, les principes directeurs de l'OCDE à l'intention des entreprises multinationales et les principes directeurs des Nations unies relatifs aux entreprises et aux droits de l'homme. Ce critère est appliqué sur l'ensemble du portefeuille.
- L'émetteur possède une note ESG CCC (ou 1,43) ou inférieure selon la méthode de notation ESG d'AXA IM. Le score ESG est fondé sur la notation ESG d'un fournisseur de données tiers, qui évalue les points de données sur les dimensions environnementale, sociale et de gouvernance (ESG). Les analystes d'AXA IM peuvent compléter cela par une analyse ESG fondamentale et documentée si la couverture est insuffisante ou en cas de désaccord sur la notation ESG, sous réserve de l'approbation de l'organe de gouvernance interne dédié d'AXA IM. Ce critère est appliqué sur l'ensemble du portefeuille.

Les indicateurs concernant les principales incidences négatives sur les facteurs de durabilité sont pris en compte, y compris par le biais de l'application des politiques d'exclusion et d'actionnariat actif d'AXA IM.

- ***Comment les indicateurs concernant les incidences négatives ont-ils été pris en considération ?***

Le Produit financier prend en considération les indicateurs relatifs aux principales incidences négatives (« PAI ») pour s'assurer que les investissements durables (le cas échéant) ne causent pas de préjudice important à d'autres objectifs de durabilité au titre du SFDR.

Les principales incidences négatives sont atténuées par les politiques d'exclusion sectorielles et des normes ESG d'AXA IM (décrites ci-après) appliquées sur une base contraignante et continue par le Produit financier, et en appliquant des filtres basés sur le score relatif à la contribution aux objectifs de développement durable des Nations unies. Aucun seuil ou aucune comparaison spécifique avec la valeur de référence n'a été défini(e) dans l'approche « Ne pas causer de préjudice important ».

Le cas échéant, les politiques d'actionnariat actif constituent un moyen supplémentaire d'atténuer les risques liés aux principales incidences négatives, grâce à un dialogue direct avec les entreprises sur les questions de durabilité et de gouvernance. Par le biais des activités d'engagement, le Produit financier utilisera son influence en tant qu'investisseur pour encourager les entreprises à atténuer les risques environnementaux et sociaux inhérents à leur secteur.

Le vote aux assemblées générales est un élément important du dialogue avec les entreprises en portefeuille, afin de favoriser durablement la valeur à long terme des entreprises dans lesquelles le Produit financier investit et d'atténuer les incidences négatives.

Politiques d'exclusion :

• **Environnement :**

Politiques AXA IM concernées	Indicateur PAI
Politique relative aux risques climatiques Politique protection des écosystèmes et déforestation	PAI 1 : Émissions de gaz à effet de serre (GES) (scopes 1, 2 et 3 à partir de janv. 2023)
	PAI 2 : Empreinte carbone
	PAI 3 : Intensité en GES des sociétés bénéficiaires des investissements
Politique relative aux risques climatiques	PAI 4 : Exposition à des entreprises actives dans le secteur des énergies fossiles
Politique relative aux risques climatiques (engagement uniquement)	PAI 5 : Part de consommation et de production d'énergie non renouvelable
Politique relative aux risques climatiques (compte tenu d'une corrélation probable entre les émissions de GES et la consommation d'énergie)	PAI 6 : Intensité énergétique par secteur à fort impact climatique
Politique protection des écosystèmes et déforestation	PAI 7 : Activités ayant une incidence négative sur des zones sensibles sur le plan de la biodiversité

• **Social et gouvernance :**

Politiques AXA IM concernées	Indicateur PAI
Politique de vote et d'engagement avec des critères de vote systématiques liés à la mixité au sein des organes de gouvernance	PAI 13 : Mixité au sein des organes de gouvernance
Politique relative aux normes ESG : violation des normes et standards internationaux	PAI 10 : Violations des principes du Pacte mondial des Nations unies et des principes directeurs de l'OCDE à l'intention des entreprises multinationales
Politique relative aux normes ESG : violation des normes et standards internationaux (compte tenu d'une corrélation probable entre le manquement des entreprises aux normes et standards internationaux et l'absence de mise en œuvre par ces mêmes entités de processus et de mécanismes de conformité pour surveiller le respect de ces normes)	PAI 11 : Absence de processus et de mécanismes de conformité pour surveiller le respect des principes du Pacte mondial des Nations unies et des principes directeurs de l'OCDE à l'intention des entreprises multinationales
Politique sur les armes controversées	PAI 14 : Exposition à des armes controversées

Filtre basé sur les ODD des Nations unies :

AXA IM utilise également le pilier ODD de son cadre d'investissement durable pour contrôler et prendre en compte les incidences négatives sur les facteurs de durabilité en excluant les entreprises en portefeuille qui ont un score ODD inférieur à -5 (sur une échelle allant de +10, qui correspond à « contribution significative » à -10 pour « entrave significative »), à moins que le score quantitatif ait été modifié par une analyse qualitative dûment documentée par la recherche ESG et Impact d'AXA IM Core. Cette approche nous permet de garantir que les entreprises en portefeuille ayant les incidences négatives les plus importantes sur un ODD quelconque ne sont pas considérées comme des investissements durables.

La disponibilité et la qualité des données sont inférieures actuellement sur certains facteurs de durabilité concernant la biodiversité par exemple, ce qui peut affecter la couverture des indicateurs PAI suivants : émissions dans l'eau (PAI 8), ratio de déchets dangereux et radioactifs (PAI 9), et écart de rémunération non ajusté entre hommes et femmes (PAI 12). Ces facteurs de durabilité font partie des

17 objectifs visés par les ODD des Nations unies (plus précisément, ils sont couverts par l'ODD 5 « Égalité entre les sexes », l'ODD 6 « Eau propre et assainissement », l'ODD 8 « Croissance économique », l'ODD 10 « Inégalités réduites », l'ODD 12 « Consommation et production responsables » et l'ODD 14 « Vie aquatique ») et le cadre d'AXA IM permet d'atténuer les incidences les plus négatives en attendant l'amélioration de la disponibilité et de la qualité des données.

- ***Dans quelle mesure les investissements durables sont-ils conformes aux principes directeurs de l'OCDE à l'intention des entreprises multinationales et aux principes directeurs des Nations unies relatifs aux entreprises et aux droits de l'homme ?***
Description détaillée :

Bien que le Produit financier ne s'engage pas sur une part minimum d'investissement dans des investissements durables, la poche d'obligations d'entreprise (représentant entre 0 % et 20 % de l'actif net du Produit financier) sera obligatoirement investie à tout moment dans des investissements durables.

Le Produit financier n'investit pas dans des entreprises qui causent, contribuent ou sont liées à des violations des normes et standards internationaux d'une manière significative. Ces normes concernent les droits de l'Homme, la société, le travail et l'environnement. AXA IM utilise un cadre de sélection externe et exclut les entreprises qui ont été jugées « non conformes » aux principes du Pacte mondial des Nations unies, aux conventions de l'Organisation internationale du travail (OIT), aux principes directeurs de l'OCDE à l'intention des entreprises multinationales et aux principes directeurs des Nations unies relatifs aux entreprises et aux droits de l'homme (UNGP).

La taxinomie de l'UE établit un principe consistant à « ne pas causer de préjudice important » en vertu duquel les investissements alignés sur la taxinomie ne devraient pas causer un préjudice important aux objectifs de la taxinomie de l'UE et qui s'accompagne de critères spécifiques de l'UE. Le principe consistant à « ne pas causer de préjudice important » s'applique uniquement aux investissements sous-jacents au produit financier qui prennent en compte les critères de l'Union européenne en matière d'activités économiques durables sur le plan environnemental. Les investissements sous-jacents à la portion restante de ce produit financier ne prennent pas en compte les critères de l'Union européenne en matière d'activités économiques durables sur le plan environnemental.

Tout autre investissement durable ne doit pas non plus causer de préjudice important aux objectifs environnementaux ou sociaux au titre du règlement SFDR.



Ce produit financier prend-il en considération les principales incidences négatives sur les facteurs de durabilité ?

Oui

Non

Les principales incidences négatives sont prises en compte en utilisant (i) une approche qualitative et (ii) une approche quantitative :

(i) L'approche qualitative pour prendre en compte les principales incidences négatives repose sur les politiques d'exclusion. Les politiques d'exclusion prévues par les normes ESG d'AXA IM couvrent les risques liés aux facteurs de durabilité les plus significatifs et sont appliquées sur une base contraignante et continue.

Par le biais de ces politiques d'exclusion, le Produit financier prend en considération l'incidence négative potentielle sur ces indicateurs PAI spécifiques :

	Politiques AXA IM concernées	Indicateur PAI
Indicateurs climatiques et autres indicateurs relatifs à l'environnement	Politique relative aux risques climatiques	PAI 1 : Émissions de gaz à effet de serre (GES) (scopes 1, 2 et 3 à partir de janv. 2023)
	Politique protection des écosystèmes et déforestation	
	Politique relative aux risques climatiques	PAI 2 : Empreinte carbone
	Politique protection des écosystèmes et déforestation	
	Politique relative aux risques climatiques	PAI 3 : Intensité en GES des sociétés bénéficiaires des investissements
	Politique protection des écosystèmes et déforestation	
	Politique relative aux risques climatiques	PAI 4 : Exposition à des entreprises actives dans le secteur des combustibles fossiles
	Politique protection des écosystèmes et déforestation	PAI 7 : Activités ayant une incidence négative sur des zones sensibles sur le plan de la biodiversité
Questions sociales, de personnel, respect des droits de l'homme et de lutte contre la corruption et les actes de corruption	Politique relative aux normes ESG/violation des normes et standards internationaux	PAI 10 : Violations des principes du Pacte mondial des Nations Unies et des principes directeurs de l'OCDE à l'intention des entreprises multinationales
	Politique sur les armes controversées	PAI 14 : Exposition à des armes controversées

(ii) Les principales incidences négatives sont également prises en compte selon une approche quantitative par le biais de la mesure des indicateurs PAI et sont rapportées annuellement dans l'annexe SFDR du reporting périodique du fonds. L'objectif est de fournir une transparence aux investisseurs sur les incidences négatives significatives sur d'autres facteurs de durabilité. AXA IM mesure tous les indicateurs PAI obligatoires ainsi que des indicateurs environnementaux et sociaux facultatifs supplémentaires.



Quelle stratégie d'investissement ce produit financier suit-il ?

La **stratégie d'investissement** guide les décisions d'investissement selon des facteurs tels que les objectifs d'investissement et

Le Gestionnaire financier sélectionne des investissements en appliquant une approche extra-financière qui utilise des filtres d'exclusion, tels que décrits dans la politique d'exclusions sectorielles et la politique relative aux normes ESG d'AXA IM. Ces exclusions sectorielles couvrent des domaines tels que les armes controversées, les risques climatiques, les matières premières agricoles et la protection des écosystèmes ainsi que la déforestation. Les normes ESG prévoient des exclusions sectorielles spécifiques telles que le tabac et les armes au phosphore blanc, et excluent les investissements dans des titres émis par des entreprises qui violent les normes et standards internationaux tels que les principes du Pacte mondial des Nations unies ou les principes directeurs de l'OCDE à l'intention des entreprises multinationales ; ainsi que les investissements dans des entreprises qui sont impliquées dans des incidents graves dans les domaines de l'ESG et dans des émetteurs présentant une faible performance ESG (à savoir, à la date du présent Prospectus, inférieure à 1,43 (sur une échelle de 0 à 10) – ces chiffres étant revus et adaptés régulièrement). Sont également exclus les instruments émis par des pays où des catégories graves spécifiques de violation des droits de l'homme sont observées. De plus amples informations sur ces politiques sont disponibles sur le lien suivant : [Politiques et rapports | AXA IM Corporate \(axa-im.com\)](#)

Les critères ESG contribuent à la prise de décision du Gestionnaire financier mais ne sont pas un facteur déterminant.

Par ailleurs, le Produit financier surperforme systématiquement le score ESG de l'univers d'investissement tel que défini par le Portefeuille de référence, le score ESG du Produit financier et celui du Portefeuille de référence étant calculés sur une base moyenne pondérée. Le score ESG est fondé sur la notation ESG d'un fournisseur de données tiers, qui évalue les points de données sur les dimensions environnementale, sociale et de gouvernance (ESG) incluant les caractéristiques environnementales et sociales décrites ci-dessus et promues par le Produit financier.

- ***Quels sont les éléments contraignants de la stratégie d'investissement utilisés pour sélectionner les investissements afin d'atteindre chacune des caractéristiques environnementales ou sociales promues par ce produit financier ?***

Le Produit financier applique sur une base contraignante et continue les éléments décrits ci-dessous.

1. Le Gestionnaire financier applique sur une base contraignante et continue un premier filtre d'exclusion, couvrant des domaines tels que les armes controversées, les risques climatiques, les matières premières agricoles, et la protection des écosystèmes ainsi que la déforestation. Le Produit financier applique également la politique relative aux normes environnementales, sociales et de gouvernance (« Normes ESG ») qui prévoit l'intégration des normes ESG dans le processus d'investissement en appliquant des exclusions sectorielles spécifiques telles que le tabac et les armes au phosphore blanc, et en excluant les investissements dans des titres émis par des entreprises qui violent les normes et standards internationaux tels que les principes du Pacte mondial des Nations

unies ou les principes directeurs de l'OCDE à l'intention des entreprises multinationales ; ainsi que les investissements dans des entreprises qui sont impliquées dans des incidents graves dans les domaines de l'ESG et dans des émetteurs présentant une faible performance ESG (à savoir, à la date du présent Prospectus, inférieure à 1,43 (sur une échelle de 0 à 10) – ces chiffres étant revus et adaptés régulièrement). Sont également exclus les instruments émis par des pays où des catégories graves spécifiques de violation des droits de l'homme sont observées. De plus amples informations sur ces politiques sont disponibles sur le lien suivant : [Politiques et rapports | AXA IM Corporate \(axa-im.com\)](https://www.axa-im.com/fr/politiques-et-rapports)

2. Par ailleurs, le Produit financier surperforme systématiquement le score ESG de l'univers d'investissement tel que défini par le Portefeuille de référence, le score ESG du Produit financier et celui du Portefeuille de référence étant calculés sur une base moyenne pondérée. Le score ESG est fondé sur la notation ESG d'un fournisseur de données tiers, qui évalue les points de données sur les dimensions environnementale, sociale et de gouvernance (ESG) incluant les caractéristiques environnementales et sociales décrites ci-dessus et promues par le Produit financier. Les analystes ESG d'AXA IM peuvent compléter cela par une analyse ESG fondamentale et documentée si la couverture est insuffisante ou en cas de désaccord sur la notation ESG, sous réserve de l'approbation de l'organe de gouvernance interne dédié d'AXA IM.

AXA IM a mis en place des méthodologies de notation pour noter les émetteurs (obligations d'entreprise, souveraines, vertes, sociales et durables) sur des critères ESG. Ces méthodologies permettent de noter les émetteurs d'obligations d'entreprise et souveraines et se basent sur des données quantitatives provenant de différents fournisseurs et sur l'analyse qualitative de la recherche interne et externe. Les données utilisées dans ces méthodologies comprennent les émissions de carbone, le stress hydrique, la santé et la sécurité au travail, les normes de travail de la chaîne d'approvisionnement, l'éthique des affaires, la corruption et l'instabilité.

Les méthodologies de notation des obligations d'entreprise et des obligations souveraines reposent sur trois piliers et plusieurs sous-facteurs qui couvrent les facteurs de risque les plus importants rencontrés par les émetteurs dans les domaines environnementaux (E), sociaux (S) et de gouvernance (G). Le cadre de référence s'appuie sur des principes fondamentaux, tels que le Pacte mondial des Nations unies, les principes directeurs de l'OCDE, les conventions de l'Organisation internationale du travail, ainsi que d'autres conventions et principes internationaux qui orientent les activités des entreprises et des gouvernements dans le domaine du développement durable et de la responsabilité sociale. L'analyse se base sur les risques et opportunités ESG les plus significatifs identifiés précédemment pour chaque secteur et entreprise, en prenant en compte 10 facteurs : changement climatique, capital naturel, pollution et déchets, opportunités environnementales, capital humain, responsabilité du fait des produits, opposition des parties prenantes, opportunités sociales, gouvernance d'entreprise et comportement de l'entreprise. Le score ESG final intègre également la notion de facteurs liés à l'industrie et opère délibérément une distinction entre les secteurs, de manière à surpondérer les facteurs les plus importants de chaque industrie. La matérialité n'est pas limitée aux impacts liés aux opérations d'une entreprise, elle concerne également les impacts sur les parties prenantes externes ainsi que le risque sous-jacent pesant sur la réputation induit par une mauvaise gestion des principales questions ESG. Dans la méthodologie appliquée pour les entreprises, la gravité des controverses est évaluée et suivie en permanence pour faire en sorte que les risques les plus significatifs soient reflétés dans le score ESG final. Les controverses de grande gravité entraîneront des baisses importantes des scores des sous-facteurs et, en fin de compte, des scores ESG.

Ces scores ESG offrent une vision standardisée et holistique de la performance des émetteurs sur les facteurs ESG et permettent de promouvoir les caractéristiques environnementales et/ou sociales du Produit financier.

3. Le taux de couverture de l'analyse ESG de l'actif net du Produit financier est au minimum de 90 %.

4. Pour le portefeuille d'obligations d'entreprise (représentant jusqu'à 20 % de l'actif net du Produit financier), le Gestionnaire financier investira de façon contraignante et à tout moment dans des investissements durables dont les émetteurs ont fait l'objet d'une analyse ESG effectuée conformément au cadre d'investissement durable d'AXA IM, en utilisant (i) les données d'alignement sur les Objectifs de développement durable des Nations Unies, en s'appuyant sur des informations quantitatives externes et une analyse qualitative interne, pour mesurer la contribution des émetteurs aux ODD ciblés et/ou (ii) l'intégration d'émetteurs engagés dans une solide trajectoire de transition basée sur le cadre développé par la Science Based Target Initiative et/ou (iii) en investissant dans des obligations vertes, sociales ou durables ou des obligations liées au développement durable assorties d'une opinion positive ou neutre issue du processus d'analyse interne d'AXA IM, qui est basé sur les lignes directrices de l'International Capital Market Association.

Les données ESG (dont le score ESG ou le score ODD selon le cas) utilisées dans le cadre du processus d'investissement reposent sur des méthodes ESG s'appuyant en partie sur des données de tiers, et qui sont dans certains cas développées en interne. Elles sont subjectives et peuvent changer dans le temps. Malgré plusieurs initiatives, l'absence d'harmonisation des définitions peut rendre les critères ESG hétérogènes. Ainsi, les différentes stratégies d'investissement employant les critères ESG et le reporting ESG sont difficiles à comparer entre elles. Les stratégies intégrant des critères ESG et celles qui incluent des critères de développement durable peuvent employer des données ESG qui semblent similaires, mais qui doivent être distinguées, car leur méthode de calcul est susceptible d'être différente. Les différentes méthodologies ESG d'AXA IM décrites dans ce document sont susceptibles d'évoluer à l'avenir pour prendre en compte l'amélioration de la disponibilité et de la fiabilité des données, ou l'évolution de la réglementation ou d'autres référentiels ou initiatives externes, entre autres.

- ***Quel est le taux minimal d'engagement pour réduire la portée des investissements envisagés avant l'application de cette stratégie d'investissement ?***

Il n'existe pas de taux minimal de réduction de l'univers d'investissement considéré sur lequel le produit financier s'est engagé.

- ***Quelle est la politique suivie pour évaluer les pratiques de bonne gouvernance des sociétés bénéficiaires des investissements ?***

Le Produit financier n'investit pas dans des entreprises qui causent, contribuent ou sont liées à des violations des normes et standards internationaux d'une manière significative. Ces normes concernent les droits de l'homme, la société, le travail et l'environnement et, à ce titre, fournissent une méthodologie permettant d'évaluer les bonnes pratiques de gouvernance d'un émetteur, en particulier en ce qui concerne les structures de gestion saines, les relations avec le personnel, la rémunération du personnel et le respect des obligations fiscales. AXA IM utilise un cadre de sélection externe et exclut les entreprises qui ont été jugées « non conformes » aux principes du Pacte mondial des Nations unies, aux conventions de l'Organisation internationale du travail (OIT), aux principes directeurs de l'OCDE à l'intention des entreprises multinationales et aux principes directeurs des Nations unies relatifs aux entreprises et aux droits de l'homme (UNGP).

Les pratiques de bonne gouvernance concernent des structures de gestion saines, les relations avec le personnel, la rémunération du



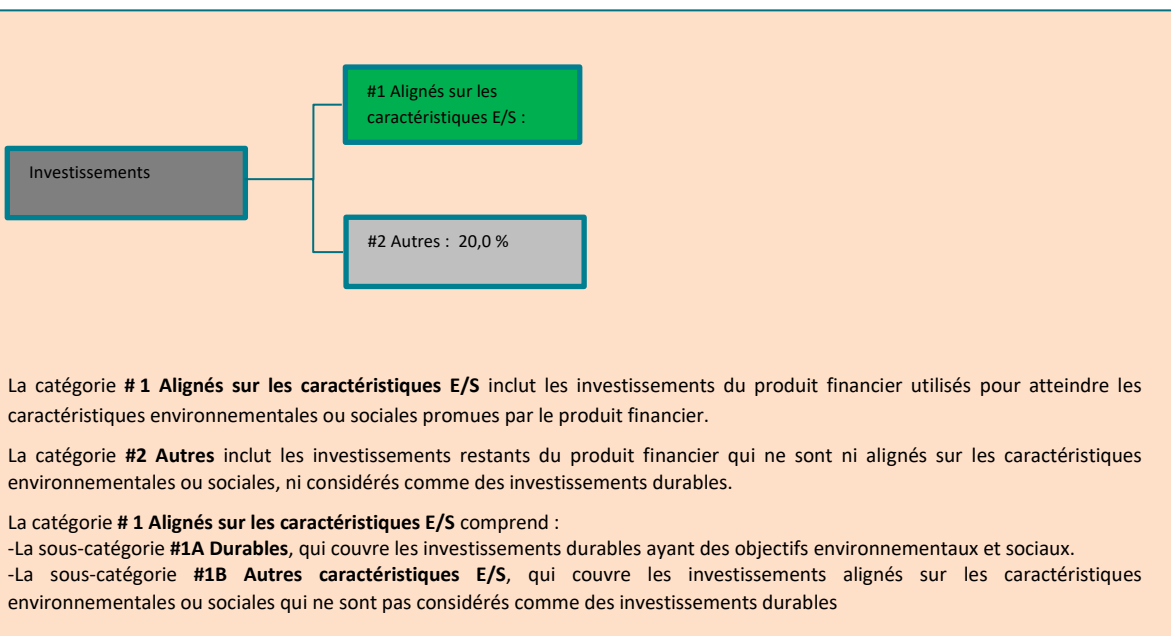
Quelle est l'allocation des actifs prévue pour ce produit financier ?

L'allocation des actifs décrit la part des investissements dans des actifs

Le Produit financier vise à planifier son allocation d'actifs comme présenté sur le graphique ci-dessous. Il se peut que l'allocation d'actifs dévie temporairement de ce plan.

Les activités alignées sur la taxinomie sont exprimées en pourcentage :

- **du chiffre d'affaires** pour refléter la part de revenus provenant des activités vertes des sociétés bénéficiaires des investissements ;
- **des dépenses d'investissement (CapEx)** montrant les investissements verts réalisés par les entreprises en portefeuille, pour la transition vers une économie verte par exemple.
- **des dépenses d'exploitation**



Bien que le Produit financier ne s'engage pas sur une part minimum d'investissement dans des investissements durables, la poche d'obligations d'entreprise (représentant entre 0 % et 20 % de l'actif net du Produit financier) sera obligatoirement investie à tout moment dans des investissements durables.

La proportion minimale prévue d'investissements du Produit financier utilisés pour atteindre les caractéristiques environnementales ou sociales promues par le Produit financier est de 80,0 % de l'actif net du Produit financier.

Le reste des investissements « Autres » représentera un maximum de 20 % de l'actif net du Produit financier. Le reste des investissements (« Autres ») sont utilisés à des fins de couverture, de gestion du portefeuille et de gestion des liquidités du Produit financier. Des garanties environnementales ou sociales minimales fondées sur les politiques d'exclusion d'AXA IM sont évaluées et appliquées sur tous les actifs « Autres » à l'exception (i) des produits dérivés autres que mono-émetteurs, (ii) des OPCVM et/ou OPC gérés par une autre société de gestion et (iii) des investissements en liquidités et quasi-liquidités décrits ci-dessus.

• **Comment l'utilisation de produits dérivés atteint-elle les caractéristiques environnementales ou sociales promues par le produit financier ?**

Les produits dérivés mono-émetteurs utilisés à des fins d'investissement appliquent des politiques d'exclusion et contribuent ainsi à atteindre les caractéristiques environnementales ou sociales promues par le Produit financier.

To comply with the EU Taxonomy, the criteria for fossil gas include

Pour se conformer à la taxonomie de l'UE, les critères applicables au gaz fossile incluent des restrictions sur les émissions et la transition vers une énergie entièrement renouvelable ou des combustibles à faibles émissions de carbone d'ici la fin de 2035. En ce qui concerne l'énergie nucléaire, les critères incluent des règles exhaustives sur la sécurité et la gestion des déchets.

Les activités habilitantes permettent directement à d'autres activités d'apporter une contribution substantielle à un objectif environnemental.

Les activités transitoires sont des activités pour lesquelles il n'existe

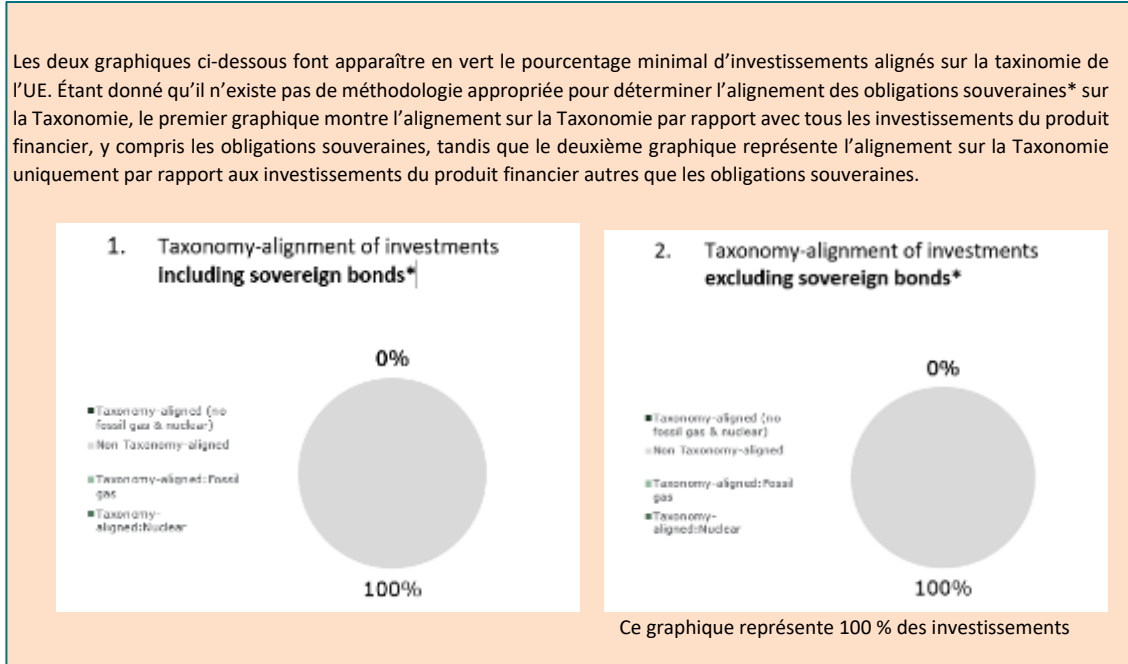


Dans quelle mesure minimale les investissements durables ayant un objectif environnemental sont-ils alignés sur la taxonomie de l'UE ?

Le Produit financier ne prend pas en considération le critère des objectifs environnementaux de la taxonomie de l'UE. Le Produit financier ne prend pas en considération le critère « Ne pas causer de préjudice important » de la Taxonomie de l'UE. Toutes les autres questions de cette section ne sont pas pertinentes.

Le produit financier a-t-il investi dans des activités liées aux gaz fossiles et/ou à l'énergie nucléaire conformes à la Taxonomie de l'UE ?

- Oui
 - Dans le gaz fossile Dans l'énergie nucléaire
- Non



totaux.

* Aux fins de ces graphiques, les « obligations souveraines » comprennent toutes les expositions souveraines

Quelle est la part minimale d'investissements dans des activités transitoires et habilitantes ?

Non applicable

représente des investissements durables ayant un objectif environnemental qui ne tiennent pas compte des critères applicables aux activités économiques



Quelle est la proportion minimale d'investissements durables ayant un objectif environnemental qui ne sont pas alignés sur la taxonomie de l'UE ?

Non applicable



Quelle est la proportion minimale d'investissements durables sur le plan social ?

Non applicable.



Quels investissements sont inclus dans la catégorie « #2 Autres », quelle est leur finalité et existe-t-il des garanties environnementales ou sociales minimales ?

Le reste des investissements « Autres » représentera un maximum de 20 % de l'actif net du Produit financier. Les actifs « Autres » peuvent comprendre :

- des investissements en liquidités et quasi-liquidités comme des dépôts bancaires, des instruments du marché monétaire et des fonds monétaires éligibles utilisés à des fins de gestion de la liquidité du Produit financier, et qui représentent en principe jusqu'à 20 % de l'actif net du Produit financier et
- d'autres instruments éligibles au Produit financier et qui ne remplissent pas les critères environnementaux et/ou sociaux décrits dans la présente annexe. Ces actifs peuvent être des instruments de dette, des investissements dérivés et des organismes de placement collectif qui ne promeuvent pas de caractéristiques environnementales ou sociales et qui sont utilisés pour atteindre l'objectif financier du Produit financier, et à des fins de diversification ou de couverture.

Des garanties environnementales ou sociales sont appliquées et évaluées sur tous les actifs « Autres » à l'exception (i) des produits dérivés autres que mono-émetteurs, (ii) des OPCVM et/ou OPC gérés par une autre société de gestion et (iii) des investissements en liquidités et quasi-liquidités décrits ci-dessus.



Un indice spécifique a-t-il été désigné comme indice de référence pour déterminer si ce produit financier est aligné sur les caractéristiques environnementales et/ou sociales qu'il promeut ?

Les indices de référence sont des indices permettant de mesurer si le produit financier respecte les caractéristiques environnementales et sociales qu'il promeut.

Sans objet dans la mesure où les indices désignés composant le Portefeuille de référence sont des indices de marché larges qui ne sont pas alignés sur les caractéristiques environnementales et/ou sociales promues par le Produit financier.



Où puis-je trouver en ligne davantage d'informations spécifiques au produit ?

De plus amples informations sont disponibles sur le centre de fonds d'AXA IM à l'adresse : [Funds - AXA IM Global \(axa-im.com\)](https://www.axa-im.com/fr/funds)

De plus amples informations sur les cadres d'investissement durable d'AXA IM sont disponibles à l'adresse [Sustainable Finance | SFDR | AXA IM Corporate \(axa-im.com\)](https://www.axa-im.com/fr/sustainable-finance)

Informations précontractuelles publiées pour les produits visés à l'article 8, paragraphes 1, 2, et 2a du règlement (UE) 2019/2088 et à l'article 6, paragraphe 1 du règlement (UE) 2020/852

Dénomination du produit : AXA WORLD FUNDS - US CREDIT
SHORT DURATION IG (le « Produit financier »)

Identifiant d'entité juridique :
2138001K1UWJEUHHLH73

Caractéristiques environnementales et/ou sociales

<p>Un investissement durable désigne un investissement dans une activité économique qui contribue à un objectif environnemental ou social, pour autant qu'il ne cause de préjudice important à aucun de ces objectifs et que les sociétés bénéficiaires des investissements appliquent des pratiques de bonne gouvernance.</p> <p>La taxonomie de l'UE est un système de classification institué par le règlement (UE) 2020/852, qui dresse une liste d'activités économiques durables sur le plan environnemental. Ce règlement ne comprend pas de liste d'activités économiques durables sur le plan social. Les investissements durables ayant un objectif environnemental ne</p>	<p>Ce produit financier a-t-il un objectif d'investissement durable ?</p> <p> <input checked="" type="radio"/> <input checked="" type="radio"/> OUI <input type="radio"/> <input checked="" type="radio"/> NON </p>	
	<p><input type="checkbox"/> Il réalisera un minimum d'investissements durables ayant un objectif environnemental de : %</p> <ul style="list-style-type: none"> <input type="checkbox"/> dans des activités économiques considérées comme durables sur le plan environnemental selon la taxonomie de l'UE <input type="checkbox"/> dans des activités économiques qui ne sont pas considérées comme durables sur le plan environnemental selon la taxonomie de l'UE <p><input type="checkbox"/> Il réalisera un minimum d'investissements durables ayant un objectif social de : %</p>	<p><input type="checkbox"/> Il promeut des caractéristiques environnementales/sociales (E/S) et, bien qu'il n'ait pas d'objectif d'investissement durable, réalisera un minimum de __ % d'investissements durables</p> <ul style="list-style-type: none"> <input type="checkbox"/> ayant un objectif environnemental dans des activités économiques qui sont considérées comme durables sur le plan environnemental selon la taxonomie de l'UE <input type="checkbox"/> ayant un objectif environnemental dans des activités économiques qui ne sont pas considérées comme durables sur le plan environnemental selon la taxonomie de l'UE <input type="checkbox"/> ayant un objectif social <p><input checked="" type="checkbox"/> Il promeut des caractéristiques E/S, mais ne réalisera pas d'investissement durable</p>



Quelles caractéristiques environnementales et/ou sociales sont promues par ce produit financier ?

Les caractéristiques environnementales et sociales promues par le Produit financier résident dans l'investissement dans des entreprises en prenant en compte le score ESG décrit ci-après.

Le Produit financier promeut également d'autres caractéristiques environnementales et sociales, principalement :

- Préservation du climat par le biais de politiques d'exclusion concernant les activités liées au charbon et aux sables bitumineux
- Protection de l'écosystème et prévention de la déforestation
- Amélioration de la santé par le biais de l'exclusion du tabac
- Droits des travailleurs, droits humains et sociaux, éthique de travail, lutte contre la corruption par le biais de l'exclusion des entreprises ne respectant pas les normes et standards internationaux tels que les principes du Pacte mondial des Nations unies, les conventions de l'Organisation internationale du travail (OIT) ou les principes directeurs de l'OCDE à l'intention des entreprises multinationales.

Aucun indice de référence n'a été désigné dans le but d'atteindre les caractéristiques environnementales ou sociales promues par ce Produit financier.

Les indicateurs de durabilité mesurent la manière dont les caractéristiques environnementales ou sociales promues par le produit financier sont

- **Quels sont les indicateurs de durabilité utilisés pour mesurer la réalisation de chacune des caractéristiques environnementales ou sociales promues par ce produit financier ?**

Le respect des caractéristiques environnementales et sociales promues par le Produit financier et décrites ci-dessus est mesuré à l'aide de l'indicateur de durabilité suivant :

Score ESG moyen pondéré du Produit financier et du portefeuille de référence parallèle défini en interne par le Gestionnaire financier à des fins ESG comme étant celui de l'indice ICE BofA 1-3 Yr US Corporates (le « Portefeuille de référence »).

Le score ESG est fondé sur la notation ESG d'un fournisseur de données tiers, qui évalue les points de données sur les dimensions environnementale, sociale et de gouvernance (ESG). Les analystes d'AXA IM peuvent compléter cela par une analyse ESG fondamentale et documentée si la couverture est insuffisante ou en cas de désaccord sur la notation ESG, sous réserve de l'approbation de l'organe de gouvernance interne dédié d'AXA IM.

- **Quels sont les objectifs des investissements durables que le produit financier entend partiellement réaliser et comment l'investissement durable contribue-t-il à ces objectifs ?**

Sans objet dans la mesure où le Produit financier n'a pas d'objectif d'investissement durable.

Les principales incidences négatives correspondent aux incidences négatives les plus significatives des décisions d'investissement sur les facteurs de durabilité liés aux questions environnementales, sociales et de ressources humaines,

- ***Dans quelle mesure les investissements durables que le produit financier entend partiellement réaliser ne causent-ils pas de préjudice important à un objectif d'investissement durable sur le plan environnemental ou social ?***

Sans objet dans la mesure où le Produit financier n'a pas d'objectif d'investissement durable.

La taxinomie de l'UE établit un principe consistant à « ne pas causer de préjudice important » en vertu duquel les investissements alignés sur la taxinomie ne devraient pas causer un préjudice important aux objectifs de la taxinomie de l'UE et qui s'accompagne de critères spécifiques de l'UE.

Le principe consistant à « ne pas causer de préjudice important » s'applique uniquement aux investissements sous-jacents au Produit financier qui prennent en compte les critères de l'Union européenne en matière d'activités économiques durables sur le plan environnemental. Les investissements sous-jacents à la portion restante de ce Produit financier ne prennent pas en compte les critères de l'Union européenne en matière d'activités économiques durables sur le plan environnemental.

Tout autre investissement durable ne doit pas non plus causer de préjudice important aux objectifs environnementaux ou sociaux.



Ce produit financier prend-il en considération les principales incidences négatives sur les facteurs de durabilité ?

Oui

Non

Les principales incidences négatives sont prises en compte en utilisant (i) une approche qualitative et (ii) une approche quantitative :

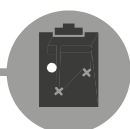
(i) L'approche qualitative pour prendre en compte les principales incidences négatives repose sur les politiques d'exclusion et, le cas échéant, sur les politiques d'actionnariat actif. Les politiques d'exclusion prévues par les normes ESG d'AXA IM couvrent les risques liés aux facteurs de durabilité les plus significatifs et sont appliquées sur une base contraignante et continue. Le cas échéant, les politiques d'actionnariat actif constituent un moyen supplémentaire d'atténuer les risques liés aux principales incidences négatives, grâce à un dialogue direct avec les entreprises sur les questions de durabilité et de gouvernance. Par le biais de ses activités d'engagement, le Produit financier utilisera son influence en tant qu'investisseur pour encourager les entreprises à atténuer les risques environnementaux et sociaux inhérents à leur secteur. Le vote aux assemblées générales est un élément important du dialogue avec les entreprises en portefeuille, afin de favoriser durablement la valeur à long terme des entreprises dans lesquelles le Produit financier investit et d'atténuer les incidences négatives.

Par le biais de ces politiques d'exclusion et d'actionnariat actif, le Produit financier prend en considération l'incidence négative potentielle sur ces indicateurs PAI spécifiques :

	Politiques AXA IM concernées	Indicateur PAI
Indicateurs climatiques et autres indicateurs relatifs à l'environnement	Politique relative aux risques climatiques	PAI 1 : Émissions de gaz à effet de serre (GES) (scopes 1, 2 et 3 à partir de janv. 2023)
	Politique protection des écosystèmes et déforestation	
	Politique relative aux risques climatiques	PAI 2 : Empreinte carbone
	Politique protection des écosystèmes et déforestation	
	Politique relative aux risques climatiques	PAI 3 : Intensité en GES des sociétés bénéficiaires des investissements
	Politique protection des écosystèmes et déforestation	
	Politique relative aux risques climatiques	PAI 4 : Exposition à des entreprises actives dans le secteur des combustibles fossiles
	Politique relative aux risques climatiques (engagement uniquement)	PAI 5 : Part de consommation et de production d'énergie non renouvelable
	Politique protection des écosystèmes et déforestation	PAI 7 : Activités ayant une incidence négative sur des zones sensibles sur le plan de la biodiversité
Questions sociales, de personnel, respect des droits de l'homme et de	Politique relative aux normes ESG/violation des normes et standards internationaux	PAI 10 : Violations des principes du Pacte mondial des Nations Unies et des principes directeurs

lutte contre la corruption et les actes de corruption		de l'OCDE à l'intention des entreprises multinationales
	Politique de vote et d'engagement avec des critères de vote systématiques liés à la mixité au sein des organes de gouvernance	PAI 13 : Mixité au sein des organes de gouvernance
	Politique sur les armes controversées	PAI 14 : Exposition à des armes controversées

(ii) Les principales incidences négatives sont également prises en compte selon une approche quantitative par le biais de la mesure des indicateurs PAI et sont rapportées annuellement dans l'annexe SFDR du reporting périodique du fonds. L'objectif est de fournir une transparence aux investisseurs sur les incidences négatives significatives sur d'autres facteurs de durabilité. AXA IM mesure tous les indicateurs PAI obligatoires ainsi que des indicateurs environnementaux et sociaux facultatifs supplémentaires.



Quelle stratégie d'investissement ce produit financier suit-il ?

La **stratégie d'investissement** guide les décisions d'investissement selon des facteurs tels que les objectifs d'investissement et la tolérance au

Le Gestionnaire financier sélectionne des investissements en appliquant une approche extra-financière qui utilise des filtres d'exclusion, tels que décrits dans la politique d'exclusions sectorielles et la politique relative aux normes ESG d'AXA IM. Ces exclusions sectorielles couvrent des domaines tels que les armes controversées, les risques climatiques, les matières premières agricoles et la protection des écosystèmes ainsi que la déforestation. Les normes ESG prévoient des exclusions sectorielles spécifiques telles que le tabac et les armes au phosphore blanc, et excluent les investissements dans des titres émis par des entreprises qui violent les normes et standards internationaux tels que les principes du Pacte mondial des Nations unies ou les principes directeurs de l'OCDE à l'intention des entreprises multinationales ; ainsi que les investissements dans des entreprises qui sont impliquées dans des incidents graves dans les domaines de l'ESG et dans des émetteurs présentant une faible performance ESG (à savoir, à la date du présent Prospectus, inférieure à 1,43 (sur une échelle de 0 à 10) – ces chiffres étant revus et adaptés régulièrement). Sont également exclus les instruments émis par des pays où des catégories graves spécifiques de violation des droits de l'homme sont observées. De plus amples informations sur ces politiques sont disponibles sur le lien suivant : [Politiques et rapports | AXA IM Corporate \(axa-im.com\)](https://www.axa-im.com/politiques-et-rapports).

Par ailleurs, le Produit financier surperforme systématiquement le score ESG du Portefeuille de référence, le score du Produit financier et celui du Portefeuille de référence étant calculés sur une base moyenne pondérée. Le score ESG est fondé sur la notation ESG d'un fournisseur de données tiers, qui évalue les points de données sur les dimensions environnementale, sociale et de gouvernance (ESG) incluant les caractéristiques environnementales et sociales décrites ci-dessus et promues par le Produit financier.

Les critères ESG contribuent à la prise de décision du Gestionnaire financier mais ne sont pas un facteur déterminant.

- ***Quels sont les éléments contraignants de la stratégie d'investissement utilisés pour sélectionner les investissements afin d'atteindre chacune des caractéristiques environnementales ou sociales promues par ce produit financier ?***

Le Produit financier applique sur une base contraignante et continue les éléments décrits ci-dessous.

1. Le Gestionnaire financier applique sur une base contraignante et continue un premier filtre d'exclusion, couvrant des domaines tels que les armes controversées, les risques climatiques, les matières premières agricoles, et la protection des écosystèmes ainsi que la déforestation. Le Produit financier applique également la politique relative aux normes environnementales, sociales et de gouvernance (« Normes ESG ») qui prévoit l'intégration des normes ESG dans le processus d'investissement en appliquant des exclusions sectorielles spécifiques telles que le tabac et les armes au phosphore blanc, et en excluant les investissements dans des titres émis par des entreprises qui violent les normes et standards internationaux tels que les principes du Pacte mondial des Nations unies ou les principes directeurs de l'OCDE à l'intention des entreprises multinationales ; ainsi que les investissements dans des entreprises qui sont impliquées dans des incidents graves dans les domaines de l'ESG et dans des émetteurs présentant une faible performance ESG (à savoir, à la date du présent Prospectus, inférieure à 1,43 (sur une échelle de 0 à 10) – ces chiffres étant revus et adaptés régulièrement). Sont également exclus les instruments émis par des pays où des catégories graves spécifiques de violation des droits de l'homme sont observées. De plus amples informations sur ces politiques sont disponibles sur le lien suivant : [Politiques et rapports | AXA IM Corporate \(axa-im.com\)](https://www.axa-im.com/fr/politiques-et-rapports).

2. Par ailleurs, le Produit financier surperforme systématiquement le score ESG du Portefeuille de référence, le score du Produit financier et celui du Portefeuille de référence étant calculés sur une base moyenne pondérée. Le score ESG est fondé sur la notation ESG d'un fournisseur de données tiers, qui évalue les points de données sur les dimensions environnementale, sociale et de gouvernance (ESG) incluant les caractéristiques environnementales et sociales décrites ci-dessus et promues par le Produit financier. Les analystes ESG d'AXA IM peuvent compléter cela par une analyse ESG fondamentale et documentée si la couverture est insuffisante ou en cas de désaccord sur la notation ESG, sous réserve de l'approbation de l'organe de gouvernance interne dédié d'AXA IM.

AXA IM a mis en place des méthodologies de notation pour noter les émetteurs (obligations d'entreprise, souveraines, vertes, sociales et durables) sur des critères ESG. Ces méthodologies permettent de noter les émetteurs d'obligations d'entreprise et souveraines et se basent sur des données quantitatives provenant de différents fournisseurs et sur l'analyse qualitative de la recherche interne et externe. Les données utilisées dans ces méthodologies comprennent les émissions de carbone, le stress hydrique, la santé et la sécurité au travail, les normes de travail de la chaîne d'approvisionnement, l'éthique des affaires, la corruption et l'instabilité. Les méthodologies de notation des obligations d'entreprise et des obligations souveraines reposent sur trois piliers et plusieurs sous-facteurs qui couvrent les facteurs de risque les plus importants rencontrés par les émetteurs dans les domaines environnementaux (E), sociaux (S) et de gouvernance (G). Le cadre de référence s'appuie sur des principes fondamentaux, tels que le Pacte mondial des Nations unies, les principes directeurs de l'OCDE, les conventions de l'Organisation internationale du travail, ainsi que d'autres conventions et principes internationaux qui orientent les activités des entreprises et des gouvernements dans le domaine du développement durable et de la responsabilité sociale. L'analyse se base sur les risques et opportunités ESG les plus significatifs identifiés précédemment pour chaque secteur et entreprise, en prenant en compte 10 facteurs : changement climatique, capital naturel, pollution et déchets, opportunités environnementales, capital humain, responsabilité du fait des produits, opposition des parties prenantes, opportunités sociales, gouvernance d'entreprise et comportement de l'entreprise. Le score ESG final intègre également la notion de facteurs liés à l'industrie et opère délibérément une distinction entre les secteurs, de manière à surpondérer les facteurs les plus importants de chaque industrie. La matérialité n'est pas limitée aux impacts liés aux opérations d'une entreprise, elle concerne également les impacts sur les parties prenantes externes ainsi que le risque sous-jacent pesant sur la réputation induit par une mauvaise gestion des principales questions ESG. Dans la méthodologie appliquée pour les entreprises, la gravité des controverses est évaluée et suivie en permanence pour faire en sorte que les risques les plus significatifs soient reflétés dans le score ESG final. Les controverses de grande gravité entraîneront des baisses importantes des scores des sous-facteurs et, en fin de compte, des scores ESG.

Ces scores ESG offrent une vision standardisée et holistique de la performance des émetteurs sur les facteurs ESG et permettent de promouvoir les caractéristiques environnementales et/ou sociales du Produit financier.

3. Le taux de couverture de l'analyse ESG de l'actif net du Produit financier est au minimum de 90 %.

Les données ESG (dont le score ESG ou le score ODD selon le cas) utilisées dans le cadre du processus d'investissement reposent sur des méthodes ESG s'appuyant en partie sur des données de tiers, et qui sont dans certains cas développées en interne. Elles sont subjectives et peuvent changer dans le temps. Malgré plusieurs initiatives, l'absence d'harmonisation des définitions peut rendre les critères ESG hétérogènes. Ainsi, les différentes stratégies d'investissement employant les critères ESG et le reporting ESG sont difficiles à comparer entre elles. Les stratégies intégrant des critères ESG et celles qui incluent des critères de développement durable peuvent employer des données ESG qui semblent similaires, mais qui doivent être distinguées, car leur méthode de calcul est susceptible d'être différente. Les différentes méthodologies ESG d'AXA IM décrites dans ce document sont susceptibles d'évoluer à l'avenir pour prendre en compte l'amélioration de la disponibilité et de la fiabilité des données, ou l'évolution de la réglementation ou d'autres référentiels ou initiatives externes, entre autres.

- ***Quel est le taux minimal d'engagement pour réduire la portée des investissements envisagés avant l'application de cette stratégie d'investissement ?***

Il n'existe pas de taux minimal de réduction de l'univers d'investissement considéré sur lequel le produit financier s'est engagé.

- ***Quelle est la politique suivie pour évaluer les pratiques de bonne gouvernance des sociétés bénéficiaires des investissements ?***

Le Produit financier n'investit pas dans des entreprises qui causent, contribuent ou sont liées à des violations des normes et standards internationaux d'une manière significative. Ces normes concernent les droits de l'homme, la société, le travail et l'environnement et, à ce titre, fournissent une méthodologie permettant d'évaluer les bonnes pratiques de gouvernance d'un émetteur, en particulier en ce qui concerne les structures de gestion saines, les relations avec le personnel, la rémunération du personnel et le respect des obligations fiscales. AXA IM utilise un cadre de sélection externe et exclut les entreprises qui ont été jugées « non conformes » aux principes du Pacte mondial des Nations unies, aux conventions de l'Organisation internationale du travail (OIT), aux principes directeurs de l'OCDE à l'intention des entreprises multinationales et aux principes directeurs des Nations unies relatifs aux entreprises et aux droits de l'homme (UNGP).

Par ailleurs, les politiques d'engagement permettent également de favoriser des pratiques de bonne gouvernance. AXA IM a mis en œuvre une stratégie complète d'actionnariat actif – engagement et vote – en vertu de laquelle AXA IM agit en tant que gestionnaire des investissements effectués au nom des clients. AXA IM considère l'engagement comme un moyen pour les investisseurs d'influencer, de façonner et de modifier les politiques des sociétés bénéficiaires des investissements afin d'atténuer les risques et d'assurer la création de valeur à long terme. Les pratiques de gouvernance sont abordées directement par les gérants de portefeuille et les analystes ESG spécialisés lors des réunions avec l'équipe de direction des sociétés bénéficiaires des investissements. Le statut d'investisseur de long

Les pratiques de bonne gouvernance concernent des structures de gestion saines, les relations avec le personnel, la rémunération du

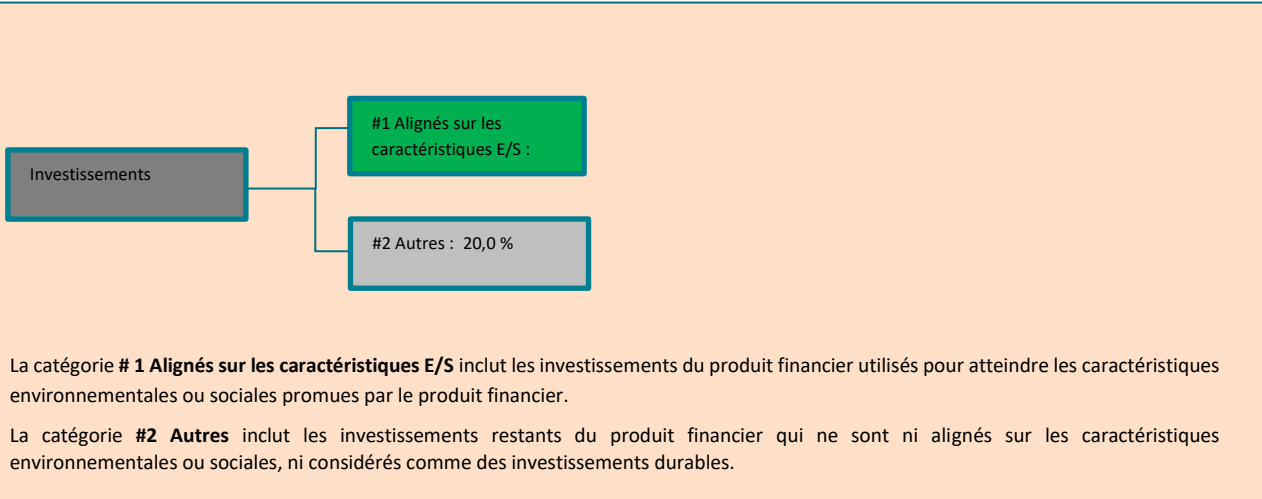
terme d'AXA IM et la connaissance en profondeur des cibles d'investissement justifient l'engagement d'un dialogue constructif mais exigeant avec ces entreprises.



Quelle est l'allocation des actifs prévue pour ce produit financier ?

L'allocation des actifs décrit la part des investissements dans des actifs

Le Produit financier vise à planifier son allocation d'actifs comme présenté sur le graphique ci-dessous. Il se peut que l'allocation d'actifs dévie temporairement de ce plan.



Les activités alignées sur la taxinomie sont exprimées en pourcentage :

- **du chiffre d'affaires** pour refléter la part de revenus provenant des activités vertes des sociétés bénéficiaires des investissements ;
- **des dépenses d'investissement** (CapEx) montrant les investissements verts réalisés par les entreprises en portefeuille, pour la transition vers une économie verte par exemple.
- **des dépenses d'exploitation**

La proportion minimale prévue d'investissements du Produit financier utilisés pour atteindre les caractéristiques environnementales ou sociales promues par le Produit financier est de 80,0 % de l'actif net du Produit financier.

Le reste des investissements « Autres » représentera un maximum de 20 % de l'actif net du Produit financier. Le reste des investissements (« Autres ») sont utilisés à des fins de couverture, de gestion du portefeuille et de gestion des liquidités du Produit financier. Des garanties environnementales ou sociales minimales fondées sur les politiques d'exclusion d'AXA IM sont évaluées et appliquées sur tous les actifs « Autres » à l'exception (i) des produits dérivés autres que mono-émetteurs, (ii) des OPCVM et/ou OPC gérés par une autre société de gestion et (iii) des investissements en liquidités et quasi-liquidités décrits ci-dessus.

• **Comment l'utilisation de produits dérivés atteint-elle les caractéristiques environnementales ou sociales promues par le produit financier ?**

Les produits dérivés mono-émetteurs utilisés à des fins d'investissement appliquent des politiques d'exclusion et contribuent ainsi à atteindre les caractéristiques environnementales ou sociales promues par le Produit financier.



Dans quelle mesure minimale les investissements durables ayant un objectif environnemental sont-ils alignés sur la taxinomie de l'UE ?

Le Produit financier ne prend pas en considération le critère des objectifs environnementaux de la taxinomie de l'UE. Le Produit financier ne prend pas en considération le critère « Ne pas causer de préjudice important » de la Taxonomie de l'UE.

Le produit financier a-t-il investi dans des activités liées aux gaz fossiles et/ou à l'énergie nucléaire conformes à la taxinomie de l'UE ?

- Oui
 Dans le gaz fossile Dans l'énergie nucléaire
- Non

Les deux graphiques ci-dessous font apparaître en vert le pourcentage minimal d'investissements alignés sur la taxinomie de l'UE. Étant donné qu'il n'existe pas de méthodologie appropriée pour déterminer l'alignement des obligations souveraines* sur la Taxonomie, le premier graphique montre l'alignement sur la Taxonomie par rapport à tous les investissements du Produit financier, y compris les obligations souveraines, tandis que le deuxième graphique représente l'alignement sur la Taxonomie uniquement par rapport aux investissements du Produit financier autres que les obligations souveraines.



Ce graphique représente 100 % des investissements

totaux.**

* Aux fins de ces graphiques, les « obligations souveraines » comprennent toutes les expositions souveraines

** La part des investissements totaux indiquée dans ce graphique est purement indicative et peut varier.

• Quelle est la part minimale d'investissements dans des activités transitoires et habilitantes ?

Non applicable



• Quelle est la proportion minimale d'investissements durables ayant un objectif environnemental qui ne sont pas alignés sur la taxinomie de l'UE ?

Non applicable

To comply with the EU Taxonomy, the criteria Pour se conformer à la taxinomie de l'UE, les critères applicables au **gaz fossile** incluent des restrictions sur les émissions et la transition vers une énergie entièrement renouvelable ou des combustibles à faibles émissions de carbone d'ici la fin de 2035. En ce qui concerne **l'énergie nucléaire**, les critères incluent des règles exhaustives sur la sécurité et la gestion des déchets.

Les activités habilitantes permettent directement à d'autres activités d'apporter une contribution substantielle à un objectif environnemental.

Les **activités transitoires** sont des activités pour lesquelles il n'existe

représente des investissements durables ayant un objectif environnemental qui **ne tiennent pas compte des critères** applicables aux activités économiques durables sur le plan environnemental au



Quelle est la proportion minimale d'investissements durables sur le plan social ?

Non applicable



Quels investissements sont inclus dans la catégorie « #2 Autres », quelle est leur finalité et existe-t-il des garanties environnementales ou sociales minimales ?

Le reste des investissements « Autres » représentera un maximum de 20 % de l'actif net du Produit financier. Les actifs « Autres » peuvent comprendre :

- des investissements en liquidités et quasi-liquidités comme des dépôts bancaires, des instruments du marché monétaire et des fonds monétaires utilisés à des fins de gestion de la liquidité du Produit financier, et
- d'autres instruments éligibles au Produit financier et qui ne remplissent pas les critères environnementaux et/ou sociaux décrits dans la présente annexe. Ces actifs peuvent être des titres de créance négociables, des investissements dérivés et des organismes de placement collectif qui ne promeuvent pas de caractéristiques environnementales ou sociales et qui sont utilisés pour atteindre l'objectif financier du Produit financier et/ou à des fins de diversification et/ou de couverture.

Des garanties environnementales ou sociales sont appliquées et évaluées sur tous les actifs « Autres » à l'exception (i) des produits dérivés autres que mono-émetteurs, (ii) des OPCVM et/ou OPC gérés par une autre société de gestion et (iii) des investissements en liquidités et quasi-liquidités décrits ci-dessus.



Un indice spécifique a-t-il été désigné comme indice de référence pour déterminer si ce produit financier est aligné sur les caractéristiques environnementales et/ou sociales qu'il promeut ?

Les indices de référence sont des indices permettant de mesurer si le produit financier respecte les caractéristiques environnementales et sociales qu'il promeut.

Sans objet dans la mesure où l'Indice désigné composant le Portefeuille de référence est un indice de marché large qui n'est pas aligné sur les caractéristiques environnementales et/ou sociales promues par le Produit financier.



Où puis-je trouver en ligne davantage d'informations spécifiques au produit ?

De plus amples informations sont disponibles sur le centre de fonds d'AXA IM à l'adresse : [Funds - AXA IM Global \(axa-im.com\)](https://www.axa-im.com/fr/funds)

De plus amples informations sur les cadres d'investissement durable d'AXA IM sont disponibles à l'adresse [Sustainable Finance | SFDR | AXA IM Corporate \(axa-im.com\)](https://www.axa-im.com/fr/sustainable-finance)

Informations précontractuelles publiées pour les produits visés à l'article 8, paragraphes 1, 2, et 2a du règlement (EU) 2019/2088 et à l'article 6, paragraphe 1 du règlement (UE) 2020/852

Dénomination du produit : AXA WORLD FUNDS - US ENHANCED HIGH YIELD BONDS (le « produit financier »)

Identifiant d'entité juridique : 213800FKWSIZVZ5JGJ30

Caractéristiques environnementales et/ou sociales

Un **investissement durable** désigne un investissement dans une activité économique qui contribue à un objectif environnemental ou social, pour autant qu'il ne cause de préjudice important à aucun de ces objectifs et que les sociétés bénéficiaires des investissements appliquent des pratiques de base.

La **taxonomie de l'UE** est un système de classification institué par le règlement (UE) 2020/852, qui dresse une liste d'**activités économiques durables sur le plan environnemental**. Ce règlement ne comprend pas de liste d'activités économiques durables sur le plan social. Les investissements durables ayant un objectif environnemental ne

<p>Ce produit financier a-t-il un objectif d'investissement durable ?</p> <p> <input checked="" type="radio"/> <input checked="" type="radio"/> OUI <input type="radio"/> <input checked="" type="radio"/> NON </p>	
<p><input type="checkbox"/> Il réalisera un minimum d'investissements durables ayant un objectif environnemental de : %</p> <ul style="list-style-type: none"> <input type="checkbox"/> dans des activités économiques considérées comme durables sur le plan environnemental selon la taxonomie de l'UE <input type="checkbox"/> dans des activités économiques qui ne sont pas considérées comme durables sur le plan environnemental selon la taxonomie de l'UE <p><input type="checkbox"/> Il réalisera un minimum d'investissements durables ayant un objectif social de : %</p>	<p><input type="checkbox"/> Il promeut des caractéristiques environnementales/sociales (E/S) et, bien qu'il n'ait pas d'objectif d'investissement durable, réalisera un minimum de __ % d'investissements durables</p> <ul style="list-style-type: none"> <input type="checkbox"/> ayant un objectif environnemental dans des activités économiques qui sont considérées comme durables sur le plan environnemental selon la taxonomie de l'UE <input type="checkbox"/> ayant un objectif environnemental dans des activités économiques qui ne sont pas considérées comme durables sur le plan environnemental selon la taxonomie de l'UE <input type="checkbox"/> ayant un objectif social <p><input checked="" type="checkbox"/> Il promeut des caractéristiques E/S, mais ne réalisera pas d'investissement durable</p>



Quelles caractéristiques environnementales et/ou sociales sont promues par ce produit financier ?

Les caractéristiques environnementales et sociales promues par le Produit financier résident dans l'investissement dans des entreprises en prenant en compte le score ESG décrit ci-après.

Le Produit financier promeut également d'autres caractéristiques environnementales et sociales, principalement :

- Préservation du climat par le biais de politiques d'exclusion concernant les activités liées au charbon et aux sables bitumineux
- Protection de l'écosystème et prévention de la déforestation
- Amélioration de la santé par le biais de l'exclusion du tabac
- Droits des travailleurs, droits humains et sociaux, éthique de travail, lutte contre la corruption par le biais de l'exclusion des entreprises ne respectant pas les normes et standards internationaux tels que les principes du Pacte mondial des Nations unies, les conventions de l'Organisation internationale du travail (OIT) ou les principes directeurs de l'OCDE à l'intention des entreprises multinationales.

Aucun indice de référence n'a été désigné dans le but d'atteindre les caractéristiques environnementales ou sociales promues par ce Produit financier.

Les indicateurs de durabilité mesurent la manière dont les caractéristiques environnementales ou sociales promues par le produit financier sont

- **Quels sont les indicateurs de durabilité utilisés pour mesurer la réalisation de chacune des caractéristiques environnementales ou sociales promues par ce produit financier ?**

Le respect des caractéristiques environnementales et sociales promues par le Produit financier et décrites ci-dessus est mesuré à l'aide de l'indicateur de durabilité suivant :

Score ESG moyen pondéré du produit financier et d'un portefeuille de référence parallèle défini en interne par le Gestionnaire financier à des fins ESG comme étant celui de l'indice ICE BofA US High Yield (le « Portefeuille de référence »).

Le score ESG est fondé sur la notation ESG d'un fournisseur de données tiers, qui évalue les points de données sur les dimensions environnementale, sociale et de gouvernance (ESG). Les analystes d'AXA IM peuvent compléter cela par une analyse ESG fondamentale et documentée si la couverture est insuffisante ou en cas de désaccord sur la notation ESG, sous réserve de l'approbation de l'organe de gouvernance interne dédié d'AXA IM.

- **Quels sont les objectifs des investissements durables que le produit financier entend partiellement réaliser et comment l'investissement durable contribue-t-il à ces objectifs ?**

Sans objet dans la mesure où le Produit financier n'a pas d'objectif d'investissement durable.

- **Dans quelle mesure les investissements durables que le produit financier entend partiellement réaliser ne causent-ils pas de préjudice important à un objectif d'investissement durable sur le plan environnemental ou social ?**

Sans objet dans la mesure où le Produit financier n'a pas d'objectif d'investissement durable.

La taxinomie de l'UE établit un principe consistant à « ne pas causer de préjudice important » en vertu duquel les investissements alignés sur la taxinomie ne devraient pas causer un préjudice important aux objectifs de la taxinomie de l'UE et qui s'accompagne de critères spécifiques de l'UE.

Le principe consistant à « ne pas causer de préjudice important » s'applique uniquement aux investissements sous-jacents au produit financier qui prennent en compte les critères de l'Union européenne en matière d'activités économiques durables sur le plan environnemental. Les investissements sous-jacents à la portion restante de ce produit financier ne prennent pas en compte les critères de l'Union européenne en matière d'activités économiques durables sur le plan environnemental.

Tout autre investissement durable ne doit pas non plus causer de préjudice important aux objectifs environnementaux ou sociaux au titre du règlement SFDR.



Ce produit financier prend-il en considération les principales incidences négatives sur les facteurs de durabilité ?

Les **principales incidences négatives** correspondent aux incidences négatives les plus significatives des décisions d'investissement sur les facteurs de durabilité liés aux questions environnementales, sociales et de ressources humaines,

Oui

Non

Les principales incidences négatives sont prises en compte en utilisant (i) une approche qualitative et (ii) une approche quantitative :

(i) L'approche qualitative pour prendre en compte les principales incidences négatives repose sur les politiques d'exclusion et, le cas échéant, sur les politiques d'actionnariat actif. Les politiques d'exclusion prévues par les normes ESG d'AXA IM couvrent les risques liés aux facteurs de durabilité les plus significatifs et sont appliquées sur une base contraignante et continue. Le cas échéant, les politiques d'actionnariat actif constituent un moyen supplémentaire d'atténuer les risques liés aux principales incidences négatives, grâce à un dialogue direct avec les entreprises sur les questions de durabilité et de gouvernance. Par le biais de ses activités d'engagement, le Produit financier utilisera son influence en tant qu'investisseur pour encourager les entreprises à atténuer les risques environnementaux et sociaux inhérents à leur secteur. Le vote aux assemblées générales est un élément important du dialogue avec les entreprises en portefeuille, afin de favoriser durablement la valeur à long terme des entreprises dans lesquelles le Produit financier investit et d'atténuer les incidences négatives.

Par le biais de ces politiques d'exclusion et d'actionnariat actif, le Produit financier prend en considération l'incidence négative potentielle sur ces indicateurs PAI spécifiques :

	Politiques AXA IM concernées	Indicateur PAI
Indicateurs climatiques et autres indicateurs relatifs à l'environnement	Politique relative aux risques climatiques	PAI 1 : Émissions de gaz à effet de serre (GES) (scopes 1, 2 et 3 à partir de janv. 2023)
	Politique protection des écosystèmes et déforestation	
	Politique relative aux risques climatiques	PAI 2 : Empreinte carbone
	Politique protection des écosystèmes et déforestation	
	Politique relative aux risques climatiques	PAI 3 : Intensité en GES des sociétés bénéficiaires des investissements
	Politique protection des écosystèmes et déforestation	
	Politique relative aux risques climatiques	PAI 4 : Exposition à des entreprises actives dans le secteur des combustibles fossiles
	Politique relative aux risques climatiques (engagement uniquement)	PAI 5 : Part de consommation et de production d'énergie non renouvelable
Politique protection des écosystèmes et déforestation	PAI 7 : Activités ayant une incidence négative sur des zones sensibles sur le plan de la biodiversité	
Questions sociales, de personnel, respect des droits de l'homme et de lutte contre la corruption et les actes de corruption	Politique relative aux normes ESG/violation des normes et standards internationaux	PAI 10 : Violations des principes du Pacte mondial des Nations Unies et des principes directeurs de l'OCDE à l'intention des entreprises multinationales

	Politique de vote et d'engagement avec des critères de vote systématiques liés à la mixité au sein des organes de gouvernance	PAI 13 : Mixité au sein des organes de gouvernance
	Politique sur les armes controversées	PAI 14 : Exposition à des armes controversées

(ii) Les principales incidences négatives sont également prises en compte selon une approche quantitative par le biais de la mesure des indicateurs PAI et sont rapportées annuellement dans l'annexe SFDR du reporting périodique du fonds. L'objectif est de fournir une transparence aux investisseurs sur les incidences négatives significatives sur d'autres facteurs de durabilité. AXA IM mesure tous les indicateurs PAI obligatoires ainsi que des indicateurs environnementaux et sociaux facultatifs supplémentaires.



Quelle stratégie d'investissement ce produit financier suit-il ?

La **stratégie d'investissement** guide les décisions d'investissement selon des facteurs tels que les objectifs d'investissement et la tolérance au

Le Gestionnaire financier sélectionne des investissements en appliquant une approche extra-financière qui utilise des filtres d'exclusion, tels que décrits dans la politique d'exclusions sectorielles et la politique relative aux normes ESG d'AXA IM. Ces exclusions sectorielles couvrent des domaines tels que les armes controversées, les risques climatiques, les matières premières agricoles et la protection des écosystèmes ainsi que la déforestation. Les normes ESG prévoient des exclusions sectorielles spécifiques telles que le tabac et les armes au phosphore blanc, et excluent les investissements dans des titres émis par des entreprises qui violent les normes et standards internationaux tels que les principes du Pacte mondial des Nations unies ou les principes directeurs de l'OCDE à l'intention des entreprises multinationales ; ainsi que les investissements dans des entreprises qui sont impliquées dans des incidents graves dans les domaines de l'ESG et dans des émetteurs présentant une faible performance ESG (à savoir, à la date du présent Prospectus, inférieure à 1,43 (sur une échelle de 0 à 10) – ces chiffres étant revus et adaptés régulièrement). Sont également exclus les instruments émis par des pays où des catégories graves spécifiques de violation des droits de l'homme sont observées. De plus amples informations sur ces politiques sont disponibles sur le lien suivant : [Politiques et rapports | AXA IM Corporate \(axa-im.com\)](https://www.axa-im.com/politiques-et-rapports)

Par ailleurs, le Produit financier surperforme systématiquement le score ESG du Portefeuille de référence, le score du Produit financier et celui du Portefeuille de référence étant calculés sur une base moyenne pondérée. Le score ESG est fondé sur la notation ESG d'un fournisseur de données tiers, qui évalue les points de données sur les dimensions environnementale, sociale et de gouvernance (ESG) incluant les caractéristiques environnementales et sociales décrites ci-dessus et promues par le Produit financier.

Les critères ESG contribuent à la prise de décision du Gestionnaire financier mais ne sont pas un facteur déterminant.

- **Quels sont les éléments contraignants de la stratégie d'investissement utilisés pour sélectionner les investissements afin d'atteindre chacune des caractéristiques environnementales ou sociales promues par ce produit financier ?**

Le Produit financier applique sur une base contraignante et continue les éléments décrits ci-dessous.

1 - Le Gestionnaire financier applique sur une base contraignante et continue un premier filtre d'exclusion, couvrant des domaines tels que les armes controversées, les risques climatiques, les matières premières agricoles, et la protection des écosystèmes et la déforestation. Le Produit financier

applique également la politique relative aux normes environnementales, sociales et de gouvernance (« Normes ESG ») qui prévoit l'intégration des normes ESG dans le processus d'investissement en appliquant des exclusions sectorielles spécifiques telles que le tabac et les armes au phosphore blanc, et en excluant les investissements dans des titres émis par des entreprises qui violent les normes et standards internationaux tels que les principes du Pacte mondial des Nations unies ou les principes directeurs de l'OCDE à l'intention des entreprises multinationales ; ainsi que les investissements dans des entreprises qui sont impliquées dans des incidents graves dans les domaines de l'ESG et dans des émetteurs présentant une faible performance ESG (à savoir, à la date du présent Prospectus, inférieure à 1,43 (sur une échelle de 0 à 10) – ces chiffres étant revus et adaptés régulièrement). Sont également exclus les instruments émis par des pays où des catégories graves spécifiques de violation des droits de l'homme sont observées. De plus amples informations sur ces politiques sont disponibles sur le lien suivant : [Politiques et rapports | AXA IM Corporate \(axa-im.com\)](https://www.axa-im.com/fr/politiques-et-rapports)

2- Par ailleurs, le Produit financier surperforme systématiquement le score ESG du Portefeuille de référence, le score du Produit financier et celui du Portefeuille de référence étant calculés sur une base moyenne pondérée. Le score ESG est fondé sur la notation ESG d'un fournisseur de données tiers, qui évalue les points de données sur les dimensions environnementale, sociale et de gouvernance (ESG) incluant les caractéristiques environnementales et sociales décrites ci-dessus et promues par le Produit financier. Les analystes ESG d'AXA IM peuvent compléter cela par une analyse ESG fondamentale et documentée si la couverture est insuffisante ou en cas de désaccord sur la notation ESG, sous réserve de l'approbation de l'organe de gouvernance interne dédié d'AXA IM.

AXA IM a mis en place des méthodologies de notation pour noter les émetteurs (obligations d'entreprise, souveraines, vertes, sociales et durables) sur des critères ESG. Ces méthodologies permettent de noter les émetteurs d'obligations d'entreprise et souveraines et se basent sur des données quantitatives provenant de différents fournisseurs et sur l'analyse qualitative de la recherche interne et externe. Les données utilisées dans ces méthodologies comprennent les émissions de carbone, le stress hydrique, la santé et la sécurité au travail, les normes de travail de la chaîne d'approvisionnement, l'éthique des affaires, la corruption et l'instabilité.

Les méthodologies de notation des obligations d'entreprise et des obligations souveraines reposent sur trois piliers et plusieurs sous-facteurs qui couvrent les facteurs de risque les plus importants rencontrés par les émetteurs dans les domaines environnementaux (E), sociaux (S) et de gouvernance (G). Le cadre de référence s'appuie sur des principes fondamentaux, tels que le Pacte mondial des Nations unies, les principes directeurs de l'OCDE, les conventions de l'Organisation internationale du travail, ainsi que d'autres conventions et principes internationaux qui orientent les activités des entreprises et des gouvernements dans le domaine du développement durable et de la responsabilité sociale. L'analyse se base sur les risques et opportunités ESG les plus significatifs identifiés précédemment pour chaque secteur et entreprise, en prenant en compte 10 facteurs : changement climatique, capital naturel, pollution et déchets, opportunités environnementales, capital humain, responsabilité du fait des produits, opposition des parties prenantes, opportunités sociales, gouvernance d'entreprise et comportement de l'entreprise. Le score ESG final intègre également la notion de facteurs liés à l'industrie et opère délibérément une distinction entre les secteurs, de manière à surpondérer les facteurs les plus importants de chaque industrie. La matérialité n'est pas limitée aux impacts liés aux opérations d'une entreprise, elle concerne également les impacts sur les parties prenantes externes ainsi que le risque sous-jacent pesant sur la réputation induit par une mauvaise gestion des principales questions ESG. Dans la méthodologie appliquée pour les entreprises, la gravité des controverses est évaluée et suivie en permanence pour faire en sorte que les risques les plus significatifs soient reflétés dans le score ESG final. Les controverses de grande gravité entraîneront des baisses importantes des scores des sous-facteurs et, en fin de compte, des scores ESG.

Ces scores ESG offrent une vision standardisée et holistique de la performance des émetteurs sur les facteurs ESG et permettent de promouvoir les caractéristiques environnementales et/ou sociales du Produit financier.

3- Le taux de couverture de l'analyse ESG au niveau du portefeuille est d'au moins 75 % de l'actif net du Produit financier.

Les données ESG (dont le score ESG ou le score ODD selon le cas) utilisées dans le cadre du processus d'investissement reposent sur des méthodes ESG s'appuyant en partie sur des données de tiers, et qui sont dans certains cas développées en interne. Elles sont subjectives et peuvent changer dans le temps. Malgré plusieurs initiatives, l'absence d'harmonisation des définitions peut rendre les critères ESG hétérogènes. Ainsi, les différentes stratégies d'investissement employant les critères ESG et le reporting ESG sont difficiles à comparer entre elles. Les stratégies intégrant des critères ESG et celles qui incluent des critères de développement durable peuvent employer des données ESG qui semblent similaires, mais qui doivent être distinguées, car leur méthode de calcul est susceptible d'être différente. Les différentes méthodologies ESG d'AXA IM décrites dans ce document sont susceptibles d'évoluer à l'avenir pour prendre en compte l'amélioration de la disponibilité et de la fiabilité des données, ou l'évolution de la réglementation ou d'autres référentiels ou initiatives externes, entre autres.

- ***Quel est le taux minimal d'engagement pour réduire la portée des investissements envisagés avant l'application de cette stratégie d'investissement ?***

Il n'existe pas de taux minimal de réduction de l'univers d'investissement considéré sur lequel le produit financier s'est engagé.

- ***Quelle est la politique suivie pour évaluer les pratiques de bonne gouvernance des sociétés bénéficiaires des investissements ?***

Le Produit financier n'investit pas dans des entreprises qui causent, contribuent ou sont liées à des violations des normes et standards internationaux d'une manière significative. Ces normes concernent les droits de l'homme, la société, le travail et l'environnement et, à ce titre, fournissent une méthodologie permettant d'évaluer les bonnes pratiques de gouvernance d'un émetteur, en particulier en ce qui concerne les structures de gestion saines, les relations avec le personnel, la rémunération du personnel et le respect des obligations fiscales. AXA IM utilise un cadre de sélection externe et exclut les entreprises qui ont été jugées « non conformes » aux principes du Pacte mondial des Nations unies, aux conventions de l'Organisation internationale du travail (OIT), aux principes directeurs de l'OCDE à l'intention des entreprises multinationales et aux principes directeurs des Nations unies relatifs aux entreprises et aux droits de l'homme (UNGP).

Par ailleurs, les politiques d'engagement permettent également de favoriser des pratiques de bonne gouvernance. AXA IM a mis en œuvre une stratégie complète d'actionnariat actif – engagement et vote – en vertu de laquelle AXA IM agit en tant que gestionnaire des investissements effectués au nom des clients. AXA IM considère l'engagement comme un moyen pour les investisseurs d'influencer, de façonner et de modifier les politiques des sociétés bénéficiaires des investissements afin d'atténuer les risques et d'assurer la création de valeur à long terme. Les pratiques de gouvernance sont abordées directement par les gérants de portefeuille et les analystes ESG spécialisés lors des réunions avec l'équipe de direction des sociétés bénéficiaires des investissements. Le statut d'investisseur de long terme d'AXA IM et la connaissance en profondeur des cibles d'investissement justifient l'engagement d'un dialogue constructif mais exigeant avec ces entreprises.

Les pratiques de bonne gouvernance concernent des structures de gestion saines, les relations avec le personnel, la rémunération du

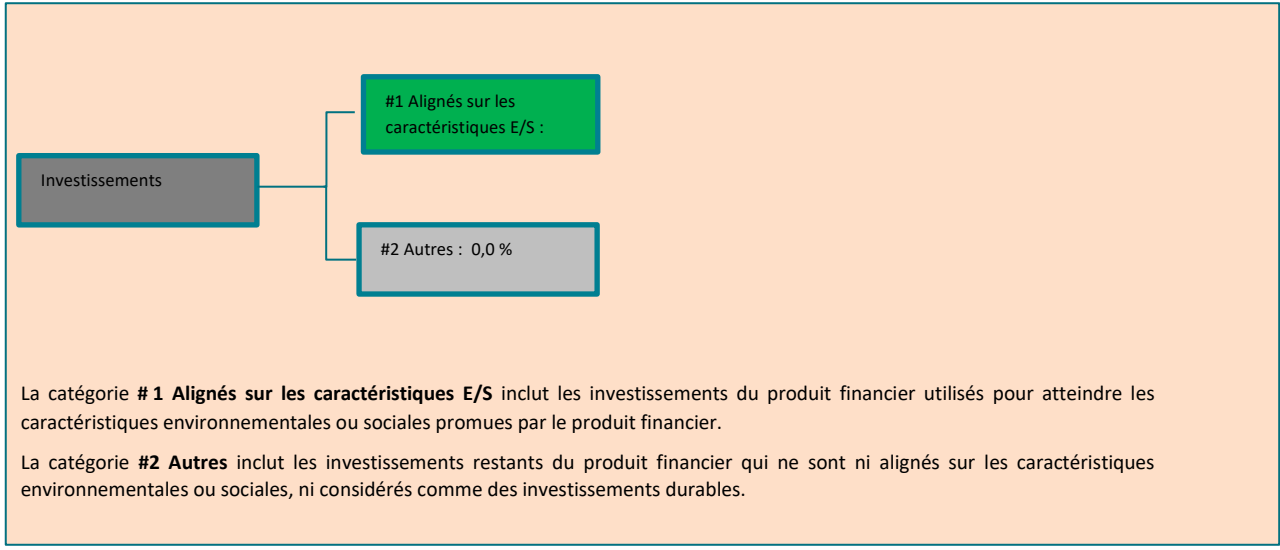
To comply with the EU Taxonomy, the criteria for fossil gas include limitations on L'allocation des actifs décrit la part des investissements dans des actifs

nuclear energy, the criteria include comprehensive safety Les activités alignées sur la taxinomie sont exprimées en pourcentage :
 - du chiffre d'affaires pour refléter la part de revenus provenant des activités vertes des sociétés bénéficiaires des investissements ;
 - des dépenses d'investissement (CapEx) montrant les investissements verts réalisés par les entreprises en portefeuille, pour la transition vers une économie verte par exemple.
 - des dépenses d'exploitation



Quelle est l'allocation des actifs prévue pour ce produit financier ?

Le Produit financier vise à planifier son allocation d'actifs comme présenté sur le graphique ci-dessous. Il se peut que l'allocation d'actifs dévie temporairement de ce plan.



La proportion minimale prévue d'investissements du Produit financier utilisés pour atteindre les caractéristiques environnementales ou sociales promues par le Produit financier est de 80,0 % de son actif net.

Le reste des investissements « Autres » représentera un maximum de 20 % de l'actif net du Produit financier. Le reste des investissements (« Autres ») sont utilisés à des fins de couverture, de gestion du portefeuille et de gestion des liquidités du Produit financier. Des garanties environnementales ou sociales minimales fondées sur les politiques d'exclusion d'AXA IM sont évaluées et appliquées sur tous les actifs « Autres » à l'exception (i) des produits dérivés autres que mono-émetteurs, (ii) des OPCVM et/ou OPC gérés par une autre société de gestion et (iii) des investissements en liquidités et quasi-liquidités décrits ci-dessus.

• **Comment l'utilisation de produits dérivés atteint-elle les caractéristiques environnementales ou sociales promues par le produit financier ?**

Les produits dérivés mono-émetteurs utilisés à des fins d'investissement appliquent des politiques d'exclusion et contribuent ainsi à atteindre les caractéristiques environnementales ou sociales promues par le Produit financier.



Dans quelle mesure minimale les investissements durables ayant un objectif environnemental sont-ils alignés sur la taxinomie de l'UE ?

Le Produit financier ne prend pas en considération le critère des objectifs environnementaux de la Taxonomie de l'UE. Le Produit financier ne prend pas en considération le critère « Ne pas causer de préjudice important » de la Taxonomie de l'UE.

Le produit financier a-t-il investi dans des activités liées au gaz fossile et/ou à l'énergie nucléaire conformes à la Taxonomie de l'UE ?

Pour se conformer à la taxonomie de l'UE, les critères applicables au gaz fossile incluent des restrictions sur les émissions et la transition vers une énergie entièrement renouvelable ou des combustibles à faible

- Oui
 Dans le gaz fossile Dans l'énergie nucléaire
- Non

Les deux graphiques ci-dessous font apparaître en vert le pourcentage minimal d'investissements alignés sur la taxinomie de l'UE. Étant donné qu'il n'existe pas de méthodologie appropriée pour déterminer l'alignement des obligations souveraines* sur la Taxonomie, le premier graphique montre l'alignement sur la Taxonomie par rapport à tous les investissements du Produit financier, y compris les obligations souveraines, tandis que le deuxième graphique représente l'alignement sur la Taxonomie uniquement par rapport aux investissements du Produit financier autres que les obligations souveraines.



Ce graphique représente 100 % des investissements

totaux.**

* Aux fins de ces graphiques, les « obligations souveraines » comprennent toutes les expositions souveraines

** La part des investissements totaux indiquée dans ce graphique est purement indicative et peut varier.

- **Quelle est la part minimale d'investissements dans des activités transitoires et habilitantes ?**

Non applicable



représente des investissements durables ayant un objectif environnemental qui **ne tiennent pas compte des critères applicables aux activités économiques durables sur le plan environnemental au**



Quelle est la proportion minimale d'investissements durables ayant un objectif environnemental qui ne sont pas alignés sur la taxonomie de l'UE ?

Non applicable



Quelle est la proportion minimale d'investissements durables sur le plan social ?

Non applicable



Quels investissements sont inclus dans la catégorie « #2 Autres », quelle est leur finalité et existe-t-il des garanties environnementales ou sociales minimales ?

Le reste des investissements « Autres » représentera un maximum de 20 % de l'actif net du Produit financier. Les actifs « Autres » peuvent comprendre :

- des investissements en liquidités et quasi-liquidités comme des dépôts bancaires, des instruments du marché monétaire et des fonds monétaires utilisés à des fins de gestion de la liquidité du Produit financier, et
- d'autres instruments éligibles au Produit financier et qui ne remplissent pas les critères environnementaux et/ou sociaux décrits dans la présente annexe. Ces actifs peuvent être des titres de créance négociables, des investissements dérivés et des organismes de placement collectif qui ne promeuvent pas de caractéristiques environnementales ou sociales et qui sont utilisés pour atteindre l'objectif financier du Produit financier et/ou à des fins de diversification et/ou de couverture.

Des garanties environnementales ou sociales sont appliquées et évaluées sur tous les actifs « Autres » à l'exception (i) des produits dérivés autres que mono-émetteurs, (ii) des OPCVM et/ou OPC gérés par une autre société de gestion et (iii) des investissements en liquidités et quasi-liquidités décrits ci-dessus.



Un indice spécifique a-t-il été désigné comme indice de référence pour déterminer si ce produit financier est aligné sur les caractéristiques environnementales et/ou sociales qu'il promeut ?

Les indices de référence sont des indices permettant de mesurer si le produit financier respecte les caractéristiques environnementales et sociales qu'il promeut.

Sans objet dans la mesure où l'Indice désigné composant le Portefeuille de référence est un indice de marché large qui n'est pas aligné sur les caractéristiques environnementales et/ou sociales promues par le Produit financier.



Où puis-je trouver en ligne davantage d'informations spécifiques au produit ?

De plus amples informations sont disponibles sur le centre de fonds d'AXA IM à l'adresse : [Funds - AXA IM Global \(axa-im.com\)](https://www.axa-im.com).

De plus amples informations sur les cadres d'investissement durable d'AXA IM sont disponibles à l'adresse [Sustainable Finance | SFDR | AXA IM Corporate \(axa-im.com\)](https://www.axa-im.com)

Informations précontractuelles publiées pour les produits visés à l'article 8, paragraphes 1, 2, et 2a du règlement (UE) 2019/2088 et à l'article 6, paragraphe 1 du règlement (UE) 2020/852

Dénomination du produit : AXA WORLD FUNDS - US HIGH YIELD
BONDS (le « Produit financier »)

Identifiant d'entité juridique :
 213800MRE1HGV6R96K78

Caractéristiques environnementales et/ou sociales

Un investissement durable désigne un investissement dans une activité économique qui contribue à un objectif environnemental ou social, pour autant qu'il ne cause de préjudice important à aucun de ces objectifs et que les sociétés bénéficiaires des investissements appliquent des pratiques de base.

La **taxonomie de l'UE** est un système de classification institué par le règlement (UE) 2020/852, qui dresse une liste d'**activités économiques durables sur le plan environnemental**. Ce règlement ne comprend pas de liste d'activités économiques durables sur le plan social. Les investissements durables ayant un objectif environnemental ne

<p>Ce produit financier a-t-il un objectif d'investissement durable ?</p> <p> <input checked="" type="radio"/> <input checked="" type="radio"/> OUI <input type="radio"/> <input checked="" type="radio"/> NON </p>	
<p><input type="checkbox"/> Il réalisera un minimum d'investissements durables ayant un objectif environnemental de : %</p> <ul style="list-style-type: none"> <input type="checkbox"/> dans des activités économiques considérées comme durables sur le plan environnemental selon la taxonomie de l'UE <input type="checkbox"/> dans des activités économiques qui ne sont pas considérées comme durables sur le plan environnemental selon la taxonomie de l'UE <p><input type="checkbox"/> Il réalisera un minimum d'investissements durables ayant un objectif social de : %</p>	<p><input type="checkbox"/> Il promeut des caractéristiques environnementales/sociales (E/S) et, bien qu'il n'ait pas d'objectif d'investissement durable, réalisera un minimum de % d'investissements durables</p> <ul style="list-style-type: none"> <input type="checkbox"/> ayant un objectif environnemental dans des activités économiques qui sont considérées comme durables sur le plan environnemental selon la taxonomie de l'UE <input type="checkbox"/> ayant un objectif environnemental dans des activités économiques qui ne sont pas considérées comme durables sur le plan environnemental selon la taxonomie de l'UE <input type="checkbox"/> ayant un objectif social <p><input checked="" type="checkbox"/> Il promeut des caractéristiques E/S, mais ne réalisera pas d'investissement durable</p>



Quelles caractéristiques environnementales et/ou sociales sont promues par ce produit financier ?

Les caractéristiques environnementales et sociales promues par le Produit financier résident dans l'investissement dans des entreprises en prenant en compte le score ESG décrit ci-après.

Le Produit financier promeut également d'autres caractéristiques environnementales et sociales, principalement :

- Préservation du climat par le biais de politiques d'exclusion concernant les activités liées au charbon et aux sables bitumineux
- Protection de l'écosystème et prévention de la déforestation
- Amélioration de la santé par le biais de l'exclusion du tabac
- Droits des travailleurs, droits humains et sociaux, éthique de travail, lutte contre la corruption par le biais de l'exclusion des entreprises ne respectant pas les normes et standards internationaux tels que les principes du Pacte mondial des Nations unies, les conventions de l'Organisation internationale du travail (OIT) ou les principes directeurs de l'OCDE à l'intention des entreprises multinationales

Aucun indice de référence n'a été désigné dans le but d'atteindre les caractéristiques environnementales ou sociales promues par ce Produit financier.

Les indicateurs de durabilité mesurent la manière dont les caractéristiques environnementales ou sociales promues par le produit financier sont

- ***Quels sont les indicateurs de durabilité utilisés pour mesurer la réalisation de chacune des caractéristiques environnementales ou sociales promues par ce produit financier ?***

Le respect des caractéristiques environnementales et sociales promues par le Produit financier et décrites ci-dessus est mesuré à l'aide de l'indicateur de durabilité suivant :

Score ESG moyen pondéré du Produit financier et de l'indice ICE BofA US High Yield Master II (l'« Indice de référence »).

Le score ESG est fondé sur la notation ESG d'un fournisseur de données tiers, qui évalue les points de données sur les dimensions environnementale, sociale et de gouvernance (ESG). Les analystes d'AXA IM peuvent compléter cela par une analyse ESG fondamentale et documentée si la couverture est insuffisante ou en cas de désaccord sur la notation ESG, sous réserve de l'approbation de l'organe de gouvernance interne dédié d'AXA IM.

- ***Quels sont les objectifs des investissements durables que le produit financier entend partiellement réaliser et comment l'investissement durable contribue-t-il à ces objectifs ?***

Sans objet dans la mesure où le Produit financier n'a pas d'objectif d'investissement durable.

- ***Dans quelle mesure les investissements durables que le produit financier entend partiellement réaliser ne causent-ils pas de préjudice important à un objectif d'investissement durable sur le plan environnemental ou social ?***

Sans objet dans la mesure où le Produit financier n'a pas d'objectif d'investissement durable.

La taxinomie de l'UE établit un principe consistant à « ne pas causer de préjudice important » en vertu duquel les investissements alignés sur la taxinomie ne devraient pas causer un préjudice important aux objectifs de la taxinomie de l'UE et qui s'accompagne de critères spécifiques de l'UE.

Le principe consistant à « ne pas causer de préjudice important » s'applique uniquement aux investissements sous-jacents au Produit financier qui prennent en compte les critères de l'Union européenne en matière d'activités économiques durables sur le plan environnemental. Les investissements sous-jacents à la portion restante de ce Produit financier ne prennent pas en compte les critères de l'Union européenne en matière d'activités économiques durables sur le plan environnemental.

Tout autre investissement durable ne doit pas non plus causer de préjudice important aux objectifs environnementaux ou sociaux.



Ce produit financier prend-il en considération les principales incidences négatives sur les facteurs de durabilité ?

Oui

Non

Les principales incidences négatives sont prises en compte en utilisant (i) une approche qualitative et (ii) une approche quantitative :

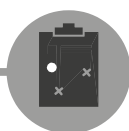
(i) L'approche qualitative pour prendre en compte les principales incidences négatives repose sur les politiques d'exclusion et, le cas échéant, sur les politiques d'actionnariat actif. Les politiques d'exclusion prévues par les normes ESG d'AXA IM couvrent les risques liés aux facteurs de durabilité les plus significatifs et sont appliquées sur une base contraignante et continue. Le cas échéant, les politiques d'actionnariat actif constituent un moyen supplémentaire d'atténuer les risques liés aux principales incidences négatives, grâce à un dialogue direct avec les entreprises sur les questions de durabilité et de gouvernance. Par le biais de ses activités d'engagement, le Produit financier utilisera son influence en tant qu'investisseur pour encourager les entreprises à atténuer les risques environnementaux et sociaux inhérents à leur secteur. Le vote aux assemblées générales est un élément important du dialogue avec les entreprises en portefeuille, afin de favoriser durablement la valeur à long terme des entreprises dans lesquelles le Produit financier investit et d'atténuer les incidences négatives.

Par le biais de ces politiques d'exclusion et d'actionnariat actif, le Produit financier prend en considération l'incidence négative potentielle sur ces indicateurs PAI spécifiques :

	Politiques AXA IM concernées	Indicateur PAI
Indicateurs climatiques et autres indicateurs relatifs à l'environnement	Politique relative aux risques climatiques	PAI 1 : Émissions de gaz à effet de serre (GES) (scopes 1, 2 et 3 à partir de janv. 2023)
	Politique protection des écosystèmes et déforestation	
	Politique relative aux risques climatiques	PAI 2 : Empreinte carbone
	Politique protection des écosystèmes et déforestation	
	Politique relative aux risques climatiques	

	Politique protection des écosystèmes et déforestation	PAI 3 : Intensité en GES des sociétés bénéficiaires des investissements
	Politique relative aux risques climatiques	PAI 4 : Exposition à des entreprises actives dans le secteur des combustibles fossiles
	Politique relative aux risques climatiques (engagement uniquement)	PAI 5 : Part de consommation et de production d'énergie non renouvelable
	Politique protection des écosystèmes et déforestation	PAI 7 : Activités ayant une incidence négative sur des zones sensibles sur le plan de la biodiversité
Questions sociales, de personnel, respect des droits de l'homme et de lutte contre la corruption et les actes de corruption	Politique relative aux normes ESG/violation des normes et standards internationaux	PAI 10 : Violations des principes du Pacte mondial des Nations Unies et des principes directeurs de l'OCDE à l'intention des entreprises multinationales
	Politique de vote et d'engagement avec des critères de vote systématiques liés à la mixité au sein des organes de gouvernance	PAI 13 : Mixité au sein des organes de gouvernance
	Politique sur les armes controversées	PAI 14 : Exposition à des armes controversées

(ii) Les principales incidences négatives sont également prises en compte selon une approche quantitative par le biais de la mesure des indicateurs PAI et sont rapportées annuellement dans l'annexe SFDR du reporting périodique du fonds. L'objectif est de fournir une transparence aux investisseurs sur les incidences négatives significatives sur d'autres facteurs de durabilité. AXA IM mesure tous les indicateurs PAI obligatoires ainsi que des indicateurs environnementaux et sociaux facultatifs supplémentaires.



Quelle stratégie d'investissement ce produit financier suit-il ?

La **stratégie d'investissement** guide les décisions d'investissement selon des facteurs tels que les objectifs d'investissement et la tolérance au

Le Gestionnaire financier sélectionne des investissements en appliquant une approche extra-financière qui utilise des filtres d'exclusion, tels que décrits dans la politique d'exclusions sectorielles et la politique relative aux normes ESG d'AXA IM. Ces exclusions sectorielles couvrent des domaines tels que les armes controversées, les risques climatiques, les matières premières agricoles et la protection des écosystèmes ainsi que la déforestation. Les normes ESG prévoient des exclusions sectorielles spécifiques telles que le tabac et les armes au phosphore blanc, et excluent les investissements dans des titres émis par des entreprises qui violent les normes et standards internationaux tels que les principes du Pacte mondial des Nations unies ou les principes directeurs de l'OCDE à l'intention des entreprises multinationales ; ainsi que les investissements dans des entreprises qui sont impliquées dans des incidents graves dans les domaines de l'ESG et dans des émetteurs présentant une faible performance ESG (à savoir, à la date du présent Prospectus, inférieure à 1,43 (sur une échelle de 0 à 10) – ces chiffres étant revus et adaptés régulièrement). Sont également exclus les instruments émis par des pays où des catégories graves spécifiques de violation des droits de l'homme sont observées. De plus amples informations concernant ces politiques sont disponibles en cliquant sur le lien suivant : <https://www.axa-im.com/our-policies-and-reports>
Les critères ESG contribuent à la prise de décision du Gestionnaire financier mais ne sont pas un facteur déterminant.

Par ailleurs, le Produit financier surperforme systématiquement le score ESG de l'univers d'investissement tel que défini par l'indice de référence, le score ESG du Produit financier et celui de l'indice de référence étant calculés sur une base moyenne pondérée.

- ***Quels sont les éléments contraignants de la stratégie d'investissement utilisés pour sélectionner les investissements afin d'atteindre chacune des caractéristiques environnementales ou sociales promues par ce produit financier ?***

Le Produit financier applique sur une base contraignante et continue les éléments décrits ci-dessous.

1. Le Gestionnaire financier applique sur une base contraignante et continue un premier filtre d'exclusion, couvrant des domaines tels que les armes controversées, les risques climatiques, les matières premières agricoles, et la protection des écosystèmes ainsi que la déforestation. Le Produit financier applique également la politique relative aux normes environnementales, sociales et de gouvernance (« Normes ESG ») qui prévoit l'intégration des normes ESG dans le processus d'investissement en appliquant des exclusions sectorielles spécifiques telles que le tabac et les armes au phosphore blanc, et en excluant les investissements dans des titres émis par des entreprises qui violent les normes et standards internationaux tels que les principes du Pacte mondial des Nations unies ou les principes directeurs de l'OCDE à l'intention des entreprises multinationales ; ainsi que les investissements dans des entreprises qui sont impliquées dans des incidents graves dans les domaines de l'ESG et dans des émetteurs présentant une faible performance ESG (à savoir, à la date du présent Prospectus, inférieure à 1,43 (sur une échelle de 0 à 10) – ces chiffres étant revus et adaptés régulièrement). Sont également exclus les instruments émis par des pays où des catégories graves spécifiques de violation des droits de l'homme sont observées. De plus amples informations sur ces politiques sont disponibles sur le lien suivant : Politiques et rapports | AXA IM Corporate (axa-im.com)

2. Par ailleurs, le Produit financier surperforme systématiquement le score ESG de l'univers d'investissement tel que défini par l'indice de référence, le score ESG du Produit financier et celui de l'indice de référence étant calculés sur une base moyenne pondérée. Le score ESG est fondé sur la notation ESG d'un fournisseur de données tiers, qui évalue les points de données sur les dimensions environnementale, sociale et de gouvernance (ESG) incluant les caractéristiques environnementales et sociales décrites ci-dessus et promues par le Produit financier. Les analystes ESG d'AXA IM peuvent compléter cela par une analyse ESG fondamentale et documentée si la couverture est insuffisante ou en cas de désaccord sur la notation ESG, sous réserve de l'approbation de l'organe de gouvernance interne dédié d'AXA IM.

AXA IM a mis en place des méthodologies de notation pour noter les émetteurs (obligations d'entreprise, souveraines, vertes, sociales et durables) sur des critères ESG. Ces méthodologies permettent de noter les émetteurs d'obligations d'entreprise et souveraines et se basent sur des données quantitatives provenant de différents fournisseurs et sur l'analyse qualitative de la recherche interne et externe. Les données utilisées dans ces méthodologies comprennent les émissions de carbone, le stress hydrique, la santé et la sécurité au travail, les normes de travail de la chaîne d'approvisionnement, l'éthique des affaires, la corruption et l'instabilité.

Les méthodologies de notation des obligations d'entreprise et des obligations souveraines reposent sur trois piliers et plusieurs sous-facteurs qui couvrent les facteurs de risque les plus importants rencontrés par les émetteurs dans les domaines environnementaux (E), sociaux (S) et de gouvernance (G). Le cadre de référence s'appuie sur des principes fondamentaux, tels que le Pacte mondial des Nations unies, les principes directeurs de l'OCDE, les conventions de l'Organisation internationale du travail, ainsi que d'autres conventions et principes internationaux qui orientent les activités des entreprises et des gouvernements dans le domaine du développement durable et de la responsabilité sociale. L'analyse se base sur les risques et opportunités ESG les plus significatifs identifiés précédemment pour chaque secteur et entreprise, en prenant en compte 10 facteurs : changement

climatique, capital naturel, pollution et déchets, opportunités environnementales, capital humain, responsabilité du fait des produits, opposition des parties prenantes, opportunités sociales, gouvernance d'entreprise et comportement de l'entreprise. Le score ESG final intègre également la notion de facteurs liés à l'industrie et opère délibérément une distinction entre les secteurs, de manière à surpondérer les facteurs les plus importants de chaque industrie. La matérialité n'est pas limitée aux impacts liés aux opérations d'une entreprise, elle concerne également les impacts sur les parties prenantes externes ainsi que le risque sous-jacent pesant sur la réputation induit par une mauvaise gestion des principales questions ESG. Dans la méthodologie appliquée pour les entreprises, la gravité des controverses est évaluée et suivie en permanence pour faire en sorte que les risques les plus significatifs soient reflétés dans le score ESG final. Les controverses de grande gravité entraîneront des baisses importantes des scores des sous-facteurs et, en fin de compte, des scores ESG.

Ces scores ESG offrent une vision standardisée et holistique de la performance des émetteurs sur les facteurs ESG et permettent de promouvoir les caractéristiques environnementales et/ou sociales du Produit financier.

3. Le taux de couverture de l'analyse ESG au niveau du portefeuille est d'au moins 75 % de l'actif net du Produit financier.

Les données ESG (dont le score ESG ou le score ODD selon le cas) utilisées dans le cadre du processus d'investissement reposent sur des méthodes ESG s'appuyant en partie sur des données de tiers, et qui sont dans certains cas développées en interne. Elles sont subjectives et peuvent changer dans le temps. Malgré plusieurs initiatives, l'absence d'harmonisation des définitions peut rendre les critères ESG hétérogènes. Ainsi, les différentes stratégies d'investissement employant les critères ESG et le reporting ESG sont difficiles à comparer entre elles. Les stratégies intégrant des critères ESG et celles qui incluent des critères de développement durable peuvent employer des données ESG qui semblent similaires, mais qui doivent être distinguées, car leur méthode de calcul est susceptible d'être différente. Les différentes méthodologies ESG d'AXA IM décrites dans ce document sont susceptibles d'évoluer à l'avenir pour prendre en compte l'amélioration de la disponibilité et de la fiabilité des données, ou l'évolution de la réglementation ou d'autres référentiels ou initiatives externes, entre autres.

- ***Quel est le taux minimal d'engagement pour réduire la portée des investissements envisagés avant l'application de cette stratégie d'investissement ?***

Il n'existe pas de taux minimal de réduction de l'univers d'investissement considéré sur lequel le produit financier s'est engagé.

- ***Quelle est la politique suivie pour évaluer les pratiques de bonne gouvernance des sociétés bénéficiaires des investissements ?***

Le Produit financier n'investit pas dans des entreprises qui causent, contribuent ou sont liées à des violations des normes et standards internationaux d'une manière significative. Ces normes concernent les droits de l'homme, la société, le travail et l'environnement et, à ce titre, fournissent une méthodologie permettant d'évaluer les bonnes pratiques de gouvernance d'un émetteur, en particulier en ce qui concerne les structures de gestion saines, les relations avec le personnel, la rémunération du personnel et le respect des obligations fiscales. AXA IM utilise un cadre de sélection externe et exclut les entreprises qui ont été jugées « non conformes » aux principes du Pacte mondial des Nations unies, aux conventions de l'Organisation internationale du travail (OIT), aux principes directeurs de l'OCDE à l'intention des entreprises multinationales et aux principes directeurs des Nations unies relatifs aux entreprises et aux droits de l'homme (UNGP).

Par ailleurs, les politiques d'engagement permettent également de favoriser des pratiques de bonne gouvernance. AXA IM a mis en œuvre une stratégie complète d'actionnariat actif – engagement et

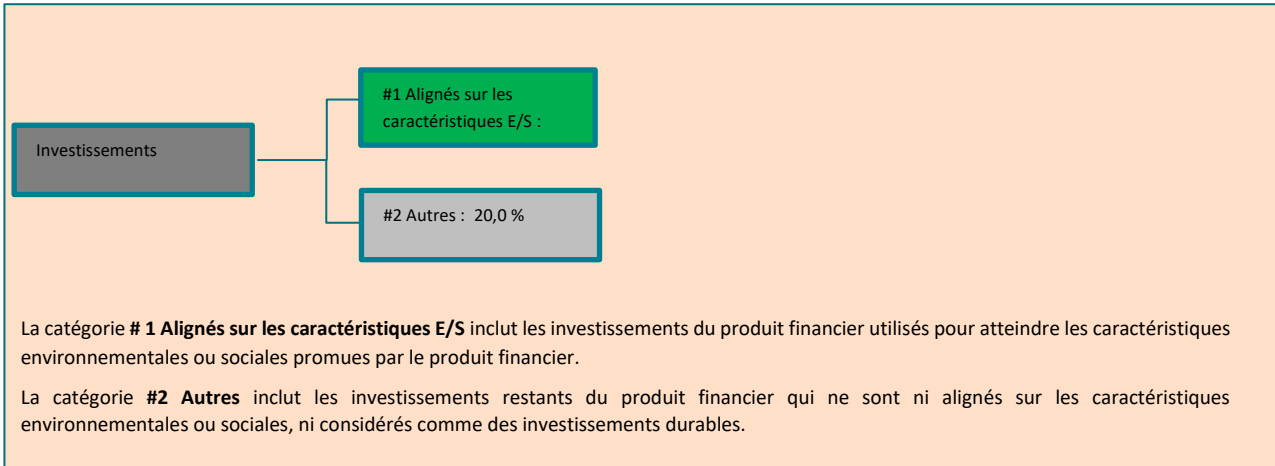
Les pratiques de bonne gouvernance concernent des structures de gestion saines, les relations avec le personnel, la rémunération du

vote – en vertu de laquelle AXA IM agit en tant que gestionnaire des investissements effectués au nom des clients. AXA IM considère l'engagement comme un moyen pour les investisseurs d'influencer, de façonner et de modifier les politiques des sociétés bénéficiaires des investissements afin d'atténuer les risques et d'assurer la création de valeur à long terme. Les pratiques de gouvernance sont abordées directement par les gérants de portefeuille et les analystes ESG spécialisés lors des réunions avec l'équipe de direction des sociétés bénéficiaires des investissements. Le statut d'investisseur de long terme d'AXA IM et la connaissance en profondeur des cibles d'investissement justifient l'engagement d'un dialogue constructif mais exigeant avec ces entreprises.



Quelle est l'allocation des actifs prévue pour ce produit financier ?

Le Produit financier vise à planifier son allocation d'actifs comme présenté sur le graphique ci-dessous. Il se peut que l'allocation d'actifs dévie temporairement de ce plan.



La proportion minimale prévue d'investissements du Produit financier utilisés pour atteindre les caractéristiques environnementales ou sociales promues par le Produit financier est de 80,0 % de l'actif net du Produit financier.

Le reste des investissements « Autres » représentera un maximum de 20 % de l'actif net du Produit financier. Le reste des investissements (« Autres ») sont utilisés à des fins de couverture, de gestion du portefeuille et de gestion des liquidités du Produit financier. Des garanties environnementales ou sociales minimales fondées sur les politiques d'exclusion d'AXA IM sont évaluées et appliquées sur tous les actifs « Autres » à l'exception (i) des produits dérivés autres que mono-émetteurs, (ii) des OPCVM et/ou OPC gérés par une autre société de gestion et (iii) des investissements en liquidités et quasi-liquidités décrits ci-dessus.

• **Comment l'utilisation de produits dérivés atteint-elle les caractéristiques environnementales ou sociales promues par le produit financier ?**

Les produits dérivés mono-émetteurs utilisés à des fins d'investissement appliquent des politiques d'exclusion et contribuent ainsi à atteindre les caractéristiques environnementales ou sociales promues par le produit financier.



Dans quelle mesure minimale les investissements durables ayant un objectif environnemental sont-ils alignés sur la taxinomie de l'UE ?

Le Produit financier ne prend pas en considération le critère des objectifs environnementaux de la taxinomie de l'UE. Le Produit financier ne prend pas en considération le critère « Ne pas causer de préjudice important » de la Taxonomie de l'UE.

Le produit financier a-t-il investi dans des activités liées au gaz fossile et/ou à l'énergie nucléaire conformes à la Taxonomie de l'UE ?

To comply with the EU Taxonomy, the criteria for fossil gas include limitations on emissions and

L'allocation des actifs décrit la part des investissements dans des actifs

Criteria include comprehensive safety and waste management rules.

Enabling activities directly enable other activities to make a

Les activités alignées sur la taxinomie sont exprimées en pourcentage :

du chiffre d'affaires pour refléter la part de revenus provenant des activités vertes des sociétés bénéficiaires des investissements ;

- des dépenses d'investissement (CapEx) montrant les investissements verts réalisés par les entreprises en portefeuille, pour la transition vers une économie verte par exemple.

- des dépenses d'exploitation

Pour se conformer à la taxonomie de l'UE, les critères applicables au gaz fossile incluent des restrictions sur les émissions et la transition vers une énergie entièrement renouvelable ou des

- Oui
 Dans le gaz fossile Dans l'énergie nucléaire
- Non

Les deux graphiques ci-dessous font apparaître en vert le pourcentage minimal d'investissements alignés sur la taxinomie de l'UE. Étant donné qu'il n'existe pas de méthodologie appropriée pour déterminer l'alignement des obligations souveraines* sur la Taxonomie, le premier graphique montre l'alignement sur la Taxonomie par rapport à tous les investissements du Produit financier, y compris les obligations souveraines, tandis que le deuxième graphique représente l'alignement sur la Taxonomie uniquement par rapport aux investissements du Produit financier autres que les obligations souveraines.



Ce graphique représente 100 % des investissements

totaux.**

* Aux fins de ces graphiques, les « obligations souveraines » comprennent toutes les expositions souveraines

** La part des investissements totaux indiquée dans ce graphique est purement indicative et peut varier.

- **Quelle est la part minimale d'investissements dans des activités transitoires et habilitantes ?**

Non applicable



représente des investissements durables ayant un objectif environnemental qui **ne tiennent pas compte des critères** applicables aux activités économiques durables sur le plan environnemental au



- **Quelle est la proportion minimale d'investissements durables ayant un objectif environnemental qui ne sont pas alignés sur la taxonomie de l'UE ?**

Non applicable



- **Quelle est la proportion minimale d'investissements durables sur le plan social ?**

Non applicable



Quels investissements sont inclus dans la catégorie « #2 Autres », quelle est leur finalité et existe-t-il des garanties environnementales ou sociales minimales ?

Le reste des investissements « Autres » représentera un maximum de 20 % de l'actif net du Produit financier. Les actifs « Autres » peuvent comprendre :

- des investissements en liquidités et quasi-liquidités comme des dépôts bancaires, des instruments du marché monétaire et des fonds monétaires utilisés à des fins de gestion de la liquidité du Produit financier, et
- d'autres instruments éligibles au Produit financier et qui ne remplissent pas les critères environnementaux et/ou sociaux décrits dans la présente annexe. Ces actifs peuvent être des titres de créance négociables, des investissements dérivés et des organismes de placement collectif qui ne promeuvent pas de caractéristiques environnementales ou sociales et qui sont utilisés pour atteindre l'objectif financier du Produit financier et/ou à des fins de diversification et/ou de couverture.

Des garanties environnementales ou sociales sont appliquées et évaluées sur tous les actifs « Autres » à l'exception (i) des produits dérivés autres que mono-émetteurs, (ii) des OPCVM et/ou OPC gérés par une autre société de gestion et (iii) des investissements en liquidités et quasi-liquidités décrits ci-dessus.



Un indice spécifique a-t-il été désigné comme indice de référence pour déterminer si ce produit financier est aligné sur les caractéristiques environnementales et/ou sociales qu'il promet ?

Les indices de référence sont des indices permettant de mesurer si le produit financier respecte les caractéristiques environnementales et sociales qu'il promet.

Sans objet dans la mesure où l'Indice de référence désigné est un indice de marché large qui n'est pas aligné sur les caractéristiques environnementales et/ou sociales promues par le Produit financier.



Où puis-je trouver en ligne davantage d'informations spécifiques au produit ?

De plus amples informations sont disponibles sur le centre de fonds d'AXA IM à l'adresse : [Funds - AXA IM Global \(axa-im.com\)](https://www.axa-im.com)

De plus amples informations sur les cadres d'investissement durable d'AXA IM sont disponibles à l'adresse [Sustainable Finance | SFDR | AXA IM Corporate \(axa-im.com\)](https://www.axa-im.com)

Informations précontractuelles publiées pour les produits visés à l'article 8, paragraphes 1, 2, et 2a du règlement (UE) 2019/2088 et à l'article 6, paragraphe 1 du règlement (UE) 2020/852

Dénomination du produit : AXA WORLD FUNDS - US SHORT DURATION HIGH YIELD BONDS (le « Produit financier »)

Identifiant d'entité juridique : 2138002N3U1G1LJ4YI08

Caractéristiques environnementales et/ou sociales

Un **investissement durable** désigne un investissement dans une activité économique qui contribue à un objectif environnemental ou social, pour autant qu'il ne cause de préjudice important à aucun de ces objectifs et que les sociétés bénéficiaires des investissements appliquent des pratiques de bonne gouvernance.

La **taxonomie de l'UE** est un système de classification institué par le règlement (UE) 2020/852, qui dresse une liste d'**activités économiques durables sur le plan environnemental**. Ce règlement ne comprend pas de liste d'activités économiques durables sur le plan social. Les investissements durables ayant un objectif environnemental ne

<p>Ce produit financier a-t-il un objectif d'investissement durable ?</p> <p> <input checked="" type="radio"/> <input checked="" type="radio"/> OUI <input type="radio"/> <input checked="" type="radio"/> NON </p>	
<p><input type="checkbox"/> Il réalisera un minimum d'investissements durables ayant un objectif environnemental de : %</p> <ul style="list-style-type: none"> <input type="checkbox"/> dans des activités économiques considérées comme durables sur le plan environnemental selon la <input type="checkbox"/> dans des activités économiques qui ne sont pas considérées comme durables sur le plan environnemental selon la taxonomie de l'UE <p><input type="checkbox"/> Il réalisera un minimum d'investissements durables ayant un objectif social de : %</p>	<p><input type="checkbox"/> Il promeut des caractéristiques environnementales/sociales (E/S) et bien qu'il n'ait pas d'objectif d'investissement durable, il réalisera un minimum de __ % d'investissements durables</p> <ul style="list-style-type: none"> <input type="checkbox"/> ayant un objectif environnemental dans des activités économiques qui sont considérées comme durables sur le plan environnemental selon la taxonomie de l'UE <input type="checkbox"/> ayant un objectif environnemental dans des activités économiques qui ne sont pas considérées comme durables sur le plan environnemental selon la taxinomie <input type="checkbox"/> ayant un objectif social <p><input checked="" type="checkbox"/> Il promeut des caractéristiques E/S, mais ne réalisera pas d'investissement durable</p>



Quelles caractéristiques environnementales et/ou sociales sont promues par ce produit financier ?

Les caractéristiques environnementales et sociales promues par le Produit financier résident dans l'investissement dans des entreprises en prenant en compte le score ESG décrit ci-après.

Le Produit financier promeut également d'autres caractéristiques environnementales et sociales, principalement :

- Préservation du climat par le biais de politiques d'exclusion concernant les activités liées au charbon et aux sables bitumineux
- Protection de l'écosystème et prévention de la déforestation
- Amélioration de la santé par le biais de l'exclusion du tabac
- Droits des travailleurs, droits humains et sociaux, éthique de travail, lutte contre la corruption par le biais de l'exclusion des entreprises ne respectant pas les normes et standards internationaux tels que les principes du Pacte mondial des Nations unies, les conventions de l'Organisation internationale du travail (OIT) ou les principes directeurs de l'OCDE à l'intention des entreprises multinationales

Aucun indice de référence n'a été désigné dans le but d'atteindre les caractéristiques environnementales ou sociales promues par ce Produit financier.

Les indicateurs de durabilité mesurent la manière dont les caractéristiques environnementales ou sociales promues par le produit financier sont

- ***Quels sont les indicateurs de durabilité utilisés pour mesurer la réalisation de chacune des caractéristiques environnementales ou sociales promues par ce produit financier ?***

Le respect des caractéristiques environnementales et sociales promues par le Produit financier et décrites ci-dessus est mesuré à l'aide de l'indicateur de durabilité suivant :

Score ESG moyen pondéré du Produit financier et du portefeuille de référence parallèle défini en interne par le Gestionnaire financier à des fins ESG comme étant celui de l'indice ICE BofA US High Yield (le « Portefeuille de référence »).

Le score ESG est fondé sur la notation ESG d'un fournisseur de données tiers, qui évalue les points de données sur les dimensions environnementale, sociale et de gouvernance (ESG). Les analystes d'AXA IM peuvent compléter cela par une analyse ESG fondamentale et documentée si la couverture est insuffisante ou en cas de désaccord sur la notation ESG, sous réserve de l'approbation de l'organe de gouvernance interne dédié d'AXA IM.

- ***Quels sont les objectifs des investissements durables que le produit financier entend partiellement réaliser et comment l'investissement durable contribue-t-il à ces objectifs ?***

Sans objet dans la mesure où le Produit financier n'a pas d'objectif d'investissement durable.

- ***Dans quelle mesure les investissements durables que le produit financier entend partiellement réaliser ne causent-ils pas de préjudice important à un objectif d'investissement durable sur le plan environnemental ou social ?***

Sans objet dans la mesure où le Produit financier n'a pas d'objectif d'investissement durable.

Les **principales incidences négatives** correspondent aux incidences négatives les plus significatives des décisions d'investissement sur les facteurs de durabilité liés aux questions environnementales, sociales et de ressources humaines,

La taxinomie de l'UE établit un principe consistant à « ne pas causer de préjudice important » en vertu duquel les investissements alignés sur la taxinomie ne devraient pas causer un préjudice important aux objectifs de la taxinomie de l'UE et qui s'accompagne de critères spécifiques de l'UE.

Le principe consistant à « ne pas causer de préjudice important » s'applique uniquement aux investissements sous-jacents au Produit financier qui prennent en compte les critères de l'Union européenne en matière d'activités économiques durables sur le plan environnemental. Les investissements sous-jacents à la portion restante de ce Produit financier ne prennent pas en compte les critères de l'Union européenne en matière d'activités économiques durables sur le plan environnemental.

Tout autre investissement durable ne doit pas non plus causer de préjudice important aux objectifs environnementaux ou sociaux au titre du règlement SFDR.



Ce produit financier prend-il en considération les principales incidences négatives sur les facteurs de durabilité ?

Oui

Non

Les principales incidences négatives sont prises en compte en utilisant (i) une approche qualitative et (ii) une approche quantitative :

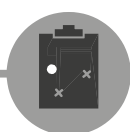
(i) L'approche qualitative pour prendre en compte les principales incidences négatives repose sur les politiques d'exclusion et, le cas échéant, sur les politiques d'actionnariat actif. Les politiques d'exclusion prévues par les normes ESG d'AXA IM couvrent les risques liés aux facteurs de durabilité les plus significatifs et sont appliquées sur une base contraignante et continue. Le cas échéant, les politiques d'actionnariat actif constituent un moyen supplémentaire d'atténuer les risques liés aux principales incidences négatives, grâce à un dialogue direct avec les entreprises sur les questions de durabilité et de gouvernance. Par le biais de ses activités d'engagement, le Produit financier utilisera son influence en tant qu'investisseur pour encourager les entreprises à atténuer les risques environnementaux et sociaux inhérents à leur secteur. Le vote aux assemblées générales est un élément important du dialogue avec les entreprises en portefeuille, afin de favoriser durablement la valeur à long terme des entreprises dans lesquelles le Produit financier investit et d'atténuer les incidences négatives.

Par le biais de ces politiques d'exclusion et d'actionnariat actif, le Produit financier prend en considération l'incidence négative potentielle sur ces indicateurs PAI spécifiques :

	Politiques AXA IM concernées	Indicateur PAI
Indicateurs climatiques et autres indicateurs relatifs à l'environnement	Politique relative aux risques climatiques	PAI 1 : Émissions de gaz à effet de serre (GES) (scopes 1, 2 et 3 à partir de janv. 2023)
	Politique protection des écosystèmes et déforestation	
	Politique relative aux risques climatiques	PAI 2 : Empreinte carbone
	Politique protection des écosystèmes et déforestation	
	Politique relative aux risques climatiques	PAI 3 : Intensité en GES des sociétés bénéficiaires des investissements
	Politique protection des écosystèmes et déforestation	
	Politique relative aux risques climatiques	PAI 4 : Exposition à des entreprises actives dans le secteur des combustibles fossiles
	Politique relative aux risques climatiques (engagement uniquement)	PAI 5 : Part de consommation et de production d'énergie non renouvelable
	Politique protection des écosystèmes et déforestation	PAI 7 : Activités ayant une incidence négative sur des zones sensibles sur le plan de la biodiversité
Questions sociales, de personnel, respect des droits de l'homme et de lutte contre la corruption et les actes de corruption	Politique relative aux normes ESG/violation des normes et standards internationaux	PAI 10 : Violations des principes du Pacte mondial des Nations Unies et des principes directeurs de l'OCDE à l'intention des entreprises multinationales

	Politique de vote et d'engagement avec des critères de vote systématiques liés à la mixité au sein des organes de gouvernance	PAI 13 : Mixité au sein des organes de gouvernance
	Politique sur les armes controversées	PAI 14 : Exposition à des armes controversées

(ii) Les principales incidences négatives sont également prises en compte selon une approche quantitative par le biais de la mesure des indicateurs PAI et sont rapportées annuellement dans l'annexe SFDR du reporting périodique du fonds. L'objectif est de fournir une transparence aux investisseurs sur les incidences négatives significatives sur d'autres facteurs de durabilité. AXA IM mesure tous les indicateurs PAI obligatoires ainsi que des indicateurs environnementaux et sociaux facultatifs supplémentaires.



Quelle stratégie d'investissement ce produit financier suit-il ?

La **stratégie d'investissement** guide les décisions d'investissement selon des facteurs tels que les objectifs d'investissement et la tolérance au

Le Gestionnaire financier sélectionne des investissements en appliquant une approche extra-financière qui utilise des filtres d'exclusion, tels que décrits dans la politique d'exclusions sectorielles et la politique relative aux normes ESG d'AXA IM. Ces exclusions sectorielles couvrent des domaines tels que les armes controversées, les risques climatiques, les matières premières agricoles et la protection des écosystèmes ainsi que la déforestation. Les normes ESG prévoient des exclusions sectorielles spécifiques telles que le tabac et les armes au phosphore blanc, et excluent les investissements dans des titres émis par des entreprises qui violent les normes et standards internationaux tels que les principes du Pacte mondial des Nations unies ou les principes directeurs de l'OCDE à l'intention des entreprises multinationales ; ainsi que les investissements dans des entreprises qui sont impliquées dans des incidents graves dans les domaines de l'ESG et dans des émetteurs présentant une faible performance ESG (à savoir, à la date du présent Prospectus, inférieure à 1,43 (sur une échelle de 0 à 10) – ces chiffres étant revus et adaptés régulièrement). Sont également exclus les instruments émis par des pays où des catégories graves spécifiques de violation des droits de l'homme sont observées. De plus amples informations concernant ces politiques sont disponibles en cliquant sur le lien suivant : <https://www.axa-im.com/our-policies-and-reports>

Par ailleurs, le Produit financier surperforme systématiquement le score ESG du Portefeuille de référence, le score du Produit financier et celui du Portefeuille de référence étant calculés sur une base moyenne pondérée.

Les critères ESG contribuent à la prise de décision du Gestionnaire financier mais ne sont pas un facteur déterminant.

- **Quels sont les éléments contraignants de la stratégie d'investissement utilisés pour sélectionner les investissements afin d'atteindre chacune des caractéristiques environnementales ou sociales promues par ce produit financier ?**

Le Produit financier applique sur une base contraignante et continue les éléments décrits ci-dessous.

1. Le Gestionnaire financier applique sur une base contraignante et continue un premier filtre d'exclusion, couvrant des domaines tels que les armes controversées, les risques climatiques, les matières premières agricoles, et la protection des écosystèmes ainsi que la déforestation. Le Produit

financier applique également la politique relative aux normes environnementales, sociales et de gouvernance (« Normes ESG ») qui prévoit l'intégration des normes ESG dans le processus d'investissement en appliquant des exclusions sectorielles spécifiques telles que le tabac et les armes au phosphore blanc, et en excluant les investissements dans des titres émis par des entreprises qui violent les normes et standards internationaux tels que les principes du Pacte mondial des Nations unies ou les principes directeurs de l'OCDE à l'intention des entreprises multinationales ; ainsi que les investissements dans des entreprises qui sont impliquées dans des incidents graves dans les domaines de l'ESG et dans des émetteurs présentant une faible performance ESG (à savoir, à la date du présent Prospectus, inférieure à 1,43 (sur une échelle de 0 à 10) – ces chiffres étant revus et adaptés régulièrement). Sont également exclus les instruments émis par des pays où des catégories graves spécifiques de violation des droits de l'homme sont observées. De plus amples informations sur ces politiques sont disponibles sur le lien suivant : Politiques et rapports | AXA IM Corporate (axa-im.com).

2. Par ailleurs, le Produit financier surperforme systématiquement le score ESG du Portefeuille de référence, le score du Produit financier et celui du Portefeuille de référence étant calculés sur une base moyenne pondérée. Le score ESG est fondé sur la notation ESG d'un fournisseur de données tiers, qui évalue les points de données sur les dimensions environnementale, sociale et de gouvernance (ESG) incluant les caractéristiques environnementales et sociales décrites ci-dessus et promues par le Produit financier. Les analystes ESG d'AXA IM peuvent compléter cela par une analyse ESG fondamentale et documentée si la couverture est insuffisante ou en cas de désaccord sur la notation ESG, sous réserve de l'approbation de l'organe de gouvernance interne dédié d'AXA IM.

AXA IM a mis en place des méthodologies de notation pour noter les émetteurs (obligations d'entreprise, souveraines, vertes, sociales et durables) sur des critères ESG. Ces méthodologies permettent de noter les émetteurs d'obligations d'entreprise et souveraines et se basent sur des données quantitatives provenant de différents fournisseurs et sur l'analyse qualitative de la recherche interne et externe. Les données utilisées dans ces méthodologies comprennent les émissions de carbone, le stress hydrique, la santé et la sécurité au travail, les normes de travail de la chaîne d'approvisionnement, l'éthique des affaires, la corruption et l'instabilité.

Les méthodologies de notation des obligations d'entreprise et des obligations souveraines reposent sur trois piliers et plusieurs sous-facteurs qui couvrent les facteurs de risque les plus importants rencontrés par les émetteurs dans les domaines environnementaux (E), sociaux (S) et de gouvernance (G). Le cadre de référence s'appuie sur des principes fondamentaux, tels que le Pacte mondial des Nations unies, les principes directeurs de l'OCDE, les conventions de l'Organisation internationale du travail, ainsi que d'autres conventions et principes internationaux qui orientent les activités des entreprises et des gouvernements dans le domaine du développement durable et de la responsabilité sociale. L'analyse se base sur les risques et opportunités ESG les plus significatifs identifiés précédemment pour chaque secteur et entreprise, en prenant en compte 10 facteurs : changement climatique, capital naturel, pollution et déchets, opportunités environnementales, capital humain, responsabilité du fait des produits, opposition des parties prenantes, opportunités sociales, gouvernance d'entreprise et comportement de l'entreprise. Le score ESG final intègre également la notion de facteurs liés à l'industrie et opère délibérément une distinction entre les secteurs, de manière à surpondérer les facteurs les plus importants de chaque industrie. La matérialité n'est pas limitée aux impacts liés aux opérations d'une entreprise, elle concerne également les impacts sur les parties prenantes externes ainsi que le risque sous-jacent pesant sur la réputation induit par une mauvaise gestion des principales questions ESG. Dans la méthodologie appliquée pour les entreprises, la gravité des controverses est évaluée et suivie en permanence pour faire en sorte que les risques les plus significatifs soient reflétés dans le score ESG final. Les controverses de grande gravité entraîneront des baisses importantes des scores des sous-facteurs et, en fin de compte, des scores ESG.

3. Le taux de couverture de l'analyse ESG de l'actif net du Produit financier est au minimum de 75 %.

Les données ESG (dont le score ESG ou le score ODD selon le cas) utilisées dans le cadre du processus d'investissement reposent sur des méthodes ESG s'appuyant en partie sur des données de tiers, et qui sont dans certains cas développées en interne. Elles sont subjectives et peuvent changer dans le temps. Malgré plusieurs initiatives, l'absence d'harmonisation des définitions peut rendre les critères ESG hétérogènes. Ainsi, les différentes stratégies d'investissement employant les critères ESG et le reporting ESG sont difficiles à comparer entre elles. Les stratégies intégrant des critères ESG et celles qui incluent des critères de développement durable peuvent employer des données ESG qui semblent similaires, mais qui doivent être distinguées, car leur méthode de calcul est susceptible d'être différente. Les différentes méthodologies ESG d'AXA IM décrites dans ce document sont susceptibles d'évoluer à l'avenir pour prendre en compte l'amélioration de la disponibilité et de la fiabilité des données, ou l'évolution de la réglementation ou d'autres référentiels ou initiatives externes, entre autres.

- ***Quel est le taux minimal d'engagement pour réduire la portée des investissements envisagés avant l'application de cette stratégie d'investissement ?***

Il n'existe pas de taux minimal de réduction de l'univers d'investissement considéré sur lequel le produit financier s'est engagé.

Les pratiques de bonne gouvernance concernent des structures de gestion saines, les relations avec le personnel, la rémunération du

- ***Quelle est la politique suivie pour évaluer les pratiques de bonne gouvernance des sociétés bénéficiaires des investissements ?***

Le Produit financier n'investit pas dans des entreprises qui causent, contribuent ou sont liées à des violations des normes et standards internationaux d'une manière significative. Ces normes concernent les droits de l'homme, la société, le travail et l'environnement et, à ce titre, fournissent une méthodologie permettant d'évaluer les bonnes pratiques de gouvernance d'un émetteur, en particulier en ce qui concerne les structures de gestion saines, les relations avec le personnel, la rémunération du personnel et le respect des obligations fiscales. AXA IM utilise un cadre de sélection externe et exclut les entreprises qui ont été jugées « non conformes » aux principes du Pacte mondial des Nations unies, aux conventions de l'Organisation internationale du travail (OIT), aux principes directeurs de l'OCDE à l'intention des entreprises multinationales et aux principes directeurs des Nations unies relatifs aux entreprises et aux droits de l'homme (UNGP).

Par ailleurs, les politiques d'engagement permettent également de favoriser des pratiques de bonne gouvernance. AXA IM a mis en œuvre une stratégie complète d'actionnariat actif – engagement et vote – en vertu de laquelle AXA IM agit en tant que gestionnaire des investissements effectués au nom des clients. AXA IM considère l'engagement comme un moyen pour les investisseurs d'influencer, de façonner et de modifier les politiques des sociétés bénéficiaires des investissements afin d'atténuer les risques et d'assurer la création de valeur à long terme. Les pratiques de gouvernance sont abordées directement par les gérants de portefeuille et les analystes ESG spécialisés lors des réunions avec l'équipe de direction des sociétés bénéficiaires des investissements. Le statut d'investisseur de long terme d'AXA IM et la connaissance en profondeur des cibles d'investissement justifient l'engagement d'un dialogue constructif mais exigeant avec ces entreprises.

To comply with the EU Taxonomy, the criteria for fossil gas include

L'allocation des actifs décrit la part des investissements dans des actifs

nuclear energy, the criteria include Les activités alignées sur la taxinomie sont exprimées en pourcentage :

- du chiffre d'affaires pour refléter la part de revenus provenant des activités vertes des sociétés bénéficiaires des investissements ;

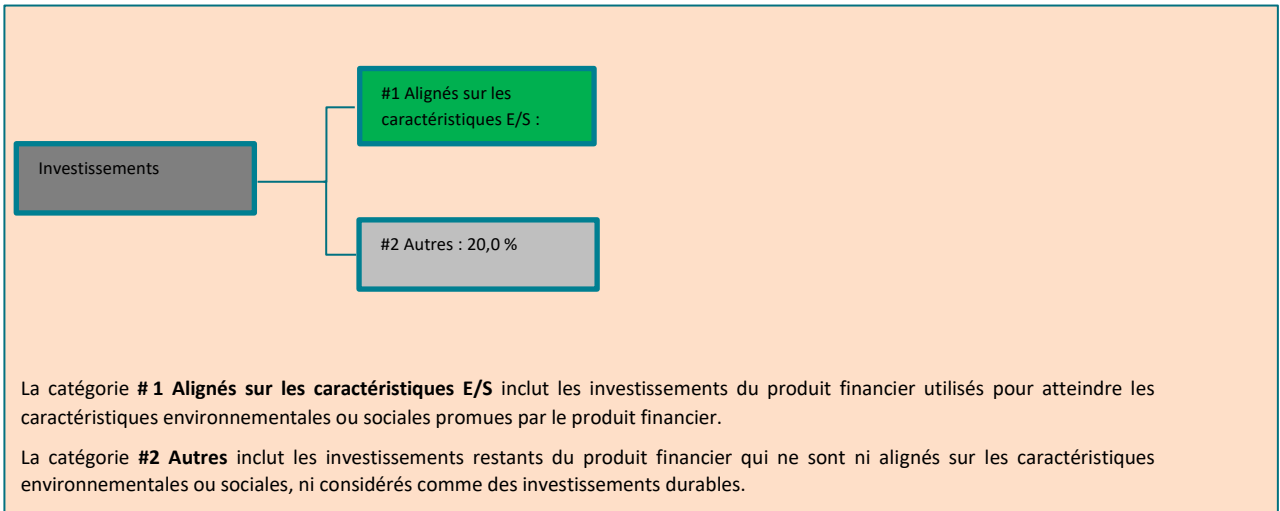
- des dépenses d'investissement (CapEx) montrant les investissements verts réalisés par les entreprises en portefeuille, pour la transition vers une économie verte par exemple.

- des dépenses d'exploitation



Quelle est l'allocation des actifs prévue pour ce produit financier ?

Le Produit financier vise à planifier son allocation d'actifs comme présenté sur le graphique ci-dessous. Il se peut que l'allocation d'actifs dévie temporairement de ce plan.



La proportion minimale prévue d'investissements du Produit financier utilisés pour atteindre les caractéristiques environnementales ou sociales promues par le Produit financier est de 80,0 % de l'actif net du Produit financier.

Le reste des investissements « Autres » représentera un maximum de 20 % de l'actif net du Produit financier. Le reste des investissements (« Autres ») sont utilisés à des fins de couverture, de gestion du portefeuille et de gestion des liquidités du Produit financier. Des garanties environnementales ou sociales minimales fondées sur les politiques d'exclusion d'AXA IM sont évaluées et appliquées sur tous les actifs « Autres » à l'exception (i) des produits dérivés autres que mono-émetteurs, (ii) des OPCVM et/ou OPC gérés par une autre société de gestion et (iii) des investissements en liquidités et quasi-liquidités décrits ci-dessus.

• Comment l'utilisation de produits dérivés atteint-elle les caractéristiques environnementales ou sociales promues par le produit financier ?

Les produits dérivés mono-émetteurs utilisés à des fins d'investissement appliquent des politiques d'exclusion et contribuent ainsi à atteindre les caractéristiques environnementales ou sociales promues par le Produit financier.



Dans quelle mesure minimale les investissements durables ayant un objectif environnemental sont-ils alignés sur la taxinomie de l'UE ?

Le Produit financier ne prend pas en considération le critère des objectifs environnementaux de la taxinomie de l'UE. Le Produit financier ne prend pas en considération le critère « Ne pas causer de préjudice important » de la Taxonomie de l'UE.

Pour se conformer à la taxinomie de l'UE, les critères applicables au gaz fossile incluent des restrictions sur les émissions et la transition vers une énergie entièrement renouvelable ou des

Le produit financier a-t-il investi dans des activités liées au gaz fossile et/ou à l'énergie nucléaire conformes à la Taxonomie de l'UE ?

- Oui
 Dans le gaz fossile Dans l'énergie nucléaire
- Non

Les deux graphiques ci-dessous font apparaître en vert le pourcentage minimal d'investissements alignés sur la taxinomie de l'UE. Étant donné qu'il n'existe pas de méthodologie appropriée pour déterminer l'alignement des obligations souveraines* sur la Taxonomie, le premier graphique montre l'alignement sur la Taxonomie par rapport à tous les investissements du Produit financier, y compris les obligations souveraines, tandis que le deuxième graphique représente l'alignement sur la Taxonomie uniquement par rapport aux investissements du Produit financier autres que les obligations souveraines.

totaux.**



Ce graphique représente 100 % des investissements

* Aux fins de ces graphiques, les « obligations souveraines » comprennent toutes les expositions souveraines

** La part des investissements totaux indiquée dans ce graphique est purement indicative et peut varier.

- **Quelle est la part minimale d'investissements dans des activités de transition ou habitantes ?**

Non applicable



- **Quelle est la proportion minimale d'investissements durables ayant un objectif environnemental qui ne sont pas alignés sur la taxonomie de l'UE ?**

Non applicable



- **Quelle est la proportion minimale d'investissements durables sur le plan social ?**

Non applicable



- **Quels investissements sont inclus dans la catégorie « #2 Autres », quelle est leur finalité et existe-t-il des garanties environnementales ou sociales minimales ?**

Le reste des investissements « Autres » représentera un maximum de 20 % de l'actif net du Produit financier. Les actifs « Autres » peuvent comprendre :

représente des investissements durables ayant un objectif environnemental qui ne tiennent pas compte des critères applicables aux activités économiques durables sur le plan environnemental au

- des investissements en liquidités et quasi-liquidités comme des dépôts bancaires, des instruments du marché monétaire et des fonds monétaires utilisés à des fins de gestion de la liquidité du Produit financier, et

- d'autres instruments éligibles au Produit financier et qui ne remplissent pas les critères environnementaux et/ou sociaux décrits dans la présente annexe. Ces actifs peuvent être des titres de créance négociables, des investissements dérivés et des organismes de placement collectif qui ne promeuvent pas de caractéristiques environnementales ou sociales et qui sont utilisés pour atteindre l'objectif financier du Produit financier et/ou à des fins de diversification et/ou de couverture.

Des garanties environnementales ou sociales sont appliquées et évaluées sur tous les actifs « Autres » à l'exception (i) des produits dérivés autres que mono-émetteurs, (ii) des OPCVM et/ou OPC gérés par une autre société de gestion et (iii) des investissements en liquidités et quasi-liquidités décrits ci-dessus.



Un indice spécifique a-t-il été désigné comme indice de référence pour déterminer si ce produit financier est aligné sur les caractéristiques environnementales et/ou sociales qu'il promeut ?

Sans objet dans la mesure où l'Indice désigné composant le Portefeuille de référence est un indice de marché large qui n'est pas aligné sur les caractéristiques environnementales et/ou sociales promues par le Produit financier.

Les indices de référence sont des indices permettant de mesurer si le produit financier respecte les caractéristiques environnementales et sociales qu'il promeut.



Où puis-je trouver en ligne davantage d'informations spécifiques au produit ?

De plus amples informations sont disponibles sur le centre de fonds d'AXA IM à l'adresse : [Funds - AXA IM Global \(axa-im.com\)](https://www.axa-im.com/fr/funds).

De plus amples informations sur les cadres d'investissement durable d'AXA IM sont disponibles à l'adresse [Sustainable Finance | SFDR | AXA IM Corporate \(axa-im.com\)](https://www.axa-im.com/fr/sustainable-finance)

Informations précontractuelles publiées pour les produits visés à l'article 8, paragraphes 1, 2, et 2a du règlement (EU) 2019/2088 et à l'article 6, paragraphe 1 du règlement (UE) 2020/852

Dénomination du produit : AXA WORLD FUNDS - DEFENSIVE OPTIMAL INCOME (le « Produit financier »)

Identifiant d'entité juridique : 2138007QLQUSNAEZDQ61

Caractéristiques environnementales et/ou sociales

Un investissement durable désigne un investissement dans une activité économique qui contribue à un objectif environnemental ou social, pour autant qu'il ne cause de préjudice important à aucun de ces objectifs et que les sociétés bénéficiaires des investissements appliquent des pratiques de bonne gouvernance.

La **taxonomie de l'UE** est un système de classification institué par le règlement (UE) 2020/852, qui dresse une liste d'**activités économiques durables sur le plan environnemental**. Ce règlement ne comprend pas de liste d'activités économiques durables sur le plan social. Les investissements durables ayant un objectif environnemental ne

<p>Ce produit financier a-t-il un objectif d'investissement durable ?</p> <p> <input checked="" type="radio"/> <input checked="" type="radio"/> OUI <input type="radio"/> <input checked="" type="radio"/> NON </p>	
<p><input type="checkbox"/> Il réalisera un minimum d'investissements durables ayant un objectif environnemental de : %</p> <ul style="list-style-type: none"> <input type="checkbox"/> dans des activités économiques considérées comme durables sur le plan environnemental selon la <input type="checkbox"/> dans des activités économiques qui ne sont pas considérées comme durables sur le plan environnemental selon la taxonomie de l'UE <p><input type="checkbox"/> Il réalisera un minimum d'investissements durables ayant un objectif social de : %</p>	<p><input checked="" type="checkbox"/> Il promeut des caractéristiques environnementales/sociales (E/S) et, bien qu'il n'ait pas d'objectif d'investissement durable, réalisera un minimum de 20,0 % d'investissements durables</p> <ul style="list-style-type: none"> <input type="checkbox"/> ayant un objectif environnemental dans des activités économiques qui sont considérées comme durables sur le plan environnemental selon la taxonomie de <input checked="" type="checkbox"/> ayant un objectif environnemental dans des activités économiques qui ne sont pas considérées comme durables sur le plan environnemental selon la taxinomie <input checked="" type="checkbox"/> ayant un objectif social <p><input type="checkbox"/> Il promeut des caractéristiques E/S, mais ne réalisera pas d'investissement durable</p>



Quelles caractéristiques environnementales et/ou sociales sont promues par ce produit financier ?

Les caractéristiques environnementales et sociales promues par le Produit financier résident dans l'investissement dans des entreprises en prenant en compte le score ESG décrit ci-après.

Le Produit financier promeut également d'autres caractéristiques environnementales et sociales, principalement :

- Préservation du climat par le biais de politiques d'exclusion concernant les activités liées au charbon et aux sables bitumineux
- Protection de l'écosystème et prévention de la déforestation
- Amélioration de la santé par le biais de l'exclusion du tabac
- Droits des travailleurs, droits humains et sociaux, éthique de travail, lutte contre la corruption par le biais de l'exclusion des entreprises ne respectant pas les normes et standards internationaux tels que les principes du Pacte mondial des Nations unies, les conventions de l'Organisation internationale du travail (OIT) ou les principes directeurs de l'OCDE à l'intention des entreprises multinationales.

Aucun indice de référence n'a été désigné dans le but d'atteindre les caractéristiques environnementales ou sociales promues par ce Produit financier.

Les indicateurs de durabilité mesurent la manière dont les caractéristiques environnementales ou sociales promues par le produit financier sont

- ***Quels sont les indicateurs de durabilité utilisés pour mesurer la réalisation de chacune des caractéristiques environnementales ou sociales promues par ce produit financier ?***

Le respect des caractéristiques environnementales et sociales promues par le Produit financier et décrites ci-dessus est mesuré à l'aide de l'indicateur de durabilité suivant :

Score ESG moyen pondéré du Produit financier et du portefeuille de référence défini en interne par le Gestionnaire financier aux fins des critères ESG, composé à 5 % de l'indice MSCI EMU Net Total Return EUR, à 15 % de l'indice MSCI World ex EMU Net Total Return, à 5 % de l'indice MSCI Emerging Market, à 30 % de l'indice ICE BofA 1-10 Year Euro Corporate, à 15 % de l'indice Bloomberg Global Aggregate, à 15 % de l'indice Global High Yield ICE BofA et à 15 % de l'indice JP Morgan GBI EM Global Diversified (le « Portefeuille de référence »).

Le score ESG est fondé sur la notation ESG d'un fournisseur de données tiers, qui évalue les points de données sur les dimensions environnementale, sociale et de gouvernance (ESG). Les analystes d'AXA IM peuvent compléter cela par une analyse ESG fondamentale et documentée si la couverture est insuffisante ou en cas de désaccord sur la notation ESG, sous réserve de l'approbation de l'organe de gouvernance interne dédié d'AXA IM.

- ***Quels sont les objectifs des investissements durables que le produit financier entend partiellement réaliser et comment l'investissement durable contribue-t-il à ces objectifs ?***

Le Produit financier entend investir partiellement dans des instruments considérés comme des investissements durables ayant différents objectifs sociaux et environnementaux (sans limitation) en évaluant la contribution positive des entreprises en portefeuille à travers l'une au moins des dimensions suivantes :

1. L'alignement sur les Objectifs de développement durable (ODD) des Nations Unies des entreprises en portefeuille, qui sert de cadre de référence, en retenant les entreprises qui contribuent positivement à l'un au moins des ODD, par le biais soit des produits et services qu'elles offrent, soit de

la manière dont elles exercent leurs activités (« opérations »). Pour être considérée comme un actif durable, une entreprise doit remplir les critères suivants :

- a. le score ODD relatif aux « produits et services » fournis par l'émetteur est supérieur ou égal à 2, c'est-à-dire que l'émetteur tire au moins 20 % de son chiffre d'affaires d'une activité durable, ou
- b. en adoptant une approche « best-in-universe » qui consiste à privilégier les émetteurs les mieux notés d'un point de vue extra-financier, sans tenir compte de leur secteur d'activité, le score ODD des opérations de l'émetteur se classe dans les meilleurs 2,5 %, sauf pour l'ODD 5 (égalité des sexes), l'ODD 8 (un travail décent), l'ODD 10 (inégalités réduites), l'ODD 12 (consommation et production responsables) et l'ODD 16 (paix et justice) pour lesquels le score ODD de l'émetteur figure parmi les meilleurs 5 %. Pour les ODD 5, 8, 10 et 16, le critère de sélectivité sur les « opérations » de l'émetteur est moins restrictif, car ces ODD sont mieux appréhendés si l'on considère la manière dont l'émetteur exerce ses activités plutôt que les produits et services fournis par l'entreprise en portefeuille. Il est également moins restrictif pour l'ODD 12, qui peut être pris en compte par le biais des produits et services de l'entreprise en portefeuille ou de la manière dont celle-ci exerce ses activités.

Les résultats quantitatifs sur la contribution aux ODD proviennent de fournisseurs de données externes et peuvent être complétés par une analyse qualitative dûment documentée effectuée par le Gestionnaire financier. L'évaluation est effectuée au niveau de l'entité et une société bénéficiaire des investissements qui respecte la contribution aux critères des ODD des Nations unies décrits ci-dessus est considérée comme durable.

2. Intégration des émetteurs engagés dans un processus de transition solide, cohérent avec l'ambition de la Commission européenne de contribuer au financement de la transition vers un monde limitant la hausse des températures à 1,5 °C, sur la base du cadre développé par l'initiative Science Based Targets, en retenant les entreprises ayant des objectifs scientifiques validés.

3. Investissements dans des obligations vertes, sociales et durables et dans des obligations liées à la durabilité :

- a. Les obligations vertes, sociales et durables sont des instruments qui visent à contribuer à divers objectifs durables par nature. Ainsi, les investissements dans des obligations émises par des entreprises et des États qui ont été répertoriés comme des obligations vertes, obligations sociales ou obligations durables dans la base de données Bloomberg sont considérés comme des « investissements durables » selon le cadre SFDR d'AXA IM.
- b. En ce qui concerne les obligations liées à la durabilité, un cadre interne a été développé pour évaluer la solidité des obligations utilisées pour financer un objectif durable général. Du fait que ces instruments sont nouveaux, les pratiques des émetteurs sont hétérogènes et seules les obligations liées à la durabilité auxquelles est attribuée une opinion positive ou neutre à l'issue du processus interne d'analyse d'AXA IM sont considérées comme des « investissements durables ». Le cadre d'analyse s'appuie sur les directives de l'International Capital Market Association (ICMA) avec une approche interne rigoureuse fondée sur les critères suivants : (i) stratégie de durabilité de l'émetteur et pertinence et matérialité des indicateurs de performance clés, (ii) ambition de l'objectif de performance en matière de durabilité, (iii) caractéristiques des obligations et (iv) suivi et reporting de l'objectif de performance en matière de durabilité.

Les investissements dans des obligations vertes, sociales ou durables et des obligations liées au développement durable sont conformes au cadre d'AXA IM relatif aux obligations vertes, sociales et durables. Nous avons conçu notre cadre de sorte à assurer sa conformité aux Principes applicables aux obligations vertes et aux Principes applicables aux obligations sociales, en ajoutant des critères plus stricts sur certains aspects.

Ces méthodologies peuvent évoluer à l'avenir pour prendre en compte des améliorations, par exemple dans la disponibilité et la fiabilité des données ou toute évolution, y compris, sans s'y limiter, de la réglementation ou d'autres référentiels ou initiatives externes.

Le Produit financier ne prend pas en considération le critère des objectifs environnementaux de la taxinomie de l'UE.

Les principales incidences négatives correspondent aux incidences négatives les plus significatives des décisions d'investissement sur les facteurs de durabilité liés aux questions environnementales, sociales et de ressources humaines,

- ***Dans quelle mesure les investissements durables que le Produit financier entend partiellement réaliser ne causent-ils pas de préjudice important à un objectif d'investissement durable sur le plan environnemental ou social ?***

L'application du principe consistant à « Ne pas causer de préjudice important » pour les investissements durables que le Produit financier entend réaliser implique qu'une entreprise en portefeuille ne peut pas être considérée comme durable si elle répond aux critères suivants :

- L'émetteur cause un préjudice à l'un des ODD si l'un de ses scores ODD est inférieur à -5 d'après une base de données quantitative externe sur une échelle allant de +10, qui correspond à « contribution significative » à -10 pour « entrave significative », à moins que le score quantitatif ait été modifié par une évaluation qualitative. Ce critère est appliqué aux sociétés bénéficiaires des investissements considérées comme durables.
- L'émetteur figure sur les listes d'exclusions sectorielles et prévues par les normes ESG d'AXA IM (telles que décrites ci-après), qui prennent en compte, entre autres facteurs, les principes directeurs de l'OCDE à l'intention des entreprises multinationales et les principes directeurs des Nations unies relatifs aux entreprises et aux droits de l'homme. Ce critère est appliqué sur l'ensemble du portefeuille.
- L'émetteur possède une note ESG CCC (ou 1,43) ou inférieure selon la méthode de notation ESG d'AXA IM. Le score ESG est fondé sur la notation ESG d'un fournisseur de données tiers, qui évalue les points de données sur les dimensions environnementale, sociale et de gouvernance (ESG). Les analystes d'AXA IM peuvent compléter cela par une analyse ESG fondamentale et documentée si la couverture est insuffisante ou en cas de désaccord sur la notation ESG, sous réserve de l'approbation de l'organe de gouvernance interne dédié d'AXA IM. Ce critère est appliqué sur l'ensemble du portefeuille.

Les indicateurs concernant les principales incidences négatives sur les facteurs de durabilité sont pris en compte, y compris par le biais de l'application des politiques d'exclusion et d'actionnariat actif d'AXA IM.

- ***Comment les indicateurs concernant les incidences négatives ont-ils été pris en considération ?***

Le Produit financier prend en considération les indicateurs relatifs aux principales incidences négatives (« PAI ») pour s'assurer que les investissements durables ne causent pas de préjudice important à d'autres objectifs de durabilité au titre du SFDR.

Les principales incidences négatives sont atténuées par les politiques d'exclusion sectorielles et des normes ESG d'AXA IM (décrites ci-après) appliquées sur une base contraignante et continue par le Produit financier, et en appliquant des filtres basés sur le score relatif à la contribution aux objectifs de développement durable des Nations unies. Aucun seuil ou aucune comparaison spécifique avec la valeur de référence n'a été défini(e) dans l'approche « Ne pas causer de préjudice important ».

Le cas échéant, les politiques d'actionnariat actif constituent un moyen supplémentaire d'atténuer les risques liés aux principales incidences négatives, grâce à un dialogue direct avec les entreprises sur les questions de durabilité et de gouvernance. Par le biais des activités d'engagement, le Produit financier utilisera son influence en tant qu'investisseur pour encourager les entreprises à atténuer les risques environnementaux et sociaux inhérents à leur secteur.

Le vote aux assemblées générales est un élément important du dialogue avec les entreprises en portefeuille, afin de favoriser durablement la valeur à long terme des entreprises dans lesquelles le Produit financier investit et d'atténuer les incidences négatives.

Politiques d'exclusion :**- Environnement :**

Politiques AXA IM concernées	Indicateur PAI
Politique relative aux risques climatiques Politique protection des écosystèmes et déforestation	PAI 1 : Émissions de gaz à effet de serre (GES) (scopes 1, 2 et 3 à partir de janv. 2023)
	PAI 2 : Empreinte carbone
	PAI 3 : Intensité en GES des sociétés bénéficiaires des investissements
Politique relative aux risques climatiques	PAI 4 : Exposition à des entreprises actives dans le secteur des énergies fossiles
Politique relative aux risques climatiques (engagement uniquement)	PAI 5 : Part de consommation et de production d'énergie non renouvelable
Politique relative aux risques climatiques (compte tenu d'une corrélation probable entre les émissions de GES et la consommation d'énergie)	PAI 6 : Intensité énergétique par secteur à fort impact climatique
Politique protection des écosystèmes et déforestation	PAI 7 : Activités ayant une incidence négative sur des zones sensibles sur le plan de la biodiversité

- Social et gouvernance :

Politiques AXA IM concernées	Indicateur PAI
Politique de vote et d'engagement avec des critères de vote systématiques liés à la mixité au sein des organes de gouvernance	PAI 13 : Mixité au sein des organes de gouvernance
Politique relative aux normes ESG : violation des normes et standards internationaux	PAI 10 : Violations des principes du Pacte mondial des Nations unies et des principes directeurs de l'OCDE à l'intention des entreprises multinationales
Politique relative aux normes ESG : violation des normes et standards internationaux (compte tenu d'une corrélation probable entre le manquement des entreprises aux normes et standards internationaux et l'absence de mise en œuvre par ces mêmes entités de processus et de mécanismes de conformité pour surveiller le respect de ces normes)	PAI 11 : Absence de processus et de mécanismes de conformité pour surveiller le respect des principes du Pacte mondial des Nations unies et des principes directeurs de l'OCDE à l'intention des entreprises multinationales
Politique sur les armes controversées	PAI 14 : Exposition à des armes controversées

Filtre basé sur les ODD des Nations unies :

AXA IM utilise également le pilier ODD de son cadre d'investissement durable pour contrôler et prendre en compte les incidences négatives sur les facteurs de durabilité en excluant les entreprises en portefeuille qui ont un score ODD inférieur à -5 (sur une échelle allant de +10, qui correspond à « contribution significative » à -10 pour « entrave significative »), à moins que le score quantitatif ait été modifié par une analyse qualitative dûment documentée par la recherche ESG et Impact d'AXA IM Core. Cette approche nous permet de garantir que les entreprises en portefeuille ayant les incidences négatives les plus importantes sur un ODD quelconque ne sont pas considérées comme des investissements durables.

La disponibilité et la qualité des données sont inférieures actuellement sur certains facteurs de durabilité concernant la biodiversité par exemple, ce qui peut affecter la couverture des indicateurs PAI suivants : émissions dans l'eau (PAI 8), ratio de déchets dangereux et radioactifs (PAI 9), et écart de rémunération non ajusté entre hommes et femmes (PAI 12). Ces facteurs de durabilité font partie des

17 objectifs visés par les ODD des Nations unies (plus précisément, ils sont couverts par l'ODD 5 « Égalité entre les sexes », l'ODD 6 « Eau propre et assainissement », l'ODD 8 « Croissance économique », l'ODD 10 « Inégalités réduites », l'ODD 12 « Consommation et production responsables » et l'ODD 14 « Vie aquatique ») et le cadre d'AXA IM permet d'atténuer les incidences les plus négatives en attendant l'amélioration de la disponibilité et de la qualité des données.

- ***Dans quelle mesure les investissements durables sont-ils conformes aux principes directeurs de l'OCDE à l'intention des entreprises multinationales et aux principes directeurs des Nations unies relatifs aux entreprises et aux droits de l'homme ?***

Le Produit financier n'investit pas dans des entreprises qui causent, contribuent ou sont liées à des violations des normes et standards internationaux d'une manière significative. Ces normes concernent les droits de l'Homme, la société, le travail et l'environnement. AXA IM utilise un cadre de sélection externe et exclut les entreprises qui ont été jugées « non conformes » aux principes du Pacte mondial des Nations unies, aux conventions de l'Organisation internationale du travail (OIT), aux principes directeurs de l'OCDE à l'intention des entreprises multinationales et aux principes directeurs des Nations unies relatifs aux entreprises et aux droits de l'homme (UNGP).

La taxinomie de l'UE établit un principe consistant à « ne pas causer de préjudice important » en vertu duquel les investissements alignés sur la taxinomie ne devraient pas causer un préjudice important aux objectifs de la taxinomie de l'UE et qui s'accompagne de critères spécifiques de l'UE.

Le principe consistant à « ne pas causer de préjudice important » s'applique uniquement aux investissements sous-jacents au produit financier qui prennent en compte les critères de l'Union européenne en matière d'activités économiques durables sur le plan environnemental. Les investissements sous-jacents à la portion restante de ce produit financier ne prennent pas en compte les critères de l'Union européenne en matière d'activités économiques durables sur le plan environnemental.

~~*Tout autre investissement durable ne doit pas non plus causer de préjudice important aux objectifs environnementaux ou sociaux.*~~



Ce produit financier prend-il en considération les principales incidences négatives sur les facteurs de durabilité ?

Oui

Non

Les principales incidences négatives sont prises en compte en utilisant (i) une approche qualitative et (ii) une approche quantitative :

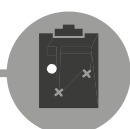
(i) L'approche qualitative pour prendre en compte les principales incidences négatives repose sur les politiques d'exclusion et, le cas échéant, sur les politiques d'actionnariat actif. Les politiques d'exclusion prévues par les normes ESG d'AXA IM couvrent les risques liés aux facteurs de durabilité les plus significatifs et sont appliquées sur une base contraignante et continue. Le cas échéant, les politiques d'actionnariat actif constituent un moyen supplémentaire d'atténuer les risques liés aux

principales incidences négatives, grâce à un dialogue direct avec les entreprises sur les questions de durabilité et de gouvernance. Par le biais de ses activités d'engagement, le Produit financier utilisera son influence en tant qu'investisseur pour encourager les entreprises à atténuer les risques environnementaux et sociaux inhérents à leur secteur. Le vote aux assemblées générales est un élément important du dialogue avec les entreprises en portefeuille, afin de favoriser durablement la valeur à long terme des entreprises dans lesquelles le Produit financier investit et d'atténuer les incidences négatives.

Par le biais de ces politiques d'exclusion et d'actionnariat actif, le Produit financier prend en considération l'incidence négative potentielle sur ces indicateurs PAI spécifiques :

	Politiques AXA IM concernées	Indicateur PAI
Indicateurs climatiques et autres indicateurs relatifs à l'environnement	Politique relative aux risques climatiques	PAI 1 : Émissions de gaz à effet de serre (GES) (scopes 1, 2 et 3 à partir de janv. 2023)
	Politique protection des écosystèmes et déforestation	
	Politique relative aux risques climatiques	PAI 2 : Empreinte carbone
	Politique protection des écosystèmes et déforestation	
	Politique relative aux risques climatiques	PAI 3 : Intensité en GES des sociétés bénéficiaires des investissements
	Politique protection des écosystèmes et déforestation	
	Politique relative aux risques climatiques	PAI 4 : Exposition à des entreprises actives dans le secteur des combustibles fossiles
	Politique relative aux risques climatiques (engagement uniquement)	PAI 5 : Part de consommation et de production d'énergie non renouvelable
	Politique protection des écosystèmes et déforestation	PAI 7 : Activités ayant une incidence négative sur des zones sensibles sur le plan de la biodiversité
Questions sociales, de personnel, respect des droits de l'homme et de lutte contre la corruption et les actes de corruption	Politique relative aux normes ESG/violation des normes et standards internationaux	PAI 10 : Violations des principes du Pacte mondial des Nations Unies et des principes directeurs de l'OCDE à l'intention des entreprises multinationales
	Politique de vote et d'engagement avec des critères de vote systématiques liés à la mixité au sein des organes de gouvernance	PAI 13 : Mixité au sein des organes de gouvernance
	Politique sur les armes controversées	PAI 14 : Exposition à des armes controversées

(ii) Les principales incidences négatives sont également prises en compte selon une approche quantitative par le biais de la mesure des indicateurs PAI et sont rapportées annuellement dans l'annexe SFDR du reporting périodique du fonds. L'objectif est de fournir une transparence aux investisseurs sur les incidences négatives significatives sur d'autres facteurs de durabilité. AXA IM mesure tous les indicateurs PAI obligatoires ainsi que des indicateurs environnementaux et sociaux facultatifs supplémentaires.



Quelle stratégie d'investissement ce produit financier suit-il ?

La **stratégie d'investissement** guide les décisions d'investissement selon des facteurs tels que les objectifs d'investissement et

Le Gestionnaire financier sélectionne des investissements en appliquant une approche extra-financière qui utilise des filtres d'exclusion, tels que décrits dans la politique d'exclusions sectorielles et la politique relative aux normes ESG d'AXA IM. Ces exclusions sectorielles couvrent des domaines tels que les armes controversées, les risques climatiques, les matières premières agricoles et la protection des écosystèmes ainsi que la déforestation. Les normes ESG prévoient des exclusions sectorielles spécifiques telles que le tabac et les armes au phosphore blanc, et excluent les investissements dans des titres émis par des entreprises qui violent les normes et standards internationaux tels que les principes du Pacte mondial des Nations unies ou les principes directeurs de l'OCDE à l'intention des entreprises multinationales ; ainsi que les investissements dans des entreprises qui sont impliquées dans des incidents graves dans les domaines de l'ESG et dans des émetteurs présentant une faible performance ESG (à savoir, à la date du présent Prospectus, inférieure à 1,43 (sur une échelle de 0 à 10) – ces chiffres étant revus et adaptés régulièrement). Sont également exclus les instruments émis par des pays où des catégories graves spécifiques de violation des droits de l'homme sont observées. De plus amples informations sur ces politiques sont disponibles sur le lien suivant : [Politiques et rapports | AXA IM Corporate \(axa-im.com\)](https://www.axa-im.com/fr/politiques-et-rapports).

Par ailleurs, le Produit financier surperforme systématiquement le score ESG du Portefeuille de référence, le score du Produit financier et celui du Portefeuille de référence étant calculés sur une base moyenne pondérée. Le score ESG est fondé sur la notation ESG d'un fournisseur de données tiers, qui évalue les points de données sur les dimensions environnementale, sociale et de gouvernance (ESG) incluant les caractéristiques environnementales et sociales décrites ci-dessus et promues par le Produit financier.

Les critères ESG contribuent à la prise de décision du Gestionnaire financier mais ne sont pas un facteur déterminant.

- ***Quels sont les éléments contraignants de la stratégie d'investissement utilisés pour sélectionner les investissements afin d'atteindre chacune des caractéristiques environnementales ou sociales promues par ce produit financier ?***

Le Produit financier applique sur une base contraignante et continue les éléments décrits ci-dessous.

1. Le Gestionnaire financier applique sur une base contraignante et continue un premier filtre d'exclusion, couvrant des domaines tels que les armes controversées, les risques climatiques, les matières premières agricoles, et la protection des écosystèmes ainsi que la déforestation. Le Produit financier applique également la politique relative aux normes environnementales, sociales et de gouvernance (« Normes ESG ») qui prévoit l'intégration des normes ESG dans le processus d'investissement en appliquant des exclusions sectorielles spécifiques telles que le tabac et les armes au phosphore blanc, et en excluant les investissements dans des titres émis par des entreprises qui violent les normes et standards internationaux tels que les principes du Pacte mondial des Nations unies ou les principes directeurs de l'OCDE à l'intention des entreprises multinationales ; ainsi que les investissements dans des entreprises qui sont impliquées dans des incidents graves dans les domaines de l'ESG et dans des émetteurs présentant une faible performance ESG (à savoir, à la date du présent Prospectus, inférieure à 1,43 (sur une échelle de 0 à 10) – ces chiffres étant revus et adaptés régulièrement). Sont également exclus les instruments émis par des pays où des catégories graves spécifiques de violation des droits de l'homme sont observées. De plus amples informations sur ces politiques sont disponibles sur le lien suivant : [Politiques et rapports | AXA IM Corporate \(axa-im.com\)](https://www.axa-im.com/fr/politiques-et-rapports).

2. Par ailleurs, le Produit financier surperforme systématiquement le score ESG du Portefeuille de référence, le score du Produit financier et celui du Portefeuille de référence étant calculés sur une base moyenne pondérée. Le score ESG est fondé sur la notation ESG d'un fournisseur de données tiers,

qui évalue les points de données sur les dimensions environnementale, sociale et de gouvernance (ESG) incluant les caractéristiques environnementales et sociales décrites ci-dessus et promues par le Produit financier. Les analystes ESG d'AXA IM peuvent compléter cela par une analyse ESG fondamentale et documentée si la couverture est insuffisante ou en cas de désaccord sur la notation ESG, sous réserve de l'approbation de l'organe de gouvernance interne dédié d'AXA IM.

AXA IM a mis en place des méthodologies de notation pour noter les émetteurs (obligations d'entreprise, souveraines, vertes, sociales et durables) sur des critères ESG. Ces méthodologies permettent de noter les émetteurs d'obligations d'entreprise et souveraines et se basent sur des données quantitatives provenant de différents fournisseurs et sur l'analyse qualitative de la recherche interne et externe. Les données utilisées dans ces méthodologies comprennent les émissions de carbone, le stress hydrique, la santé et la sécurité au travail, les normes de travail de la chaîne d'approvisionnement, l'éthique des affaires, la corruption et l'instabilité.

Les méthodologies de notation des obligations d'entreprise et des obligations souveraines reposent sur trois piliers et plusieurs sous-facteurs qui couvrent les facteurs de risque les plus importants rencontrés par les émetteurs dans les domaines environnementaux (E), sociaux (S) et de gouvernance (G). Le cadre de référence s'appuie sur des principes fondamentaux, tels que le Pacte mondial des Nations unies, les principes directeurs de l'OCDE, les conventions de l'Organisation internationale du travail, ainsi que d'autres conventions et principes internationaux qui orientent les activités des entreprises et des gouvernements dans le domaine du développement durable et de la responsabilité sociale. L'analyse se base sur les risques et opportunités ESG les plus significatifs identifiés précédemment pour chaque secteur et entreprise, en prenant en compte 10 facteurs : changement climatique, capital naturel, pollution et déchets, opportunités environnementales, capital humain, responsabilité du fait des produits, opposition des parties prenantes, opportunités sociales, gouvernance d'entreprise et comportement de l'entreprise. Le score ESG final intègre également la notion de facteurs liés à l'industrie et opère délibérément une distinction entre les secteurs, de manière à surpondérer les facteurs les plus importants de chaque industrie. La matérialité n'est pas limitée aux impacts liés aux opérations d'une entreprise, elle concerne également les impacts sur les parties prenantes externes ainsi que le risque sous-jacent pesant sur la réputation induit par une mauvaise gestion des principales questions ESG. Dans la méthodologie appliquée pour les entreprises, la gravité des controverses est évaluée et suivie en permanence pour faire en sorte que les risques les plus significatifs soient reflétés dans le score ESG final. Les controverses de grande gravité entraîneront des baisses importantes des scores des sous-facteurs et, en fin de compte, des scores ESG.

Ces scores ESG offrent une vision standardisée et holistique de la performance des émetteurs sur les facteurs ESG et permettent de promouvoir les caractéristiques environnementales et/ou sociales du Produit financier.

3. Le taux de couverture de l'analyse ESG de l'actif net du Produit financier est au minimum de 85 %, ce taux étant calculé en fonction du mix d'allocation d'actifs moyen pondéré au sein de l'univers d'investissement, composé d'actions et de titres de créance de toute nature, entre un taux de couverture minimum de 90 % pour les titres émis dans les pays développés et/ou de qualité Investment Grade et un taux de couverture de 75 % pour les titres émis dans les pays émergents et/ou de qualité Sub-Investment Grade.

Les données ESG (dont le score ESG ou le score ODD selon le cas) utilisées dans le cadre du processus d'investissement reposent sur des méthodes ESG s'appuyant en partie sur des données de tiers, et qui sont dans certains cas développées en interne. Elles sont subjectives et peuvent changer dans le temps. Malgré plusieurs initiatives, l'absence d'harmonisation des définitions peut rendre les critères ESG hétérogènes. Ainsi, les différentes stratégies d'investissement employant les critères ESG et le reporting ESG sont difficiles à comparer entre elles. Les stratégies intégrant des critères ESG et celles qui incluent des critères de développement durable peuvent employer des données ESG qui semblent

similaires, mais qui doivent être distinguées, car leur méthode de calcul est susceptible d'être différente. Les différentes méthodologies ESG d'AXA IM décrites dans ce document sont susceptibles d'évoluer à l'avenir pour prendre en compte l'amélioration de la disponibilité et de la fiabilité des données, ou l'évolution de la réglementation ou d'autres référentiels ou initiatives externes, entre autres.

- **Quel est le taux minimal d'engagement pour réduire la portée des investissements envisagés avant l'application de cette stratégie d'investissement ?**

Il n'existe pas de taux minimal de réduction de l'univers d'investissement considéré sur lequel le produit financier s'est engagé.

- **Quelle est la politique suivie pour évaluer les pratiques de bonne gouvernance des sociétés bénéficiaires des investissements ?**

Le Produit financier n'investit pas dans des entreprises qui causent, contribuent ou sont liées à des violations des normes et standards internationaux d'une manière significative. Ces normes concernent les droits de l'homme, la société, le travail et l'environnement et, à ce titre, fournissent une méthodologie permettant d'évaluer les bonnes pratiques de gouvernance d'un émetteur, en particulier en ce qui concerne les structures de gestion saines, les relations avec le personnel, la rémunération du personnel et le respect des obligations fiscales. AXA IM utilise un cadre de sélection externe et exclut les entreprises qui ont été jugées « non conformes » aux principes du Pacte mondial des Nations unies, aux conventions de l'Organisation internationale du travail (OIT), aux principes directeurs de l'OCDE à l'intention des entreprises multinationales et aux principes directeurs des Nations unies relatifs aux entreprises et aux droits de l'homme (UNGP).

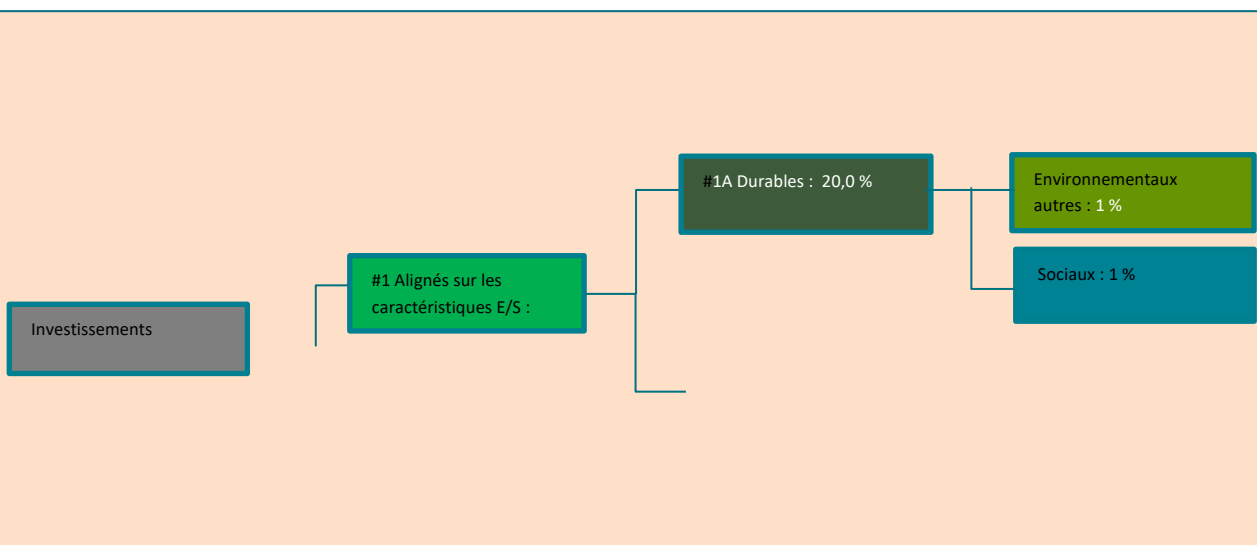
Par ailleurs, les politiques d'engagement permettent également de favoriser des pratiques de bonne gouvernance. AXA IM a mis en œuvre une stratégie complète d'actionnariat actif – engagement et vote – en vertu de laquelle AXA IM agit en tant que gestionnaire des investissements effectués au nom des clients. AXA IM considère l'engagement comme un moyen pour les investisseurs d'influencer, de façonner et de modifier les politiques des sociétés bénéficiaires des investissements afin d'atténuer les risques et d'assurer la création de valeur à long terme. Les pratiques de gouvernance sont abordées directement par les gérants de portefeuille et les analystes ESG spécialisés lors des réunions avec l'équipe de direction des sociétés bénéficiaires des investissements. Le statut d'investisseur de long terme d'AXA IM et la connaissance en profondeur des cibles d'investissement justifient l'engagement d'un dialogue constructif mais exigeant avec ces entreprises.

Les pratiques de bonne gouvernance concernent des structures de gestion saines, les relations avec le personnel, la rémunération du



Quelle est l'allocation des actifs envisagée pour ce Produit financier ?

Le Produit financier vise à planifier son allocation d'actifs comme présenté sur le graphique ci-dessous. Il se peut que l'allocation d'actifs dévie temporairement de ce plan.



L'allocation des actifs décrit la part des investissements dans des actifs



Les activités alignées sur la taxinomie sont exprimées en pourcentage :

- **du chiffre d'affaires** pour refléter la part de revenus provenant des activités vertes des sociétés bénéficiaires des investissements ;
- **des dépenses d'investissement (CapEx)** montrant les investissements verts réalisés par les entreprises en portefeuille, pour la transition vers une économie verte par exemple.
- **des dépenses d'exploitation** greenhouse gas emission levels corresponding to the best performance.

La catégorie **# 1 Alignés sur les caractéristiques E/S** inclut les investissements du produit financier utilisés pour atteindre les caractéristiques environnementales ou sociales promues par le produit financier.

La catégorie **#2 Autres** inclut les investissements restants du produit financier qui ne sont ni alignés sur les caractéristiques environnementales ou sociales, ni considérés comme des investissements durables.

La catégorie **# 1 Alignés sur les caractéristiques E/S** comprend :

- La sous-catégorie **#1A Durables**, qui couvre les investissements durables ayant des objectifs environnementaux et sociaux.
- La sous-catégorie **#1B Autres caractéristiques E/S**, qui couvre les investissements alignés sur les caractéristiques environnementales ou sociales qui ne sont pas considérés comme des investissements durables

La proportion minimale prévue d'investissements du Produit financier utilisés pour atteindre les caractéristiques environnementales ou sociales promues par le Produit financier est de 80,0 % de l'actif net du Produit financier.

La proportion minimale prévue d'investissements durables du Produit financier lorsque ce dernier s'engage à réaliser des investissements durables est de 20,0 % de l'actif net du Produit financier.

Le reste des investissements « Autres » représentera un maximum de 20 % de l'actif net du Produit financier. Le reste des investissements (« Autres ») sont utilisés à des fins de couverture, de gestion du portefeuille et de gestion des liquidités du Produit financier. Des garanties environnementales ou sociales minimales fondées sur les politiques d'exclusion d'AXA IM sont évaluées et appliquées sur tous les actifs « Autres » à l'exception (i) des produits dérivés autres que mono-émetteurs, (ii) des OPCVM et/ou OPC gérés par une autre société de gestion et (iii) des investissements en liquidités et quasi-liquidités décrits ci-dessus.

• **Comment l'utilisation de produits dérivés atteint-elle les caractéristiques environnementales ou sociales promues par le produit financier ?**

Les produits dérivés mono-émetteurs utilisés à des fins d'investissement appliquent des politiques d'exclusion et contribuent ainsi à atteindre les caractéristiques environnementales ou sociales promues par le Produit financier.



Dans quelle mesure minimale les investissements durables ayant un objectif environnemental sont-ils alignés sur la taxinomie de l'UE ?

Le Produit financier ne prend pas en considération le critère des objectifs environnementaux de la taxinomie de l'UE. Le Produit financier ne prend pas en considération le critère « Ne pas causer de préjudice important » de la Taxonomie de l'UE.

Le produit financier a-t-il investi dans des activités liées aux gaz fossiles et/ou à l'énergie nucléaire conformes à la taxinomie de l'UE ?

- Oui
 - Dans le gaz fossile Dans l'énergie nucléaire
- Non

Pour se conformer à la taxinomie de l'UE, les critères applicables au **gaz fossile** incluent des restrictions sur les émissions et la transition vers une énergie entièrement renouvelable ou des combustibles à faibles émissions de carbone d'ici la fin de 2035. En ce qui concerne **l'énergie nucléaire**, les critères incluent des règles exhaustives sur la sécurité et la gestion des déchets.

Les activités

Les deux graphiques ci-dessous font apparaître en vert le pourcentage minimal d'investissements alignés sur la taxinomie de l'UE. Étant donné qu'il n'existe pas de méthodologie appropriée pour déterminer l'alignement des obligations souveraines* sur la Taxonomie, le premier graphique montre l'alignement sur la Taxonomie par rapport à tous les investissements du Produit financier, y compris les obligations souveraines, tandis que le deuxième graphique représente l'alignement sur la Taxonomie uniquement par rapport aux investissements du Produit financier autres que les obligations souveraines.

totaux.**



Ce graphique représente 100 % des investissements

* Aux fins de ces graphiques, les « obligations souveraines » comprennent toutes les expositions souveraines

** La part des investissements totaux indiquée dans ce graphique est purement indicative et peut varier.



représente des investissements durables ayant un objectif environnemental qui ne tiennent pas compte des critères applicables aux activités économiques durables sur le plan environnemental ou

- **Quelle est la part minimale d'investissements dans des activités transitoires et habilitantes ?**

Non applicable



- **Quelle est la proportion minimale d'investissements durables ayant un objectif environnemental qui ne sont pas alignés sur la taxinomie de l'UE ?**

La part minimale d'investissements durables ayant un objectif environnemental qui ne sont pas alignés sur la taxinomie de l'UE est de 1,0 % de l'actif net du Produit financier.

La proportion d'investissements entre les actifs durables environnementaux non alignés sur la taxinomie de l'UE et les actifs durables sociaux est librement allouée et représente au moins le total des investissements durables.



- **Quelle est la proportion minimale d'investissements durables sur le plan social ?**

La part minimale d'investissements durables ayant un objectif social est de 1,0 % de l'actif net du Produit financier.

La proportion d'investissements entre les actifs durables environnementaux non alignés sur la taxinomie de l'UE et les actifs durables sociaux est librement allouée et représente au moins le total des investissements durables.



- **Quels investissements sont inclus dans la catégorie « #2 Autres », quelle est leur finalité et existe-t-il des garanties environnementales ou sociales minimales ?**

Le reste des investissements « Autres » représentera un maximum de 20 % de l'actif net du Produit financier. Les actifs « Autres » peuvent comprendre :

- des investissements en liquidités et quasi-liquidités comme des dépôts bancaires, des instruments du marché monétaire et des fonds monétaires utilisés à des fins de gestion de la liquidité du Produit financier, et
- d'autres instruments éligibles au Produit financier et qui ne remplissent pas les critères environnementaux et/ou sociaux décrits dans la présente annexe. Ces actifs peuvent être des instruments de dette ou de capitaux propres, des investissements dérivés et des organismes de placement collectif qui ne promeuvent pas de caractéristiques environnementales ou sociales et qui sont utilisés pour atteindre l'objectif financier du Produit financier et/ou à des fins de diversification et/ou de couverture.

Des garanties environnementales ou sociales sont appliquées et évaluées sur tous les actifs « Autres » à l'exception (i) des produits dérivés autres que mono-émetteurs, (ii) des OPCVM et/ou OPC gérés par une autre société de gestion et (iii) des investissements en liquidités et quasi-liquidités décrits ci-dessus.



Un indice spécifique a-t-il été désigné comme indice de référence pour déterminer si ce produit financier est aligné sur les caractéristiques environnementales et/ou sociales qu'il promeut ?

Les indices de référence sont des indices permettant de mesurer si le produit financier respecte les caractéristiques environnementales et sociales qu'il promeut.

Sans objet dans la mesure où les indices désignés composant le Portefeuille de référence sont des indices de marché larges qui ne sont pas alignés sur les caractéristiques environnementales et/ou sociales promues par le Produit financier.



Où puis-je trouver en ligne davantage d'informations spécifiques au produit ?

De plus amples informations sont disponibles sur le centre de fonds d'AXA IM à l'adresse : [Funds - AXA IM Global \(axa-im.com\)](https://www.axa-im.com)

De plus amples informations sur les cadres d'investissement durable d'AXA IM sont disponibles à l'adresse [Sustainable Finance | SFDR | AXA IM Corporate \(axa-im.com\)](https://www.axa-im.com)

Informations précontractuelles publiées pour les produits visés à l'article 8, paragraphes 1, 2, et 2a du règlement (EU) 2019/2088 et à l'article 6, paragraphe 1 du règlement (UE) 2020/852

Dénomination du produit : AXA WORLD FUNDS - GLOBAL OPTIMAL INCOME (le « Produit financier »)

Identifiant d'entité juridique : 213800VRWFHRN3LIZV13

Caractéristiques environnementales et/ou sociales

Un **investissement durable** désigne un investissement dans une activité économique qui contribue à un objectif environnemental ou social, pour autant qu'il ne cause de préjudice important à aucun de ces objectifs et que les sociétés bénéficiaires des investissements appliquent des pratiques de bonne gouvernance.

La **taxonomie de l'UE** est un système de classification institué par le règlement (UE) 2020/852, qui dresse une liste d'**activités économiques durables sur le plan environnemental**. Ce règlement ne comprend pas de liste d'activités économiques durables sur le plan social. Les investissements durables ayant un objectif environnemental ne

Ce produit financier a-t-il un objectif d'investissement durable ?	
<input checked="" type="radio"/> <input checked="" type="radio"/> <input type="checkbox"/> OUI	<input checked="" type="radio"/> <input type="radio"/> <input checked="" type="checkbox"/> NON
<input type="checkbox"/> Il réalisera un minimum d' investissements durables ayant un objectif environnemental de : % <ul style="list-style-type: none"> <input type="checkbox"/> dans des activités économiques considérées comme durables sur le plan environnemental selon la taxonomie de l'UE <input type="checkbox"/> dans des activités économiques qui ne sont pas considérées comme durables sur le plan environnemental selon la taxonomie de l'UE <input type="checkbox"/> Il réalisera un minimum d' investissements durables ayant un objectif social de : %	<input checked="" type="checkbox"/> Il promeut des caractéristiques environnementales/sociales (E/S) et, bien qu'il n'ait pas d'objectif d'investissement durable, réalisera un minimum de 20,0 % d'investissements durables <ul style="list-style-type: none"> <input type="checkbox"/> ayant un objectif environnemental dans des activités économiques qui sont considérées comme durables sur le plan environnemental selon la taxonomie de l'UE <input checked="" type="checkbox"/> ayant un objectif environnemental dans des activités économiques qui ne sont pas considérées comme durables sur le plan environnemental selon la taxonomie de l'UE <input checked="" type="checkbox"/> ayant un objectif social <input type="checkbox"/> Il promeut des caractéristiques E/S, mais ne réalisera pas d'investissement durable



Quelles caractéristiques environnementales et/ou sociales sont promues par ce produit financier ?

Les caractéristiques environnementales et sociales promues par le Produit financier résident dans l'investissement dans des entreprises en prenant en compte le score ESG décrit ci-après.

Le Produit financier promeut également d'autres caractéristiques environnementales et sociales, principalement :

- Préservation du climat par le biais de politiques d'exclusion concernant les activités liées au charbon et aux sables bitumineux
- Protection de l'écosystème et prévention de la déforestation
- Amélioration de la santé par le biais de l'exclusion du tabac
- Droits des travailleurs, droits humains et sociaux, éthique de travail, lutte contre la corruption par le biais de l'exclusion des entreprises ne respectant pas les normes et standards internationaux tels que les principes du Pacte mondial des Nations unies, les conventions de l'Organisation internationale du travail (OIT) ou les principes directeurs de l'OCDE à l'intention des entreprises multinationales.

Aucun indice de référence n'a été désigné dans le but d'atteindre les caractéristiques environnementales ou sociales promues par ce Produit financier.

Les indicateurs de durabilité mesurent la manière dont les caractéristiques environnementales ou sociales promues par le produit financier sont

- ***Quels sont les indicateurs de durabilité utilisés pour mesurer la réalisation de chacune des caractéristiques environnementales ou sociales promues par ce produit financier ?***

Le respect des caractéristiques environnementales et sociales promues par le Produit financier et décrites ci-dessus est mesuré à l'aide de l'indicateur de durabilité suivant :

Score ESG moyen pondéré du Produit financier et du portefeuille de référence défini en interne par le Gestionnaire financier, composé à 10 % de l'indice MSCI EMU Net Total Return EUR, 30 % de l'indice MSCI World ex EMU Net Total Return EUR, 10 % de l'indice MSCI EM Market Total Return EUR, 15 % de l'indice ICE BofA 1-10 Year Euro Corporate, 10 % de l'indice Bloomberg Global Aggregate, 15 % de l'indice Global High Yield ICE BofA et 10 % de l'indice JP Morgan GBI EM Global Diversified. (le « Portefeuille de référence »).

Le score ESG est fondé sur la notation ESG d'un fournisseur de données tiers, qui évalue les points de données sur les dimensions environnementale, sociale et de gouvernance (ESG). Les analystes d'AXA IM peuvent compléter cela par une analyse ESG fondamentale et documentée si la couverture est insuffisante ou en cas de désaccord sur la notation ESG, sous réserve de l'approbation de l'organe de gouvernance interne dédié d'AXA IM.

- ***Quels sont les objectifs des investissements durables que le produit financier entend partiellement réaliser et comment l'investissement durable contribue-t-il à ces objectifs ?***

Le Produit financier entend investir partiellement dans des instruments considérés comme des investissements durables ayant différents objectifs sociaux et environnementaux (sans limitation) en évaluant la contribution positive des entreprises en portefeuille à travers l'une au moins des dimensions suivantes :

1. L’alignement sur les Objectifs de développement durable (ODD) des Nations Unies des entreprises en portefeuille, qui sert de cadre de référence, en retenant les entreprises qui contribuent positivement à l’un au moins des ODD, par le biais soit des produits et services qu’elles offrent, soit de la manière dont elles exercent leurs activités (« opérations »). Pour être considérée comme un actif durable, une entreprise doit remplir les critères suivants :

a. le score ODD relatif aux « produits et services » fournis par l’émetteur est supérieur ou égal à 2, c’est-à-dire que l’émetteur tire au moins 20 % de son chiffre d’affaires d’une activité durable, ou

b. en adoptant une approche « best-in-universe » qui consiste à privilégier les émetteurs les mieux notés d’un point de vue extra-financier, sans tenir compte de leur secteur d’activité, le score ODD des opérations de l’émetteur se classe dans les meilleurs 2,5 %, sauf pour l’ODD 5 (égalité entre les sexes), l’ODD 8 (travail décent), l’ODD 10 (inégalités réduites), l’ODD 12 (consommation et production responsables) et l’ODD 16 (paix et justice) pour lesquels le score ODD de l’émetteur figure parmi les meilleurs 5 %. Pour les ODD 5, 8, 10 et 16, le critère de sélectivité sur les « opérations » de l’émetteur est moins restrictif, car ces ODD sont mieux appréhendés si l’on considère la manière dont l’émetteur exerce ses activités plutôt que les produits et services fournis par l’entreprise en portefeuille. Il est également moins restrictif pour l’ODD 12, qui peut être pris en compte par le biais des produits et services de l’entreprise en portefeuille ou de la manière dont celle-ci exerce ses activités.

Les résultats quantitatifs sur la contribution aux ODD proviennent de fournisseurs de données externes et peuvent être complétés par une analyse qualitative dûment documentée effectuée par le Gestionnaire financier.

L’évaluation est effectuée au niveau de l’entité et une société bénéficiaire des investissements qui respecte la contribution aux critères des ODD des Nations unies décrits ci-dessus est considérée comme durable.

2. Intégration des émetteurs engagés dans un processus de transition solide, cohérent avec l’ambition de la Commission européenne de contribuer au financement de la transition vers un monde limitant la hausse des températures à 1,5 °C, sur la base du cadre développé par l’initiative Science Based Targets, en retenant les entreprises ayant des objectifs scientifiques validés.

3. Investissements dans des obligations vertes, sociales et durables et dans des obligations liées à la durabilité :

- a. Les obligations vertes, sociales et durables sont des instruments qui visent à contribuer à divers objectifs durables par nature. Ainsi, les investissements dans des obligations émises par des entreprises et des États qui ont été répertoriés comme des obligations vertes, obligations sociales ou obligations durables dans la base de données Bloomberg sont considérés comme des « investissements durables » selon le cadre SFDR d’AXA IM.
- b. En ce qui concerne les obligations liées à la durabilité, un cadre interne a été développé pour évaluer la solidité des obligations utilisées pour financer un objectif durable général. Du fait que ces instruments sont nouveaux, les pratiques des émetteurs sont hétérogènes et seules les obligations liées à la durabilité auxquelles est attribuée une opinion positive ou neutre à l’issue du processus interne d’analyse d’AXA IM sont considérées comme des « investissements durables ». Le cadre d’analyse s’appuie sur les directives de l’International Capital Market Association (ICMA) avec une approche interne rigoureuse fondée sur les critères suivants : (i) stratégie de durabilité de l’émetteur et pertinence et matérialité des indicateurs de performance clés, (ii) ambition de l’objectif de performance en matière de durabilité, (iii) caractéristiques des obligations et (iv) suivi et reporting de l’objectif de performance en matière de durabilité.

Les investissements dans des obligations vertes, sociales ou durables et des obligations liées au développement durable sont conformes au cadre d’AXA IM relatif aux obligations vertes, sociales et durables. Nous avons conçu notre cadre de sorte à assurer sa conformité aux Principes applicables aux obligations vertes et aux Principes applicables aux obligations sociales, en ajoutant des critères plus stricts sur certains aspects.

Ces méthodologies peuvent évoluer à l'avenir pour prendre en compte des améliorations, par exemple dans la disponibilité et la fiabilité des données ou toute évolution, y compris, sans s'y limiter, de la réglementation ou d'autres référentiels ou initiatives externes.

Le Produit financier ne prend pas en considération le critère des objectifs environnementaux de la taxinomie de l'UE.

Les principales incidences négatives correspondent aux incidences négatives les plus significatives des décisions d'investissement sur les facteurs de durabilité liés aux questions environnementales, sociales et de ressources humaines,

- ***Dans quelle mesure les investissements durables que le produit financier entend partiellement réaliser ne causent-ils pas de préjudice important à un objectif d'investissement durable sur le plan environnemental ou social ?***

L'application du principe consistant à « Ne pas causer de préjudice important » pour les investissements durables que le Produit financier entend réaliser implique qu'une entreprise en portefeuille ne peut pas être considérée comme durable si elle répond aux critères suivants :

- L'émetteur cause un préjudice à l'un des ODD si l'un de ses scores ODD est inférieur à -5 d'après une base de données quantitative externe sur une échelle allant de +10, qui correspond à « contribution significative » à -10 pour « entrave significative », à moins que le score quantitatif ait été modifié par une évaluation qualitative. Ce critère est appliqué aux sociétés bénéficiaires des investissements considérées comme durables.
- L'émetteur figure sur les listes d'exclusions sectorielles et prévues par les normes ESG d'AXA IM (telles que décrites ci-après), qui prennent en compte, entre autres facteurs, les principes directeurs de l'OCDE à l'intention des entreprises multinationales et les principes directeurs des Nations unies relatifs aux entreprises et aux droits de l'homme. Ce critère est appliqué sur l'ensemble du portefeuille.
- L'émetteur possède une note ESG CCC (ou 1,43) ou inférieure selon la méthode de notation ESG d'AXA IM. Le score ESG est fondé sur la notation ESG d'un fournisseur de données tiers, qui évalue les points de données sur les dimensions environnementale, sociale et de gouvernance (ESG). Les analystes d'AXA IM peuvent compléter cela par une analyse ESG fondamentale et documentée si la couverture est insuffisante ou en cas de désaccord sur la notation ESG, sous réserve de l'approbation de l'organe de gouvernance interne dédié d'AXA IM. Ce critère est appliqué sur l'ensemble du portefeuille.

Les indicateurs concernant les principales incidences négatives sur les facteurs de durabilité sont pris en compte, y compris par le biais de l'application des politiques d'exclusion et d'actionnariat actif d'AXA IM.

- ***Comment les indicateurs concernant les incidences négatives ont-ils été pris en considération ?***

Le Produit financier prend en considération les indicateurs relatifs aux principales incidences négatives (« PAI ») pour s'assurer que les investissements durables ne causent pas de préjudice important à d'autres objectifs de durabilité au titre du SFDR.

Les principales incidences négatives sont atténuées par les politiques d'exclusion sectorielles et des normes ESG d'AXA IM (décrites ci-après) appliquées sur une base contraignante et continue par le Produit financier, et en appliquant des filtres basés sur le score relatif à la contribution aux objectifs de développement durable des Nations unies.

Aucun seuil ou aucune comparaison spécifique avec la valeur de référence n'a été défini(e) dans l'approche « Ne pas causer de préjudice important ».

Le cas échéant, les politiques d'actionnariat actif constituent un moyen supplémentaire d'atténuer les risques liés aux principales incidences négatives, grâce à un dialogue direct avec les entreprises sur les questions de durabilité et de gouvernance. Par le biais des activités d'engagement, le Produit financier utilisera son influence en tant qu'investisseur pour encourager les entreprises à atténuer les risques environnementaux et sociaux inhérents à leur secteur.

Le vote aux assemblées générales est un élément important du dialogue avec les entreprises en portefeuille, afin de favoriser durablement la valeur à long terme des entreprises dans lesquelles le Produit financier investit et d'atténuer les incidences négatives.

Politiques d'exclusion :**- Environnement :**

Politiques AXA IM concernées	Indicateur PAI
Politique relative aux risques climatiques Politique protection des écosystèmes et déforestation	PAI 1 : Émissions de gaz à effet de serre (GES) (scopes 1, 2 et 3 à partir de janv. 2023)
	PAI 2 : Empreinte carbone
	PAI 3 : Intensité en GES des sociétés bénéficiaires des investissements
Politique relative aux risques climatiques	PAI 4 : Exposition à des entreprises actives dans le secteur des énergies fossiles
Politique relative aux risques climatiques (engagement uniquement)	PAI 5 : Part de consommation et de production d'énergie non renouvelable
Politique relative aux risques climatiques (compte tenu d'une corrélation probable entre les émissions de GES et la consommation d'énergie)	PAI 6 : Intensité énergétique par secteur à fort impact climatique
Politique protection des écosystèmes et déforestation	PAI 7 : Activités ayant une incidence négative sur des zones sensibles sur le plan de la biodiversité

- Social et gouvernance :

Politiques AXA IM concernées	Indicateur PAI
Politique de vote et d'engagement avec des critères de vote systématiques liés à la mixité au sein des organes de gouvernance	PAI 13 : Mixité au sein des organes de gouvernance
Politique relative aux normes ESG : violation des normes et standards internationaux	PAI 10 : Violations des principes du Pacte mondial des Nations unies et des principes directeurs de l'OCDE à l'intention des entreprises multinationales
Politique relative aux normes ESG : violation des normes et standards internationaux (compte tenu d'une corrélation probable entre le manquement des entreprises aux normes et standards internationaux et l'absence de mise en œuvre par ces mêmes entités de processus et de mécanismes de conformité pour surveiller le respect de ces normes)	PAI 11 : Absence de processus et de mécanismes de conformité pour surveiller le respect des principes du Pacte mondial des Nations unies et des principes directeurs de l'OCDE à l'intention des entreprises multinationales
Politique sur les armes controversées	PAI 14 : Exposition à des armes controversées

Filtre basé sur les ODD des Nations unies :

AXA IM utilise également le pilier ODD de son cadre d'investissement durable pour contrôler et prendre en compte les incidences négatives sur les facteurs de durabilité en excluant les entreprises en portefeuille qui ont un score ODD inférieur à -5 (sur une échelle allant de +10, qui correspond à « contribution significative » à -10 pour « entrave significative »), à moins que le score quantitatif ait été modifié par une analyse qualitative dûment documentée par la recherche ESG et Impact d'AXA IM Core. Cette approche nous permet de garantir que les entreprises en portefeuille ayant les incidences négatives les plus importantes sur un ODD quelconque ne sont pas considérées comme des investissements durables.

La disponibilité et la qualité des données sont inférieures actuellement sur certains facteurs de durabilité concernant la biodiversité par exemple, ce qui peut affecter la couverture des indicateurs PAI suivants : émissions dans l'eau (PAI 8), ratio de déchets dangereux et radioactifs (PAI 9), et écart de rémunération non ajusté entre hommes et femmes (PAI 12). Ces facteurs de durabilité font partie des

17 objectifs visés par les ODD des Nations unies (plus précisément, ils sont couverts par l'ODD 5 « Égalité entre les sexes », l'ODD 6 « Eau propre et assainissement », l'ODD 8 « Croissance économique », l'ODD 10 « Inégalités réduites », l'ODD 12 « Consommation et production responsables » et l'ODD 14 « Vie aquatique ») et le cadre d'AXA IM permet d'atténuer les incidences les plus négatives en attendant l'amélioration de la disponibilité et de la qualité des données.

- ***Dans quelle mesure les investissements durables sont-ils conformes aux principes directeurs de l'OCDE à l'intention des entreprises multinationales et aux principes directeurs des Nations unies relatifs aux entreprises et aux droits de l'homme ?***
Description détaillée :

Le Produit financier n'investit pas dans des entreprises qui causent, contribuent ou sont liées à des violations des normes et standards internationaux d'une manière significative. Ces normes concernent les droits de l'Homme, la société, le travail et l'environnement. AXA IM utilise un cadre de sélection externe et exclut les entreprises qui ont été jugées « non conformes » aux principes du Pacte mondial des Nations unies, aux conventions de l'Organisation internationale du travail (OIT), aux principes directeurs de l'OCDE à l'intention des entreprises multinationales et aux principes directeurs des Nations unies relatifs aux entreprises et aux droits de l'homme (UNGP).

La taxinomie de l'UE établit un principe consistant à « ne pas causer de préjudice important » en vertu duquel les investissements alignés sur la taxinomie ne devraient pas causer un préjudice important aux objectifs de la taxinomie de l'UE et qui s'accompagne de critères spécifiques de l'UE.

Le principe consistant à « ne pas causer de préjudice important » s'applique uniquement aux investissements sous-jacents au produit financier qui prennent en compte les critères de l'Union européenne en matière d'activités économiques durables sur le plan environnemental. Les investissements sous-jacents à la portion restante de ce produit financier ne prennent pas en compte les critères de l'Union européenne en matière d'activités économiques durables sur le plan environnemental.

Tout autre investissement durable ne doit pas non plus causer de préjudice important aux objectifs environnementaux ou sociaux.



Ce produit financier prend-il en considération les principales incidences négatives sur les facteurs de durabilité ?

Oui

Non

Les principales incidences négatives sont prises en compte en utilisant (i) une approche qualitative et (ii) une approche quantitative :

(i) L'approche qualitative pour prendre en compte les principales incidences négatives repose sur les politiques d'exclusion et, le cas échéant, sur les politiques d'actionnariat actif. Les politiques d'exclusion prévues par les normes ESG d'AXA IM couvrent les risques liés aux facteurs de durabilité les plus significatifs et sont appliquées sur une base contraignante et continue. Le cas échéant, les politiques d'actionnariat actif constituent un moyen supplémentaire d'atténuer les risques liés aux principales incidences négatives, grâce à un dialogue direct avec les entreprises sur les questions de durabilité et de gouvernance. Par le biais de ses activités d'engagement, le Produit financier utilisera son influence en tant qu'investisseur pour encourager les entreprises à atténuer les risques environnementaux et sociaux inhérents à leur secteur. Le vote aux assemblées générales est un élément important du dialogue avec les entreprises en portefeuille, afin de favoriser durablement la

valeur à long terme des entreprises dans lesquelles le Produit financier investit et d'atténuer les incidences négatives.

Par le biais de ces politiques d'exclusion et d'actionnariat actif, le Produit financier prend en considération l'incidence négative potentielle sur ces indicateurs PAI spécifiques :

	Politiques AXA IM concernées	Indicateur PAI
Indicateurs climatiques et autres indicateurs relatifs à l'environnement	Politique relative aux risques climatiques	PAI 1 : Émissions de gaz à effet de serre (GES) (scopes 1, 2 et 3 à partir de janv. 2023)
	Politique protection des écosystèmes et déforestation	
	Politique relative aux risques climatiques	PAI 2 : Empreinte carbone
	Politique protection des écosystèmes et déforestation	
	Politique relative aux risques climatiques	PAI 3 : Intensité en GES des sociétés bénéficiaires des investissements
	Politique protection des écosystèmes et déforestation	
	Politique relative aux risques climatiques	PAI 4 : Exposition à des entreprises actives dans le secteur des combustibles fossiles
	Politique relative aux risques climatiques (engagement uniquement)	PAI 5 : Part de consommation et de production d'énergie non renouvelable
	Politique protection des écosystèmes et déforestation	PAI 7 : Activités ayant une incidence négative sur des zones sensibles sur le plan de la biodiversité
Questions sociales, de personnel, respect des droits de l'homme et de lutte contre la corruption et les actes de corruption	Politique relative aux normes ESG/violation des normes et standards internationaux	PAI 10 : Violations des principes du Pacte mondial des Nations Unies et des principes directeurs de l'OCDE à l'intention des entreprises multinationales
	Politique de vote et d'engagement avec des critères de vote systématiques liés à la mixité au sein des organes de gouvernance	PAI 13 : Mixité au sein des organes de gouvernance
	Politique sur les armes controversées	PAI 14 : Exposition à des armes controversées

(ii) Les principales incidences négatives sont également prises en compte selon une approche quantitative par le biais de la mesure des indicateurs PAI et sont rapportées annuellement dans l'annexe SFDR du reporting périodique du fonds. L'objectif est de fournir une transparence aux investisseurs sur les incidences négatives significatives sur d'autres facteurs de durabilité. AXA IM mesure tous les indicateurs PAI obligatoires ainsi que des indicateurs environnementaux et sociaux facultatifs supplémentaires.



Quelle stratégie d'investissement ce produit financier suit-il ?

Le Gestionnaire financier sélectionne des investissements en appliquant une approche extra-financière qui utilise des filtres d'exclusion, tels que décrits dans la politique d'exclusions sectorielles et la politique relative aux normes ESG d'AXA IM.

Ces exclusions sectorielles couvrent des domaines tels que les armes controversées, les risques climatiques, les matières premières agricoles et la protection des écosystèmes ainsi que la déforestation. Les normes ESG prévoient des exclusions sectorielles spécifiques telles que le tabac et les armes au phosphore blanc, et excluent les investissements dans des titres émis par des entreprises qui violent les normes et standards internationaux tels que les principes du Pacte mondial des Nations unies ou les principes directeurs de l'OCDE à l'intention des entreprises multinationales ; ainsi que les investissements dans des entreprises qui sont impliquées dans des incidents graves dans les domaines de l'ESG et dans des émetteurs présentant une faible performance ESG (à savoir, à la date du présent Prospectus, inférieure à 1,43 (sur une échelle de 0 à 10) – ces chiffres étant revus et adaptés régulièrement). Sont également exclus les instruments émis par des pays où des catégories graves spécifiques de violation des droits de l'homme sont observées. De plus amples informations sur ces politiques sont disponibles sur le lien suivant : [Politiques et rapports | AXA IM Corporate \(axa-im.com\)](https://www.axa-im.com/fr/politiques-et-rapports).

Par ailleurs, le Produit financier surperforme systématiquement le score ESG du Portefeuille de référence, le score du Produit financier et celui du Portefeuille de référence étant calculés sur une base moyenne pondérée.

Les critères ESG contribuent à la prise de décision du Gestionnaire financier mais ne sont pas un facteur déterminant.

- ***Quels sont les éléments contraignants de la stratégie d'investissement utilisés pour sélectionner les investissements afin d'atteindre chacune des caractéristiques environnementales ou sociales promues par ce produit financier ?***

Le Produit financier applique sur une base contraignante et continue les éléments décrits ci-dessous.

1. Le Gestionnaire financier applique sur une base contraignante et continue un premier filtre d'exclusion, couvrant des domaines tels que les armes controversées, les risques climatiques, les matières premières agricoles, et la protection des écosystèmes ainsi que la déforestation. Le Produit financier applique également la politique relative aux normes environnementales, sociales et de gouvernance (« Normes ESG ») qui prévoit l'intégration des normes ESG dans le processus d'investissement en appliquant des exclusions sectorielles spécifiques telles que le tabac et les armes au phosphore blanc, et en excluant les investissements dans des titres émis par des entreprises qui violent les normes et standards internationaux tels que les principes du Pacte mondial des Nations unies ou les principes directeurs de l'OCDE à l'intention des entreprises multinationales ; ainsi que les investissements dans des entreprises qui sont impliquées dans des incidents graves dans les domaines de l'ESG et dans des émetteurs présentant une faible performance ESG (à savoir, à la date du présent Prospectus, inférieure à 1,43 (sur une échelle de 0 à 10) – ces chiffres étant revus et adaptés régulièrement). Sont également exclus les instruments émis par des pays où des catégories graves spécifiques de violation des droits de l'homme sont observées. De plus amples informations sur ces politiques sont disponibles sur le lien suivant : [Politiques et rapports | AXA IM Corporate \(axa-im.com\)](https://www.axa-im.com/fr/politiques-et-rapports).

2. Par ailleurs, le Produit financier surperforme systématiquement le score ESG du Portefeuille de référence à des fins d'ESG, le score du Produit financier et celui du Portefeuille de référence étant calculés sur une base moyenne pondérée.

AXA IM a mis en place des méthodologies de notation pour noter les émetteurs (obligations d'entreprise, souveraines, vertes, sociales et durables) sur des critères ESG. Ces méthodologies permettent de noter les émetteurs d'obligations d'entreprise et souveraines et se basent sur des données quantitatives provenant de différents fournisseurs et sur l'analyse qualitative de la recherche interne et externe. Les données utilisées dans ces méthodologies comprennent les émissions de carbone, le stress hydrique, la santé et la sécurité au travail, les normes de travail de la chaîne d'approvisionnement, l'éthique des affaires, la corruption et l'instabilité.

Les méthodologies de notation des obligations d'entreprise et des obligations souveraines reposent sur trois piliers et plusieurs sous-facteurs qui couvrent les facteurs de risque les plus importants rencontrés par les émetteurs dans les domaines environnementaux (E), sociaux (S) et de gouvernance (G). Le cadre de référence s'appuie sur des principes fondamentaux, tels que le Pacte mondial des Nations unies, les principes directeurs de l'OCDE, les conventions de l'Organisation internationale du travail, ainsi que d'autres conventions et principes internationaux qui orientent les activités des entreprises et des gouvernements dans le domaine du développement durable et de la responsabilité sociale. L'analyse se base sur les risques et opportunités ESG les plus significatifs identifiés précédemment pour chaque secteur et entreprise, en prenant en compte 10 facteurs : changement climatique, capital naturel, pollution et déchets, opportunités environnementales, capital humain, responsabilité du fait des produits, opposition des parties prenantes, opportunités sociales, gouvernance d'entreprise et comportement de l'entreprise. Le score ESG final intègre également la notion de facteurs liés à l'industrie et opère délibérément une distinction entre les secteurs, de manière à surpondérer les facteurs les plus importants de chaque industrie. La matérialité n'est pas limitée aux impacts liés aux opérations d'une entreprise, elle concerne également les impacts sur les parties prenantes externes ainsi que le risque sous-jacent pesant sur la réputation induit par une mauvaise gestion des principales questions ESG. Dans la méthodologie appliquée pour les entreprises, la gravité des controverses est évaluée et suivie en permanence pour faire en sorte que les risques les plus significatifs soient reflétés dans le score ESG final. Les controverses de grande gravité entraîneront des baisses importantes des scores des sous-facteurs et, en fin de compte, des scores ESG.

Ces scores ESG offrent une vision standardisée et holistique de la performance des émetteurs sur les facteurs ESG et permettent de promouvoir les caractéristiques environnementales et/ou sociales du Produit financier.

3. Le taux de couverture de l'analyse ESG au niveau du portefeuille est d'au moins 85 % de l'actif net du Produit Financier, ce taux étant calculé en fonction du mix d'allocation d'actifs moyen pondéré au niveau de l'univers d'investissement, composé d'actions et de titres de créance de toute nature, entre un taux de couverture minimum de 90 % pour les titres émis dans les pays développés et/ou de qualité Investment Grade et un taux de couverture de 75 % pour les titres émis dans les pays émergents et/ou de qualité Sub-Investment Grade.

Les données ESG (dont le score ESG ou le score ODD selon le cas) utilisées dans le cadre du processus d'investissement reposent sur des méthodes ESG s'appuyant en partie sur des données de tiers, et qui sont dans certains cas développées en interne. Elles sont subjectives et peuvent changer dans le temps. Malgré plusieurs initiatives, l'absence d'harmonisation des définitions peut rendre les critères ESG hétérogènes. Ainsi, les différentes stratégies d'investissement employant les critères ESG et le reporting ESG sont difficiles à comparer entre elles. Les stratégies intégrant des critères ESG et celles qui incluent des critères de développement durable peuvent employer des données ESG qui semblent similaires, mais qui doivent être distinguées, car leur méthode de calcul est susceptible d'être différente. Les différentes méthodologies ESG d'AXA IM décrites dans ce document sont susceptibles d'évoluer à l'avenir pour prendre en compte l'amélioration de la disponibilité et de la fiabilité des données, ou l'évolution de la réglementation ou d'autres référentiels ou initiatives externes, entre autres.

- **Quel est le taux minimal d'engagement pour réduire la portée des investissements envisagés avant l'application de cette stratégie d'investissement ?**

Il n'existe pas de taux minimal de réduction de l'univers d'investissement considéré sur lequel le produit financier s'est engagé.

Les pratiques de bonne gouvernance concernent des structures de gestion saines, les relations avec le personnel, la rémunération du

- **Quelle est la politique suivie pour évaluer les pratiques de bonne gouvernance des sociétés bénéficiaires des investissements ?**

Le Produit financier n'investit pas dans des entreprises qui causent, contribuent ou sont liées à des violations des normes et standards internationaux d'une manière significative. Ces normes concernent les droits de l'homme, la société, le travail et l'environnement et, à ce titre, fournissent une méthodologie permettant d'évaluer les bonnes pratiques de gouvernance d'un émetteur, en particulier en ce qui concerne les structures de gestion saines, les relations avec le personnel, la rémunération du personnel et le respect des obligations fiscales. AXA IM utilise un cadre de sélection externe et exclut les entreprises qui ont été jugées « non conformes » aux principes du Pacte mondial des Nations unies, aux conventions de l'Organisation internationale du travail (OIT), aux principes directeurs de l'OCDE à l'intention des entreprises multinationales et aux principes directeurs des Nations unies relatifs aux entreprises et aux droits de l'homme (UNGP).

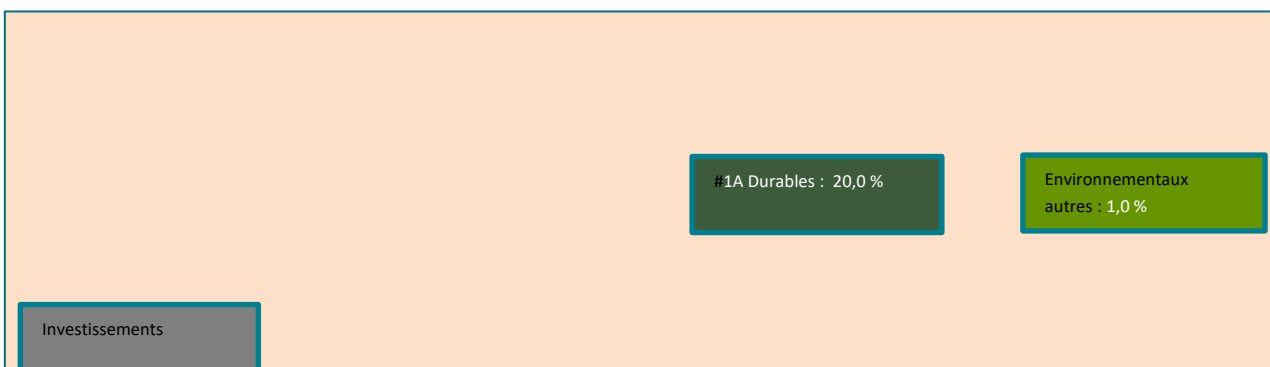
Par ailleurs, les politiques d'engagement permettent également de favoriser des pratiques de bonne gouvernance. AXA IM a mis en œuvre une stratégie complète d'actionnariat actif – engagement et vote – en vertu de laquelle AXA IM agit en tant que gestionnaire des investissements effectués au nom des clients. AXA IM considère l'engagement comme un moyen pour les investisseurs d'influencer, de façonner et de modifier les politiques des sociétés bénéficiaires des investissements afin d'atténuer les risques et d'assurer la création de valeur à long terme. Les pratiques de gouvernance sont abordées directement par les gérants de portefeuille et les analystes ESG spécialisés lors des réunions avec l'équipe de direction des sociétés bénéficiaires des investissements. Le statut d'investisseur de long terme d'AXA IM et la connaissance en profondeur des cibles d'investissement justifient l'engagement d'un dialogue constructif mais exigeant avec ces entreprises.



Quelle est l'allocation des actifs prévue pour ce produit financier ?

L'allocation des actifs décrit la part des investissements dans des actifs

Le Produit financier vise à planifier son allocation d'actifs comme présenté sur le graphique ci-dessous. Il se peut que l'allocation d'actifs dévie temporairement de ce plan.

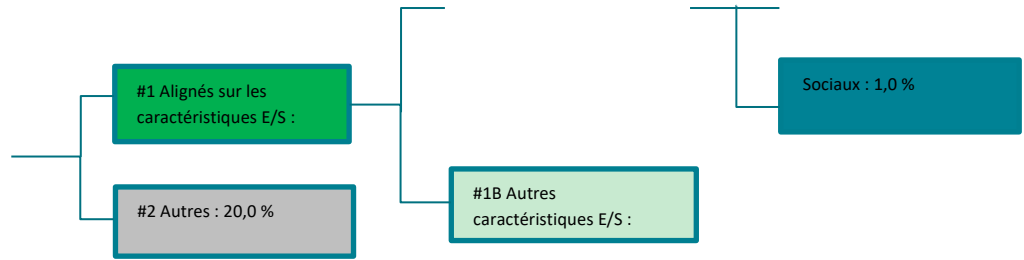


To comply with the EU Taxonomy, the criteria for fossil gas include limitations on emissions and switching to fully renewable power or low-carbon fuels by the

Les activités alignées sur la taxinomie sont exprimées en pourcentage :

- **du chiffre d'affaires** pour refléter la part de revenus provenant des activités vertes des sociétés bénéficiaires des investissements ;
- **des dépenses d'investissement (CapEx)** montrant les investissements verts réalisés par les entreprises en portefeuille, pour la transition vers une économie verte par exemple.
- **des dépenses d'exploitation**

Pour se conformer à la taxonomie de l'UE, les critères applicables au **gaz fossile** incluent des restrictions sur les émissions et la transition vers une énergie entièrement renouvelable ou des combustibles à faibles émissions de carbone d'ici la fin de 2035. En ce qui concerne **l'énergie nucléaire**, les critères incluent des règles exhaustives sur



La catégorie **# 1 Alignés sur les caractéristiques E/S** inclut les investissements du produit financier utilisés pour atteindre les caractéristiques environnementales ou sociales promues par le produit financier.

La catégorie **#2 Autres** inclut les investissements restants du produit financier qui ne sont ni alignés sur les caractéristiques environnementales ou sociales, ni considérés comme des investissements durables.

La catégorie **# 1 Alignés sur les caractéristiques E/S** comprend :

- La sous-catégorie **#1A Durables**, qui couvre les investissements durables ayant des objectifs environnementaux et sociaux.
- La sous-catégorie **#1B Autres caractéristiques E/S**, qui couvre les investissements alignés sur les caractéristiques environnementales ou sociales qui ne sont pas considérés comme des investissements durables

La proportion minimale prévue d'investissements du Produit financier utilisés pour atteindre les caractéristiques environnementales ou sociales promues par le Produit financier est de 80,0 % de l'actif net du Produit financier.

La proportion minimale prévue d'investissements durables du Produit financier lorsque ce dernier s'engage à réaliser des investissements durables est de 20,0 % de l'actif net du Produit financier.

Le reste des investissements « Autres » représentera un maximum de 20 % de l'actif net du Produit financier. Le reste des investissements (« Autres ») sont utilisés à des fins de couverture, de gestion du portefeuille et de gestion des liquidités du Produit financier. Des garanties environnementales ou sociales minimales fondées sur les politiques d'exclusion d'AXA IM sont évaluées et appliquées sur tous les actifs « Autres » à l'exception (i) des produits dérivés autres que mono-émetteurs, (ii) des OPCVM et/ou OPC gérés par une autre société de gestion et (iii) des investissements en liquidités et quasi-liquidités décrits ci-dessus.

• **Comment l'utilisation de produits dérivés atteint-elle les caractéristiques environnementales ou sociales promues par le produit financier ?**

Les produits dérivés mono-émetteurs utilisés à des fins d'investissement appliquent des politiques d'exclusion et contribuent ainsi à atteindre les caractéristiques environnementales ou sociales promues par le Produit financier.



Dans quelle mesure minimale les investissements durables ayant un objectif environnemental sont-ils alignés sur la taxinomie de l'UE ?

Le Produit financier ne prend pas en considération le critère des objectifs environnementaux de la taxinomie de l'UE. Le Produit financier ne prend pas en considération le critère « Ne pas causer de préjudice important » de la Taxonomie de l'UE.

Le produit financier a-t-il investi dans des activités liées aux gaz fossiles et/ou à l'énergie nucléaire conformes à la taxonomie de l'UE ?

- Oui
 Dans le gaz fossile Dans l'énergie nucléaire
- Non

Les deux graphiques ci-dessous font apparaître en vert le pourcentage minimal d'investissements alignés sur la taxinomie de l'UE. Étant donné qu'il n'existe pas de méthodologie appropriée pour déterminer l'alignement des obligations souveraines* sur la Taxinomie, le premier graphique montre l'alignement sur la Taxinomie par rapport à tous les investissements du Produit financier, y compris les obligations souveraines, tandis que le deuxième graphique représente l'alignement sur la Taxinomie uniquement par rapport aux investissements du Produit financier autres que les obligations souveraines.



Ce graphique représente 100 % des investissements

totaux.**

* Aux fins de ces graphiques, les « obligations souveraines » comprennent toutes les expositions souveraines

** La part des investissements totaux indiquée dans ce graphique est purement indicative et peut varier.

- **Quelle est la part minimale d'investissements dans des activités transitoires et habitantes ?**

Non applicable



- **Quelle est la proportion minimale d'investissements durables ayant un objectif environnemental qui ne sont pas alignés sur la taxinomie de l'UE ?**

La part minimale d'investissements durables ayant un objectif environnemental qui ne sont pas alignés sur la Taxinomie de l'UE est de 1,0 % de l'actif net du Produit financier.

La proportion d'investissements entre les actifs durables environnementaux non alignés sur la taxinomie de l'UE et les actifs durables sociaux est librement allouée et représente au moins le total des investissements durables.



- **Quelle est la proportion minimale d'investissements durables sur le plan social ?**

La part minimale d'investissements durables ayant un objectif social est de 1,0 % de l'actif net du Produit financier.

La proportion d'investissements entre les actifs durables environnementaux non alignés sur la taxinomie de l'UE et les actifs durables sociaux est librement allouée et représente au moins le total des investissements durables.



représente des investissements durables ayant un objectif environnemental qui ne tiennent pas compte des critères applicables aux activités économiques durables sur le plan environnemental au



Quels investissements sont inclus dans la catégorie « #2 Autres », quelle est leur finalité et existe-t-il des garanties environnementales ou sociales minimales ?

Le reste des investissements « Autres » représentera un maximum de 20 % de l'actif net du Produit financier.

Les actifs « Autres » peuvent comprendre :

- des investissements en liquidités et quasi-liquidités comme des dépôts bancaires, des instruments du marché monétaire et des fonds monétaires utilisés à des fins de gestion de la liquidité du Produit financier, et
- d'autres instruments éligibles au Produit financier et qui ne remplissent pas les critères environnementaux et/ou sociaux décrits dans la présente annexe. Ces actifs peuvent être des instruments de capitaux propres ou de dette, des investissements dérivés et des organismes de placement collectif qui ne promeuvent pas de caractéristiques environnementales ou sociales et qui sont utilisés pour atteindre l'objectif financier du Produit financier et/ou à des fins de diversification et/ou de couverture.

Des garanties environnementales ou sociales sont appliquées et évaluées sur tous les actifs « Autres » à l'exception (i) des produits dérivés autres que mono-émetteurs, (ii) des OPCVM et/ou OPC gérés par une autre société de gestion et (iii) des investissements en liquidités et quasi-liquidités décrits ci-dessus.



Un indice spécifique a-t-il été désigné comme indice de référence pour déterminer si ce produit financier est aligné sur les caractéristiques environnementales et/ou sociales qu'il promeut ?

Les indices de référence sont des indices permettant de mesurer si le produit financier respecte les caractéristiques environnementales et sociales qu'il promeut.

Sans objet dans la mesure où les indices désignés composant le Portefeuille de référence sont des indices de marché larges qui ne sont pas alignés sur les caractéristiques environnementales et/ou sociales promues par le Produit financier.



Où puis-je trouver en ligne davantage d'informations spécifiques au produit ?

De plus amples informations sont disponibles sur le centre de fonds d'AXA IM à l'adresse : [Funds - AXA IM Global \(axa-im.com\)](https://www.axa-im.com/fr/funds)

De plus amples informations sur les cadres d'investissement durable d'AXA IM sont disponibles à l'adresse [Sustainable Finance | SFDR | AXA IM Corporate \(axa-im.com\)](https://www.axa-im.com/fr/sustainable-finance)

Informations précontractuelles publiées pour les produits visés à l'article 8, paragraphes 1, 2, et 2a du règlement (UE) 2019/2088 et à l'article 6, paragraphe 1 du règlement (UE) 2020/852

Dénomination du produit : AXA WORLD FUNDS - OPTIMAL INCOME (le « Produit financier »)

Identifiant d'entité juridique : 2138003LHHRO8T77DX76

Caractéristiques environnementales et/ou sociales

Un **investissement durable** désigne un investissement dans une activité économique qui contribue à un objectif environnemental ou social, pour autant qu'il ne cause de préjudice important à aucun de ces objectifs et que les sociétés bénéficiaires des investissements appliquent des pratiques de base.

La **taxonomie de l'UE** est un système de classification institué par le règlement (UE) 2020/852, qui dresse une liste d'**activités économiques durables sur le plan environnemental**. Ce règlement ne comprend pas de liste d'activités économiques durables sur le plan social. Les investissements durables ayant un objectif environnemental ne

<p>Ce produit financier a-t-il un objectif d'investissement durable ?</p> <p> <input checked="" type="radio"/> <input checked="" type="radio"/> OUI <input type="radio"/> <input checked="" type="radio"/> NON </p>	
<p><input type="checkbox"/> Il réalisera un minimum d'investissements durables ayant un objectif environnemental de : %</p> <ul style="list-style-type: none"> <input type="checkbox"/> dans des activités économiques considérées comme durables sur le plan environnemental selon la taxonomie de l'UE <input type="checkbox"/> dans des activités économiques qui ne sont pas considérées comme durables sur le plan environnemental selon la taxonomie de l'UE <p><input type="checkbox"/> Il réalisera un minimum d'investissements durables ayant un objectif social de : %</p>	<p><input checked="" type="checkbox"/> Il promeut des caractéristiques environnementales/sociales (E/S) et, bien qu'il n'ait pas d'objectif d'investissement durable, réalisera un minimum de 20,0 % d'investissements durables</p> <ul style="list-style-type: none"> <input type="checkbox"/> ayant un objectif environnemental dans des activités économiques qui sont considérées comme durables sur le plan environnemental selon la taxonomie de l'UE <input checked="" type="checkbox"/> ayant un objectif environnemental dans des activités économiques qui ne sont pas considérées comme durables sur le plan environnemental selon la taxonomie de l'UE <input checked="" type="checkbox"/> ayant un objectif social <p><input type="checkbox"/> Il promeut des caractéristiques E/S, mais ne réalisera pas d'investissement durable</p>



Quelles caractéristiques environnementales et/ou sociales sont promues par ce produit financier ?

Les caractéristiques environnementales et sociales promues par le Produit financier résident dans l'investissement dans des entreprises en tenant compte de leur intensité carbone et en encourageant la mixité en investissant dans des émetteurs qui tiennent compte de la mixité de leur conseil d'administration.

Le Produit financier promeut des caractéristiques environnementales et/ou sociales en investissant dans des titres qui ont mis en œuvre de bonnes pratiques dans la gestion de leurs pratiques environnementales, sociales et de gouvernance (ESG).

Le Produit financier promeut également d'autres caractéristiques environnementales et sociales, principalement :

- Préservation du climat par le biais de politiques d'exclusion concernant les activités liées au charbon et aux sables bitumineux
- Protection de l'écosystème et prévention de la déforestation
- Amélioration de la santé par le biais de l'exclusion du tabac
- Droits des travailleurs, droits humains et sociaux, éthique de travail, lutte contre la corruption par le biais de l'exclusion des entreprises ne respectant pas les normes et standards internationaux tels que les principes du Pacte mondial des Nations unies, les conventions de l'Organisation internationale du travail (OIT) ou les principes directeurs de l'OCDE à l'intention des entreprises multinationales

Aucun indice de référence n'a été désigné dans le but d'atteindre les caractéristiques environnementales ou sociales promues par ce Produit financier.

Les indicateurs de durabilité mesurent la manière dont les caractéristiques environnementales ou sociales promues par le produit financier sont

- ***Quels sont les indicateurs de durabilité utilisés pour mesurer la réalisation de chacune des caractéristiques environnementales ou sociales promues par ce produit financier ?***

Le respect des caractéristiques environnementales et sociales promues par le Produit financier et décrites ci-dessus est mesuré à l'aide de l'indicateur de durabilité suivant :

- Intensité carbone moyenne pondérée du Produit financier et de son univers d'investissement défini en interne par le Gestionnaire financier aux fins des critères ESG, composé à 30 % de l'indice MSCI EMU Net Total Return EUR, 10 % de l'indice MSCI World ex EMU Net Total Return, 10 % de l'indice MSCI Emerging Market, 25 % de l'indice ICE BofA 1-10 Year Euro Corporate, 10 % de l'indice Bloomberg Global Aggregate et 15 % de l'indice Global High Yield ICE BofA (l'« univers d'investissement »), défini comme la quantité d'émissions de GES par tonne par million de dollars de chiffre d'affaires libérée dans l'atmosphère, exprimée en teqCO_2 par million de dollars de chiffre d'affaires.
- La moyenne pondérée de l'indicateur Mixité du conseil d'administration, définie comme le pourcentage de femmes membres du conseil d'administration des entreprises dans lesquelles investit le Produit financier et celui de l'univers d'investissement. Il est fourni par un fournisseur de données tiers.

Le Produit financier surperforme l'univers d'investissement sur ces indicateurs de durabilité afin de promouvoir les caractéristiques environnementales décrites ci-dessus.

- ***Quels sont les objectifs des investissements durables que le produit financier entend partiellement réaliser et comment l'investissement durable contribue-t-il à ces objectifs ?***

Le Produit financier entend investir partiellement dans des instruments considérés comme des investissements durables ayant différents objectifs sociaux et environnementaux (sans limitation) en évaluant la contribution positive des entreprises en portefeuille à travers l'une au moins des dimensions suivantes :

1. L'alignement sur les Objectifs de développement durable (ODD) des Nations Unies des entreprises en portefeuille, qui sert de cadre de référence, en retenant les entreprises qui contribuent positivement à l'un au moins des ODD, par le biais soit des produits et services qu'elles offrent, soit de la manière dont elles exercent leurs activités (« opérations »). Pour être considérée comme un actif durable, une entreprise doit remplir les critères suivants :

- a. le score ODD relatif aux « produits et services » fournis par l'émetteur est supérieur ou égal à 2, c'est-à-dire que l'émetteur tire au moins 20 % de son chiffre d'affaires d'une activité durable, ou
- b. en adoptant une approche « best-in-universe » qui consiste à privilégier les émetteurs les mieux notés d'un point de vue extra-financier, sans tenir compte de leur secteur d'activité, le score ODD des opérations de l'émetteur se classe dans les meilleurs 2,5 %, sauf pour l'ODD 5 (égalité des sexes), l'ODD 8 (un travail décent), l'ODD 10 (inégalités réduites), l'ODD 12 (consommation et production responsables) et l'ODD 16 (paix et justice) pour lesquels le score ODD de l'émetteur figure parmi les meilleurs 5 %. Pour les ODD 5, 8, 10 et 16, le critère de sélectivité sur les « opérations » de l'émetteur est moins restrictif, car ces ODD sont mieux appréhendés si l'on considère la manière dont l'émetteur exerce ses activités plutôt que les produits et services fournis par l'entreprise en portefeuille. Il est également moins restrictif pour l'ODD 12, qui peut être pris en compte par le biais des produits et services de l'entreprise en portefeuille ou de la manière dont celle-ci exerce ses activités.

Les résultats quantitatifs sur la contribution aux ODD proviennent de fournisseurs de données externes et peuvent être complétés par une analyse qualitative dûment documentée effectuée par le Gestionnaire financier.

L'évaluation est effectuée au niveau de l'entité et une société bénéficiaire des investissements qui respecte la contribution aux critères des ODD des Nations unies décrits ci-dessus est considérée comme durable.

2. Intégration des émetteurs engagés dans un processus de transition solide, cohérent avec l'ambition de la Commission européenne de contribuer au financement de la transition vers un monde limitant la hausse des températures à 1,5 °C, sur la base du cadre développé par l'initiative Science Based Targets, en retenant les entreprises ayant des objectifs scientifiques validés.

3. Investissements dans des obligations vertes, sociales et durables et dans des obligations liées à la durabilité :

- a. Les obligations vertes, sociales et durables sont des instruments qui visent à contribuer à divers objectifs durables par nature. Ainsi, les investissements dans des obligations émises par des entreprises et des États qui ont été répertoriés comme des obligations vertes, obligations sociales ou obligations durables dans la base de données Bloomberg sont considérés comme des « investissements durables » selon le cadre SFDR d'AXA IM.
- b. En ce qui concerne les obligations liées à la durabilité, un cadre interne a été développé pour évaluer la solidité des obligations utilisées pour financer un objectif durable général. Du fait que ces instruments sont nouveaux, les pratiques des émetteurs sont hétérogènes et seules les obligations liées à la durabilité auxquelles est attribuée une opinion positive ou neutre à l'issue du processus interne d'analyse d'AXA IM sont considérées comme des « investissements durables ». Le cadre d'analyse s'appuie sur les directives de l'International Capital Market Association (ICMA) avec une approche interne rigoureuse fondée sur les critères suivants : (i) stratégie de durabilité de l'émetteur et pertinence et matérialité des indicateurs de performance clés, (ii) ambition de l'objectif de performance en matière de durabilité, (iii) caractéristiques des obligations et (iv) suivi et reporting de l'objectif de performance en matière de durabilité.

Les investissements dans des obligations vertes, sociales ou durables et des obligations liées au développement durable sont conformes au cadre d'AXA IM relatif aux obligations vertes, sociales et durables. Nous avons conçu notre cadre de sorte à assurer sa conformité aux Principes applicables aux obligations vertes et aux Principes applicables aux obligations sociales, en ajoutant des critères plus stricts sur certains aspects.

Ces méthodologies peuvent évoluer à l'avenir pour prendre en compte des améliorations, par exemple dans la disponibilité et la fiabilité des données ou toute évolution, y compris, sans s'y limiter, de la réglementation ou d'autres référentiels ou initiatives externes.

Le Produit financier ne prend pas en considération le critère des objectifs environnementaux de la taxinomie de l'UE.

Les principales incidences négatives correspondent aux incidences négatives les plus significatives des décisions d'investissement sur les facteurs de durabilité liés aux questions environnementales, sociales et de ressources humaines,

- ***Dans quelle mesure les investissements durables que le produit financier entend partiellement réaliser ne causent-ils pas de préjudice important à un objectif d'investissement durable sur le plan environnemental ou social ?***

L'application du principe consistant à « Ne pas causer de préjudice important » pour les investissements durables que le Produit financier entend réaliser implique qu'une entreprise en portefeuille ne peut pas être considérée comme durable si elle répond aux critères suivants :

- L'émetteur cause un préjudice à l'un des ODD si l'un de ses scores ODD est inférieur à -5 d'après une base de données quantitative externe sur une échelle allant de +10, qui correspond à « contribution significative » à -10 pour « entrave significative », à moins que le score quantitatif ait été modifié par une évaluation qualitative. Ce critère est appliqué aux sociétés bénéficiaires des investissements considérées comme durables.
- L'émetteur figure sur les listes d'exclusions sectorielles et prévues par les normes ESG d'AXA IM (telles que décrites ci-après), qui prennent en compte, entre autres facteurs, les principes directeurs de l'OCDE à l'intention des entreprises multinationales et les principes directeurs des Nations unies relatifs aux entreprises et aux droits de l'homme. Ce critère est appliqué sur l'ensemble du portefeuille.
- L'émetteur possède une note ESG CCC (ou 1,43) ou inférieure selon la méthode de notation ESG d'AXA IM. Le score ESG est fondé sur la notation ESG d'un fournisseur de données tiers, qui évalue les points de données sur les dimensions environnementale, sociale et de gouvernance (ESG). Les analystes d'AXA IM peuvent compléter cela par une analyse ESG fondamentale et documentée si la couverture est insuffisante ou en cas de désaccord sur la notation ESG, sous réserve de l'approbation de l'organe de gouvernance interne dédié d'AXA IM. Ce critère est appliqué sur l'ensemble du portefeuille.

Les indicateurs concernant les principales incidences négatives sur les facteurs de durabilité sont pris en compte, y compris par le biais de l'application des politiques d'exclusion et d'actionnariat actif d'AXA IM.

- ***Comment les indicateurs concernant les incidences négatives ont-ils été pris en considération ?***

Le Produit financier prend en considération les indicateurs relatifs aux principales incidences négatives (« PAI ») pour s'assurer que les investissements durables ne causent pas de préjudice important à d'autres objectifs de durabilité au titre du SFDR.

Les principales incidences négatives sont atténuées par les politiques d'exclusion sectorielles et des normes ESG d'AXA IM (décrites ci-après) appliquées sur une base contraignante et continue par le Produit financier, et en appliquant des filtres basés sur le score relatif à la contribution aux objectifs de développement durable des Nations unies.

Aucun seuil ou aucune comparaison spécifique avec la valeur de référence n'a été défini(e) dans l'approche « Ne pas causer de préjudice important ».

Le cas échéant, les politiques d'actionnariat actif constituent un moyen supplémentaire d'atténuer les risques liés aux principales incidences négatives, grâce à un dialogue direct avec les entreprises sur les questions de durabilité et de gouvernance. Par le biais des activités d'engagement, le Produit financier utilisera son influence en tant qu'investisseur pour encourager les entreprises à atténuer les risques environnementaux et sociaux inhérents à leur secteur.

Le vote aux assemblées générales est un élément important du dialogue avec les entreprises en portefeuille, afin de favoriser durablement la valeur à long terme des entreprises dans lesquelles le Produit financier investit et d'atténuer les incidences négatives.

Politiques d'exclusion :**- Environnement :**

Politiques AXA IM concernées	Indicateur PAI
Politique relative aux risques climatiques Politique protection des écosystèmes et déforestation	PAI 1 : Émissions de gaz à effet de serre (GES) (scopes 1, 2 et 3 à partir de janv. 2023)
	PAI 2 : Empreinte carbone
	PAI 3 : Intensité en GES des sociétés bénéficiaires des investissements
Politique relative aux risques climatiques	PAI 4 : Exposition à des entreprises actives dans le secteur des énergies fossiles
Politique relative aux risques climatiques (engagement uniquement)	PAI 5 : Part de consommation et de production d'énergie non renouvelable
Politique relative aux risques climatiques (compte tenu d'une corrélation probable entre les émissions de GES et la consommation d'énergie)	PAI 6 : Intensité énergétique par secteur à fort impact climatique
Politique protection des écosystèmes et déforestation	PAI 7 : Activités ayant une incidence négative sur des zones sensibles sur le plan de la biodiversité

- Social et gouvernance :

Politiques AXA IM concernées	Indicateur PAI
Politique de vote et d'engagement avec des critères de vote systématiques liés à la mixité au sein des organes de gouvernance	PAI 13 : Mixité au sein des organes de gouvernance
Politique relative aux normes ESG : violation des normes et standards internationaux	PAI 10 : Violations des principes du Pacte mondial des Nations unies et des principes directeurs de l'OCDE à l'intention des entreprises multinationales
Politique relative aux normes ESG : violation des normes et standards internationaux (compte tenu d'une corrélation probable entre le manquement des entreprises aux normes et standards internationaux et l'absence de mise en œuvre par ces mêmes entités de processus et de mécanismes de conformité pour surveiller le respect de ces normes)	PAI 11 : Absence de processus et de mécanismes de conformité pour surveiller le respect des principes du Pacte mondial des Nations unies et des principes directeurs de l'OCDE à l'intention des entreprises multinationales
Politique sur les armes controversées	PAI 14 : Exposition à des armes controversées

Filtre basé sur les ODD des Nations unies :

AXA IM utilise également le pilier ODD de son cadre d'investissement durable pour contrôler et prendre en compte les incidences négatives sur les facteurs de durabilité en excluant les entreprises en portefeuille qui ont un score ODD inférieur à -5 (sur une échelle allant de +10, qui correspond à « contribution significative » à -10 pour « entrave significative »), à moins que le score quantitatif ait été modifié par une analyse qualitative dûment documentée par la recherche ESG et Impact d'AXA IM Core. Cette approche nous permet de garantir que les entreprises en portefeuille ayant les incidences négatives les plus importantes sur un ODD quelconque ne sont pas considérées comme des investissements durables.

La disponibilité et la qualité des données sont inférieures actuellement sur certains facteurs de durabilité concernant la biodiversité par exemple, ce qui peut affecter la couverture des indicateurs PAI suivants : émissions dans l'eau (PAI 8), ratio de déchets dangereux et radioactifs (PAI 9), et écart de rémunération non ajusté entre hommes et femmes (PAI 12). Ces facteurs de durabilité font partie des

17 objectifs visés par les ODD des Nations unies (plus précisément, ils sont couverts par l'ODD 5 « Égalité entre les sexes », l'ODD 6 « Eau propre et assainissement », l'ODD 8 « Croissance économique », l'ODD 10 « Inégalités réduites », l'ODD 12 « Consommation et production responsables » et l'ODD 14 « Vie aquatique ») et le cadre d'AXA IM permet d'atténuer les incidences les plus négatives en attendant l'amélioration de la disponibilité et de la qualité des données.

- ***Dans quelle mesure les investissements durables sont-ils conformes aux principes directeurs de l'OCDE à l'intention des entreprises multinationales et aux principes directeurs des Nations unies relatifs aux entreprises et aux droits de l'homme ?***

Le Produit financier n'investit pas dans des entreprises qui causent, contribuent ou sont liées à des violations des normes et standards internationaux d'une manière significative. Ces normes concernent les droits de l'Homme, la société, le travail et l'environnement. AXA IM utilise un cadre de sélection externe et exclut les entreprises qui ont été jugées « non conformes » aux principes du Pacte mondial des Nations unies, aux conventions de l'Organisation internationale du travail (OIT), aux principes directeurs de l'OCDE à l'intention des entreprises multinationales et aux principes directeurs des Nations unies relatifs aux entreprises et aux droits de l'homme (UNGP).

La taxinomie de l'UE établit un principe consistant à « ne pas causer de préjudice important » en vertu duquel les investissements alignés sur la taxinomie ne devraient pas causer un préjudice important aux objectifs de la taxinomie de l'UE et qui s'accompagne de critères spécifiques de l'UE.

Le principe consistant à « ne pas causer de préjudice important » s'applique uniquement aux investissements sous-jacents au Produit financier qui prennent en compte les critères de l'Union européenne en matière d'activités économiques durables sur le plan environnemental. Les investissements sous-jacents à la portion restante de ce produit financier ne prennent pas en compte les critères de l'Union européenne en matière d'activités économiques durables sur le plan environnemental.

Tout autre investissement durable ne doit pas non plus causer de préjudice important aux objectifs environnementaux ou sociaux.



Ce produit financier prend-il en considération les principales incidences négatives sur les facteurs de durabilité ?

Oui

Non

Les principales incidences négatives sont prises en compte en utilisant (i) une approche qualitative et (ii) une approche quantitative :

(i) L'approche qualitative pour prendre en compte les principales incidences négatives repose sur les politiques d'exclusion et, le cas échéant, sur les politiques d'actionnariat actif. Les politiques d'exclusion prévues par les normes ESG d'AXA IM couvrent les risques liés aux facteurs de durabilité les plus significatifs et sont appliquées sur une base contraignante et continue. Le cas échéant, les politiques d'actionnariat actif constituent un moyen supplémentaire d'atténuer les risques liés aux principales incidences négatives, grâce à un dialogue direct avec les entreprises sur les questions de durabilité et de gouvernance. Par le biais de ses activités d'engagement, le Produit financier utilisera son influence en tant qu'investisseur pour encourager les entreprises à atténuer les risques environnementaux et sociaux inhérents à leur secteur. Le vote aux assemblées générales est un élément important du dialogue avec les entreprises en portefeuille, afin de favoriser durablement la valeur à long terme des entreprises dans lesquelles le Produit financier investit et d'atténuer les incidences négatives.

Par le biais de ces politiques d'exclusion et d'actionnariat actif, le Produit financier prend en considération l'incidence négative potentielle sur ces indicateurs PAI spécifiques :

	Politiques AXA IM concernées	Indicateur PAI
Indicateurs climatiques et autres indicateurs relatifs à l'environnement	Politique relative aux risques climatiques	PAI 1 : Émissions de gaz à effet de serre (GES) (scopes 1, 2 et 3 à partir de janv. 2023)
	Politique protection des écosystèmes et déforestation	
	Politique relative aux risques climatiques	PAI 2 : Empreinte carbone
	Politique protection des écosystèmes et déforestation	
	Politique relative aux risques climatiques	PAI 3 : Intensité en GES des sociétés bénéficiaires des investissements
	Politique protection des écosystèmes et déforestation	
	Politique relative aux risques climatiques	PAI 4 : Exposition à des entreprises actives dans le secteur des combustibles fossiles
	Politique relative aux risques climatiques (engagement uniquement)	PAI 5 : Part de consommation et de production d'énergie non renouvelable
Politique protection des écosystèmes et déforestation	PAI 7 : Activités ayant une incidence négative sur des zones sensibles sur le plan de la biodiversité	
Questions sociales, de personnel, respect des droits de l'homme et de lutte contre la corruption et les actes de corruption	Politique relative aux normes ESG/violation des normes et standards internationaux	PAI 10 : Violations des principes du Pacte mondial des Nations Unies et des principes directeurs de l'OCDE à l'intention des entreprises multinationales

	Politique de vote et d'engagement avec des critères de vote systématiques liés à la mixité au sein des organes de gouvernance	PAI 13 : Mixité au sein des organes de gouvernance
	Politique sur les armes controversées	PAI 14 : Exposition à des armes controversées

(ii) Les principales incidences négatives sont également prises en compte selon une approche quantitative par le biais de la mesure des indicateurs PAI et sont rapportées annuellement dans l'annexe SFDR du reporting périodique du fonds. L'objectif est de fournir une transparence aux investisseurs sur les incidences négatives significatives sur d'autres facteurs de durabilité. AXA IM mesure tous les indicateurs PAI obligatoires ainsi que des indicateurs environnementaux et sociaux facultatifs supplémentaires.



Quelle stratégie d'investissement ce produit financier suit-il ?

La **stratégie d'investissement** guide les décisions d'investissement selon des facteurs tels que les objectifs d'investissement et

Le Gestionnaire financier sélectionne des investissements en appliquant une approche extra-financière qui utilise des filtres d'exclusion, tels que décrits dans la politique d'exclusions sectorielles et la politique relative aux normes ESG d'AXA IM. Ces exclusions sectorielles couvrent des domaines tels que les armes controversées, les risques climatiques, les matières premières agricoles et la protection des écosystèmes ainsi que la déforestation. Les normes ESG prévoient des exclusions sectorielles spécifiques telles que le tabac et les armes au phosphore blanc, et excluent les investissements dans des titres émis par des entreprises qui violent les normes et standards internationaux tels que les principes du Pacte mondial des Nations unies ou les principes directeurs de l'OCDE à l'intention des entreprises multinationales ; ainsi que les investissements dans des entreprises qui sont impliquées dans des incidents graves dans les domaines de l'ESG et dans des émetteurs présentant une faible performance ESG (à savoir, à la date du présent Prospectus, inférieure à 1,43 (sur une échelle de 0 à 10) – ces chiffres étant revus et adaptés régulièrement). Sont également exclus les instruments émis par des pays où des catégories graves spécifiques de violation des droits de l'homme sont observées. De plus amples informations sur ces politiques sont disponibles sur le lien suivant : [Politiques et rapports | AXA IM Corporate \(axa-im.com\)](https://www.axa-im.com/politiques-et-rapports)

Le Produit financier applique à tout moment et de façon contraignante une approche d'investissement « Best-in-Class » en matière d'investissement socialement responsable, qui consiste à éliminer au minimum les 20 % des moins bonnes notes de l'univers d'investissement défini en interne par le Gestionnaire financier à des fins ESG, composé à 30 % de l'indice MSCI EMU Net Total Return EUR, à 10 % de l'indice MSCI World ex EMU Net Total Return, à 10 % de l'indice MSCI Emerging Market, à 25 % de l'indice ICE BofA 1-10 Year Euro Corporate, à 10 % de l'indice Bloomberg Global Aggregate et à 15 % de l'indice Global High Yield ICE BofA - en combinant la politique d'exclusions sectorielles et la politique relative aux normes ESG d'AXA IM et le score E des émetteurs, à l'exception des obligations et autres titres de créance émis par des émetteurs publics ou quasi-publics, des liquidités détenues à titre accessoire et des Actifs solidaires.

- **Quels sont les éléments contraignants de la stratégie d'investissement utilisés pour sélectionner les investissements afin d'atteindre chacune des caractéristiques environnementales ou sociales promues par ce Produit financier ?**

Le Produit financier applique sur une base contraignante et continue les éléments décrits ci-dessous.

1. Le Gestionnaire financier applique sur une base contraignante et continue un premier filtre d'exclusion, couvrant des domaines tels que les armes controversées, les risques climatiques, les matières premières agricoles, et la protection des écosystèmes ainsi que la déforestation. Le Produit financier applique également la politique relative aux normes environnementales, sociales et de gouvernance (« Normes ESG ») qui prévoit l'intégration des normes ESG dans le processus d'investissement en appliquant des exclusions sectorielles spécifiques telles que le tabac et les armes au phosphore blanc, et en excluant les investissements dans des titres émis par des entreprises qui violent les normes et standards internationaux tels que les principes du Pacte mondial des Nations unies ou les principes directeurs de l'OCDE à l'intention des entreprises multinationales ; ainsi que les investissements dans des entreprises qui sont impliquées dans des incidents graves dans les domaines de l'ESG et dans des émetteurs présentant une faible performance ESG (à savoir, à la date du présent Prospectus, inférieure à 1,43 (sur une échelle de 0 à 10) – ces chiffres étant revus et adaptés régulièrement). Sont également exclus les instruments émis par des pays où des catégories graves spécifiques de violation des droits de l'homme sont observées. De plus amples informations sur ces politiques sont disponibles sur le lien suivant : [Politiques et rapports | AXA IM Corporate \(axa-im.com\)](https://www.axa-im.com)

2. Le Produit financier applique à tout moment et de façon contraignante une approche d'investissement « Best-in-Class » en matière d'investissement socialement responsable, qui consiste à éliminer au minimum les 20 % des moins bonnes notes de l'univers d'investissement défini en interne par le Gestionnaire financier à des fins ESG, composé à 30 % de l'indice MSCI EMU Net Total Return EUR, à 10 % de l'indice MSCI World ex EMU Net Total Return, à 10 % de l'indice MSCI Emerging Market, à 25 % de l'indice ICE BofA 1-10 Year Euro Corporate, à 10 % de l'indice Bloomberg Global Aggregate et à 15 % de l'indice Global High Yield ICE BofA - en combinant la politique d'exclusions sectorielles et la politique relative aux normes ESG d'AXA IM et le score E des émetteurs, à l'exception des obligations et autres titres de créance émis par des émetteurs publics ou quasi-publics, des liquidités détenues à titre accessoire et des Actifs solidaires.

Le Produit financier peut investir jusqu'à 10 % de son actif net (hors obligations et autres titres de créance d'émetteurs publics, liquidités détenues à titre accessoire et Actifs solidaires) dans des titres n'appartenant pas à son univers d'investissement, tel que défini ci-dessus, et à condition que l'émetteur soit éligible sur la base des critères de sélection.

3. En outre, le produit financier surperforme l'univers d'investissement ci-dessus au regard d'au moins deux des indicateurs clés de performance ESG que sont l'intensité carbone et la mixité du conseil d'administration.

4. Le taux de couverture minimum suivant s'applique au portefeuille du Produit financier (exprimé en % de l'actif net hors obligations et autres titres de créance d'émetteurs publics, liquidités détenues à titre accessoire et Actifs solidaires) : i) 90 % pour l'analyse ESG, ii) 90 % pour l'indicateur Intensité carbone et iii) 70 % pour l'indicateur Mixité du conseil d'administration.

Le périmètre des titres éligibles est révisé tous les six mois au minimum, tel que décrit dans le code de transparence du Produit financier disponible sur le site <https://www.axa-im.com/fund-centre>.

Les données ESG (dont le score ESG ou le score ODD selon le cas) utilisées dans le cadre du processus d'investissement reposent sur des méthodes ESG s'appuyant en partie sur des données de tiers, et qui sont dans certains cas développées en interne. Elles sont subjectives et peuvent changer dans le temps. Malgré plusieurs initiatives, l'absence d'harmonisation des définitions peut rendre les critères ESG hétérogènes. Ainsi, les différentes stratégies d'investissement employant les critères ESG et le reporting ESG sont difficiles à comparer entre elles. Les stratégies intégrant des critères ESG et celles qui incluent des critères de développement durable peuvent employer des données ESG qui semblent similaires, mais qui doivent être distinguées, car leur méthode de calcul est susceptible d'être différente. Les différentes méthodologies ESG d'AXA IM décrites dans ce document sont susceptibles d'évoluer à l'avenir pour prendre en compte l'amélioration de la disponibilité et de la fiabilité des

données, ou l'évolution de la réglementation ou d'autres référentiels ou initiatives externes, entre autres.

- ***Quel est le taux minimal d'engagement pour réduire la portée des investissements envisagés avant l'application de cette stratégie d'investissement ?***

L'univers d'investissement initial est réduit de 20 % au minimum en appliquant la stratégie d'investissement décrite ci-dessus.

- ***Quelle est la politique suivie pour évaluer les pratiques de bonne gouvernance des sociétés bénéficiaires des investissements ?***

Le Produit financier n'investit pas dans des entreprises qui causent, contribuent ou sont liées à des violations des normes et standards internationaux d'une manière significative. Ces normes concernent les droits de l'homme, la société, le travail et l'environnement et, à ce titre, fournissent une méthodologie permettant d'évaluer les bonnes pratiques de gouvernance d'un émetteur, en particulier en ce qui concerne les structures de gestion saines, les relations avec le personnel, la rémunération du personnel et le respect des obligations fiscales. AXA IM utilise un cadre de sélection externe et exclut les entreprises qui ont été jugées « non conformes » aux principes du Pacte mondial des Nations unies, aux conventions de l'Organisation internationale du travail (OIT), aux principes directeurs de l'OCDE à l'intention des entreprises multinationales et aux principes directeurs des Nations unies relatifs aux entreprises et aux droits de l'homme (UNGP).

Par ailleurs, les politiques d'engagement permettent également de favoriser des pratiques de bonne gouvernance. AXA IM a mis en œuvre une stratégie complète d'actionnariat actif – engagement et vote – en vertu de laquelle AXA IM agit en tant que gestionnaire des investissements effectués au nom des clients. AXA IM considère l'engagement comme un moyen pour les investisseurs d'influencer, de façonner et de modifier les politiques des sociétés bénéficiaires des investissements afin d'atténuer les risques et d'assurer la création de valeur à long terme. Les pratiques de gouvernance sont abordées directement par les gérants de portefeuille et les analystes ESG spécialisés lors des réunions avec l'équipe de direction des sociétés bénéficiaires des investissements. Le statut d'investisseur de long terme d'AXA IM et la connaissance en profondeur des cibles d'investissement justifient l'engagement d'un dialogue constructif mais exigeant avec ces entreprises.


Les pratiques de bonne gouvernance concernent des structures de gestion saines, les relations avec le personnel, la rémunération du



Quelle est l'allocation des actifs prévue pour ce produit financier ?

Le Produit financier vise à planifier son allocation d'actifs comme présenté sur le graphique ci-dessous. Il se peut que l'allocation d'actifs dévie temporairement de ce plan.

L'allocation des actifs décrit la part des investissements dans des actifs



Les activités alignées sur la taxinomie sont exprimées en pourcentage :

- **du chiffre d'affaires** pour refléter la part de revenus provenant des activités vertes des sociétés bénéficiaires des investissements ;
- **des dépenses d'investissement** (CapEx) montrant les investissements verts réalisés par les entreprises en portefeuille, pour la transition vers une économie verte par exemple.
- **des dépenses d'exploitation**

La proportion minimale prévue d'investissements du Produit financier utilisés pour atteindre les caractéristiques environnementales ou sociales promues par le Produit financier est de 80,0 % de l'actif net du Produit financier.

La proportion minimale prévue d'investissements durables du Produit financier lorsque ce dernier s'engage à réaliser des investissements durables est de 20,0 % de l'actif net du Produit financier.

Le reste des investissements « Autres » représentera un maximum de 20 % de l'actif net du Produit financier. Le reste des investissements (« Autres ») sont utilisés à des fins de couverture, de gestion du portefeuille et de gestion des liquidités du Produit financier. Des garanties environnementales ou sociales minimales fondées sur les politiques d'exclusion d'AXA IM sont évaluées et appliquées sur tous les actifs « Autres » à l'exception (i) des produits dérivés autres que mono-émetteurs, (ii) des OPCVM et/ou OPC gérés par une autre société de gestion et (iii) des investissements en liquidités et quasi-liquidités décrits ci-dessus.

- **Comment l'utilisation de produits dérivés atteint-elle les caractéristiques environnementales ou sociales promues par le produit financier ?**

Les produits dérivés mono-émetteurs utilisés à des fins d'investissement appliquent des politiques d'exclusion et contribuent ainsi à atteindre les caractéristiques environnementales ou sociales promues par le produit financier.

To comply with the EU

Pour se conformer à la taxonomie de l'UE, les critères applicables au **gaz fossile** incluent des restrictions sur les émissions et la transition vers une énergie entièrement renouvelable ou des combustibles à faibles émissions de carbone d'ici la fin de 2035. En ce qui concerne **l'énergie nucléaire**, les critères incluent des règles exhaustives sur la sécurité et la gestion des déchets.

Les activités habilitantes permettent directement à d'autres activités d'apporter une contribution substantielle à un objectif environnemental.

Les **activités transitoires** sont des activités pour lesquelles il n'existe



Dans quelle mesure minimale les investissements durables ayant un objectif environnemental sont-ils alignés sur la taxonomie de l'UE ?

Le Produit financier ne prend pas en considération le critère des objectifs environnementaux de la taxonomie de l'UE. Le Produit financier ne prend pas en considération le critère « Ne pas causer de préjudice important » de la Taxonomie de l'UE.

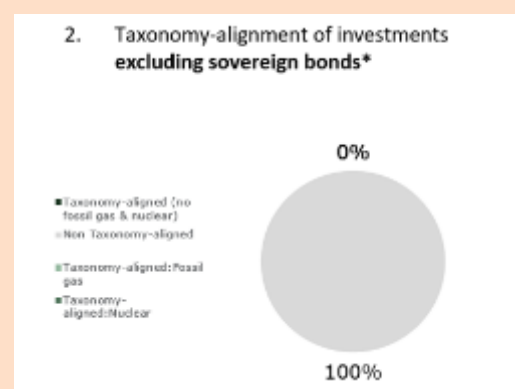
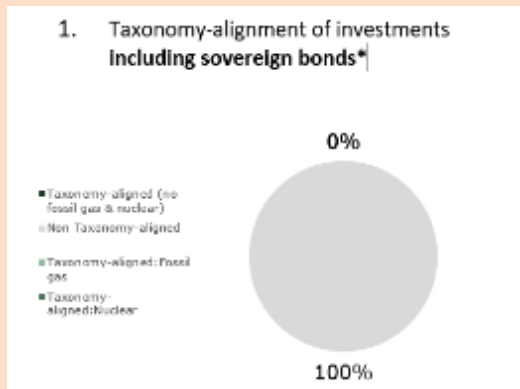
Le produit financier a-t-il investi dans des activités liées aux gaz fossiles et/ou à l'énergie nucléaire conformes à la taxonomie de l'UE ?

Oui

Dans le gaz fossile Dans l'énergie nucléaire

Non

Les deux graphiques ci-dessous font apparaître en vert le pourcentage minimal d'investissements alignés sur la taxonomie de l'UE. Étant donné qu'il n'existe pas de méthodologie appropriée pour déterminer l'alignement des obligations souveraines* sur la Taxonomie, le premier graphique montre l'alignement sur la Taxonomie par rapport avec tous les investissements du produit financier, y compris les obligations souveraines, tandis que le deuxième graphique représente l'alignement sur la Taxonomie uniquement par rapport aux investissements du produit financier autres que les obligations souveraines.



Ce graphique représente 100 % des investissements

totaux.**

* Aux fins de ces graphiques, les « obligations souveraines » comprennent toutes les expositions souveraines

** La part des investissements totaux indiquée dans ce graphique est purement indicative et peut varier.

- **Quelle est la part minimale d'investissements dans des activités transitoires et habilitantes ?**

Non applicable



représente des investissements durables ayant un objectif environnemental qui **ne tiennent pas compte des critères** applicables aux activités économiques durables sur le plan environnemental au



Quelle est la proportion minimale d'investissements durables ayant un objectif environnemental qui ne sont pas alignés sur la taxonomie de l'UE ?

La part minimale d'investissements durables ayant un objectif environnemental qui ne sont pas alignés sur la Taxonomie de l'UE est de 1,0 % de l'actif net du Produit financier.

La proportion d'investissements entre les actifs durables environnementaux non alignés sur la taxonomie de l'UE et les actifs durables sociaux est librement allouée et représente au moins le total des investissements durables.



Quelle est la proportion minimale d'investissements durables sur le plan social ?

La part minimale d'investissements durables ayant un objectif social est de 1,0 % de l'actif net du Produit financier.

La proportion d'investissements entre les actifs durables environnementaux non alignés sur la taxonomie de l'UE et les actifs durables sociaux est librement allouée et représente au moins le total des investissements durables.



Quels investissements sont inclus dans la catégorie « #2 Autres », quelle est leur finalité et existe-t-il des garanties environnementales ou sociales minimales ?

Le reste des investissements « Autres » représentera un maximum de 20 % de l'actif net du Produit financier.

Les actifs « Autres » peuvent comprendre :

- des investissements en liquidités et quasi-liquidités comme des dépôts bancaires, des instruments du marché monétaire et des fonds monétaires utilisés à des fins de gestion de la liquidité du Produit financier, et
- d'autres instruments éligibles au Produit financier et qui ne remplissent pas les critères environnementaux et/ou sociaux décrits dans la présente annexe. Ces actifs peuvent être des instruments de dette ou de capitaux propres, des investissements dérivés et des organismes de placement collectif qui ne promeuvent pas de caractéristiques environnementales ou sociales et qui sont utilisés pour atteindre l'objectif financier du Produit financier et/ou à des fins de diversification et/ou de couverture.

Des garanties environnementales ou sociales sont appliquées et évaluées sur tous les actifs « Autres » à l'exception (i) des produits dérivés autres que mono-émetteurs, (ii) des OPCVM et/ou OPC gérés par une autre société de gestion et (iii) des investissements en liquidités et quasi-liquidités décrits ci-dessus.



Un indice spécifique a-t-il été désigné comme indice de référence pour déterminer si ce produit financier est aligné sur les caractéristiques environnementales et/ou sociales qu'il promeut ?

Sans objet dans la mesure où les indices désignés composant l'univers d'investissement sont des indices de marché larges qui ne sont pas alignés sur les caractéristiques environnementales et/ou sociales promues par le Produit financier.

Les indices de référence sont des indices permettant de mesurer si le produit financier respecte les caractéristiques environnementales et sociales qu'il promeut.



Où puis-je trouver en ligne davantage d'informations spécifiques au produit ?

De plus amples informations sont disponibles sur le centre de fonds d'AXA IM à l'adresse : [Funds - AXA IM Global \(axa-im.com\)](https://www.axa-im.com/fr/funds)

De plus amples informations sur les cadres d'investissement durable d'AXA IM sont disponibles à l'adresse [Sustainable Finance | SFDR | AXA IM Corporate \(axa-im.com\)](https://www.axa-im.com/fr/sustainable-finance)

Informations précontractuelles publiées pour les produits visés à l'article 8, paragraphes 1, 2, et 2a du règlement (UE) 2019/2088 et à l'article 6, paragraphe 1 du règlement (UE) 2020/852

Dénomination du produit : AXA WORLD FUNDS - GLOBAL INCOME GENERATION (le « Produit financier »)

Identifiant d'entité juridique : 213800P3YKJP6NILO102

Caractéristiques environnementales et/ou sociales

Un investissement durable désigne un investissement dans une activité économique qui contribue à un objectif environnemental ou social, pour autant qu'il ne cause de préjudice important à aucun de ces objectifs et que les sociétés bénéficiaires des investissements appliquent des pratiques de bonne gouvernance.

La **taxonomie de l'UE** est un système de classification institué par le règlement (UE) 2020/852, qui dresse une liste d'**activités économiques durables sur le plan environnemental**. Ce règlement ne comprend pas de liste d'activités économiques durables sur le plan social. Les investissements durables ayant un objectif environnemental ne

<p>Ce Produit financier a-t-il un objectif d'investissement durable ?</p> <p> <input checked="" type="radio"/> <input checked="" type="radio"/> OUI <input type="radio"/> <input checked="" type="radio"/> NON </p>	
<p><input type="checkbox"/> Il réalisera un minimum d'investissements durables ayant un objectif environnemental de : %</p> <ul style="list-style-type: none"> <input type="checkbox"/> dans des activités économiques considérées comme durables sur le plan environnemental selon la taxonomie de l'UE <input type="checkbox"/> dans des activités économiques qui ne sont pas considérées comme durables sur le plan environnemental selon la taxonomie de l'UE <p><input type="checkbox"/> Il réalisera un minimum d'investissements durables ayant un objectif social de : %</p>	<p><input checked="" type="checkbox"/> Il promeut des caractéristiques environnementales/sociales (E/S) et, bien qu'il n'ait pas d'objectif d'investissement durable, réalisera un minimum de 20,0 % d'investissements durables</p> <ul style="list-style-type: none"> <input type="checkbox"/> ayant un objectif environnemental dans des activités économiques qui sont considérées comme durables sur le plan environnemental selon la taxonomie de l'UE <input checked="" type="checkbox"/> ayant un objectif environnemental dans des activités économiques qui ne sont pas considérées comme durables sur le plan environnemental selon la taxonomie de l'UE <input checked="" type="checkbox"/> ayant un objectif social <p><input type="checkbox"/> Il promeut des caractéristiques E/S, mais ne réalisera pas d'investissement durable</p>



Quelles caractéristiques environnementales et/ou sociales sont promues par ce produit financier ?

Les caractéristiques environnementales et sociales promues par le Produit financier résident dans l'investissement dans des entreprises en prenant en compte le score ESG décrit ci-après.

Le Produit financier promeut également d'autres caractéristiques environnementales et sociales, principalement :

- Préservation du climat par le biais de politiques d'exclusion concernant les activités liées au charbon et aux sables bitumineux
- Protection de l'écosystème et prévention de la déforestation
- Amélioration de la santé par le biais de l'exclusion du tabac
- Droits des travailleurs, droits humains et sociaux, éthique de travail, lutte contre la corruption par le biais de l'exclusion des entreprises ne respectant pas les normes et standards internationaux tels que les principes du Pacte mondial des Nations unies, les conventions de l'Organisation internationale du travail (OIT) ou les principes directeurs de l'OCDE à l'intention des entreprises multinationales

Aucun indice de référence n'a été désigné dans le but d'atteindre les caractéristiques environnementales ou sociales promues par ce Produit financier.

- ***Quels sont les indicateurs de durabilité utilisés pour mesurer la réalisation de chacune des caractéristiques environnementales ou sociales promues par ce produit financier ?***

Le respect des caractéristiques environnementales et sociales promues par le Produit financier et décrites ci-dessus est mesuré à l'aide de l'indicateur de durabilité suivant :

Score ESG moyen pondéré du Produit financier et d'un portefeuille de référence parallèle défini en interne par le Gestionnaire financier aux fins des critères ESG, composé à 30 % de l'indice ICE BofA Global Large Cap Hedged EUR, 15 % de l'indice ICE BofA Europe High Yield Hedged EUR, 15 % de l'indice JP Morgan EMBIG Diversified Hedged EUR, 15 % de l'indice MSCI World High Dividend Net Total Return, 7,5 % de l'indice FTSE EPRA Nareit Developed Total Return Net, 5 % de l'indice Bloomberg World Inflation-Linked Hedged EUR, 5 % de l'indice MSCI Emerging Markets Total Return Net, 5 % de l'indice MSCI World Healthcare Total Return Net, 1,5 % de l'indice MSCI ACWI Commodity Producers Total Return Net et 1 % de l'indice S&P GSCI Energy & Metals Capped Component 35/20 Total Return Gross (le « Portefeuille de référence »).

Le score ESG est fondé sur la notation ESG d'un fournisseur de données tiers, qui évalue les points de données sur les dimensions environnementale, sociale et de gouvernance (ESG). Les analystes d'AXA IM peuvent compléter cela par une analyse ESG fondamentale et documentée si la couverture est insuffisante ou en cas de désaccord sur la notation ESG, sous réserve de l'approbation de l'organe de gouvernance interne dédié d'AXA IM.

- ***Quels sont les objectifs des investissements durables que le produit financier entend partiellement réaliser et comment l'investissement durable contribue-t-il à ces objectifs ?***

Les indicateurs de durabilité mesurent la manière dont les caractéristiques environnementales ou sociales promues par le produit financier sont

Le Produit financier entend investir partiellement dans des instruments considérés comme des investissements durables ayant différents objectifs sociaux et environnementaux (sans limitation) en évaluant la contribution positive des entreprises en portefeuille à travers l'une au moins des dimensions suivantes :

4. **L'alignement sur les Objectifs de développement durable (ODD) des Nations Unies** des entreprises en portefeuille, qui sert de cadre de référence, en retenant les entreprises qui contribuent positivement à l'un au moins des ODD, par le biais soit des produits et services qu'elles offrent, soit de la manière dont elles exercent leurs activités (« opérations »). Pour être considérée comme un actif durable, une entreprise doit remplir les critères suivants :
 - c. le score ODD relatif aux « produits et services » fournis par l'émetteur est supérieur ou égal à 2, c'est-à-dire que l'émetteur tire au moins 20 % de son chiffre d'affaires d'une activité durable, ou
 - d. en adoptant une approche « best-in-universe » qui consiste à privilégier les émetteurs les mieux notés d'un point de vue extra-financier, sans tenir compte de leur secteur d'activité, le score ODD des opérations de l'émetteur se classe dans les meilleurs 2,5 %, sauf pour l'ODD 5 (égalité des sexes), l'ODD 8 (un travail décent), l'ODD 10 (inégalités réduites), l'ODD 12 (consommation et production responsables) et l'ODD 16 (paix et justice) pour lesquels le score ODD de l'émetteur figure parmi les meilleurs 5 %. Pour les ODD 5, 8, 10 et 16, le critère de sélectivité sur les « opérations » de l'émetteur est moins restrictif, car ces ODD sont mieux appréhendés si l'on considère la manière dont l'émetteur exerce ses activités plutôt que les produits et services fournis par l'entreprise en portefeuille. Il est également moins restrictif pour l'ODD 12, qui peut être pris en compte par le biais des produits et services de l'entreprise en portefeuille ou de la manière dont celle-ci exerce ses activités.

Les résultats quantitatifs sur la contribution aux ODD proviennent de fournisseurs de données externes et peuvent être complétés par une analyse qualitative dûment documentée effectuée par le Gestionnaire financier. L'évaluation est effectuée au niveau de l'entité et une société bénéficiaire des investissements qui respecte la contribution aux critères des ODD des Nations unies décrits ci-dessus est considérée comme durable.

5. **Intégration des émetteurs engagés dans un processus de transition solide**, cohérent avec l'ambition de la Commission européenne de contribuer au financement de la transition vers un monde limitant la hausse des températures à 1,5 °C, sur la base du cadre développé par l'initiative Science Based Targets, en retenant les entreprises ayant des objectifs scientifiques validés.
6. **Investissements dans des obligations vertes, sociales et durables et dans des obligations liées à la durabilité :**
 - a. Les obligations vertes, sociales et durables sont des instruments qui visent à contribuer à divers objectifs durables par nature. Ainsi, les investissements dans des obligations émises par des entreprises et des États qui ont été répertoriés comme des obligations vertes, obligations sociales ou obligations durables dans la base de données Bloomberg sont considérés comme des « investissements durables » selon le cadre SFDR d'AXA IM.
 - b. En ce qui concerne les obligations liées à la durabilité, un cadre interne a été développé pour évaluer la solidité des obligations utilisées pour financer un objectif durable général. Du fait que ces instruments sont nouveaux, les pratiques des émetteurs sont hétérogènes et seules les obligations liées à la durabilité auxquelles est attribuée une opinion positive ou neutre à l'issue du processus interne d'analyse d'AXA IM sont considérées comme des « investissements durables ». Le cadre d'analyse s'appuie sur les directives de l'International Capital Market Association (ICMA) avec une approche interne rigoureuse fondée sur les critères suivants : (i) stratégie de durabilité de l'émetteur et pertinence et matérialité des indicateurs de performance clés, (ii) ambition de l'objectif de performance en matière de durabilité, (iii) caractéristiques des obligations et (iv) suivi et reporting de l'objectif de performance en matière de durabilité.

Les principales incidences négatives correspondent aux incidences négatives les plus significatives des décisions d'investissement sur les facteurs de durabilité liés aux questions

Principal adverse impacts are the most significant negative impacts of investment decisions on sustainability factors relating to environmental, social and employee matters, respect for human rights, anti-corruption and anti-bribery matters.

Les investissements dans des obligations vertes, sociales ou durables et des obligations liées au développement durable sont conformes au cadre d'AXA IM relatif aux obligations vertes, sociales et durables. Nous avons conçu notre cadre de sorte à assurer sa conformité aux Principes applicables aux obligations vertes et aux Principes applicables aux obligations sociales, en ajoutant des critères plus stricts sur certains aspects.

Ces méthodologies peuvent évoluer à l'avenir pour prendre en compte des améliorations, par exemple dans la disponibilité et la fiabilité des données ou toute évolution, y compris, sans s'y limiter, de la réglementation ou d'autres référentiels ou initiatives externes.

Le Produit financier ne prend pas en considération le critère des objectifs environnementaux de la Taxonomie de l'UE.

- ***Dans quelle mesure les investissements durables que le produit financier entend partiellement réaliser ne causent-ils pas de préjudice important à un objectif d'investissement durable sur le plan environnemental ou social ?***

L'application du principe consistant à « Ne pas causer de préjudice important » pour les investissements durables que le Produit financier entend réaliser implique qu'une entreprise en portefeuille ne peut pas être considérée comme durable si elle répond aux critères suivants :

- L'émetteur cause un préjudice à l'un des ODD si l'un de ses scores ODD est inférieur à -5 d'après une base de données quantitative externe sur une échelle allant de +10, qui correspond à « contribution significative » à -10 pour « entrave significative », à moins que le score quantitatif ait été modifié par une évaluation qualitative. Ce critère est appliqué aux sociétés bénéficiaires des investissements considérées comme durables.
- L'émetteur figure sur les listes d'exclusions sectorielles et prévues par les normes ESG d'AXA IM (telles que décrites ci-après), qui prennent en compte, entre autres facteurs, les principes directeurs de l'OCDE à l'intention des entreprises multinationales et les principes directeurs des Nations unies relatifs aux entreprises et aux droits de l'homme. Ce critère est appliqué sur l'ensemble du portefeuille.
- L'émetteur possède une note ESG CCC (ou 1,43) ou inférieure selon la méthode de notation ESG d'AXA IM. Le score ESG est fondé sur la notation ESG d'un fournisseur de données tiers, qui évalue les points de données sur les dimensions environnementale, sociale et de gouvernance (ESG). Les analystes d'AXA IM peuvent compléter cela par une analyse ESG fondamentale et documentée si la couverture est insuffisante ou en cas de désaccord sur la notation ESG, sous réserve de l'approbation de l'organe de gouvernance interne dédié d'AXA IM. Ce critère est appliqué sur l'ensemble du portefeuille.

Les indicateurs concernant les principales incidences négatives sur les facteurs de durabilité sont pris en compte, y compris par le biais de l'application des politiques d'exclusion et d'actionnariat actif d'AXA IM.

- ***Comment les indicateurs concernant les incidences négatives ont-ils été pris en considération ?***

Le Produit financier prend en considération les indicateurs relatifs aux principales incidences négatives (« PAI ») pour s'assurer que les investissements durables ne causent pas de préjudice important à d'autres objectifs de durabilité au titre du SFDR.

Les principales incidences négatives sont atténuées par les politiques d'exclusion sectorielles et des normes ESG d'AXA IM (décrites ci-après) appliquées sur une base contraignante et continue par le Produit financier, et en appliquant des filtres basés sur le score relatif à la contribution aux objectifs de développement durable des Nations unies. Aucun seuil ou aucune comparaison spécifique avec la valeur de référence n'a été défini(e) dans l'approche « Ne pas causer de préjudice important ».

Le cas échéant, les politiques d'actionnariat actif constituent un moyen supplémentaire d'atténuer les risques liés aux principales incidences négatives, grâce à un dialogue direct avec les entreprises sur les questions de durabilité et de gouvernance. Par le biais des activités d'engagement, le Produit financier utilisera son influence en tant qu'investisseur pour encourager les entreprises à atténuer les risques environnementaux et sociaux inhérents à leur secteur.

Le vote aux assemblées générales est un élément important du dialogue avec les entreprises en portefeuille, afin de favoriser durablement la valeur à long terme des entreprises dans lesquelles le Produit financier investit et d'atténuer les incidences négatives.

Politiques d'exclusion :

- Environnement :

Politiques AXA IM concernées	Indicateur PAI
Politique relative aux risques climatiques Politique protection des écosystèmes et déforestation	PAI 1 : Émissions de gaz à effet de serre (GES) (scopes 1, 2 et 3 à partir de janv. 2023)
	PAI 2 : Empreinte carbone
	PAI 3 : Intensité en GES des sociétés bénéficiaires des investissements
Politique relative aux risques climatiques	PAI 4 : Exposition à des entreprises actives dans le secteur des énergies fossiles
Politique relative aux risques climatiques (engagement uniquement)	PAI 5 : Part de consommation et de production d'énergie non renouvelable
Politique relative aux risques climatiques (compte tenu d'une corrélation probable entre les émissions de GES et la consommation d'énergie)	PAI 6 : Intensité énergétique par secteur à fort impact climatique
Politique protection des écosystèmes et déforestation	PAI 7 : Activités ayant une incidence négative sur des zones sensibles sur le plan de la biodiversité

- Social et gouvernance :

Politiques AXA IM concernées	Indicateur PAI
Politique de vote et d'engagement avec des critères de vote systématiques liés à la mixité au sein des organes de gouvernance	PAI 13 : Mixité au sein des organes de gouvernance
Politique relative aux normes ESG : violation des normes et standards internationaux	PAI 10 : Violations des principes du Pacte mondial des Nations unies et des principes directeurs de l'OCDE à l'intention des entreprises multinationales
Politique relative aux normes ESG : violation des normes et standards internationaux (compte tenu d'une corrélation probable entre le manquement des entreprises aux normes et standards internationaux et l'absence de mise en œuvre par ces mêmes entités de processus et de mécanismes de conformité pour surveiller le respect de ces normes)	PAI 11 : Absence de processus et de mécanismes de conformité pour surveiller le respect des principes du Pacte mondial des Nations unies et des principes directeurs de l'OCDE à l'intention des entreprises multinationales
Politique sur les armes controversées	PAI 14 : Exposition à des armes controversées

Filtre basé sur les ODD des Nations unies :

AXA IM utilise également le pilier ODD de son cadre d'investissement durable pour contrôler et prendre en compte les incidences négatives sur les facteurs de durabilité en excluant les entreprises en portefeuille qui ont un score ODD inférieur à -5 (sur une échelle allant de +10, qui correspond à « contribution significative » à -10 pour « entrave significative »), à moins que le score quantitatif ait été modifié par une analyse qualitative dûment documentée par la recherche ESG et Impact d'AXA IM Core. Cette approche nous permet de garantir que les entreprises en portefeuille ayant les incidences négatives les plus importantes sur un ODD quelconque ne sont pas considérées comme des investissements durables.

La disponibilité et la qualité des données sont inférieures actuellement sur certains facteurs de durabilité concernant la biodiversité par exemple, ce qui peut affecter la couverture des indicateurs PAI suivants : émissions dans l'eau (PAI 8), ratio de déchets dangereux et radioactifs (PAI 9), et écart de rémunération non ajusté entre hommes et femmes (PAI 12). Ces facteurs de durabilité font partie des 17 objectifs visés par les ODD des Nations unies (plus précisément, ils sont couverts par l'ODD 5 « Égalité entre les sexes », l'ODD 6 « Eau propre et assainissement », l'ODD 8 « Croissance économique », l'ODD 10 « Inégalités réduites », l'ODD 12 « Consommation et production responsables » et l'ODD 14 « Vie aquatique ») et le cadre d'AXA IM permet d'atténuer les incidences les plus négatives en attendant l'amélioration de la disponibilité et de la qualité des données.

- ***Dans quelle mesure les investissements durables sont-ils conformes aux principes directeurs de l'OCDE à l'intention des entreprises multinationales et aux principes directeurs des Nations unies relatifs aux entreprises et aux droits de l'homme ?***

Le Produit financier n'investit pas dans des entreprises qui causent, contribuent ou sont liées à des violations des normes et standards internationaux d'une manière significative. Ces normes concernent les droits de l'Homme, la société, le travail et l'environnement. AXA IM utilise un cadre de sélection externe et exclut les entreprises qui ont été jugées « non conformes » aux principes du Pacte mondial des Nations unies, aux conventions de l'Organisation internationale du travail (OIT), aux principes directeurs de l'OCDE à l'intention des entreprises multinationales et aux principes directeurs des Nations unies relatifs aux entreprises et aux droits de l'homme (UNGP).

La taxinomie de l'UE établit un principe consistant à « ne pas causer de préjudice important » en vertu duquel les investissements alignés sur la taxinomie ne devraient pas causer un préjudice important aux objectifs de la taxinomie de l'UE et qui s'accompagne de critères spécifiques de l'UE.

Le principe consistant à « ne pas causer de préjudice important » s'applique uniquement aux investissements sous-jacents au Produit financier qui prennent en compte les critères de l'Union européenne en matière d'activités économiques durables sur le plan environnemental. Les investissements sous-jacents à la portion restante de ce Produit financier ne prennent pas en compte les critères de l'Union européenne en matière d'activités économiques durables sur le plan environnemental.

Tout autre investissement durable ne doit pas non plus causer de préjudice important aux objectifs environnementaux ou sociaux.



Ce produit financier prend-il en considération les principales incidences négatives sur les facteurs de durabilité ?

Oui

Non

Les principales incidences négatives sont prises en compte en utilisant (i) une approche qualitative et (ii) une approche quantitative :

(i) L'approche qualitative pour prendre en compte les principales incidences négatives repose sur les politiques d'exclusion et, le cas échéant, sur les politiques d'actionnariat actif. Les politiques d'exclusion prévues par les normes ESG d'AXA IM couvrent les risques liés aux facteurs de durabilité les plus significatifs et sont appliquées sur une base contraignante et continue. Le cas échéant, les politiques d'actionnariat actif constituent un moyen supplémentaire d'atténuer les risques liés aux

principales incidences négatives, grâce à un dialogue direct avec les entreprises sur les questions de durabilité et de gouvernance. Par le biais de ses activités d'engagement, le Produit financier utilisera son influence en tant qu'investisseur pour encourager les entreprises à atténuer les risques environnementaux et sociaux inhérents à leur secteur. Le vote aux assemblées générales est un élément important du dialogue avec les entreprises en portefeuille, afin de favoriser durablement la valeur à long terme des entreprises dans lesquelles le Produit financier investit et d'atténuer les incidences négatives.

Par le biais de ces politiques d'exclusion et d'actionnariat actif, le Produit financier prend en considération l'incidence négative potentielle sur ces indicateurs PAI spécifiques :

	Politiques AXA IM concernées	Indicateur PAI
Indicateurs climatiques et autres indicateurs relatifs à l'environnement	Politique relative aux risques climatiques	PAI 1 : Émissions de gaz à effet de serre (GES) (scopes 1, 2 et 3 à partir de janv. 2023)
	Politique protection des écosystèmes et déforestation	
	Politique relative aux risques climatiques	PAI 2 : Empreinte carbone
	Politique protection des écosystèmes et déforestation	
	Politique relative aux risques climatiques	PAI 3 : Intensité en GES des sociétés bénéficiaires des investissements
	Politique protection des écosystèmes et déforestation	
	Politique relative aux risques climatiques	PAI 4 : Exposition à des entreprises actives dans le secteur des combustibles fossiles
	Politique relative aux risques climatiques (engagement uniquement)	PAI 5 : Part de consommation et de production d'énergie non renouvelable
	Politique protection des écosystèmes et déforestation	PAI 7 : Activités ayant une incidence négative sur des zones sensibles sur le plan de la biodiversité
Questions sociales, de personnel, respect des droits de l'homme et de lutte contre la corruption et les actes de corruption	Politique relative aux normes ESG/violation des normes et standards internationaux	PAI 10 : Violations des principes du Pacte mondial des Nations Unies et des principes directeurs de l'OCDE à l'intention des entreprises multinationales
	Politique de vote et d'engagement avec des critères de vote systématiques liés à la mixité au sein des organes de gouvernance	PAI 13 : Mixité au sein des organes de gouvernance
	Politique sur les armes controversées	PAI 14 : Exposition à des armes controversées

(ii) Les principales incidences négatives sont également prises en compte selon une approche quantitative par le biais de la mesure des indicateurs PAI et sont rapportées annuellement dans l'annexe SFDR du reporting périodique du fonds. L'objectif est de fournir une transparence aux investisseurs sur les incidences négatives significatives sur d'autres facteurs de durabilité. AXA IM mesure tous les indicateurs PAI obligatoires ainsi que des indicateurs environnementaux et sociaux facultatifs supplémentaires.



Quelle stratégie d'investissement ce produit financier suit-il ?

La **stratégie d'investissement** guide les décisions d'investissement selon des facteurs tels que les objectifs d'investissement et

Le Gestionnaire financier sélectionne des investissements en appliquant une approche extra-financière qui utilise des filtres d'exclusion, tels que décrits dans la politique d'exclusions sectorielles et la politique relative aux normes ESG d'AXA IM. Ces exclusions sectorielles couvrent des domaines tels que les armes controversées, les risques climatiques, les matières premières agricoles et la protection des écosystèmes ainsi que la déforestation. Les normes ESG prévoient des exclusions sectorielles spécifiques telles que le tabac et les armes au phosphore blanc, et excluent les investissements dans des titres émis par des entreprises qui violent les normes et standards internationaux tels que les principes du Pacte mondial des Nations unies ou les principes directeurs de l'OCDE à l'intention des entreprises multinationales ; ainsi que les investissements dans des entreprises qui sont impliquées dans des incidents graves dans les domaines de l'ESG et dans des émetteurs présentant une faible performance ESG (à savoir, à la date du présent Prospectus, inférieure à 1,43 (sur une échelle de 0 à 10) – ces chiffres étant revus et adaptés régulièrement). Sont également exclus les instruments émis par des pays où des catégories graves spécifiques de violation des droits de l'homme sont observées. De plus amples informations sur ces politiques sont disponibles sur le lien suivant : [Politiques et rapports | AXA IM Corporate \(axa-im.com\)](#)

Les critères ESG contribuent à la prise de décision du Gestionnaire financier mais ne sont pas un facteur déterminant.

Par ailleurs, le Produit financier surperforme systématiquement le score ESG du Portefeuille de référence, le score du Produit financier et celui du Portefeuille de référence étant calculés sur une base moyenne pondérée. Le score ESG est fondé sur la notation ESG d'un fournisseur de données tiers, qui évalue les points de données sur les dimensions environnementale, sociale et de gouvernance (ESG) incluant les caractéristiques environnementales et sociales décrites ci-dessus et promues par le Produit financier.

- ***Quels sont les éléments contraignants de la stratégie d'investissement utilisés pour sélectionner les investissements afin d'atteindre chacune des caractéristiques environnementales ou sociales promues par ce produit financier ?***

Le Produit financier applique sur une base contraignante et continue les éléments décrits ci-dessous.

1. Le Gestionnaire financier applique sur une base contraignante et continue un premier filtre d'exclusion, couvrant des domaines tels que les armes controversées, les risques climatiques, les matières premières agricoles, et la protection des écosystèmes ainsi que la déforestation. Le Produit financier applique également la politique relative aux normes environnementales, sociales et de gouvernance (« Normes ESG ») qui prévoit l'intégration des normes ESG dans le processus d'investissement en appliquant des exclusions sectorielles spécifiques telles que le tabac et les armes au phosphore blanc, et en excluant les investissements dans des titres émis par des entreprises qui violent les normes et standards internationaux tels que les principes du Pacte mondial des Nations unies ou les principes directeurs de l'OCDE à l'intention des entreprises multinationales ; ainsi que les investissements dans des entreprises qui sont impliquées dans des incidents graves dans les domaines de l'ESG et dans des émetteurs présentant une faible performance ESG (à savoir, à la date du présent Prospectus, inférieure à 1,43 (sur une échelle de 0 à 10) – ces chiffres étant revus et adaptés régulièrement). Sont également exclus les instruments émis par des pays où des catégories graves spécifiques de violation des droits de l'homme sont observées. De plus amples informations sur ces politiques sont disponibles sur le lien suivant : [Politiques et rapports | AXA IM Corporate \(axa-im.com\)](#)

2. Par ailleurs, le Produit financier surperforme systématiquement le score ESG du Portefeuille de référence, le score du Produit financier et celui du Portefeuille de référence étant calculés sur une base moyenne pondérée. Le score ESG est fondé sur la notation ESG d'un fournisseur de données tiers, qui évalue les points de données sur les dimensions environnementale, sociale et de gouvernance (ESG) incluant les caractéristiques environnementales et sociales décrites ci-dessus et promues par le Produit financier. Les analystes ESG d'AXA IM peuvent compléter cela par une analyse ESG fondamentale et documentée si la couverture est insuffisante ou en cas de désaccord sur la notation ESG, sous réserve de l'approbation de l'organe de gouvernance interne dédié d'AXA IM.

AXA IM a mis en place des méthodologies de notation pour noter les émetteurs (obligations d'entreprise, souveraines, vertes, sociales et durables) sur des critères ESG. Ces méthodologies permettent de noter les émetteurs d'obligations d'entreprise et souveraines et se basent sur des données quantitatives provenant de différents fournisseurs et sur l'analyse qualitative de la recherche interne et externe. Les données utilisées dans ces méthodologies comprennent les émissions de carbone, le stress hydrique, la santé et la sécurité au travail, les normes de travail de la chaîne d'approvisionnement, l'éthique des affaires, la corruption et l'instabilité.

Les méthodologies de notation des obligations d'entreprise et des obligations souveraines reposent sur trois piliers et plusieurs sous-facteurs qui couvrent les facteurs de risque les plus importants rencontrés par les émetteurs dans les domaines environnementaux (E), sociaux (S) et de gouvernance (G). Le cadre de référence s'appuie sur des principes fondamentaux, tels que le Pacte mondial des Nations unies, les principes directeurs de l'OCDE, les conventions de l'Organisation internationale du travail, ainsi que d'autres conventions et principes internationaux qui orientent les activités des entreprises et des gouvernements dans le domaine du développement durable et de la responsabilité sociale. L'analyse se base sur les risques et opportunités ESG les plus significatifs identifiés précédemment pour chaque secteur et entreprise, en prenant en compte 10 facteurs : changement climatique, capital naturel, pollution et déchets, opportunités environnementales, capital humain, responsabilité du fait des produits, opposition des parties prenantes, opportunités sociales, gouvernance d'entreprise et comportement de l'entreprise. Le score ESG final intègre également la notion de facteurs liés à l'industrie et opère délibérément une distinction entre les secteurs, de manière à surpondérer les facteurs les plus importants de chaque industrie. La matérialité n'est pas limitée aux impacts liés aux opérations d'une entreprise, elle concerne également les impacts sur les parties prenantes externes ainsi que le risque sous-jacent pesant sur la réputation induit par une mauvaise gestion des principales questions ESG. Dans la méthodologie appliquée pour les entreprises, la gravité des controverses est évaluée et suivie en permanence pour faire en sorte que les risques les plus significatifs soient reflétés dans le score ESG final. Les controverses de grande gravité entraîneront des baisses importantes des scores des sous-facteurs et, en fin de compte, des scores ESG.

Ces scores ESG offrent une vision standardisée et holistique de la performance des émetteurs sur les facteurs ESG et permettent de promouvoir les caractéristiques environnementales et/ou sociales du Produit financier.

3. Le taux de couverture de l'analyse ESG au niveau du Produit financier est d'au moins 85 % de son actif net, ce taux étant calculé en fonction du mix moyen pondéré d'allocation d'actifs au niveau de l'univers d'investissement, composé d'obligations de tout type, d'actions et d'instruments du marché monétaire, entre un taux de couverture minimum de 90 % pour les titres émis dans les pays développés et/ou de qualité Investment Grade et un taux de couverture minimum de 75 % pour les titres émis dans les pays émergents et/ou de qualité Sub-Investment Grade.

Les données ESG (dont le score ESG ou le score ODD selon le cas) utilisées dans le cadre du processus d'investissement reposent sur des méthodes ESG s'appuyant en partie sur des données de tiers, et qui sont dans certains cas développées en interne. Elles sont subjectives et peuvent changer dans le temps. Malgré plusieurs initiatives, l'absence d'harmonisation des définitions peut rendre les critères

ESG hétérogènes. Ainsi, les différentes stratégies d'investissement employant les critères ESG et le reporting ESG sont difficiles à comparer entre elles. Les stratégies intégrant des critères ESG et celles qui incluent des critères de développement durable peuvent employer des données ESG qui semblent similaires, mais qui doivent être distinguées, car leur méthode de calcul est susceptible d'être différente. Les différentes méthodologies ESG d'AXA IM décrites dans ce document sont susceptibles d'évoluer à l'avenir pour prendre en compte l'amélioration de la disponibilité et de la fiabilité des données, ou l'évolution de la réglementation ou d'autres référentiels ou initiatives externes, entre autres.

- **Quel est le taux minimal d'engagement pour réduire la portée des investissements envisagés avant l'application de cette stratégie d'investissement ?**

Il n'existe pas de taux minimal de réduction de l'univers d'investissement considéré sur lequel le produit financier s'est engagé.

- **Quelle est la politique suivie pour évaluer les pratiques de bonne gouvernance des sociétés bénéficiaires des investissements ?**

Le Produit financier n'investit pas dans des entreprises qui causent, contribuent ou sont liées à des violations des normes et standards internationaux d'une manière significative. Ces normes concernent les droits de l'homme, la société, le travail et l'environnement et, à ce titre, fournissent une méthodologie permettant d'évaluer les bonnes pratiques de gouvernance d'un émetteur, en particulier en ce qui concerne les structures de gestion saines, les relations avec le personnel, la rémunération du personnel et le respect des obligations fiscales. AXA IM utilise un cadre de sélection externe et exclut les entreprises qui ont été jugées « non conformes » aux principes du Pacte mondial des Nations unies, aux conventions de l'Organisation internationale du travail (OIT), aux principes directeurs de l'OCDE à l'intention des entreprises multinationales et aux principes directeurs des Nations unies relatifs aux entreprises et aux droits de l'homme (UNGP).

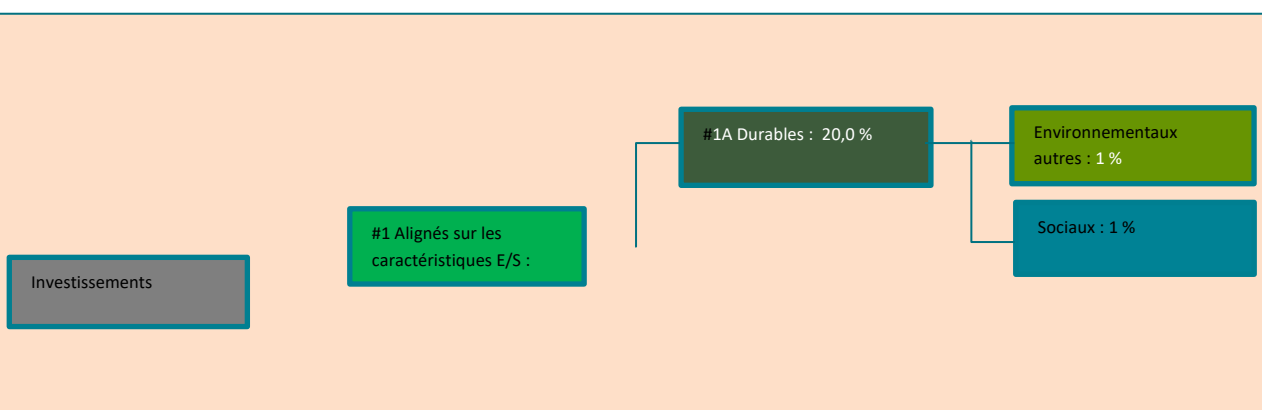
Par ailleurs, les politiques d'engagement permettent également de favoriser des pratiques de bonne gouvernance. AXA IM a mis en œuvre une stratégie complète d'actionnariat actif – engagement et vote – en vertu de laquelle AXA IM agit en tant que gestionnaire des investissements effectués au nom des clients. AXA IM considère l'engagement comme un moyen pour les investisseurs d'influencer, de façonner et de modifier les politiques des sociétés bénéficiaires des investissements afin d'atténuer les risques et d'assurer la création de valeur à long terme. Les pratiques de gouvernance sont abordées directement par les gérants de portefeuille et les analystes ESG spécialisés lors des réunions avec l'équipe de direction des sociétés bénéficiaires des investissements. Le statut d'investisseur de long terme d'AXA IM et la connaissance en profondeur des cibles d'investissement justifient l'engagement d'un dialogue constructif mais exigeant avec ces entreprises.

Les pratiques de bonne gouvernance concernent des structures de gestion saines, les relations avec le personnel, la rémunération du

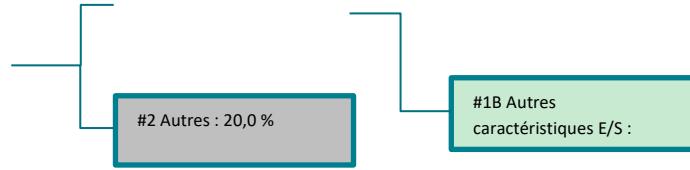


Quelle est l'allocation des actifs prévue pour ce produit financier ?

Le Produit financier vise à planifier son allocation d'actifs comme présenté sur le graphique ci-dessous. Il se peut que l'allocation d'actifs dévie temporairement de ce plan.



L'allocation des actifs décrit la part des investissements dans des actifs



To comply with the EU Taxonomy, the criteria for fossil gas include limitations on

Les activités alignées sur la taxinomie sont exprimées en pourcentage :

- du chiffre d'affaires pour refléter la part de revenus provenant des activités vertes des sociétés bénéficiaires des investissements ;
- des dépenses d'investissement (CapEx) montrant les investissements verts réalisés par les entreprises en portefeuille, pour la transition vers une économie verte par exemple.
- des dépenses d'exploitation

La catégorie # 1 **Alignés sur les caractéristiques E/S** inclut les investissements du produit financier utilisés pour atteindre les caractéristiques environnementales ou sociales promues par le produit financier.

La catégorie #2 **Autres** inclut les investissements restants du produit financier qui ne sont ni alignés sur les caractéristiques environnementales ou sociales, ni considérés comme des investissements durables.

La catégorie # 1 **Alignés sur les caractéristiques E/S** comprend :

- La sous-catégorie #1A **Durables**, qui couvre les investissements durables ayant des objectifs environnementaux et sociaux.
- La sous-catégorie #1B **Autres caractéristiques E/S**, qui couvre les investissements alignés sur les caractéristiques environnementales ou sociales qui ne sont pas considérés comme des investissements durables

La proportion minimale prévue d'investissements du Produit financier utilisés pour atteindre les caractéristiques environnementales ou sociales promues par le Produit financier est de 80,0 % de l'actif net du Produit financier.

La proportion minimale prévue d'investissements durables du Produit financier lorsque ce dernier s'engage à réaliser des investissements durables est de 20,0 % de l'actif net du Produit financier.

Le reste des investissements « Autres » représentera un maximum de 20 % de l'actif net du Produit financier. Le reste des investissements (« Autres ») sont utilisés à des fins de couverture, de gestion du portefeuille et de gestion des liquidités du Produit financier. Des garanties environnementales ou sociales minimales fondées sur les politiques d'exclusion d'AXA IM sont évaluées et appliquées sur tous les actifs « Autres » à l'exception (i) des produits dérivés autres que mono-émetteurs, (ii) des OPCVM et/ou OPC gérés par une autre société de gestion et (iii) des investissements en liquidités et quasi-liquidités décrits ci-dessus.

• **Comment l'utilisation de produits dérivés atteint-elle les caractéristiques environnementales ou sociales promues par le produit financier ?**

Les produits dérivés mono-émetteurs utilisés à des fins d'investissement appliquent des politiques d'exclusion et contribuent ainsi à atteindre les caractéristiques environnementales ou sociales promues par le produit financier.



Dans quelle mesure minimale les investissements durables ayant un objectif environnemental sont-ils alignés sur la taxinomie de l'UE ?

Le Produit financier ne prend pas en considération le critère des objectifs environnementaux de la taxinomie de l'UE. Le Produit financier ne prend pas en considération le critère « Ne pas causer de préjudice important » de la Taxonomie de l'UE.

Le produit financier a-t-il investi dans des activités liées au gaz fossile et/ou à l'énergie nucléaire conformes à la Taxonomie de l'UE ?

Pour se conformer à la taxonomie de l'UE, les critères applicables au gaz fossile incluent des restrictions sur les émissions et la transition vers une énergie entièrement renouvelable ou des combustibles à faibles émissions de carbone d'ici la fin de 2035. En ce qui concerne l'énergie nucléaire, les critères incluent des règles exhaustives sur la sécurité et la gestion des déchets.

Les activités habilitantes permettent directement à d'autres

- Oui
 Dans le gaz fossile Dans l'énergie nucléaire
- Non

Les deux graphiques ci-dessous font apparaître en vert le pourcentage minimal d'investissements alignés sur la taxinomie de l'UE. Étant donné qu'il n'existe pas de méthodologie appropriée pour déterminer l'alignement des obligations souveraines* sur la Taxonomie, le premier graphique montre l'alignement sur la Taxonomie par rapport à tous les investissements du Produit financier, y compris les obligations souveraines, tandis que le deuxième graphique représente l'alignement sur la Taxonomie uniquement par rapport aux investissements du Produit financier autres que les obligations souveraines.



Ce graphique représente 100 % des investissements

totaux.**

* Aux fins de ces graphiques, les « obligations souveraines » comprennent toutes les expositions souveraines

** La part des investissements totaux indiquée dans ce graphique est purement indicative et peut varier.

- **Quelle est la part minimale d'investissements dans des activités transitoires et habilitantes ?**

Non applicable



représente des investissements durables ayant un objectif environnemental qui **ne tiennent pas compte des critères** applicables aux activités économiques durables sur le plan environnemental au



Quelle est la proportion minimale d'investissements durables ayant un objectif environnemental qui ne sont pas alignés sur la taxonomie de l'UE ?

La part minimale d'investissements durables ayant un objectif environnemental qui ne sont pas alignés sur la taxonomie de l'UE est de 1,0 % de l'actif net du Produit financier.

La proportion d'investissements entre les actifs durables environnementaux non alignés sur la taxinomie de l'UE et les actifs durables sociaux est librement allouée et représente au moins le total des investissements durables.



Quelle est la proportion minimale d'investissements durables sur le plan social ?

La part minimale d'investissements durables ayant un objectif social est de 1,0 % de l'actif net du Produit financier.

La proportion d'investissements entre les actifs durables environnementaux non alignés sur la taxinomie de l'UE et les actifs durables sociaux est librement allouée et représente au moins le total des investissements durables.



Quels investissements sont inclus dans la catégorie « #2 Autres », quelle est leur finalité et existe-t-il des garanties environnementales ou sociales minimales ?

Le reste des investissements « Autres » représentera un maximum de 20 % de l'actif net du Produit financier. Les actifs « Autres » peuvent comprendre :

- des investissements en liquidités et quasi-liquidités comme des dépôts bancaires, des instruments du marché monétaire et des fonds monétaires utilisés à des fins de gestion de la liquidité du Produit financier, et
- d'autres instruments éligibles au Produit financier et qui ne remplissent pas les critères environnementaux et/ou sociaux décrits dans la présente annexe. Ces actifs peuvent être des titres de créance négociables ou des actions, des investissements dérivés et des organismes de placement collectif qui ne promeuvent pas de caractéristiques environnementales ou sociales et qui sont utilisés pour atteindre l'objectif financier du Produit financier et/ou à des fins de diversification et/ou de couverture.

Des garanties environnementales ou sociales sont appliquées et évaluées sur tous les actifs « Autres » à l'exception (i) des produits dérivés autres que mono-émetteurs, (ii) des OPCVM et/ou OPC gérés par une autre société de gestion et (iii) des investissements en liquidités et quasi-liquidités décrits ci-dessus.



Un indice spécifique a-t-il été désigné comme indice de référence pour déterminer si ce produit financier est aligné sur les caractéristiques environnementales et/ou sociales qu'il promeut ?

Les indices de référence sont des indices permettant de mesurer si le produit financier respecte les caractéristiques environnementales et sociales qu'il promeut.

Sans objet dans la mesure où les indices désignés composant le Portefeuille de référence sont des indices de marché larges qui ne sont pas alignés sur les caractéristiques environnementales et/ou sociales promues par le Produit financier.



Où puis-je trouver en ligne davantage d'informations spécifiques au produit ?

De plus amples informations sont disponibles sur le centre de fonds d'AXA IM à l'adresse : [Funds - AXA IM Global \(axa-im.com\)](https://www.axa-im.com/fr/funds)

De plus amples informations sur les cadres d'investissement durable d'AXA IM sont disponibles à l'adresse [Sustainable Finance | SFDR | AXA IM Corporate \(axa-im.com\)](https://www.axa-im.com/fr/sustainable-finance)

Informations précontractuelles publiées pour les produits visés à l'article 8, paragraphes 1, 2, et 2a du règlement (EU) 2019/2088 et à l'article 6, paragraphe 1 du règlement (UE) 2020/852

Dénomination du produit : AXA WORLD FUNDS - EUROPE REAL ESTATE (le « Produit financier »)

Identifiant d'entité juridique : 2138008R5O4FRND4OA57

Caractéristiques environnementales et/ou sociales

Un **investissement durable** désigne un investissement dans une activité économique qui contribue à un objectif environnemental ou social, pour autant qu'il ne cause de préjudice important à aucun de ces objectifs et que les sociétés bénéficiaires des investissements appliquent des pratiques de bonne

La **taxonomie de l'UE** est un système de classification institué par le règlement (UE) 2020/852, qui dresse une liste d'**activités économiques durables sur le plan environnemental**. Ce règlement ne comprend pas de liste d'activités économiques durables sur le plan social. Les investissements durables ayant un objectif environnemental ne

Ce produit financier a-t-il un objectif d'investissement durable ?	
<input checked="" type="radio"/> <input checked="" type="radio"/> <input type="checkbox"/> OUI	<input checked="" type="radio"/> <input type="radio"/> <input checked="" type="checkbox"/> NON
<input type="checkbox"/> Il réalisera un minimum d' investissements durables ayant un objectif environnemental de : % <ul style="list-style-type: none"> <input type="checkbox"/> dans des activités économiques considérées comme durables sur le plan environnemental selon la <input type="checkbox"/> dans des activités économiques qui ne sont pas considérées comme durables sur le plan environnemental selon la taxonomie de l'UE <input type="checkbox"/> Il réalisera un minimum d' investissements durables ayant un objectif social de : %	<input checked="" type="checkbox"/> Il promeut des caractéristiques environnementales/sociales (E/S) et, bien qu'il n'ait pas d'objectif d'investissement durable, réalisera un minimum de 10,0 % d'investissements durables <ul style="list-style-type: none"> <input type="checkbox"/> ayant un objectif environnemental dans des activités économiques qui sont considérées comme durables sur le plan environnemental selon la taxonomie de <input checked="" type="checkbox"/> ayant un objectif environnemental dans des activités économiques qui ne sont pas considérées comme durables sur le plan environnemental selon la taxinomie de l'UE <input checked="" type="checkbox"/> ayant un objectif social <input type="checkbox"/> Il promeut des caractéristiques E/S, mais ne réalisera pas d'investissement durable



Quelles caractéristiques environnementales et/ou sociales sont promues par ce produit financier ?

Les caractéristiques environnementales et sociales promues par le Produit financier résident dans l'investissement dans des entreprises en prenant en compte le score ESG décrit ci-après.

Le Produit financier promeut également d'autres caractéristiques environnementales et sociales, principalement :

- Préservation du climat par le biais de politiques d'exclusion concernant les activités liées au charbon et aux sables bitumineux
- Protection de l'écosystème et prévention de la déforestation
- Amélioration de la santé par le biais de l'exclusion du tabac
- Droits des travailleurs, droits humains et sociaux, éthique de travail, lutte contre la corruption par le biais de l'exclusion des entreprises ne respectant pas les normes et standards internationaux tels que les principes du Pacte mondial des Nations unies, les conventions de l'Organisation internationale du travail (OIT) ou les principes directeurs de l'OCDE à l'intention des entreprises multinationales

Aucun indice de référence n'a été désigné dans le but d'atteindre les caractéristiques environnementales ou sociales promues par ce Produit financier.

- ***Quels sont les indicateurs de durabilité utilisés pour mesurer la réalisation de chacune des caractéristiques environnementales ou sociales promues par ce produit financier ?***

Le respect des caractéristiques environnementales et sociales promues par le Produit financier et décrites ci-dessus est mesuré à l'aide de l'indicateur de durabilité suivant :

Score ESG moyen pondéré du Produit financier et de l'indice FTSE EPRA/NAREIT Developed Europe Capped 10% Total Return (l'« Indice de référence »).

Le score ESG est fondé sur la notation ESG d'un fournisseur de données tiers, qui évalue les points de données sur les dimensions environnementale, sociale et de gouvernance (ESG). Les analystes d'AXA IM peuvent compléter cela par une analyse ESG fondamentale et documentée si la couverture est insuffisante ou en cas de désaccord sur la notation ESG, sous réserve de l'approbation de l'organe de gouvernance interne dédié d'AXA IM.

- ***Quels sont les objectifs des investissements durables que le produit financier entend partiellement réaliser et comment l'investissement durable contribue-t-il à ces objectifs ?***

Le Produit financier entend investir partiellement dans des instruments considérés comme des investissements durables ayant différents objectifs sociaux et environnementaux (sans limitation) en évaluant la contribution positive des entreprises en portefeuille à travers l'une au moins des dimensions suivantes :

1. **L'alignement sur les Objectifs de développement durable (ODD) des Nations Unies** des entreprises en portefeuille, qui sert de cadre de référence, en retenant les entreprises qui contribuent positivement à l'un au moins des ODD, par le biais soit des produits et services qu'elles offrent, soit de la manière dont elles exercent leurs activités (« opérations »). Pour être considérée comme un actif durable, une entreprise doit remplir les critères suivants :

Les indicateurs de durabilité mesurent la manière dont les caractéristiques environnementales ou sociales promues par le produit financier sont

- a. le score ODD relatif aux « produits et services » fournis par l'émetteur est supérieur ou égal à 2, c'est-à-dire que l'émetteur tire au moins 20 % de son chiffre d'affaires d'une activité durable, ou
- b. en adoptant une approche « best-in-universe » qui consiste à privilégier les émetteurs les mieux notés d'un point de vue extra-financier, sans tenir compte de leur secteur d'activité, le score ODD des opérations de l'émetteur se classe dans les meilleurs 2,5 %, sauf pour l'ODD 5 (égalité des sexes), l'ODD 8 (un travail décent), l'ODD 10 (inégalités réduites), l'ODD 12 (consommation et production responsables) et l'ODD 16 (paix et justice) pour lesquels le score ODD de l'émetteur figure parmi les meilleurs 5 %. Pour les ODD 5, 8, 10 et 16, le critère de sélectivité sur les « opérations » de l'émetteur est moins restrictif, car ces ODD sont mieux appréhendés si l'on considère la manière dont l'émetteur exerce ses activités plutôt que les produits et services fournis par l'entreprise en portefeuille. Il est également moins restrictif pour l'ODD 12, qui peut être pris en compte par le biais des produits et services de l'entreprise en portefeuille ou de la manière dont celle-ci exerce ses activités.

Les résultats quantitatifs sur la contribution aux ODD proviennent de fournisseurs de données externes et peuvent être complétés par une analyse qualitative dûment documentée effectuée par le Gestionnaire financier. L'évaluation est effectuée au niveau de l'entité et une société bénéficiaire des investissements qui respecte la contribution aux critères des ODD des Nations unies décrits ci-dessus est considérée comme durable.

2. Intégration des émetteurs engagés dans un processus de transition solide, cohérent avec l'ambition de la Commission européenne de contribuer au financement de la transition vers un monde limitant la hausse des températures à 1,5 °C, sur la base du cadre développé par l'initiative Science Based Targets, en retenant les entreprises ayant des objectifs scientifiques validés.

Ces méthodologies peuvent évoluer à l'avenir pour prendre en compte des améliorations, par exemple dans la disponibilité et la fiabilité des données ou toute évolution, y compris, sans s'y limiter, de la réglementation ou d'autres référentiels ou initiatives externes.

Le Produit financier ne prend pas en considération le critère des objectifs environnementaux de la taxinomie de l'UE.

Les principales incidences négatives correspondent aux incidences négatives les plus significatives des décisions d'investissement sur les facteurs de durabilité liés aux questions environnementales, sociales et de ressources humaines,

- ***Dans quelle mesure les investissements durables que le produit financier entend partiellement réaliser ne causent-ils pas de préjudice important à un objectif d'investissement durable sur le plan environnemental ou social ?***

L'application du principe consistant à « Ne pas causer de préjudice important » pour les investissements durables que le Produit financier entend réaliser implique qu'une entreprise en portefeuille ne peut pas être considérée comme durable si elle répond aux critères suivants :

- L'émetteur cause un préjudice à l'un des ODD si l'un de ses scores ODD est inférieur à -5 d'après une base de données quantitative externe sur une échelle allant de +10, qui correspond à « contribution significative » à -10 pour « entrave significative », à moins que le score quantitatif ait été modifié par une évaluation qualitative. Ce critère est appliqué aux sociétés bénéficiaires des investissements considérées comme durables.
- L'émetteur figure sur les listes d'exclusions sectorielles et prévues par les normes ESG d'AXA IM (telles que décrites ci-après), qui prennent en compte, entre autres facteurs, les principes directeurs de l'OCDE à l'intention des entreprises multinationales et les principes directeurs des Nations unies relatifs aux entreprises et aux droits de l'homme. Ce critère est appliqué sur l'ensemble du portefeuille.
- L'émetteur possède une note ESG CCC (ou 1,43) ou inférieure selon la méthode de notation ESG d'AXA IM. Le score ESG est fondé sur la notation ESG d'un fournisseur de données tiers, qui évalue les points de données sur les dimensions environnementale, sociale et de gouvernance (ESG). Les analystes d'AXA IM peuvent compléter cela par une analyse ESG fondamentale et documentée si la couverture est insuffisante ou en cas de

désaccord sur la notation ESG, sous réserve de l'approbation de l'organe de gouvernance interne dédié d'AXA IM. Ce critère est appliqué sur l'ensemble du portefeuille.

Les indicateurs concernant les principales incidences négatives sur les facteurs de durabilité sont pris en compte, y compris par le biais de l'application des politiques d'exclusion et d'actionnariat actif d'AXA IM.

• **Comment les indicateurs concernant les incidences négatives ont-ils été pris en considération ?**

Le Produit financier prend en considération les indicateurs relatifs aux principales incidences négatives (« PAI ») pour s'assurer que les investissements durables ne causent pas de préjudice important à d'autres objectifs de durabilité au titre du SFDR.

Les principales incidences négatives sont atténuées par les politiques d'exclusion sectorielles et des normes ESG d'AXA IM (décrites ci-après) appliquées sur une base contraignante et continue par le Produit financier, et en appliquant des filtres basés sur le score relatif à la contribution aux objectifs de développement durable des Nations unies. Aucun seuil ou aucune comparaison spécifique avec la valeur de référence n'a été défini(e) dans l'approche « Ne pas causer de préjudice important ».

Le cas échéant, les politiques d'actionnariat actif constituent un moyen supplémentaire d'atténuer les risques liés aux principales incidences négatives, grâce à un dialogue direct avec les entreprises sur les questions de durabilité et de gouvernance. Par le biais des activités d'engagement, le Produit financier utilisera son influence en tant qu'investisseur pour encourager les entreprises à atténuer les risques environnementaux et sociaux inhérents à leur secteur.

Le vote aux assemblées générales est un élément important du dialogue avec les entreprises en portefeuille, afin de favoriser durablement la valeur à long terme des entreprises dans lesquelles le Produit financier investit et d'atténuer les incidences négatives.

Politiques d'exclusion :

- **Environnement :**

Politiques AXA IM concernées	Indicateur PAI
Politique relative aux risques climatiques Politique protection des écosystèmes et déforestation	PAI 1 : Émissions de gaz à effet de serre (GES) (scopes 1, 2 et 3 à partir de janv. 2023)
	PAI 2 : Empreinte carbone
	PAI 3 : Intensité en GES des sociétés bénéficiaires des investissements
Politique relative aux risques climatiques	PAI 4 : Exposition à des entreprises actives dans le secteur des énergies fossiles
Politique relative aux risques climatiques (engagement uniquement)	PAI 5 : Part de consommation et de production d'énergie non renouvelable
Politique relative aux risques climatiques (compte tenu d'une corrélation probable entre les émissions de GES et la consommation d'énergie)	PAI 6 : Intensité énergétique par secteur à fort impact climatique
Politique protection des écosystèmes et déforestation	PAI 7 : Activités ayant une incidence négative sur des zones sensibles sur le plan de la biodiversité

- **Social et gouvernance :**

Politiques AXA IM concernées	Indicateur PAI
Politique de vote et d'engagement avec des critères de vote systématiques liés à la mixité au sein des organes de gouvernance	PAI 13 : Mixité au sein des organes de gouvernance
Politique relative aux normes ESG : violation des normes et standards internationaux	PAI 10 : Violations des principes du Pacte mondial des Nations unies et des principes directeurs de l'OCDE à l'intention des entreprises multinationales
Politique relative aux normes ESG : violation des normes et standards internationaux (compte tenu d'une corrélation probable entre le manquement des entreprises aux normes et standards internationaux et l'absence de mise en œuvre par ces mêmes entités de processus et de mécanismes de conformité pour surveiller le respect de ces normes)	PAI 11 : Absence de processus et de mécanismes de conformité pour surveiller le respect des principes du Pacte mondial des Nations unies et des principes directeurs de l'OCDE à l'intention des entreprises multinationales
Politique sur les armes controversées	PAI 14 : Exposition à des armes controversées

Filtre basé sur les ODD des Nations unies :

AXA IM s'appuie également sur le pilier ODD de son cadre d'investissement durable pour contrôler et prendre en compte les incidences négatives sur les facteurs de durabilité en excluant les entreprises en portefeuille qui ont un score ODD inférieur à -5 (sur une échelle allant de +10, qui correspond à « contribution significative », à -10, pour « entrave significative »), à moins que le score quantitatif ait été modifié par une analyse qualitative dûment documentée réalisée par la recherche ESG et Impact fondamentale d'AXA IM. Cette approche nous permet de garantir que les entreprises en portefeuille ayant les incidences négatives les plus importantes sur un ODD quelconque ne sont pas considérées comme des investissements durables.

La disponibilité et la qualité des données sont inférieures actuellement sur certains facteurs de durabilité concernant la biodiversité par exemple, ce qui peut affecter la couverture des indicateurs PAI suivants : émissions dans l'eau (PAI 8), ratio de déchets dangereux et radioactifs (PAI 9), et écart de rémunération non ajusté entre hommes et femmes (PAI 12). Ces facteurs de durabilité font partie des 17 objectifs visés par les ODD des Nations unies (plus précisément, ils sont couverts par l'ODD 5 « Égalité entre les sexes », l'ODD 6 « Eau propre et assainissement », l'ODD 8 « Croissance économique », l'ODD 10 « Inégalités réduites », l'ODD 12 « Consommation et production responsables » et l'ODD 14 « Vie aquatique ») et le cadre d'AXA IM permet d'atténuer les incidences les plus négatives en attendant l'amélioration de la disponibilité et de la qualité des données.

- ***Dans quelle mesure les investissements durables sont-ils conformes aux principes directeurs de l'OCDE à l'intention des entreprises multinationales et aux principes directeurs des Nations unies relatifs aux entreprises et aux droits de l'homme ?***

Le Produit financier n'investit pas dans des entreprises qui causent, contribuent ou sont liées à des violations des normes et standards internationaux d'une manière significative. Ces normes concernent les droits de l'Homme, la société, le travail et l'environnement. AXA IM utilise un cadre de sélection externe et exclut les entreprises qui ont été jugées « non conformes » aux principes du Pacte mondial des Nations unies, aux conventions de l'Organisation internationale du travail (OIT), aux principes directeurs de l'OCDE à l'intention des entreprises multinationales et aux principes directeurs des Nations unies relatifs aux entreprises et aux droits de l'homme (UNGP).

La taxinomie de l'UE établit un principe consistant à « ne pas causer de préjudice important » en vertu duquel les investissements alignés sur la taxinomie ne devraient pas causer un préjudice important aux objectifs de la taxinomie de l'UE et qui s'accompagne de critères spécifiques de l'UE.

Le principe consistant à « ne pas causer de préjudice important » s'applique uniquement aux investissements sous-jacents au produit financier qui prennent en compte les critères de l'Union européenne en matière d'activités économiques durables sur le plan environnemental. Les investissements sous-jacents à la portion restante de ce produit financier ne prennent pas en compte les critères de l'Union européenne en matière d'activités économiques durables sur le plan environnemental.

Tout autre investissement durable ne doit pas non plus causer de préjudice important aux objectifs environnementaux ou sociaux.



Ce produit financier prend-il en considération les principales incidences négatives sur les facteurs de durabilité ?

Oui

Non

Les principales incidences négatives sont prises en compte en utilisant (i) une approche qualitative et (ii) une approche quantitative :

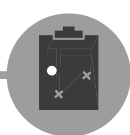
(i) L'approche qualitative pour prendre en compte les principales incidences négatives repose sur les politiques d'exclusion et, le cas échéant, sur les politiques d'actionnariat actif. Les politiques d'exclusion prévues par les normes ESG d'AXA IM couvrent les risques liés aux facteurs de durabilité les plus significatifs et sont appliquées sur une base contraignante et continue. Le cas échéant, les politiques d'actionnariat actif constituent un moyen supplémentaire d'atténuer les risques liés aux principales incidences négatives, grâce à un dialogue direct avec les entreprises sur les questions de durabilité et de gouvernance. Par le biais de ses activités d'engagement, le Produit financier utilisera son influence en tant qu'investisseur pour encourager les entreprises à atténuer les risques environnementaux et sociaux inhérents à leur secteur. Le vote aux assemblées générales est un élément important du dialogue avec les entreprises en portefeuille, afin de favoriser durablement la valeur à long terme des entreprises dans lesquelles le Produit financier investit et d'atténuer les incidences négatives.

Par le biais de ces politiques d'exclusion et d'actionnariat actif, le Produit financier prend en considération l'incidence négative potentielle sur ces indicateurs PAI spécifiques :

	Politiques AXA IM concernées	Indicateur PAI
Indicateurs climatiques et autres indicateurs relatifs à l'environnement	Politique relative aux risques climatiques	PAI 1 : Émissions de gaz à effet de serre (GES) (scopes 1, 2 et 3 à partir de janv. 2023)
	Politique protection des écosystèmes et déforestation	
	Politique relative aux risques climatiques	PAI 2 : Empreinte carbone
	Politique protection des écosystèmes et déforestation	
	Politique relative aux risques climatiques	PAI 3 : Intensité en GES des sociétés bénéficiaires des investissements
	Politique protection des écosystèmes et déforestation	
	Politique relative aux risques climatiques	PAI 4 : Exposition à des entreprises actives dans le secteur des combustibles fossiles
	Politique relative aux risques climatiques (engagement uniquement)	PAI 5 : Part de consommation et de production d'énergie non renouvelable
Politique protection des écosystèmes et déforestation	PAI 7 : Activités ayant une incidence négative sur des zones sensibles sur le plan de la biodiversité	
Questions sociales, de personnel, respect des droits de l'homme et de lutte contre la corruption et les actes de corruption	Politique relative aux normes ESG/violation des normes et standards internationaux	PAI 10 : Violations des principes du Pacte mondial des Nations Unies et des principes directeurs de l'OCDE à l'intention des entreprises multinationales

	Politique de vote et d'engagement avec des critères de vote systématiques liés à la mixité au sein des organes de gouvernance	PAI 13 : Mixité au sein des organes de gouvernance
	Politique sur les armes controversées	PAI 14 : Exposition à des armes controversées

(ii) Les principales incidences négatives sont également prises en compte selon une approche quantitative par le biais de la mesure des indicateurs PAI et sont rapportées annuellement dans l'annexe SFDR du reporting périodique du fonds. L'objectif est de fournir une transparence aux investisseurs sur les incidences négatives significatives sur d'autres facteurs de durabilité. AXA IM mesure tous les indicateurs PAI obligatoires ainsi que des indicateurs environnementaux et sociaux facultatifs supplémentaires.



Quelle stratégie d'investissement ce produit financier suit-il ?

La **stratégie d'investissement** guide les décisions d'investissement selon des facteurs tels que les objectifs d'investissement et

Le Gestionnaire financier sélectionne des investissements en appliquant une approche extra-financière en définissant l'univers éligible après application des filtres d'exclusion décrits dans la politique d'exclusions sectorielles et la politique relative aux normes ESG d'AXA IM. Ces exclusions sectorielles couvrent des domaines tels que les armes controversées, les risques climatiques, les matières premières agricoles et la protection des écosystèmes ainsi que la déforestation. Les normes ESG prévoient des exclusions sectorielles spécifiques telles que le tabac et les armes au phosphore blanc, et excluent les investissements dans des titres émis par des entreprises qui violent les normes et standards internationaux tels que les principes du Pacte mondial des Nations unies ou les principes directeurs de l'OCDE à l'intention des entreprises multinationales ; ainsi que les investissements dans des entreprises qui sont impliquées dans des incidents graves dans les domaines de l'ESG et dans des émetteurs présentant une faible performance ESG (à savoir, à la date du présent Prospectus, inférieure à 1,43 (sur une échelle de 0 à 10) – ces chiffres étant revus et adaptés régulièrement). Sont également exclus les instruments émis par des pays où des catégories graves spécifiques de violation des droits de l'homme sont observées. De plus amples informations sur ces politiques sont disponibles sur le lien suivant : [Politiques et rapports | AXA IM Corporate \(axa-im.com\)](https://www.axa-im.com/fr/politiques-et-rapports)

Le Produit financier promeut des caractéristiques environnementales et/ou sociales en investissant dans des titres qui ont mis en œuvre de bonnes pratiques dans la gestion de leurs pratiques environnementales, sociales et de gouvernance (ESG).

Les critères ESG contribuent à la prise de décision du Gestionnaire financier mais ne sont pas un facteur déterminant.

Par ailleurs, le Produit financier surperforme systématiquement le score ESG de l'univers d'investissement tel que défini par l'indice de référence, le score ESG du Produit financier et celui de l'indice de référence étant calculés sur une base moyenne pondérée. Le score ESG est fondé sur la notation ESG d'un fournisseur de données tiers, qui évalue les points de données sur les dimensions environnementale, sociale et de gouvernance (ESG) incluant les caractéristiques environnementales et sociales décrites ci-dessus et promues par le Produit financier.

- **Quels sont les éléments contraignants de la stratégie d'investissement utilisés pour sélectionner les investissements afin d'atteindre chacune des caractéristiques environnementales ou sociales promues par ce produit financier ?**

Le Produit financier applique sur une base contraignante et continue les éléments décrits ci-dessous.

1. Le Gestionnaire financier applique sur une base contraignante et continue un premier filtre d'exclusion, couvrant des domaines tels que les armes controversées, les risques climatiques, les matières premières agricoles, et la protection des écosystèmes ainsi que la déforestation. Le Produit financier applique également la politique relative aux normes environnementales, sociales et de gouvernance (« Normes ESG ») qui prévoit l'intégration des normes ESG dans le processus d'investissement en appliquant des exclusions sectorielles spécifiques telles que le tabac et les armes au phosphore blanc, et en excluant les investissements dans des titres émis par des entreprises qui violent les normes et standards internationaux tels que les principes du Pacte mondial des Nations unies ou les principes directeurs de l'OCDE à l'intention des entreprises multinationales ; ainsi que les investissements dans des entreprises qui sont impliquées dans des incidents graves dans les domaines de l'ESG et dans des émetteurs présentant une faible performance ESG (à savoir, à la date du présent Prospectus, inférieure à 1,43 (sur une échelle de 0 à 10) – ces chiffres étant revus et adaptés régulièrement). Sont également exclus les instruments émis par des pays où des catégories graves spécifiques de violation des droits de l'homme sont observées. De plus amples informations sur ces politiques sont disponibles sur le lien suivant : [Politiques et rapports | AXA IM Corporate \(axa-im.com\)](https://www.axa-im.com/fr/politiques-et-rapports)

2. Par ailleurs, le Produit financier surperforme systématiquement le score ESG de l'univers d'investissement tel que défini par l'indice de référence, le score ESG du Produit financier et celui de l'indice de référence étant calculés sur une base moyenne pondérée. Le score ESG est fondé sur la notation ESG d'un fournisseur de données tiers, qui évalue les points de données sur les dimensions environnementale, sociale et de gouvernance (ESG) incluant les caractéristiques environnementales et sociales décrites ci-dessus et promues par le Produit financier. Les analystes ESG d'AXA IM peuvent compléter cela par une analyse ESG fondamentale et documentée si la couverture est insuffisante ou en cas de désaccord sur la notation ESG, sous réserve de l'approbation de l'organe de gouvernance interne dédié d'AXA IM.

AXA IM a mis en place des méthodologies de notation pour noter les émetteurs (obligations d'entreprise, souveraines, vertes, sociales et durables) sur des critères ESG. Ces méthodologies permettent de noter les émetteurs d'obligations d'entreprise et souveraines et se basent sur des données quantitatives provenant de différents fournisseurs et sur l'analyse qualitative de la recherche interne et externe. Les données utilisées dans ces méthodologies comprennent les émissions de carbone, le stress hydrique, la santé et la sécurité au travail, les normes de travail de la chaîne d'approvisionnement, l'éthique des affaires, la corruption et l'instabilité.

Les méthodologies de notation des obligations d'entreprise et des obligations souveraines reposent sur trois piliers et plusieurs sous-facteurs qui couvrent les facteurs de risque les plus importants rencontrés par les émetteurs dans les domaines environnementaux (E), sociaux (S) et de gouvernance (G). Le cadre de référence s'appuie sur des principes fondamentaux, tels que le Pacte mondial des Nations unies, les principes directeurs de l'OCDE, les conventions de l'Organisation internationale du travail, ainsi que d'autres conventions et principes internationaux qui orientent les activités des entreprises et des gouvernements dans le domaine du développement durable et de la responsabilité sociale. L'analyse se base sur les risques et opportunités ESG les plus significatifs identifiés précédemment pour chaque secteur et entreprise, en prenant en compte 10 facteurs : changement climatique, capital naturel, pollution et déchets, opportunités environnementales, capital humain, responsabilité du fait des produits, opposition des parties prenantes, opportunités sociales, gouvernance d'entreprise et comportement de l'entreprise. Le score ESG final intègre également la notion de facteurs liés à l'industrie et opère délibérément une distinction entre les secteurs, de manière à surpondérer les facteurs les plus importants de chaque industrie. La matérialité n'est pas limitée aux impacts liés aux opérations d'une entreprise, elle concerne également les impacts sur les parties prenantes externes ainsi que le risque sous-jacent pesant sur la réputation induit par une mauvaise gestion des principales questions ESG. Dans la méthodologie appliquée pour les entreprises, la gravité des controverses est évaluée et suivie en permanence pour faire en sorte que les risques les

plus significatifs soient reflétés dans le score ESG final. Les controverses de grande gravité entraîneront des baisses importantes des scores des sous-facteurs et, en fin de compte, des scores ESG.

Ces scores ESG offrent une vision standardisée et holistique de la performance des émetteurs sur les facteurs ESG et permettent de promouvoir les caractéristiques environnementales et/ou sociales du Produit financier.

3. Le taux de couverture de l'analyse ESG au niveau du Produit financier est au minimum de 80 % de son actif net, ce taux étant calculé en fonction du mix d'allocation d'actifs moyen pondéré au niveau de l'univers d'investissement, entre un taux de couverture minimum de 90 % pour les titres émis dans les pays développés et/ou de qualité Investment Grade et un taux de couverture de 75 % pour les titres émis dans les pays émergents, de petite ou de micro-capitalisation et/ou de qualité Sub-Investment Grade.

Les données ESG (dont le score ESG ou le score ODD selon le cas) utilisées dans le cadre du processus d'investissement reposent sur des méthodes ESG s'appuyant en partie sur des données de tiers, et qui sont dans certains cas développées en interne. Elles sont subjectives et peuvent changer dans le temps. Malgré plusieurs initiatives, l'absence d'harmonisation des définitions peut rendre les critères ESG hétérogènes. Ainsi, les différentes stratégies d'investissement employant les critères ESG et le reporting ESG sont difficiles à comparer entre elles. Les stratégies intégrant des critères ESG et celles qui incluent des critères de développement durable peuvent employer des données ESG qui semblent similaires, mais qui doivent être distinguées, car leur méthode de calcul est susceptible d'être différente. Les différentes méthodologies ESG d'AXA IM décrites dans ce document sont susceptibles d'évoluer à l'avenir pour prendre en compte l'amélioration de la disponibilité et de la fiabilité des données, ou l'évolution de la réglementation ou d'autres référentiels ou initiatives externes, entre autres.

- ***Quel est le taux minimal d'engagement pour réduire la portée des investissements envisagés avant l'application de cette stratégie d'investissement ?***

Il n'existe pas de taux minimal de réduction de l'univers d'investissement considéré sur lequel le produit financier s'est engagé.

- ***Quelle est la politique suivie pour évaluer les pratiques de bonne gouvernance des sociétés bénéficiaires des investissements ?***

Le Produit financier n'investit pas dans des entreprises qui causent, contribuent ou sont liées à des violations des normes et standards internationaux d'une manière significative. Ces normes concernent les droits de l'homme, la société, le travail et l'environnement et, à ce titre, fournissent une méthodologie permettant d'évaluer les bonnes pratiques de gouvernance d'un émetteur, en particulier en ce qui concerne les structures de gestion saines, les relations avec le personnel, la rémunération du personnel et le respect des obligations fiscales. AXA IM utilise un cadre de sélection externe et exclut les entreprises qui ont été jugées « non conformes » aux principes du Pacte mondial des Nations unies, aux conventions de l'Organisation internationale du travail (OIT), aux principes directeurs de l'OCDE à l'intention des entreprises multinationales et aux principes directeurs des Nations unies relatifs aux entreprises et aux droits de l'homme (UNGP).

Par ailleurs, les politiques d'engagement permettent également de favoriser des pratiques de bonne gouvernance. AXA IM a mis en œuvre une stratégie complète d'actionnariat actif – engagement et vote – en vertu de laquelle AXA IM agit en tant que gestionnaire des investissements effectués au nom des clients. AXA IM considère l'engagement comme un moyen pour les investisseurs d'influencer, de façonner et de modifier les politiques des sociétés bénéficiaires des investissements afin d'atténuer les risques et d'assurer la création de valeur à long terme. Les pratiques de gouvernance sont abordées directement par les gérants de portefeuille et les analystes ESG spécialisés lors des réunions avec

Les pratiques de bonne gouvernance concernent des structures de gestion saines, les relations avec le personnel, la rémunération du

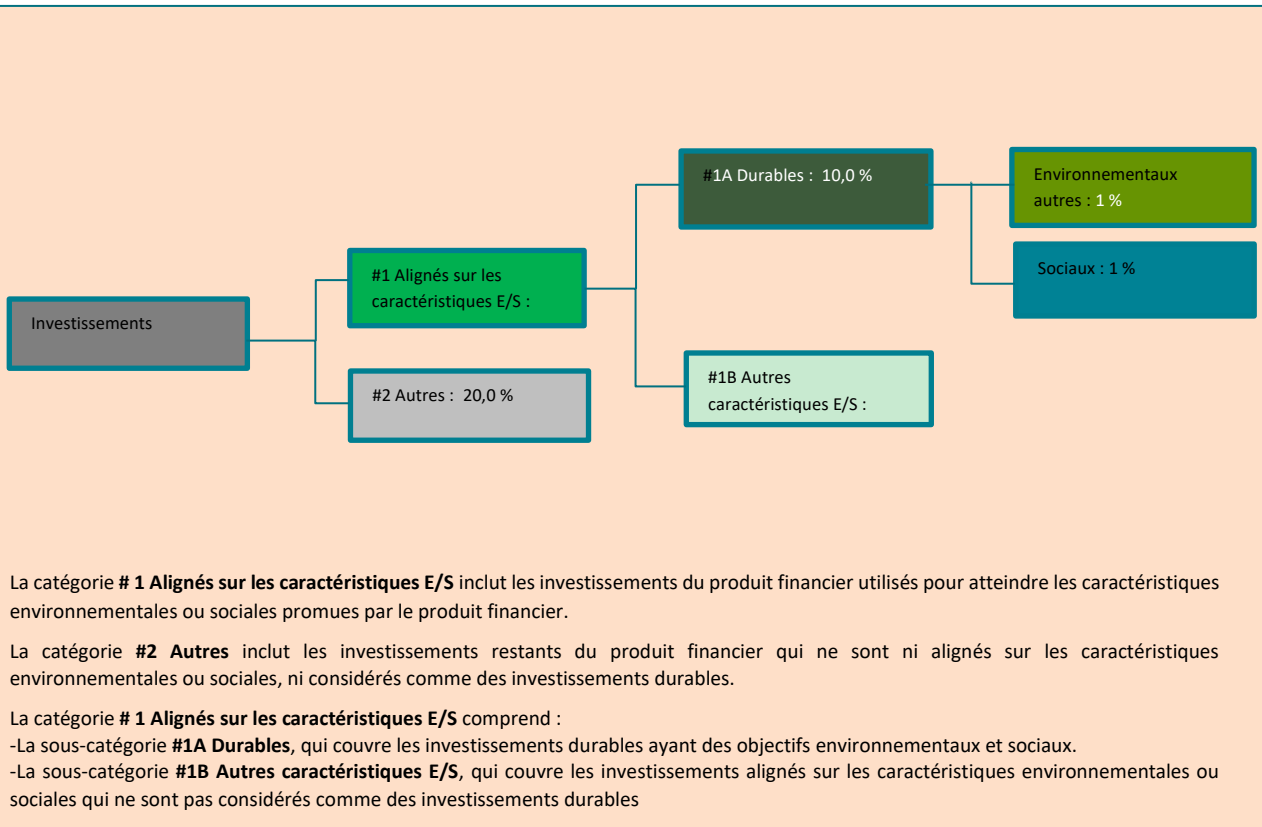
l'équipe de direction des sociétés bénéficiaires des investissements. Le statut d'investisseur de long terme d'AXA IM et la connaissance en profondeur des cibles d'investissement justifient l'engagement d'un dialogue constructif mais exigeant avec ces entreprises.



Quelle est l'allocation des actifs prévue pour ce produit financier ?

L'allocation des actifs décrit la part des investissements dans des actifs

Le Produit financier vise à planifier son allocation d'actifs comme présenté sur le graphique ci-dessous. Il se peut que l'allocation d'actifs dévie temporairement de ce plan.



Les activités alignées sur la taxinomie sont exprimées en pourcentage :

- **du chiffre d'affaires** pour refléter la part de revenus provenant des activités vertes des sociétés bénéficiaires des investissements ;
- **des dépenses d'investissement** (CapEx) montrant les investissements verts réalisés par les entreprises en portefeuille, pour la transition vers une économie verte par exemple.
- **des dépenses d'exploitation**

La proportion minimale prévue d'investissements du Produit financier utilisés pour atteindre les caractéristiques environnementales ou sociales promues par le Produit financier est de 80,0 % de l'actif net du Produit financier.

La proportion minimale prévue d'investissements durables du Produit financier lorsque ce dernier s'engage à réaliser des investissements durables est de 10,0 % de l'actif net du Produit financier.

Le reste des investissements « Autres » représentera un maximum de 20 % de l'actif net du Produit financier. Le reste des investissements (« Autres ») sont utilisés à des fins de couverture, de gestion du portefeuille et de gestion des liquidités du Produit financier. Des garanties environnementales ou sociales minimales fondées sur les politiques d'exclusion d'AXA IM sont évaluées et appliquées sur tous les actifs « Autres » à l'exception (i) des produits dérivés autres que mono-émetteurs, (ii) des OPCVM et/ou OPC gérés par une autre société de gestion et (iii) des investissements en liquidités et quasi-liquidités décrits ci-dessus.

- **Comment l'utilisation de produits dérivés atteint-elle les caractéristiques environnementales ou sociales promues par le produit financier ?**

Non applicable



Dans quelle mesure minimale les investissements durables ayant un objectif environnemental sont-ils alignés sur la taxinomie de l'UE ?

Le Produit financier ne prend pas en considération le critère des objectifs environnementaux de la taxinomie de l'UE. Le Produit financier ne prend pas en considération le critère « Ne pas causer de préjudice important » de la Taxonomie de l'UE.

Le produit financier a-t-il investi dans des activités liées aux gaz fossiles et/ou à l'énergie nucléaire conformes à la taxinomie de l'UE ?

- Oui
- Dans le gaz fossile Dans l'énergie nucléaire
- Non

Les deux graphiques ci-dessous font apparaître en vert le pourcentage minimal d'investissements alignés sur la taxinomie de l'UE. Étant donné qu'il n'existe pas de méthodologie appropriée pour déterminer l'alignement des obligations souveraines* sur la Taxonomie, le premier graphique montre l'alignement sur la Taxonomie par rapport avec tous les investissements du produit financier, y compris les obligations souveraines, tandis que le deuxième graphique représente l'alignement sur la Taxonomie uniquement par rapport aux investissements du produit financier autres que les obligations souveraines.



Ce graphique représente 100 % des investissements

* Aux fins de ces graphiques, les « obligations souveraines » comprennent toutes les expositions souveraines

Quelle est la part minimale d'investissements dans des activités transitoires et habilitantes ?

Non applicable



Quelle est la proportion minimale d'investissements durables ayant un objectif environnemental qui ne sont pas alignés sur la taxinomie de l'UE ?

La part minimale d'investissements durables ayant un objectif environnemental qui ne sont pas alignés sur la taxinomie de l'UE est de 1,0 % de l'actif net du Produit financier.

Pour se conformer à la taxinomie de l'UE, les critères applicables au **gaz fossile** incluent des restrictions sur les émissions et la transition vers une énergie entièrement renouvelable ou des combustibles à faibles émissions de carbone d'ici la fin de 2035. En ce qui concerne **l'énergie nucléaire**, les critères incluent des règles exhaustives sur la sécurité et la gestion des déchets.

Les activités habilitantes permettent directement à d'autres activités d'apporter une contribution substantielle à un objectif environnemental.

Les **activités transitoires** sont des activités pour lesquelles il n'existe



totaux.

représente des investissements durables ayant un objectif environnemental qui **ne tiennent pas compte des critères** applicables aux activités économiques durables sur le plan environnemental au

La proportion d'investissements entre les actifs durables environnementaux non alignés sur la taxinomie de l'UE et les actifs durables sociaux est librement allouée et représente au moins le total des investissements durables.



Quelle est la proportion minimale d'investissements durables sur le plan social ?

La part minimale d'investissements durables ayant un objectif social est de 1,0 % de l'actif net du Produit financier.

La proportion d'investissements entre les actifs durables environnementaux non alignés sur la taxinomie de l'UE et les actifs durables sociaux est librement allouée et représente au moins le total des investissements durables.



Quels investissements sont inclus dans la catégorie « #2 Autres », quelle est leur finalité et existe-t-il des garanties environnementales ou sociales minimales ?

Le reste des investissements « Autres » représentera un maximum de 20 % de l'actif net du Produit financier. Les actifs « Autres » peuvent comprendre :

- des investissements en liquidités et quasi-liquidités comme des dépôts bancaires, des instruments du marché monétaire et des fonds monétaires utilisés à des fins de gestion de la liquidité du Produit financier, et
- d'autres instruments éligibles au Produit financier et qui ne remplissent pas les critères environnementaux et/ou sociaux décrits dans la présente annexe. Ces actifs peuvent être des instruments de capitaux propres, des investissements dérivés et des organismes de placement collectif qui ne promeuvent pas de caractéristiques environnementales ou sociales et qui sont utilisés pour atteindre l'objectif financier du Produit financier et/ou à des fins de diversification et/ou de couverture.

Des garanties environnementales ou sociales sont appliquées et évaluées sur tous les actifs « Autres » à l'exception (i) des produits dérivés autres que mono-émetteurs, (ii) des OPCVM et/ou OPC gérés par une autre société de gestion et (iii) des investissements en liquidités et si-liquidités décrits ci-dessus.



Un indice spécifique a-t-il été désigné comme indice de référence pour déterminer si ce produit financier est aligné sur les caractéristiques environnementales et/ou sociales qu'il promeut ?

Sans objet dans la mesure où l'Indice de référence désigné est un indice de marché large qui n'est pas aligné sur les caractéristiques environnementales et/ou sociales promues par le Produit financier.

Les indices de référence sont des indices permettant de mesurer si le produit financier respecte les caractéristiques environnementales et sociales qu'il promeut.



Où puis-je trouver en ligne davantage d'informations spécifiques au produit ?

De plus amples informations sont disponibles sur le centre de fonds d'AXA IM en cliquant sur le lien : [Funds - AXA IM Global \(axa-im.com\)](https://www.axa-im.com/fr/funds)

De plus amples informations sur les cadres d'investissement durable d'AXA IM sont disponibles à l'adresse [Sustainable Finance | SFDR | AXA IM Corporate \(axa-im.com\)](https://www.axa-im.com/fr/sustainable-finance)

Informations précontractuelles publiées pour les produits visés à l'article 8, paragraphes 1, 2, et 2a du règlement (EU) 2019/2088 et à l'article 6, paragraphe 1 du règlement (UE) 2020/852

Dénomination du produit : AXA WORLD FUNDS - GLOBAL REAL ESTATE (le « Produit financier »)

Identifiant d'entité juridique : 213800RDYM8R86GJH846

Caractéristiques environnementales et/ou sociales

<p>Un investissement durable désigne un investissement dans une activité économique qui contribue à un objectif environnemental ou social, pour autant qu'il ne cause de préjudice important à aucun de ces objectifs et que les sociétés bénéficiaires des investissements appliquent des pratiques de bonne gouvernance.</p> <p>La taxonomie de l'UE est un système de classification institué par le règlement (UE) 2020/852, qui dresse une liste d'activités économiques durables sur le plan environnemental. Ce règlement ne comprend pas de liste d'activités économiques durables sur le plan social. Les investissements durables ayant un objectif environnemental ne</p>	<p>Ce Produit financier a-t-il un objectif d'investissement durable ?</p> <p> <input checked="" type="radio"/> <input checked="" type="radio"/> OUI <input type="radio"/> <input checked="" type="radio"/> NON </p>	
	<p><input type="checkbox"/> Il réalisera un minimum d'investissements durables ayant un objectif environnemental de : %</p> <ul style="list-style-type: none"> <input type="checkbox"/> dans des activités économiques considérées comme durables sur le plan environnemental selon la <input type="checkbox"/> dans des activités économiques qui ne sont pas considérées comme durables sur le plan environnemental selon la taxonomie de l'UE <p><input type="checkbox"/> Il réalisera un minimum d'investissements durables ayant un objectif social de : %</p>	<p><input checked="" type="checkbox"/> Il promeut des caractéristiques environnementales/sociales (E/S) et, bien qu'il n'ait pas d'objectif d'investissement durable, réalisera un minimum de 10,0 % d'investissements durables</p> <ul style="list-style-type: none"> <input type="checkbox"/> ayant un objectif environnemental dans des activités économiques qui sont considérées comme durables sur le plan environnemental selon la taxonomie de l'UE <input checked="" type="checkbox"/> ayant un objectif environnemental dans des activités économiques qui ne sont pas considérées comme durables sur le plan environnemental selon la taxonomie de l'UE <input checked="" type="checkbox"/> ayant un objectif social <p><input type="checkbox"/> Il promeut des caractéristiques E/S, mais ne réalisera pas d'investissement durable</p>



Quelles caractéristiques environnementales et/ou sociales sont promues par ce produit financier ?

Les caractéristiques environnementales et sociales promues par le Produit financier résident dans l'investissement dans des entreprises en prenant en compte le score ESG décrit ci-après.

Le Produit financier promeut également d'autres caractéristiques environnementales et sociales, principalement :

- Préservation du climat par le biais de politiques d'exclusion concernant les activités liées au charbon et aux sables bitumineux
- Protection de l'écosystème et prévention de la déforestation
- Amélioration de la santé par le biais de l'exclusion du tabac
- Droits des travailleurs, droits humains et sociaux, éthique de travail, lutte contre la corruption par le biais de l'exclusion des entreprises ne respectant pas les normes et standards internationaux tels que les principes du Pacte mondial des Nations unies, les conventions de l'Organisation internationale du travail (OIT) ou les principes directeurs de l'OCDE à l'intention des entreprises multinationales

Aucun indice de référence n'a été désigné dans le but d'atteindre les caractéristiques environnementales ou sociales promues par ce Produit financier.

• **Quels sont les indicateurs de durabilité utilisés pour mesurer la réalisation de chacune des caractéristiques environnementales ou sociales promues par ce produit financier ?**

Le respect des caractéristiques environnementales et sociales promues par le Produit financier et décrites ci-dessus est mesuré à l'aide de l'indicateur de durabilité suivant :

- Score ESG moyen pondéré du Produit financier et de l'indice FTSE EPRA/NAREIT Developed Total Return Net (l'« Indice de référence »).

Le score ESG est fondé sur la notation ESG d'un fournisseur de données tiers, qui évalue les points de données sur les dimensions environnementale, sociale et de gouvernance (ESG). Les analystes d'AXA IM peuvent compléter cela par une analyse ESG fondamentale et documentée si la couverture est insuffisante ou en cas de désaccord sur la notation ESG, sous réserve de l'approbation de l'organe de gouvernance interne dédié d'AXA IM.

• **Quels sont les objectifs des investissements durables que le produit financier entend partiellement réaliser et comment l'investissement durable contribue-t-il à ces objectifs ?**

Le Produit financier entend investir partiellement dans des instruments considérés comme des investissements durables ayant différents objectifs sociaux et environnementaux (sans limitation) en évaluant la contribution positive des entreprises en portefeuille à travers l'une au moins des dimensions suivantes :

1. L'alignement sur les Objectifs de développement durable (ODD) des Nations Unies des entreprises en portefeuille, qui sert de cadre de référence, en retenant les entreprises qui contribuent positivement à au moins un ODD, par le biais soit des produits et services qu'elles

Les indicateurs de durabilité mesurent la manière dont les caractéristiques environnementales ou sociales promues par le produit financier sont

offrent, soit de la manière dont elles exercent leurs activités (« opérations »). Pour être considérée comme un actif durable, une entreprise doit remplir les critères suivants :

- a. le score ODD relatif aux « produits et services » fournis par l'émetteur est supérieur ou égal à 2, c'est-à-dire que l'émetteur tire au moins 20 % de son chiffre d'affaires d'une activité durable, ou
- b. en adoptant une approche « best-in-universe » qui consiste à privilégier les émetteurs les mieux notés d'un point de vue extra-financier, sans tenir compte de leur secteur d'activité, le score ODD des opérations de l'émetteur se classe dans les meilleurs 2,5 %, sauf pour l'ODD 5 (égalité des sexes), l'ODD 8 (un travail décent), l'ODD 10 (inégalités réduites), l'ODD 12 (consommation et production responsables) et l'ODD 16 (paix et justice) pour lesquels le score ODD de l'émetteur figure parmi les meilleurs 5 %. Pour les ODD 5, 8, 10 et 16, le critère de sélectivité sur les « opérations » de l'émetteur est moins restrictif, car ces ODD sont mieux appréhendés si l'on considère la manière dont l'émetteur exerce ses activités plutôt que les produits et services fournis par l'entreprise en portefeuille. Il est également moins restrictif pour l'ODD 12, qui peut être pris en compte par le biais des produits et services de l'entreprise en portefeuille ou de la manière dont celle-ci exerce ses activités.

Les résultats quantitatifs sur la contribution aux ODD proviennent de fournisseurs de données externes et peuvent être complétés par une analyse qualitative dûment documentée effectuée par le Gestionnaire financier. L'évaluation est effectuée au niveau de l'entité et une société bénéficiaire des investissements qui respecte la contribution aux critères des ODD des Nations unies décrits ci-dessus est considérée comme durable.

2. Intégration des émetteurs engagés dans un processus de transition solide, cohérent avec l'ambition de la Commission européenne de contribuer au financement de la transition vers un monde limitant la hausse des températures à 1,5 °C, sur la base du cadre développé par l'initiative Science Based Targets, en retenant les entreprises ayant des objectifs scientifiques validés.

Ces méthodologies peuvent évoluer à l'avenir pour prendre en compte des améliorations, par exemple dans la disponibilité et la fiabilité des données ou toute évolution, y compris, sans s'y limiter, de la réglementation ou d'autres référentiels ou initiatives externes.

Le Produit financier ne prend pas en considération le critère des objectifs environnementaux de la taxinomie de l'UE.

Les principales incidences négatives correspondent aux incidences négatives les plus significatives des décisions d'investissement sur les facteurs de durabilité liés aux questions environnementales, sociales et de ressources humaines,

- ***Dans quelle mesure les investissements durables que le produit financier entend partiellement réaliser ne causent-ils pas de préjudice important à un objectif d'investissement durable sur le plan environnemental ou social ?***

L'application du principe consistant à « Ne pas causer de préjudice important » pour les investissements durables que le Produit financier entend réaliser implique qu'une entreprise en portefeuille ne peut pas être considérée comme durable si elle répond aux critères suivants :

- L'émetteur cause un préjudice à l'un des ODD si l'un de ses scores ODD est inférieur à -5 d'après une base de données quantitative externe sur une échelle allant de +10, qui correspond à « contribution significative » à -10 pour « entrave significative », à moins que le score quantitatif ait été modifié par une évaluation qualitative. Ce critère est appliqué aux sociétés bénéficiaires des investissements considérées comme durables.
- L'émetteur figure sur les listes d'exclusions sectorielles et prévues par les normes ESG d'AXA IM (telles que décrites ci-après), qui prennent en compte, entre autres facteurs, les principes directeurs de l'OCDE à l'intention des entreprises multinationales et les principes directeurs des Nations unies relatifs aux entreprises et aux droits de l'homme. Ce critère est appliqué sur l'ensemble du portefeuille.
- L'émetteur possède une note ESG CCC (ou 1,43) ou inférieure selon la méthode de notation ESG d'AXA IM. Le score ESG est fondé sur la notation ESG d'un fournisseur de données tiers, qui évalue les points de données sur les dimensions environnementale, sociale et de gouvernance (ESG). Les analystes d'AXA IM peuvent compléter cela par une analyse ESG fondamentale et documentée si la couverture est insuffisante ou en cas de désaccord sur la notation ESG, sous réserve de l'approbation de l'organe de gouvernance interne dédié d'AXA IM. Ce critère est appliqué sur l'ensemble du portefeuille.

Les indicateurs concernant les principales incidences négatives sur les facteurs de durabilité sont pris en compte, y compris par le biais de l'application des politiques d'exclusion et d'actionnariat actif d'AXA IM.

- ***Comment les indicateurs concernant les incidences négatives ont-ils été pris en considération ?***

Le Produit financier prend en considération les indicateurs relatifs aux principales incidences négatives (« PAI ») pour s'assurer que les investissements durables ne causent pas de préjudice important à d'autres objectifs de durabilité au titre du SFDR.

Les principales incidences négatives sont atténuées par les politiques d'exclusion sectorielles et des normes ESG d'AXA IM (décrites ci-après) appliquées sur une base contraignante et continue par le Produit financier, et en appliquant des filtres basés sur le score relatif à la contribution aux objectifs de développement durable des Nations unies. Aucun seuil ou aucune comparaison spécifique avec la valeur de référence n'a été défini(e) dans l'approche « Ne pas causer de préjudice important ».

Le cas échéant, les politiques d'actionnariat actif constituent un moyen supplémentaire d'atténuer les risques liés aux principales incidences négatives, grâce à un dialogue direct avec les entreprises sur les questions de durabilité et de gouvernance. Par le biais des activités d'engagement, le Produit financier utilisera son influence en tant qu'investisseur pour encourager les entreprises à atténuer les risques environnementaux et sociaux inhérents à leur secteur.

Le vote aux assemblées générales est un élément important du dialogue avec les entreprises en portefeuille, afin de favoriser durablement la valeur à long terme des entreprises dans lesquelles le Produit financier investit et d'atténuer les incidences négatives.

Politiques d'exclusion :

- Environnement :

Politiques AXA IM concernées	Indicateur PAI
Politique relative aux risques climatiques Politique protection des écosystèmes et déforestation	PAI 1 : Émissions de gaz à effet de serre (GES) (scopes 1, 2 et 3 à partir de janv. 2023)
	PAI 2 : Empreinte carbone
	PAI 3 : Intensité en GES des sociétés bénéficiaires des investissements
Politique relative aux risques climatiques	PAI 4 : Exposition à des entreprises actives dans le secteur des énergies fossiles
Politique relative aux risques climatiques (engagement uniquement)	PAI 5 : Part de consommation et de production d'énergie non renouvelable
Politique relative aux risques climatiques (compte tenu d'une corrélation probable entre les émissions de GES et la consommation d'énergie)	PAI 6 : Intensité énergétique par secteur à fort impact climatique
Politique protection des écosystèmes et déforestation	PAI 7 : Activités ayant une incidence négative sur des zones sensibles sur le plan de la biodiversité

- Social et gouvernance :

Politiques AXA IM concernées	Indicateur PAI
Politique de vote et d'engagement avec des critères de vote systématiques liés à la mixité au sein des organes de gouvernance	PAI 13 : Mixité au sein des organes de gouvernance
Politique relative aux normes ESG : violation des normes et standards internationaux	PAI 10 : Violations des principes du Pacte mondial des Nations unies et des principes directeurs de l'OCDE à l'intention des entreprises multinationales
Politique relative aux normes ESG : violation des normes et standards internationaux (compte tenu d'une corrélation probable entre le manquement des entreprises aux normes et standards internationaux et l'absence de mise en œuvre par ces mêmes entités de processus et de mécanismes de conformité pour surveiller le respect de ces normes)	PAI 11 : Absence de processus et de mécanismes de conformité pour surveiller le respect des principes du Pacte mondial des Nations unies et des principes directeurs de l'OCDE à l'intention des entreprises multinationales
Politique sur les armes controversées	PAI 14 : Exposition à des armes controversées

Filtre basé sur les ODD des Nations unies :

AXA IM utilise également le pilier ODD de son cadre d'investissement durable pour contrôler et prendre en compte les incidences négatives sur les facteurs de durabilité en excluant les entreprises en portefeuille qui ont un score ODD inférieur à -5 (sur une échelle allant de +10, qui correspond à « contribution significative » à -10 pour « entrave significative »), à moins que le score quantitatif ait été modifié par une analyse qualitative dûment documentée par la recherche ESG et Impact d'AXA IM Core. Cette approche nous permet de garantir que les entreprises en portefeuille ayant les incidences négatives les plus importantes sur un ODD quelconque ne sont pas considérées comme des investissements durables.

La disponibilité et la qualité des données sont inférieures actuellement sur certains facteurs de durabilité concernant la biodiversité par exemple, ce qui peut affecter la couverture des indicateurs PAI suivants : émissions dans l'eau (PAI 8), ratio de déchets dangereux et radioactifs (PAI 9), et écart de rémunération non ajusté entre hommes et femmes (PAI 12). Ces facteurs de durabilité font partie des 17 objectifs visés par les ODD des Nations unies (plus précisément, ils sont couverts par l'ODD 5 « Égalité entre les sexes », l'ODD 6 « Eau propre et assainissement », l'ODD 8 « Croissance économique », l'ODD 10 « Inégalités réduites », l'ODD 12 « Consommation et production responsables » et l'ODD 14 « Vie aquatique ») et le cadre d'AXA IM permet d'atténuer les incidences les plus négatives en attendant l'amélioration de la disponibilité et de la qualité des données.

- ***Dans quelle mesure les investissements durables sont-ils conformes aux principes directeurs de l'OCDE à l'intention des entreprises multinationales et aux principes directeurs des Nations unies relatifs aux entreprises et aux droits de l'homme ?***

Le Produit financier n'investit pas dans des entreprises qui causent, contribuent ou sont liées à des violations des normes et standards internationaux d'une manière significative. Ces normes concernent les droits de l'Homme, la société, le travail et l'environnement. AXA IM utilise un cadre de sélection externe et exclut les entreprises qui ont été jugées « non conformes » aux principes du Pacte mondial des Nations unies, aux conventions de l'Organisation internationale du travail (OIT), aux principes directeurs de l'OCDE à l'intention des entreprises multinationales et aux principes directeurs des Nations unies relatifs aux entreprises et aux droits de l'homme.

La taxinomie de l'UE établit un principe consistant à « ne pas causer de préjudice important » en vertu duquel les investissements alignés sur la taxinomie ne devraient pas causer un préjudice important aux objectifs de la taxinomie de l'UE et qui s'accompagne de critères spécifiques de l'UE.

Le principe consistant à « ne pas causer de préjudice important » s'applique uniquement aux investissements sous-jacents au Produit financier qui prennent en compte les critères de l'Union européenne en matière d'activités économiques durables sur le plan environnemental. Les investissements sous-jacents à la portion restante de ce Produit financier ne prennent pas en compte les critères de l'Union européenne en matière d'activités économiques durables sur le plan environnemental.

Tout autre investissement durable ne doit pas non plus causer de préjudice important aux objectifs environnementaux ou sociaux.



Ce produit financier prend-il en considération les principales incidences négatives sur les facteurs de durabilité ?

Oui

Non

Les principales incidences négatives sont prises en compte en utilisant (i) une approche qualitative et (ii) une approche quantitative :

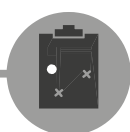
(i) L'approche qualitative pour prendre en compte les principales incidences négatives repose sur les politiques d'exclusion et, le cas échéant, sur les politiques d'actionnariat actif. Les politiques d'exclusion prévues par les normes ESG d'AXA IM couvrent les risques liés aux facteurs de durabilité les plus significatifs et sont appliquées sur une base contraignante et continue. Le cas échéant, les politiques d'actionnariat actif constituent un moyen supplémentaire d'atténuer les risques liés aux principales incidences négatives, grâce à un dialogue direct avec les entreprises sur les questions de durabilité et de gouvernance. Par le biais de ses activités d'engagement, le Produit financier utilisera son influence en tant qu'investisseur pour encourager les entreprises à atténuer les risques environnementaux et sociaux inhérents à leur secteur. Le vote aux assemblées générales est un élément important du dialogue avec les entreprises en portefeuille, afin de favoriser durablement la valeur à long terme des entreprises dans lesquelles le Produit financier investit et d'atténuer les incidences négatives.

Par le biais de ces politiques d'exclusion et d'actionnariat actif, le Produit financier prend en considération l'incidence négative potentielle sur ces indicateurs PAI spécifiques :

	Politiques AXA IM concernées	Indicateur PAI
Indicateurs climatiques et autres indicateurs relatifs à l'environnement	Politique relative aux risques climatiques	PAI 1 : Émissions de gaz à effet de serre (GES) (scopes 1, 2 et 3 à partir de janv. 2023)
	Politique protection des écosystèmes et déforestation	
	Politique relative aux risques climatiques	PAI 2 : Empreinte carbone
	Politique protection des écosystèmes et déforestation	
	Politique relative aux risques climatiques	PAI 3 : Intensité en GES des sociétés bénéficiaires des investissements
	Politique protection des écosystèmes et déforestation	
	Politique relative aux risques climatiques	PAI 4 : Exposition à des entreprises actives dans le secteur des combustibles fossiles
	Politique relative aux risques climatiques (engagement uniquement)	PAI 5 : Part de consommation et de production d'énergie non renouvelable
	Politique protection des écosystèmes et déforestation	PAI 7 : Activités ayant une incidence négative sur des zones sensibles sur le plan de la biodiversité
Questions sociales, de personnel, respect des droits de l'homme et de lutte contre la corruption et les actes de corruption	Politique relative aux normes ESG/violation des normes et standards internationaux	PAI 10 : Violations des principes du Pacte mondial des Nations Unies et des principes directeurs de l'OCDE à l'intention des entreprises multinationales

	Politique de vote et d'engagement avec des critères de vote systématiques liés à la mixité au sein des organes de gouvernance	PAI 13 : Mixité au sein des organes de gouvernance
	Politique sur les armes controversées	PAI 14 : Exposition à des armes controversées

(ii) Les principales incidences négatives sont également prises en compte selon une approche quantitative par le biais de la mesure des indicateurs PAI et sont rapportées annuellement dans l'annexe SFDR du reporting périodique du fonds. L'objectif est de fournir une transparence aux investisseurs sur les incidences négatives significatives sur d'autres facteurs de durabilité. AXA IM mesure tous les indicateurs PAI obligatoires ainsi que des indicateurs environnementaux et sociaux facultatifs supplémentaires.



Quelle stratégie d'investissement ce produit financier suit-il ?

La **stratégie d'investissement** guide les décisions d'investissement selon des facteurs tels que les objectifs d'investissement et

Le Gestionnaire financier sélectionne des investissements en appliquant une approche extra-financière qui utilise des filtres d'exclusion, tels que décrits dans la politique d'exclusions sectorielles et la politique relative aux normes ESG d'AXA IM. Ces exclusions sectorielles couvrent des domaines tels que les armes controversées, les risques climatiques, les matières premières agricoles et la protection des écosystèmes ainsi que la déforestation. Les normes ESG prévoient des exclusions sectorielles spécifiques telles que le tabac et les armes au phosphore blanc, et excluent les investissements dans des titres émis par des entreprises qui violent les normes et standards internationaux tels que les principes du Pacte mondial des Nations unies ou les principes directeurs de l'OCDE à l'intention des entreprises multinationales ; ainsi que les investissements dans des entreprises qui sont impliquées dans des incidents graves dans les domaines de l'ESG et dans des émetteurs présentant une faible performance ESG (à savoir, à la date du présent Prospectus, inférieure à 1,43 (sur une échelle de 0 à 10) – ces chiffres étant revus et adaptés régulièrement). Sont également exclus les instruments émis par des pays où des catégories graves spécifiques de violation des droits de l'homme sont observées. De plus amples informations sur ces politiques sont disponibles sur le lien suivant : [Politiques et rapports | AXA IM Corporate \(axa-im.com\)](#)

Les critères ESG contribuent à la prise de décision du Gestionnaire financier mais ne sont pas un facteur déterminant.

Par ailleurs, le Produit financier surperforme systématiquement le score ESG de l'indice de référence, le score ESG du Produit financier et celui de l'indice de référence étant calculés sur une base moyenne pondérée. Le score ESG est fondé sur la notation ESG d'un fournisseur de données tiers, qui évalue les points de données sur les dimensions environnementale, sociale et de gouvernance (ESG) incluant les caractéristiques environnementales et sociales décrites ci-dessus et promues par le Produit financier.

- ***Quels sont les éléments contraignants de la stratégie d'investissement utilisés pour sélectionner les investissements afin d'atteindre chacune des caractéristiques environnementales ou sociales promues par ce produit financier ?***

Le Produit financier applique sur une base contraignante et continue les éléments décrits ci-dessous.

1. Le Gestionnaire financier applique sur une base contraignante et continue un premier filtre d'exclusion, couvrant des domaines tels que les armes controversées, les risques climatiques, les

matières premières agricoles, et la protection des écosystèmes ainsi que la déforestation. Le Produit financier applique également la politique relative aux normes environnementales, sociales et de gouvernance (« Normes ESG ») qui prévoit l'intégration des normes ESG dans le processus d'investissement en appliquant des exclusions sectorielles spécifiques telles que le tabac et les armes au phosphore blanc, et en excluant les investissements dans des titres émis par des entreprises qui violent les normes et standards internationaux tels que les principes du Pacte mondial des Nations unies ou les principes directeurs de l'OCDE à l'intention des entreprises multinationales ; ainsi que les investissements dans des entreprises qui sont impliquées dans des incidents graves dans les domaines de l'ESG et dans des émetteurs présentant une faible performance ESG (à savoir, à la date du présent Prospectus, inférieure à 1,43 (sur une échelle de 0 à 10) – ces chiffres étant revus et adaptés régulièrement). Sont également exclus les instruments émis par des pays où des catégories graves spécifiques de violation des droits de l'homme sont observées. De plus amples informations sur ces politiques sont disponibles sur le lien suivant : [Politiques et rapports | AXA IM Corporate \(axa-im.com\)](https://www.axa-im.com/fr/politiques-et-rapports)

2. Par ailleurs, le Produit financier surperforme systématiquement le score ESG de l'indice de référence, le score ESG du Produit financier et celui de l'indice de référence étant calculés sur une base moyenne pondérée. Le score ESG est fondé sur la notation ESG d'un fournisseur de données tiers, qui évalue les points de données sur les dimensions environnementale, sociale et de gouvernance (ESG) incluant les caractéristiques environnementales et sociales décrites ci-dessus et promues par le Produit financier. Les analystes ESG d'AXA IM peuvent compléter cela par une analyse ESG fondamentale et documentée si la couverture est insuffisante ou en cas de désaccord sur la notation ESG, sous réserve de l'approbation de l'organe de gouvernance interne dédié d'AXA IM.

AXA IM a mis en place des méthodologies de notation pour noter les émetteurs (obligations d'entreprise, souveraines, vertes, sociales et durables) sur des critères ESG. Ces méthodologies permettent de noter les émetteurs d'obligations d'entreprise et souveraines et se basent sur des données quantitatives provenant de différents fournisseurs et sur l'analyse qualitative de la recherche interne et externe. Les données utilisées dans ces méthodologies comprennent les émissions de carbone, le stress hydrique, la santé et la sécurité au travail, les normes de travail de la chaîne d'approvisionnement, l'éthique des affaires, la corruption et l'instabilité.

Les méthodologies de notation des obligations d'entreprise et des obligations souveraines reposent sur trois piliers et plusieurs sous-facteurs qui couvrent les facteurs de risque les plus importants rencontrés par les émetteurs dans les domaines environnementaux (E), sociaux (S) et de gouvernance (G). Le cadre de référence s'appuie sur des principes fondamentaux, tels que le Pacte mondial des Nations unies, les principes directeurs de l'OCDE, les conventions de l'Organisation internationale du travail, ainsi que d'autres conventions et principes internationaux qui orientent les activités des entreprises et des gouvernements dans le domaine du développement durable et de la responsabilité sociale. L'analyse se base sur les risques et opportunités ESG les plus significatifs identifiés précédemment pour chaque secteur et entreprise, en prenant en compte 10 facteurs : changement climatique, capital naturel, pollution et déchets, opportunités environnementales, capital humain, responsabilité du fait des produits, opposition des parties prenantes, opportunités sociales, gouvernance d'entreprise et comportement de l'entreprise. Le score ESG final intègre également la notion de facteurs liés à l'industrie et opère délibérément une distinction entre les secteurs, de manière à surpondérer les facteurs les plus importants de chaque industrie. La matérialité n'est pas limitée aux impacts liés aux opérations d'une entreprise, elle concerne également les impacts sur les parties prenantes externes ainsi que le risque sous-jacent pesant sur la réputation induit par une mauvaise gestion des principales questions ESG. Dans la méthodologie appliquée pour les entreprises, la gravité des controverses est évaluée et suivie en permanence pour faire en sorte que les risques les plus significatifs soient reflétés dans le score ESG final. Les controverses de grande gravité entraîneront des baisses importantes des scores des sous-facteurs et, en fin de compte, des scores ESG.

Ces scores ESG offrent une vision standardisée et holistique de la performance des émetteurs sur les facteurs ESG et permettent de promouvoir les caractéristiques environnementales et/ou sociales du Produit financier.

3. Le taux de couverture de l'analyse ESG au niveau du Produit financier est au minimum de 80 % de son actif net, ce taux étant calculé en fonction du mix d'allocation d'actifs moyen pondéré au niveau de l'univers d'investissement, entre un taux de couverture minimum de 90 % pour les titres émis dans les pays développés et/ou de qualité Investment Grade et un taux de couverture minimum de 75 % pour les titres émis dans les pays émergents, de petite ou de micro-capitalisation et/ou de qualité Sub-Investment Grade.

Les données ESG (dont le score ESG ou le score ODD selon le cas) utilisées dans le cadre du processus d'investissement reposent sur des méthodes ESG s'appuyant en partie sur des données de tiers, et qui sont dans certains cas développées en interne. Elles sont subjectives et peuvent changer dans le temps. Malgré plusieurs initiatives, l'absence d'harmonisation des définitions peut rendre les critères ESG hétérogènes. Ainsi, les différentes stratégies d'investissement employant les critères ESG et le reporting ESG sont difficiles à comparer entre elles. Les stratégies intégrant des critères ESG et celles qui incluent des critères de développement durable peuvent employer des données ESG qui semblent similaires, mais qui doivent être distinguées, car leur méthode de calcul est susceptible d'être différente. Les différentes méthodologies ESG d'AXA IM décrites dans ce document sont susceptibles d'évoluer à l'avenir pour prendre en compte l'amélioration de la disponibilité et de la fiabilité des données, ou l'évolution de la réglementation ou d'autres référentiels ou initiatives externes, entre autres.

- ***Quel est le taux minimal d'engagement pour réduire la portée des investissements envisagés avant l'application de cette stratégie d'investissement ?***

Il n'existe pas de taux minimal de réduction de l'univers d'investissement considéré sur lequel le produit financier s'est engagé.

- ***Quelle est la politique suivie pour évaluer les pratiques de bonne gouvernance des sociétés bénéficiaires des investissements ?***

Le Produit financier n'investit pas dans des entreprises qui causent, contribuent ou sont liées à des violations des normes et standards internationaux d'une manière significative. Ces normes concernent les droits de l'homme, la société, le travail et l'environnement et, à ce titre, fournissent une méthodologie permettant d'évaluer les bonnes pratiques de gouvernance d'un émetteur, en particulier en ce qui concerne les structures de gestion saines, les relations avec le personnel, la rémunération du personnel et le respect des obligations fiscales. AXA IM utilise un cadre de sélection externe et exclut les entreprises qui ont été jugées « non conformes » aux principes du Pacte mondial des Nations unies, aux conventions de l'Organisation internationale du travail (OIT), aux principes directeurs de l'OCDE à l'intention des entreprises multinationales et aux principes directeurs des Nations unies relatifs aux entreprises et aux droits de l'homme (UNGP).

Par ailleurs, les politiques d'engagement permettent également de favoriser des pratiques de bonne gouvernance. AXA IM a mis en œuvre une stratégie complète d'actionnariat actif – engagement et vote – en vertu de laquelle AXA IM agit en tant que gestionnaire des investissements effectués au nom des clients. AXA IM considère l'engagement comme un moyen pour les investisseurs d'influencer, de façonner et de modifier les politiques des sociétés bénéficiaires des investissements afin d'atténuer les risques et d'assurer la création de valeur à long terme. Les pratiques de gouvernance sont abordées directement par les gérants de portefeuille et les analystes ESG spécialisés lors des réunions avec

Les pratiques de bonne gouvernance concernent des structures de gestion saines, les relations avec le personnel, la rémunération du


l'équipe de direction des sociétés bénéficiaires des investissements. Le statut d'investisseur de long terme d'AXA IM et la connaissance en profondeur des cibles d'investissement justifient l'engagement d'un dialogue constructif mais exigeant avec ces entreprises.



Quelle est l'allocation des actifs prévue pour ce produit financier ?

L'allocation des actifs décrit la part des investissements dans des actifs

Le Produit financier vise à planifier son allocation d'actifs comme présenté sur le graphique ci-dessous. Il se peut que l'allocation d'actifs dévie temporairement de ce plan.



Les activités alignées sur la taxinomie sont exprimées en pourcentage :

- **du chiffre d'affaires** pour refléter la part de revenus provenant des activités vertes des sociétés bénéficiaires des investissements ;
- **des dépenses d'investissement** (CapEx) montrant les investissements verts réalisés par les entreprises en portefeuille, pour la transition vers une économie verte par exemple.
- **des dépenses d'exploitation**

La proportion minimale prévue d'investissements du Produit financier utilisés pour atteindre les caractéristiques environnementales ou sociales promues par le Produit financier est de 80,0 % de l'actif net du Produit financier.

La proportion minimale prévue d'investissements durables du Produit financier lorsque ce dernier s'engage à réaliser des investissements durables est de 10,0 % de l'actif net du Produit financier.

Le reste des investissements « Autres » représentera un maximum de 20 % de l'actif net du Produit financier. Le reste des investissements (« Autres ») sont utilisés à des fins de couverture, de gestion du portefeuille et de gestion des liquidités du Produit financier. Des garanties environnementales ou sociales minimales fondées sur les politiques d'exclusion d'AXA IM sont évaluées et appliquées sur tous les actifs « Autres » à l'exception (i) des produits dérivés autres que mono-émetteurs, (ii) des OPCVM et/ou OPC gérés par une autre société de gestion et (iii) des investissements en liquidités et quasi-liquidités décrits ci-dessus.

- **Comment l'utilisation de produits dérivés atteint-elle les caractéristiques environnementales ou sociales promues par le produit financier ?**

Les produits dérivés mono-émetteurs utilisés à des fins d'investissement appliquent des politiques d'exclusion et contribuent ainsi à atteindre les caractéristiques environnementales ou sociales promues par le produit financier.



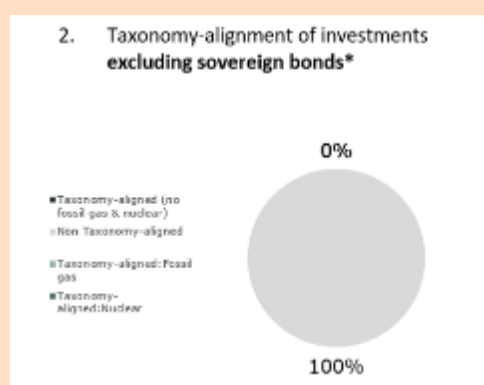
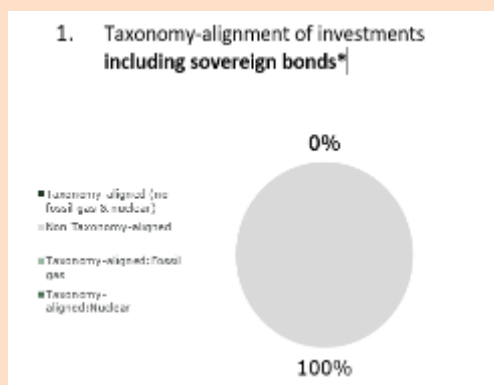
Dans quelle mesure minimale les investissements durables avec un objectif environnemental sont-ils alignés sur la taxonomie de l'UE ?

- Le Produit financier ne prend pas en considération le critère des objectifs environnementaux de la taxinomie de l'UE. Le Produit financier ne prend pas en considération le critère « Ne pas causer de préjudice important » de la Taxonomie de l'UE.

Le produit financier a-t-il investi dans des activités liées aux gaz fossiles et/ou à l'énergie nucléaire conformes à la taxonomie de l'UE ?

- Oui
- Dans le gaz fossile Dans l'énergie nucléaire
- Non

Les deux graphiques ci-dessous font apparaître en vert le pourcentage minimal d'investissements alignés sur la taxinomie de l'UE. Étant donné qu'il n'existe pas de méthodologie appropriée pour déterminer l'alignement des obligations souveraines* sur la Taxonomie, le premier graphique montre l'alignement sur la Taxonomie par rapport avec tous les investissements du produit financier, y compris les obligations souveraines, tandis que le deuxième graphique représente l'alignement sur la Taxonomie uniquement par rapport aux investissements du produit financier autres que les obligations souveraines.



Ce graphique représente 100 % des investissements

* Aux fins de ces graphiques, les « obligations souveraines » comprennent toutes les expositions souveraines

- **Quelle est la part minimale d'investissements dans des activités transitoires et habilitantes ?**

Pour se conformer à la taxonomie de l'UE, les critères applicables au **gaz fossile** incluent des restrictions sur les émissions et la transition vers une énergie entièrement renouvelable ou des combustibles à faibles émissions de carbone d'ici la fin de 2035. En ce qui concerne **l'énergie nucléaire**, les critères incluent des règles exhaustives sur la sécurité et la gestion des déchets.

Les activités habilitantes permettent directement à d'autres activités d'apporter une contribution substantielle à un objectif environnemental.

Les **activités transitoires** sont des activités pour lesquelles il n'existe



représente des investissements durables ayant un objectif environnemental ^{totaux.} qui **ne tiennent pas compte des critères** applicables aux activités économiques durables sur le plan environnemental au

Non applicable



Quelle est la proportion minimale d'investissements durables ayant un objectif environnemental qui ne sont pas alignés sur la taxonomie de l'UE ?

La part minimale d'investissements durables ayant un objectif environnemental qui ne sont pas alignés sur la taxonomie de l'UE est de 1,0 % de l'actif net du Produit financier.

La proportion d'investissements entre les actifs durables environnementaux non alignés sur la taxonomie de l'UE et les actifs durables sociaux est librement allouée et représente au moins le total des investissements durables.



Quelle est la proportion minimale d'investissements durables sur le plan social ?

La part minimale d'investissements durables ayant un objectif social est de 1,0 % de l'actif net du Produit financier.

La proportion d'investissements entre les actifs durables environnementaux non alignés sur la taxonomie de l'UE et les actifs durables sociaux est librement allouée et représente au moins le total des investissements durables.



Quels investissements sont inclus dans la catégorie « #2 Autres », quelle est leur finalité et existe-t-il des garanties environnementales ou sociales minimales ?

Le reste des investissements « Autres » représentera un maximum de 20 % de l'actif net du Produit financier. Les actifs « Autres » peuvent comprendre :

- des investissements en liquidités et quasi-liquidités comme des dépôts bancaires, des instruments du marché monétaire et des fonds monétaires utilisés à des fins de gestion de la liquidité du Produit financier, et
- d'autres instruments éligibles au Produit financier et qui ne remplissent pas les critères environnementaux et/ou sociaux décrits dans la présente annexe. Ces actifs peuvent être des instruments de capitaux propres et des titres assimilés à des actions, des investissements dérivés et des organismes de placement collectif qui ne promeuvent pas de caractéristiques environnementales ou sociales et qui sont utilisés pour atteindre l'objectif financier du Produit financier et/ou à des fins de diversification et/ou de couverture.

Des garanties environnementales ou sociales sont appliquées et évaluées sur tous les actifs « Autres » à l'exception (i) des produits dérivés autres que mono-émetteurs, (ii) des OPCVM et/ou OPC gérés par une autre société de gestion et (iii) des investissements en liquidités et quasi-liquidités décrits ci-dessus.



Un indice spécifique a-t-il été désigné comme indice de référence pour déterminer si ce produit financier est aligné sur les caractéristiques environnementales et/ou sociales qu'il promeut ?

Les indices de référence sont des indices permettant de mesurer si le produit financier respecte les caractéristiques

Sans objet dans la mesure où l'Indice de référence désigné est un indice de marché large qui n'est pas aligné sur les caractéristiques environnementales et/ou sociales promues par le Produit financier.



Où puis-je trouver en ligne davantage d'informations spécifiques au produit ?

De plus amples informations sont disponibles sur le centre de fonds d'AXA IM à l'adresse : [Funds - AXA IM Global \(axa-im.com\)](https://www.axa-im.com/fr/funds)

De plus amples informations sur les cadres d'investissement durable d'AXA IM sont disponibles à l'adresse [Sustainable Finance | SFDR | AXA IM Corporate \(axa-im.com\)](https://www.axa-im.com/fr/sustainable-finance)

Informations précontractuelles publiées pour les produits visés à l'article 8, paragraphes 1, 2, et 2a du règlement (EU) 2019/2088 et à l'article 6, paragraphe 1 du règlement (UE) 2020/852

Dénomination du produit : AXA WORLD FUNDS - GLOBAL FLEXIBLE PROPERTY (le « Produit financier »)

Identifiant d'entité juridique : 213800GJYJUXTCJS5239

Caractéristiques environnementales et/ou sociales

Un **investissement durable** désigne un investissement dans une activité économique qui contribue à un objectif environnemental ou social, pour autant qu'il ne cause de préjudice important à aucun de ces objectifs et que les sociétés bénéficiaires des investissements appliquent des pratiques de bonne gouvernance.

La **taxonomie de l'UE** est un système de classification institué par le règlement (UE) 2020/852, qui dresse une liste d'**activités économiques durables sur le plan environnemental**. Ce règlement ne comprend pas de liste d'activités économiques durables sur le plan social. Les investissements durables ayant un objectif environnemental ne

<p>Ce produit financier a-t-il un objectif d'investissement durable ?</p> <p> <input checked="" type="radio"/> <input checked="" type="radio"/> OUI <input type="radio"/> <input checked="" type="radio"/> NON </p>	
<p><input type="checkbox"/> Il réalisera un minimum d'investissements durables ayant un objectif environnemental de : %</p> <ul style="list-style-type: none"> <input type="checkbox"/> dans des activités économiques considérées comme durables sur le plan environnemental selon la taxonomie de l'UE <input type="checkbox"/> dans des activités économiques qui ne sont pas considérées comme durables sur le plan environnemental selon la taxonomie de l'UE <p><input type="checkbox"/> Il réalisera un minimum d'investissements durables ayant un objectif social de : %</p>	<p><input checked="" type="checkbox"/> Il promeut des caractéristiques environnementales/sociales (E/S) et, bien qu'il n'ait pas d'objectif d'investissement durable, réalisera un minimum de 10,0 % d'investissements durables</p> <ul style="list-style-type: none"> <input type="checkbox"/> ayant un objectif environnemental dans des activités économiques qui sont considérées comme durables sur le plan environnemental selon la taxonomie de l'UE <input checked="" type="checkbox"/> ayant un objectif environnemental dans des activités économiques qui ne sont pas considérées comme durables sur le plan environnemental selon la taxonomie de l'UE <input checked="" type="checkbox"/> ayant un objectif social <p><input type="checkbox"/> Il promeut des caractéristiques E/S, mais ne réalisera pas d'investissement durable</p>



Quelles caractéristiques environnementales et/ou sociales sont promues par ce produit financier ?

Les caractéristiques environnementales et sociales promues par le Produit financier résident dans l'investissement dans des entreprises en prenant en compte le score ESG décrit ci-après.

Le Produit financier promeut également d'autres caractéristiques environnementales et sociales, principalement :

- Préservation du climat par le biais de politiques d'exclusion concernant les activités liées au charbon et aux sables bitumineux
- Protection de l'écosystème et prévention de la déforestation
- Amélioration de la santé par le biais de l'exclusion du tabac
- Droits des travailleurs, droits humains et sociaux, éthique de travail, lutte contre la corruption par le biais de l'exclusion des entreprises ne respectant pas les normes et standards internationaux tels que les principes du Pacte mondial des Nations unies, les conventions de l'Organisation internationale du travail (OIT) ou les principes directeurs de l'OCDE à l'intention des entreprises multinationales

Aucun indice de référence n'a été désigné dans le but d'atteindre les caractéristiques environnementales ou sociales promues par ce Produit financier.

Les indicateurs de durabilité mesurent la manière dont les caractéristiques environnementales ou sociales promues par le produit financier sont

- ***Quels sont les indicateurs de durabilité utilisés pour mesurer la réalisation de chacune des caractéristiques environnementales ou sociales promues par ce produit financier ?***

Le respect des caractéristiques environnementales et sociales promues par le Produit financier et décrites ci-dessus est mesuré à l'aide de l'indicateur de durabilité suivant :

Score ESG moyen pondéré du Produit financier et du portefeuille de référence parallèle défini en interne à des fins ESG par l'indice FTSE EPRA Nareit Global pour la poche actions et l'indice ICE BofA Global Real Estate pour la poche taux (le « Portefeuille de référence »).

Le Produit financier surperforme également son Portefeuille de référence sur cet indicateur de durabilité afin de promouvoir les caractéristiques environnementales et sociales décrites ci-dessus.

Le score ESG est fondé sur la notation ESG d'un fournisseur de données tiers, qui évalue les points de données sur les dimensions environnementale, sociale et de gouvernance (ESG). Les analystes d'AXA IM peuvent compléter cela par une analyse ESG fondamentale et documentée si la couverture est insuffisante ou en cas de désaccord sur la notation ESG, sous réserve de l'approbation de l'organe de gouvernance interne dédié d'AXA IM.

- ***Quels sont les objectifs des investissements durables que le produit financier entend partiellement réaliser et comment l'investissement durable contribue-t-il à ces objectifs ?***

Le Produit financier entend investir partiellement dans des instruments considérés comme des investissements durables ayant différents objectifs sociaux et environnementaux (sans limitation) en évaluant la contribution positive des entreprises en portefeuille à travers l'une au moins des dimensions suivantes :

1. **L'alignement sur les Objectifs de développement durable (ODD) des Nations Unies** des entreprises en portefeuille, qui sert de cadre de référence, en retenant les entreprises qui contribuent positivement à l'un au moins des ODD, par le biais soit des produits et services qu'elles offrent, soit de la manière dont elles exercent leurs activités (« opérations »). Pour être considérée comme un actif durable, une entreprise doit remplir les critères suivants :
 - a. le score ODD relatif aux « produits et services » fournis par l'émetteur est supérieur ou égal à 2, c'est-à-dire que l'émetteur tire au moins 20 % de son chiffre d'affaires d'une activité durable, ou
 - b. en adoptant une approche « best-in-universe » qui consiste à privilégier les émetteurs les mieux notés d'un point de vue extra-financier, sans tenir compte de leur secteur d'activité, le score ODD des opérations de l'émetteur se classe dans les meilleurs 2,5 %, sauf pour l'ODD 5 (égalité des sexes), l'ODD 8 (un travail décent), l'ODD 10 (inégalités réduites), l'ODD 12 (consommation et production responsables) et l'ODD 16 (paix et justice) pour lesquels le score ODD de l'émetteur figure parmi les meilleurs 5 %. Pour les ODD 5, 8, 10 et 16, le critère de sélectivité sur les « opérations » de l'émetteur est moins restrictif, car ces ODD sont mieux appréhendés si l'on considère la manière dont l'émetteur exerce ses activités plutôt que les produits et services fournis par l'entreprise en portefeuille. Il est également moins restrictif pour l'ODD 12, qui peut être pris en compte par le biais des produits et services de l'entreprise en portefeuille ou de la manière dont celle-ci exerce ses activités.

Les résultats quantitatifs sur la contribution aux ODD proviennent de fournisseurs de données externes et peuvent être complétés par une analyse qualitative dûment documentée effectuée par le Gestionnaire financier. L'évaluation est effectuée au niveau de l'entité et une société bénéficiaire des investissements qui respecte la contribution aux critères des ODD des Nations unies décrits ci-dessus est considérée comme durable.

2. **Intégration des émetteurs engagés dans un processus de transition solide**, cohérent avec l'ambition de la Commission européenne de contribuer au financement de la transition vers un monde limitant la hausse des températures à 1,5 °C, sur la base du cadre développé par l'initiative Science Based Targets, en retenant les entreprises ayant des objectifs scientifiques validés.

Ces méthodologies peuvent évoluer à l'avenir pour prendre en compte des améliorations, par exemple dans la disponibilité et la fiabilité des données ou toute évolution, y compris, sans s'y limiter, de la réglementation ou d'autres référentiels ou initiatives externes.

Le Produit financier ne prend pas en considération le critère des objectifs environnementaux de la taxinomie de l'UE.

- ***Dans quelle mesure les investissements durables que le produit financier entend partiellement réaliser ne causent-ils pas de préjudice important à un objectif d'investissement durable sur le plan environnemental ou social ?***

L'application du principe consistant à « Ne pas causer de préjudice important » pour les investissements durables que le Produit financier entend réaliser implique qu'une entreprise en portefeuille ne peut pas être considérée comme durable si elle répond aux critères suivants :

- L'émetteur cause un préjudice à l'un des ODD si l'un de ses scores ODD est inférieur à -5 d'après une base de données quantitative externe sur une échelle allant de +10, qui correspond à « contribution significative » à -10 pour « entrave significative », à moins que le score quantitatif ait été modifié par une évaluation qualitative. Ce critère est appliqué aux sociétés bénéficiaires des investissements considérées comme durables.

- L'émetteur figure sur les listes d'exclusions sectorielles et prévues par les normes ESG d'AXA IM (telles que décrites ci-après), qui prennent en compte, entre autres facteurs, les principes directeurs de l'OCDE à l'intention des entreprises multinationales et les principes directeurs des Nations unies relatifs aux entreprises et aux droits de l'homme. Ce critère est appliqué sur l'ensemble du portefeuille.
- L'émetteur possède une note ESG CCC (ou 1,43) ou inférieure selon la méthode de notation ESG d'AXA IM. Le score ESG est fondé sur la notation ESG d'un fournisseur de données tiers, qui évalue les points de données sur les dimensions environnementale, sociale et de gouvernance (ESG). Les analystes d'AXA IM peuvent compléter cela par une analyse ESG fondamentale et documentée si la couverture est insuffisante ou en cas de désaccord sur la notation ESG, sous réserve de l'approbation de l'organe de gouvernance interne dédié d'AXA IM. Ce critère est appliqué sur l'ensemble du portefeuille.

Les indicateurs concernant les principales incidences négatives sur les facteurs de durabilité sont pris en compte, y compris par le biais de l'application des politiques d'exclusion et d'actionnariat actif d'AXA IM.

• **Comment les indicateurs concernant les incidences négatives ont-ils été pris en considération ?**

Le Produit financier prend en considération les indicateurs relatifs aux principales incidences négatives (« PAI ») pour s'assurer que les investissements durables ne causent pas de préjudice important à d'autres objectifs de durabilité au titre du SFDR.

Les principales incidences négatives sont atténuées par les politiques d'exclusion sectorielles et des normes ESG d'AXA IM (décrites ci-après) appliquées sur une base contraignante et continue par le Produit financier, et en appliquant des filtres basés sur le score relatif à la contribution aux objectifs de développement durable des Nations unies. Aucun seuil ou aucune comparaison spécifique avec la valeur de référence n'a été défini(e) dans l'approche « Ne pas causer de préjudice important ».

Le cas échéant, les politiques d'actionnariat actif constituent un moyen supplémentaire d'atténuer les risques liés aux principales incidences négatives, grâce à un dialogue direct avec les entreprises sur les questions de durabilité et de gouvernance. Par le biais des activités d'engagement, le Produit financier utilisera son influence en tant qu'investisseur pour encourager les entreprises à atténuer les risques environnementaux et sociaux inhérents à leur secteur.

Le vote aux assemblées générales est un élément important du dialogue avec les entreprises en portefeuille, afin de favoriser durablement la valeur à long terme des entreprises dans lesquelles le Produit financier investit et d'atténuer les incidences négatives.

Politiques d'exclusion :

- **Environnement**

Politiques AXA IM concernées	Indicateur PAI
Politique relative aux risques climatiques Politique protection des écosystèmes et déforestation	PAI 1 : Émissions de gaz à effet de serre (GES) (scopes 1, 2 et 3 à partir de janv. 2023)
	PAI 2 : Empreinte carbone
	PAI 3 : Intensité en GES des sociétés bénéficiaires des investissements
Politique relative aux risques climatiques	PAI 4 : Exposition à des entreprises actives dans le secteur des énergies fossiles

Les principales incidences négatives correspondent aux incidences négatives les plus significatives des décisions d'investissement sur les facteurs de durabilité liés aux questions environnementales, sociales et de ressources humaines, bribery matters.

Politique relative aux risques climatiques (engagement uniquement)	PAI 5 : Part de consommation et de production d'énergie non renouvelable
Politique relative aux risques climatiques (compte tenu d'une corrélation probable entre les émissions de GES et la consommation d'énergie)	PAI 6 : Intensité énergétique par secteur à fort impact climatique
Politique protection des écosystèmes et déforestation	PAI 7 : Activités ayant une incidence négative sur des zones sensibles sur le plan de la biodiversité

- Social et gouvernance

Politiques AXA IM concernées	Indicateur PAI
Politique de vote et d'engagement avec des critères de vote systématiques liés à la mixité au sein des organes de gouvernance	PAI 13 : Mixité au sein des organes de gouvernance
Politique relative aux normes ESG : violation des normes et standards internationaux	PAI 10 : Violations des principes du Pacte mondial des Nations unies et des principes directeurs de l'OCDE à l'intention des entreprises multinationales
Politique relative aux normes ESG : violation des normes et standards internationaux (compte tenu d'une corrélation probable entre le manquement des entreprises aux normes et standards internationaux et l'absence de mise en œuvre par ces mêmes entités de processus et de mécanismes de conformité pour surveiller le respect de ces normes)	PAI 11 : Absence de processus et de mécanismes de conformité pour surveiller le respect des principes du Pacte mondial des Nations unies et des principes directeurs de l'OCDE à l'intention des entreprises multinationales
Politique sur les armes controversées	PAI 14 : Exposition à des armes controversées

Filtre basé sur les ODD des Nations unies :

AXA IM utilise également le pilier ODD de son cadre d'investissement durable pour contrôler et prendre en compte les incidences négatives sur les facteurs de durabilité en excluant les entreprises en portefeuille qui ont un score ODD inférieur à -5 (sur une échelle allant de +10, qui correspond à « contribution significative » à -10 pour « entrave significative »), à moins que le score quantitatif ait été modifié par une analyse qualitative dûment documentée par la recherche ESG et Impact d'AXA IM Core. Cette approche nous permet de garantir que les entreprises en portefeuille ayant les incidences négatives les plus importantes sur un ODD quelconque ne sont pas considérées comme des investissements durables.

La disponibilité et la qualité des données sont inférieures actuellement sur certains facteurs de durabilité concernant la biodiversité par exemple, ce qui peut affecter la couverture des indicateurs PAI suivants : émissions dans l'eau (PAI 8), ratio de déchets dangereux et radioactifs (PAI 9), et écart de rémunération non ajusté entre hommes et femmes (PAI 12). Ces facteurs de durabilité font partie des 17 objectifs visés par les ODD des Nations unies (plus précisément, ils sont couverts par l'ODD 5 « Égalité entre les sexes », l'ODD 6 « Eau propre et assainissement », l'ODD 8 « Croissance économique », l'ODD 10 « Inégalités réduites », l'ODD 12 « Consommation et production responsables » et l'ODD 14 « Vie aquatique ») et le cadre d'AXA IM permet d'atténuer les incidences les plus négatives en attendant l'amélioration de la disponibilité et de la qualité des données.

- ***Dans quelle mesure les investissements durables sont-ils conformes aux principes directeurs de l'OCDE à l'intention des entreprises multinationales et aux principes directeurs des Nations unies relatifs aux entreprises et aux droits de l'homme ?***

Le Produit financier n'investit pas dans des entreprises qui causent, contribuent ou sont liées à des violations des normes et standards internationaux d'une manière significative. Ces normes concernent les droits de l'Homme, la société, le travail et l'environnement. AXA IM utilise un cadre de sélection externe et exclut les entreprises qui ont été jugées « non conformes » aux principes du Pacte mondial des Nations unies, aux conventions de l'Organisation internationale du travail (OIT), aux principes directeurs de l'OCDE à l'intention des entreprises multinationales et aux principes directeurs des Nations unies relatifs aux entreprises et aux droits de l'homme (UNGP).

La taxinomie de l'UE établit un principe consistant à « ne pas causer de préjudice important » en vertu duquel les investissements alignés sur la taxinomie ne devraient pas causer un préjudice important aux objectifs de la taxinomie de l'UE et qui s'accompagne de critères spécifiques de l'UE.

Le principe consistant à « ne pas causer de préjudice important » s'applique uniquement aux investissements sous-jacents au Produit financier qui prennent en compte les critères de l'Union européenne en matière d'activités économiques durables sur le plan environnemental. Les investissements sous-jacents à la portion restante de ce Produit financier ne prennent pas en compte les critères de l'Union européenne en matière d'activités économiques durables sur le plan environnemental.

Tout autre investissement durable ne doit pas non plus causer de préjudice important aux objectifs environnementaux ou sociaux au titre du règlement SFDR.



Ce Produit financier prend-il en considération les principales incidences négatives sur les facteurs de durabilité ?

Oui

Non

Les principales incidences négatives sont prises en compte en utilisant (i) une approche qualitative et (ii) une approche quantitative :

(i) L'approche qualitative pour prendre en compte les principales incidences négatives repose sur les politiques d'exclusion et, le cas échéant, sur les politiques d'actionnariat actif. Les politiques d'exclusion prévues par les normes ESG d'AXA IM couvrent les risques liés aux facteurs de durabilité les plus significatifs et sont appliquées sur une base contraignante et continue. Le cas échéant, les politiques d'actionnariat actif constituent un moyen supplémentaire d'atténuer les risques liés aux principales incidences négatives, grâce à un dialogue direct avec les entreprises sur les questions de durabilité et de gouvernance. Par le biais de ses activités d'engagement, le Produit financier utilisera son influence en tant qu'investisseur pour encourager les entreprises à atténuer les risques environnementaux et sociaux inhérents à leur secteur. Le vote aux assemblées générales est un élément important du dialogue avec les entreprises en portefeuille, afin de favoriser durablement la valeur à long terme des entreprises dans lesquelles le Produit financier investit et d'atténuer les incidences négatives.

Par le biais de ces politiques d'exclusion et d'actionnariat actif, le Produit financier prend en considération l'incidence négative potentielle sur ces indicateurs PAI spécifiques :

	Politiques AXA IM concernées	Indicateur PAI
Indicateurs climatiques et autres indicateurs relatifs à l'environnement	Politique relative aux risques climatiques	PAI 1 : Émissions de gaz à effet de serre (GES) (scopes 1, 2 et 3 à partir de janv. 2023)
	Politique protection des écosystèmes et déforestation	
	Politique relative aux risques climatiques	PAI 2 : Empreinte carbone
	Politique protection des écosystèmes et déforestation	
	Politique relative aux risques climatiques	PAI 3 : Intensité en GES des sociétés bénéficiaires des investissements
	Politique protection des écosystèmes et déforestation	
	Politique relative aux risques climatiques	PAI 4 : Exposition à des entreprises actives dans le secteur des combustibles fossiles
	Politique relative aux risques climatiques (engagement uniquement)	PAI 5 : Part de consommation et de production d'énergie non renouvelable
	Politique protection des écosystèmes et déforestation	PAI 7 : Activités ayant une incidence négative sur des zones sensibles sur le plan de la biodiversité
Questions sociales, de personnel, respect des droits de l'homme et de lutte contre la corruption et les actes de corruption	Politique relative aux normes ESG/violation des normes et standards internationaux	PAI 10 : Violations des principes du Pacte mondial des Nations Unies et des principes directeurs de l'OCDE à l'intention des entreprises multinationales
	Politique de vote et d'engagement avec des critères	PAI 13 : Mixité au sein des organes de gouvernance

	de vote systématiques liés à la mixité au sein des organes de gouvernance	
	Politique sur les armes controversées	PAI 14 : Exposition à des armes controversées

(ii) Les principales incidences négatives sont également prises en compte selon une approche quantitative par le biais de la mesure des indicateurs PAI et sont rapportées annuellement dans l'annexe SFDR du reporting périodique du fonds. L'objectif est de fournir une transparence aux investisseurs sur les incidences négatives significatives sur d'autres facteurs de durabilité. AXA IM mesure tous les indicateurs PAI obligatoires ainsi que des indicateurs environnementaux et sociaux facultatifs supplémentaires.



Quelle stratégie d'investissement ce produit financier suit-il ?

Le Gestionnaire financier sélectionne des investissements en appliquant une approche extra-financière qui utilise des filtres d'exclusion, tels que décrits dans la politique d'exclusions sectorielles et la politique relative aux normes ESG d'AXA IM. Ces exclusions sectorielles couvrent des domaines tels que les armes controversées, les risques climatiques, les matières premières agricoles et la protection des écosystèmes ainsi que la déforestation. Les normes ESG prévoient des exclusions sectorielles spécifiques telles que le tabac et les armes au phosphore blanc, et excluent les investissements dans des titres émis par des entreprises qui violent les normes et standards internationaux tels que les principes du Pacte mondial des Nations unies ou les principes directeurs de l'OCDE à l'intention des entreprises multinationales ; ainsi que les investissements dans des entreprises qui sont impliquées dans des incidents graves dans les domaines de l'ESG et dans des émetteurs présentant une faible performance ESG (à savoir, à la date du présent Prospectus, inférieure à 1,43 (sur une échelle de 0 à 10) – ces chiffres étant revus et adaptés régulièrement). Sont également exclus les instruments émis par des pays où des catégories graves spécifiques de violation des droits de l'homme sont observées. De plus amples informations sur ces politiques sont disponibles sur le lien suivant : [Politiques et rapports | AXA IM Corporate \(axa-im.com\)](#)

La **stratégie d'investissement** guide les décisions d'investissement selon des facteurs tels que les objectifs d'investissement et

Les critères ESG contribuent à la prise de décision du Gestionnaire financier mais ne sont pas un facteur déterminant.

Par ailleurs, le Produit financier surperforme systématiquement le score ESG de l'univers d'investissement tel que défini par le Portefeuille de référence, tel que décrit ci-dessus, le score ESG du Produit financier et celui du Portefeuille de référence étant calculés sur une base moyenne pondérée. Le score ESG est fondé sur la notation ESG d'un fournisseur de données tiers, qui évalue les points de données sur les dimensions environnementale, sociale et de gouvernance (ESG) incluant les caractéristiques environnementales et sociales décrites ci-dessus et promues par le Produit financier.

- **Quels sont les éléments contraignants de la stratégie d'investissement utilisés pour sélectionner les investissements afin d'atteindre chacune des caractéristiques environnementales ou sociales promues par ce produit financier ?**

Le Produit financier applique sur une base contraignante et continue les éléments décrits ci-dessous.

1. Le Gestionnaire financier applique sur une base contraignante et continue un premier filtre d'exclusion, couvrant des domaines tels que les armes controversées, les risques climatiques, les matières premières agricoles, et la protection des écosystèmes ainsi que la déforestation. Le Produit

financier applique également la politique relative aux normes environnementales, sociales et de gouvernance (« Normes ESG ») qui prévoit l'intégration des normes ESG dans le processus d'investissement en appliquant des exclusions sectorielles spécifiques telles que le tabac et les armes au phosphore blanc, et en excluant les investissements dans des titres émis par des entreprises qui violent les normes et standards internationaux tels que les principes du Pacte mondial des Nations unies ou les principes directeurs de l'OCDE à l'intention des entreprises multinationales ; ainsi que les investissements dans des entreprises qui sont impliquées dans des incidents graves dans les domaines de l'ESG et dans des émetteurs présentant une faible performance ESG (à savoir, à la date du présent Prospectus, inférieure à 1,43 (sur une échelle de 0 à 10) – ces chiffres étant revus et adaptés régulièrement). Sont également exclus les instruments émis par des pays où des catégories graves spécifiques de violation des droits de l'homme sont observées. De plus amples informations sur ces politiques sont disponibles sur le lien suivant : [Politiques et rapports | AXA IM Corporate \(axa-im.com\)](https://www.axa-im.com/fr/politiques-et-rapports)

2. Par ailleurs, le Produit financier surperforme systématiquement le score ESG de l'univers d'investissement tel que défini par le Portefeuille de référence, tel que décrit ci-dessus, le score ESG du Produit financier et celui du Portefeuille de référence étant calculés sur une base moyenne pondérée. Le score ESG est fondé sur la notation ESG d'un fournisseur de données tiers, qui évalue les points de données sur les dimensions environnementale, sociale et de gouvernance (ESG) incluant les caractéristiques environnementales et sociales décrites ci-dessus et promues par le Produit financier. Les analystes ESG d'AXA IM peuvent compléter cela par une analyse ESG fondamentale et documentée si la couverture est insuffisante ou en cas de désaccord sur la notation ESG, sous réserve de l'approbation de l'organe de gouvernance interne dédié d'AXA IM.

AXA IM a mis en place des méthodologies de notation pour noter les émetteurs (obligations d'entreprise, souveraines, vertes, sociales et durables) sur des critères ESG. Ces méthodologies permettent de noter les émetteurs d'obligations d'entreprise et souveraines et se basent sur des données quantitatives provenant de différents fournisseurs et sur l'analyse qualitative de la recherche interne et externe. Les données utilisées dans ces méthodologies comprennent les émissions de carbone, le stress hydrique, la santé et la sécurité au travail, les normes de travail de la chaîne d'approvisionnement, l'éthique des affaires, la corruption et l'instabilité.

Les méthodologies de notation des obligations d'entreprise et des obligations souveraines reposent sur trois piliers et plusieurs sous-facteurs qui couvrent les facteurs de risque les plus importants rencontrés par les émetteurs dans les domaines environnementaux (E), sociaux (S) et de gouvernance (G). Le cadre de référence s'appuie sur des principes fondamentaux, tels que le Pacte mondial des Nations unies, les principes directeurs de l'OCDE, les conventions de l'Organisation internationale du travail, ainsi que d'autres conventions et principes internationaux qui orientent les activités des entreprises et des gouvernements dans le domaine du développement durable et de la responsabilité sociale. L'analyse se base sur les risques et opportunités ESG les plus significatifs identifiés précédemment pour chaque secteur et entreprise, en prenant en compte 10 facteurs : changement climatique, capital naturel, pollution et déchets, opportunités environnementales, capital humain, responsabilité du fait des produits, opposition des parties prenantes, opportunités sociales, gouvernance d'entreprise et comportement de l'entreprise. Le score ESG final intègre également la notion de facteurs liés à l'industrie et opère délibérément une distinction entre les secteurs, de manière à surpondérer les facteurs les plus importants de chaque industrie. La matérialité n'est pas limitée aux impacts liés aux opérations d'une entreprise, elle concerne également les impacts sur les parties prenantes externes ainsi que le risque sous-jacent pesant sur la réputation induit par une mauvaise gestion des principales questions ESG. Dans la méthodologie appliquée pour les entreprises, la gravité des controverses est évaluée et suivie en permanence pour faire en sorte que les risques les plus significatifs soient reflétés dans le score ESG final. Les controverses de grande gravité entraîneront des baisses importantes des scores des sous-facteurs et, en fin de compte, des scores ESG.

Ces scores ESG offrent une vision standardisée et holistique de la performance des émetteurs sur les facteurs ESG et permettent de promouvoir les caractéristiques environnementales et/ou sociales du Produit financier.

3. Le taux de couverture de l'analyse ESG au niveau du portefeuille est d'au moins 85 % de l'actif net du Produit financier, ce taux étant calculé en fonction du mix d'allocation d'actifs moyen pondéré au niveau de l'univers d'investissement, entre un taux de couverture minimum de 90 % pour les titres émis dans les pays développés et/ou de qualité Investment Grade et un taux de couverture minimum de 75 % pour les titres émis dans les pays émergents et/ou de qualité Sub-Investment Grade et/ou les actions émises par des entreprises à petite et moyenne capitalisations.

Les données ESG (dont le score ESG ou le score ODD selon le cas) utilisées dans le cadre du processus d'investissement reposent sur des méthodes ESG s'appuyant en partie sur des données de tiers, et qui sont dans certains cas développées en interne. Elles sont subjectives et peuvent changer dans le temps. Malgré plusieurs initiatives, l'absence d'harmonisation des définitions peut rendre les critères ESG hétérogènes. Ainsi, les différentes stratégies d'investissement employant les critères ESG et le reporting ESG sont difficiles à comparer entre elles. Les stratégies intégrant des critères ESG et celles qui incluent des critères de développement durable peuvent employer des données ESG qui semblent similaires, mais qui doivent être distinguées, car leur méthode de calcul est susceptible d'être différente. Les différentes méthodologies ESG d'AXA IM décrites dans ce document sont susceptibles d'évoluer à l'avenir pour prendre en compte l'amélioration de la disponibilité et de la fiabilité des données, ou l'évolution de la réglementation ou d'autres référentiels ou initiatives externes, entre autres.

• ***Quel est le taux minimal d'engagement pour réduire la portée des investissements envisagés avant l'application de cette stratégie d'investissement ?***

Il n'existe pas de taux minimal de réduction de l'univers d'investissement considéré sur lequel le produit financier s'est engagé.

• ***Quelle est la politique suivie pour évaluer les pratiques de bonne gouvernance des sociétés bénéficiaires des investissements ?***

Le Produit financier n'investit pas dans des entreprises qui causent, contribuent ou sont liées à des violations des normes et standards internationaux d'une manière significative. Ces normes concernent les droits de l'homme, la société, le travail et l'environnement et, à ce titre, fournissent une méthodologie permettant d'évaluer les bonnes pratiques de gouvernance d'un émetteur, en particulier en ce qui concerne les structures de gestion saines, les relations avec le personnel, la rémunération du personnel et le respect des obligations fiscales. AXA IM utilise un cadre de sélection externe et exclut les entreprises qui ont été jugées « non conformes » aux principes du Pacte mondial des Nations unies, aux conventions de l'Organisation internationale du travail (OIT), aux principes directeurs de l'OCDE à l'intention des entreprises multinationales et aux principes directeurs des Nations unies relatifs aux entreprises et aux droits de l'homme (UNGP).

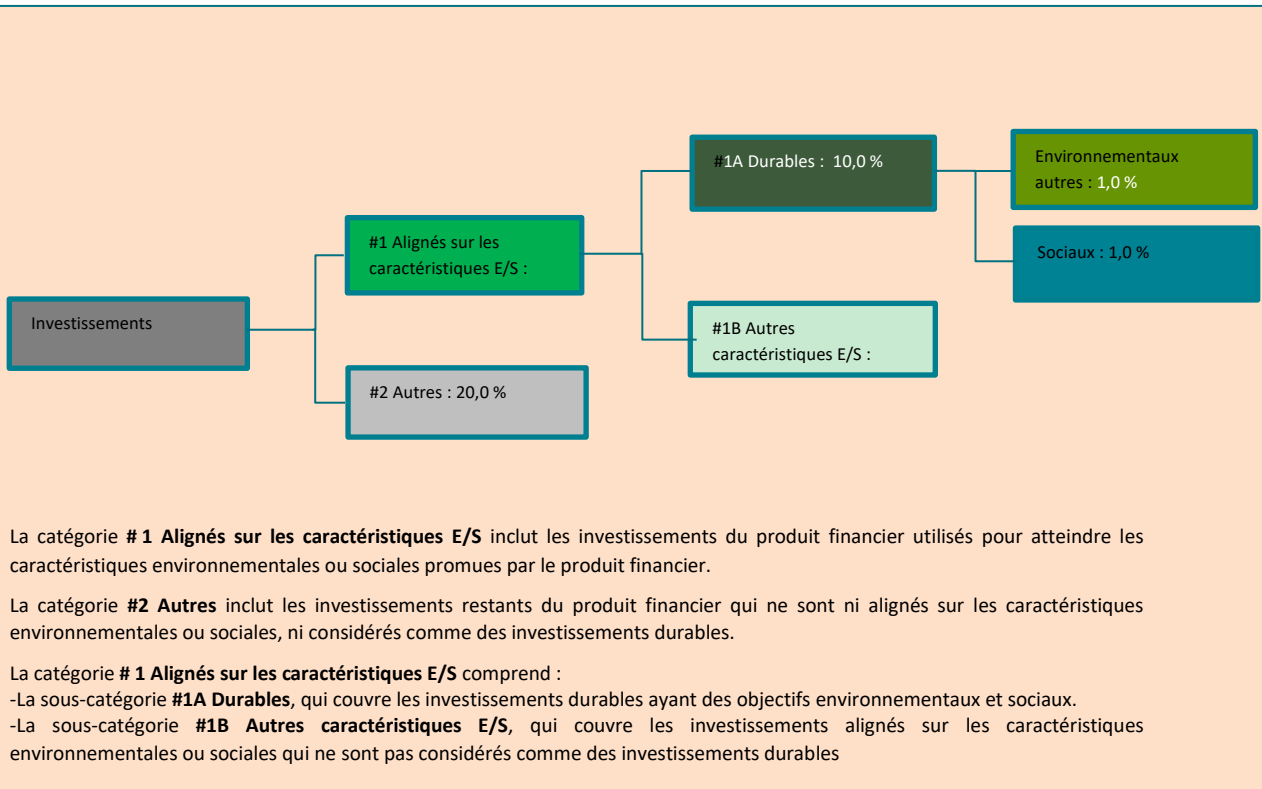
Par ailleurs, les politiques d'engagement permettent également de favoriser des pratiques de bonne gouvernance. AXA IM a mis en œuvre une stratégie complète d'actionnariat actif – engagement et vote – en vertu de laquelle AXA IM agit en tant que gestionnaire des investissements effectués au nom des clients. AXA IM considère l'engagement comme un moyen pour les investisseurs d'influencer, de façonner et de modifier les politiques des sociétés bénéficiaires des investissements afin d'atténuer les risques et d'assurer la création de valeur à long terme. Les pratiques de gouvernance sont abordées directement par les gérants de portefeuille et les analystes ESG spécialisés lors des réunions avec l'équipe de direction des sociétés bénéficiaires des investissements. Le statut d'investisseur de long terme d'AXA IM et la connaissance en profondeur des cibles d'investissement justifient l'engagement d'un dialogue constructif mais exigeant avec ces entreprises.

Les pratiques de bonne gouvernance concernent des structures de gestion saines, les relations avec le personnel, la rémunération du



Quelle est l'allocation des actifs prévue pour ce produit financier ?

Le Produit financier vise à planifier son allocation d'actifs comme présenté sur le graphique ci-dessous. Il se peut que l'allocation d'actifs dévie temporairement de ce plan.



La proportion minimale prévue d'investissements du Produit financier utilisés pour atteindre les caractéristiques environnementales ou sociales promues par le Produit financier est de 80,0 % de l'actif net du Produit financier.

La proportion minimale prévue d'investissements durables du Produit financier lorsque ce dernier s'engage à réaliser des investissements durables est de 10,0 % de l'actif net du Produit financier.

Le reste des investissements « Autres » représentera un maximum de 20 % de l'actif net du Produit financier. Le reste des investissements (« Autres ») sont utilisés à des fins de couverture, de gestion du portefeuille et de gestion des liquidités du Produit financier. Des garanties environnementales ou sociales minimales fondées sur les politiques d'exclusion d'AXA IM sont évaluées et appliquées sur tous les actifs « Autres » à l'exception (i) des produits dérivés autres que mono-émetteurs, (ii) des OPCVM et/ou OPC gérés par une autre société de gestion et (iii) des investissements en liquidités et quasi-liquidités décrits ci-dessus.

• **Comment l'utilisation de produits dérivés atteint-elle les caractéristiques environnementales ou sociales promues par le produit financier ?**

Les produits dérivés mono-émetteurs utilisés à des fins d'investissement appliquent des politiques d'exclusion et contribuent ainsi à atteindre les caractéristiques environnementales ou sociales promues par le Produit financier.

L'allocation des actifs décrit la part des investissements dans des actifs

Les activités alignées sur la taxinomie sont exprimées en pourcentage :

- **du chiffre d'affaires** pour refléter la part de revenus provenant des activités vertes des sociétés bénéficiaires des investissements ;
- **des dépenses d'investissement** (CapEx) montrant les investissements verts réalisés par les entreprises en portefeuille, pour la transition vers une économie verte par exemple.
- **des dépenses d'exploitation**

To comply with the EU

Pour se conformer à la taxonomie de l'UE, les critères applicables au **gaz fossile** incluent des restrictions sur les émissions et la transition vers une énergie entièrement renouvelable ou des combustibles à faibles émissions de carbone d'ici la fin de 2035. En ce qui concerne **l'énergie nucléaire**, les critères incluent des règles exhaustives sur la sécurité et la gestion des déchets.

Les activités habilitantes permettent directement à d'autres activités d'apporter une contribution substantielle à un objectif environnemental.

Les **activités transitoires** sont des activités pour lesquelles il n'existe



Dans quelle mesure minimale les investissements durables avec un objectif environnemental sont-ils alignés sur la taxonomie de l'UE ?

Le Produit financier ne prend pas en considération le critère des objectifs environnementaux de la taxonomie de l'UE. Le Produit financier ne prend pas en considération le critère « Ne pas causer de préjudice important » de la Taxonomie de l'UE.

Le produit financier a-t-il investi dans des activités liées aux gaz fossiles et/ou à l'énergie nucléaire conformes à la taxonomie de l'UE ?

Oui

Dans le gaz fossile Dans l'énergie nucléaire

Non

Les deux graphiques ci-dessous font apparaître en vert le pourcentage minimal d'investissements alignés sur la taxonomie de l'UE. Étant donné qu'il n'existe pas de méthodologie appropriée pour déterminer l'alignement des obligations souveraines* sur la Taxonomie, le premier graphique montre l'alignement sur la Taxonomie par rapport avec tous les investissements du produit financier, y compris les obligations souveraines, tandis que le deuxième graphique représente l'alignement sur la Taxonomie uniquement par rapport aux investissements du produit financier autres que les obligations souveraines.



Ce graphique représente 100 % des investissements

total

* Aux fins de ces graphiques, les « obligations souveraines » comprennent toutes les expositions souveraines

- **Quelle est la part minimale d'investissements dans des activités transitoires et habilitantes ?**

Non applicable



représente des investissements durables ayant un objectif environnemental qui **ne tiennent pas compte des critères** applicables aux activités économiques durables sur le plan environnemental au



Quelle est la proportion minimale d'investissements durables ayant un objectif environnemental qui ne sont pas alignés sur la taxonomie de l'UE ?

La part minimale d'investissements durables ayant un objectif environnemental qui ne sont pas alignés sur la taxonomie de l'UE est de 1,0 % de l'actif net du Produit financier.

La proportion d'investissements entre les actifs durables environnementaux non alignés sur la taxonomie de l'UE et les actifs durables sociaux est librement allouée et représente au moins le total des investissements durables.



Quelle est la proportion minimale d'investissements durables sur le plan social ?

La part minimale d'investissements durables ayant un objectif social est de 1,0 % de l'actif net du Produit financier.

La proportion d'investissements entre les actifs durables environnementaux non alignés sur la taxonomie de l'UE et les actifs durables sociaux est librement allouée et représente au moins le total des investissements durables.



Quels investissements sont inclus dans la catégorie « #2 Autres », quelle est leur finalité et existe-t-il des garanties environnementales ou sociales minimales ?

Le reste des investissements « Autres » représentera un maximum de 20 % de l'actif net du Produit financier. Les actifs « Autres » peuvent comprendre :

- des investissements en liquidités et quasi-liquidités comme des dépôts bancaires, des instruments du marché monétaire et des fonds monétaires utilisés à des fins de gestion de la liquidité du Produit financier, et
- d'autres instruments éligibles au Produit financier et qui ne remplissent pas les critères environnementaux et/ou sociaux décrits dans la présente annexe. Ces actifs peuvent être des actions, des titres assimilés à des actions ou des titres de créance négociables, des investissements dérivés et des organismes de placement collectif qui ne promeuvent pas de caractéristiques environnementales ou sociales et qui sont utilisés pour atteindre l'objectif financier du Produit financier et/ou à des fins de diversification et/ou de couverture.

Des garanties environnementales ou sociales sont appliquées et évaluées sur tous les actifs « Autres » à l'exception (i) des produits dérivés autres que mono-émetteurs, (ii) des OPCVM et/ou OPC gérés par une autre société de gestion et (iii) des investissements en liquidités et quasi-liquidités décrits ci-dessus.



Un indice spécifique a-t-il été désigné comme indice de référence pour déterminer si ce produit financier est aligné sur les caractéristiques environnementales et/ou sociales qu'il promeut ?

Les indices de référence sont des indices permettant de mesurer si le produit financier respecte les caractéristiques environnementales et sociales qu'il promeut.

Sans objet dans la mesure où les indices désignés composant le Portefeuille de référence répliquent un indice de marché large qui n'est pas aligné sur les caractéristiques environnementales et/ou sociales promues par le Produit financier.



Où puis-je trouver en ligne davantage d'informations spécifiques au produit ?

De plus amples informations sont disponibles sur le centre de fonds d'AXA IM à l'adresse : [Funds - AXA IM Global \(axa-im.com\)](https://www.axa-im.com/fr/funds)

De plus amples informations sur les cadres d'investissement durable d'AXA IM sont disponibles à l'adresse [Sustainable Finance | SFDR | AXA IM Corporate \(axa-im.com\)](https://www.axa-im.com/fr/sustainable-finance)

Informations précontractuelles publiées pour les produits visés à l'article 8, paragraphes 1, 2, et 2a du règlement (EU) 2019/2088 et à l'article 6, paragraphe 1 du règlement (UE) 2020/852

Dénomination du produit : AXA WORLD FUNDS - SELECTIV' INFRASTRUCTURE (le « Produit financier »)

Identifiant d'entité juridique : 2138007UJLE7MEGJLU10

Caractéristiques environnementales et/ou sociales

Un investissement durable désigne un investissement dans une activité économique qui contribue à un objectif environnemental ou social, pour autant qu'il ne cause de préjudice important à aucun de ces objectifs et que les sociétés bénéficiaires des investissements appliquent des pratiques de bonne gouvernance.

La **taxonomie de l'UE** est un système de classification institué par le règlement (UE) 2020/852, qui dresse une liste d'**activités économiques durables sur le plan environnemental**. Ce règlement ne comprend pas de liste d'activités économiques durables sur le plan social. Les investissements durables ayant un objectif environnemental ne

Ce produit financier a-t-il un objectif d'investissement durable ?	
<input checked="" type="radio"/> <input checked="" type="radio"/> <input type="checkbox"/> OUI	<input type="radio"/> <input checked="" type="radio"/> <input checked="" type="radio"/> NON
<input type="checkbox"/> Il réalisera un minimum d'investissements durables ayant un objectif environnemental de : % <ul style="list-style-type: none"> <input type="checkbox"/> dans des activités économiques considérées comme durables sur le plan environnemental selon la taxonomie de l'UE <input type="checkbox"/> dans des activités économiques qui ne sont pas considérées comme durables sur le plan environnemental selon la taxonomie de l'UE <input type="checkbox"/> Il réalisera un minimum d'investissements durables ayant un objectif social de : %	<input checked="" type="checkbox"/> Il promeut des caractéristiques environnementales/sociales (E/S) et, bien qu'il n'ait pas d'objectif d'investissement durable, réalisera un minimum de 10,0 % d'investissements durables <ul style="list-style-type: none"> <input type="checkbox"/> ayant un objectif environnemental dans des activités économiques qui sont considérées comme durables sur le plan environnemental selon la taxonomie de l'UE <input checked="" type="checkbox"/> ayant un objectif environnemental dans des activités économiques qui ne sont pas considérées comme durables sur le plan environnemental selon la taxonomie de l'UE <input checked="" type="checkbox"/> ayant un objectif social <input type="checkbox"/> Il promeut des caractéristiques E/S, mais ne réalisera pas d'investissement durable



Quelles caractéristiques environnementales et/ou sociales sont promues par ce produit financier ?

Les caractéristiques environnementales et sociales promues par le Produit financier consistent à :

- investir dans des entreprises en tenant compte de leur intensité carbone, et
- favoriser la diversité hommes-femmes en investissant dans des émetteurs qui tiennent compte de la mixité de leur conseil d'administration.

Le Produit financier promeut également d'autres caractéristiques environnementales et sociales, principalement :

- Préservation du climat par le biais de politiques d'exclusion concernant les activités liées au charbon et aux sables bitumineux
- Protection de l'écosystème et prévention de la déforestation
- Amélioration de la santé par le biais de l'exclusion du tabac
- Droits des travailleurs, droits humains et sociaux, éthique de travail, lutte contre la corruption par le biais de l'exclusion des entreprises ne respectant pas les normes et standards internationaux tels que les principes du Pacte mondial des Nations unies, les conventions de l'Organisation internationale du travail (OIT) ou les principes directeurs de l'OCDE à l'intention des entreprises multinationales

Aucun indice de référence n'a été désigné dans le but d'atteindre les caractéristiques environnementales ou sociales promues par ce Produit financier.

• **Quels sont les indicateurs de durabilité utilisés pour mesurer la réalisation de chacune des caractéristiques environnementales ou sociales promues par ce produit financier ?**

Le respect des caractéristiques environnementales et sociales promues par le Produit financier et décrites ci-dessus est mesuré à l'aide de l'indicateur de durabilité suivant :

- 1- Intensité carbone moyenne pondérée du Produit financier et du portefeuille de référence parallèle défini en interne à des fins ESG, composé à 80 % de l'indice GLIO (Global Listed Infrastructure Organisation), 20 % de l'indice FTSE EPRA Nareit Global pour la poche actions et de l'indice ICE BofA Global Corporate pour la poche obligataire (le « Portefeuille de référence »), défini comme la quantité d'émissions de GES par tonne par million de dollars de chiffre d'affaires libérée dans l'atmosphère, exprimée en teqCO_2 par million de dollars de chiffre d'affaires.
- 2- La moyenne pondérée de l'indicateur Mixité du conseil d'administration, définie comme la part de femmes membres du conseil d'administration des entreprises dans lesquelles investit le Produit financier et celui du Portefeuille de référence.

Le Produit financier surperforme également son Portefeuille de référence sur ces indicateurs de durabilité afin de promouvoir les caractéristiques environnementales décrites ci-dessus.

• **Quels sont les objectifs des investissements durables que le produit financier entend partiellement réaliser et comment l'investissement durable contribue-t-il à ces objectifs ?**

Le Produit financier entend investir partiellement dans des instruments considérés comme des investissements durables ayant différents objectifs sociaux et environnementaux (sans limitation) en évaluant la contribution positive des entreprises en portefeuille à travers l'une au moins des dimensions suivantes :

Les indicateurs de durabilité mesurent la manière dont les caractéristiques environnementales ou sociales promues par le produit financier sont

1. L’alignement sur les Objectifs de développement durable (ODD) des Nations Unies des entreprises en portefeuille, qui sert de cadre de référence, en retenant les entreprises qui contribuent positivement à l’un au moins des ODD, par le biais soit des produits et services qu’elles offrent, soit de la manière dont elles exercent leurs activités (« opérations »). Pour être considérée comme un actif durable, une entreprise doit remplir les critères suivants :

- a. le score ODD relatif aux « produits et services » fournis par l’émetteur est supérieur ou égal à 2, c’est-à-dire que l’émetteur tire au moins 20 % de son chiffre d’affaires d’une activité durable, ou
- b. en adoptant une approche « best-in-universe » qui consiste à privilégier les émetteurs les mieux notés d’un point de vue extra-financier, sans tenir compte de leur secteur d’activité, le score ODD des opérations de l’émetteur se classe dans les meilleurs 2,5 %, sauf pour l’ODD 5 (égalité des sexes), l’ODD 8 (un travail décent), l’ODD 10 (inégalités réduites), l’ODD 12 (consommation et production responsables) et l’ODD 16 (paix et justice) pour lesquels le score ODD de l’émetteur figure parmi les meilleurs 5 %. Pour les ODD 5, 8, 10 et 16, le critère de sélectivité sur les « opérations » de l’émetteur est moins restrictif, car ces ODD sont mieux appréhendés si l’on considère la manière dont l’émetteur exerce ses activités plutôt que les produits et services fournis par l’entreprise en portefeuille. Il est également moins restrictif pour l’ODD 12, qui peut être pris en compte par le biais des produits et services de l’entreprise en portefeuille ou de la manière dont celle-ci exerce ses activités.

Les résultats quantitatifs sur la contribution aux ODD proviennent de fournisseurs de données externes et peuvent être complétés par une analyse qualitative dûment documentée effectuée par le Gestionnaire financier. L’évaluation est effectuée au niveau de l’entité et une société bénéficiaire des investissements qui respecte la contribution aux critères des ODD des Nations unies décrits ci-dessus est considérée comme durable.

2. Intégration des émetteurs engagés dans un processus de transition solide, cohérent avec l’ambition de la Commission européenne de contribuer au financement de la transition vers un monde limitant la hausse des températures à 1,5 °C, sur la base du cadre développé par l’initiative Science Based Targets, en retenant les entreprises ayant des objectifs scientifiques validés.

Ces méthodologies peuvent évoluer à l’avenir pour prendre en compte des améliorations, par exemple dans la disponibilité et la fiabilité des données ou toute évolution, y compris, sans s’y limiter, de la réglementation ou d’autres référentiels ou initiatives externes.

Le Produit financier ne prend pas en considération le critère des objectifs environnementaux de la taxinomie de l’UE.

Les principales incidences négatives correspondent aux incidences négatives les plus significatives des décisions d’investissement sur les facteurs de durabilité liés aux questions environnementales, sociales et de ressources humaines,

- ***Dans quelle mesure les investissements durables que le produit financier entend partiellement réaliser ne causent-ils pas de préjudice important à un objectif d’investissement durable sur le plan environnemental ou social ?***

L’application du principe consistant à « Ne pas causer de préjudice important » pour les investissements durables que le Produit financier entend réaliser implique qu’une entreprise en portefeuille ne peut pas être considérée comme durable si elle répond aux critères suivants :

- L’émetteur cause un préjudice à l’un des ODD si l’un de ses scores ODD est inférieur à -5 d’après une base de données quantitative externe sur une échelle allant de +10, qui correspond à « contribution significative » à -10 pour « entrave significative », à moins que le score quantitatif ait été modifié par une évaluation qualitative. Ce critère est appliqué aux sociétés bénéficiaires des investissements considérées comme durables.
- L’émetteur figure sur les listes d’exclusions sectorielles et prévues par les normes ESG d’AXA IM (telles que décrites ci-après), qui prennent en compte, entre autres facteurs, les principes directeurs de l’OCDE à l’intention des entreprises multinationales et les principes directeurs des Nations unies relatifs aux entreprises et aux droits de l’homme. Ce critère est appliqué sur l’ensemble du portefeuille.

- L'émetteur possède une note ESG CCC (ou 1,43) ou inférieure selon la méthode de notation ESG d'AXA IM. Le score ESG est fondé sur la notation ESG d'un fournisseur de données tiers, qui évalue les points de données sur les dimensions environnementale, sociale et de gouvernance (ESG). Les analystes d'AXA IM peuvent compléter cela par une analyse ESG fondamentale et documentée si la couverture est insuffisante ou en cas de désaccord sur la notation ESG, sous réserve de l'approbation de l'organe de gouvernance interne dédié d'AXA IM. Ce critère est appliqué sur l'ensemble du portefeuille.

Les indicateurs concernant les principales incidences négatives sur les facteurs de durabilité sont pris en compte, y compris par le biais de l'application des politiques d'exclusion et d'actionnariat actif d'AXA IM.

- ***Comment les indicateurs concernant les incidences négatives ont-ils été pris en considération ?***

Le Produit financier prend en considération les indicateurs relatifs aux principales incidences négatives (« PAI ») pour s'assurer que les investissements durables ne causent pas de préjudice important à d'autres objectifs de durabilité au titre du SFDR.

Les principales incidences négatives sont atténuées par les politiques d'exclusion sectorielles et des normes ESG d'AXA IM (décrites ci-après) appliquées sur une base contraignante et continue par le Produit financier, et en appliquant des filtres basés sur le score relatif à la contribution aux objectifs de développement durable des Nations unies. Aucun seuil ou aucune comparaison spécifique avec la valeur de référence n'a été défini(e) dans l'approche « Ne pas causer de préjudice important ».

Le cas échéant, les politiques d'actionnariat actif constituent un moyen supplémentaire d'atténuer les risques liés aux principales incidences négatives, grâce à un dialogue direct avec les entreprises sur les questions de durabilité et de gouvernance. Par le biais des activités d'engagement, le Produit financier utilisera son influence en tant qu'investisseur pour encourager les entreprises à atténuer les risques environnementaux et sociaux inhérents à leur secteur.

Le vote aux assemblées générales est un élément important du dialogue avec les entreprises en portefeuille, afin de favoriser durablement la valeur à long terme des entreprises dans lesquelles le Produit financier investit et d'atténuer les incidences négatives.

Politiques d'exclusion :**- Environnement :**

Politiques AXA IM concernées	Indicateur PAI
Politique relative aux risques climatiques Politique protection des écosystèmes et déforestation	PAI 1 : Émissions de gaz à effet de serre (GES) (scopes 1, 2 et 3 à partir de janv. 2023)
	PAI 2 : Empreinte carbone
	PAI 3 : Intensité en GES des sociétés bénéficiaires des investissements
Politique relative aux risques climatiques	PAI 4 : Exposition à des entreprises actives dans le secteur des énergies fossiles
Politique relative aux risques climatiques (engagement uniquement)	PAI 5 : Part de consommation et de production d'énergie non renouvelable
Politique relative aux risques climatiques (compte tenu d'une corrélation probable entre les émissions de GES et la consommation d'énergie)	PAI 6 : Intensité énergétique par secteur à fort impact climatique
Politique protection des écosystèmes et déforestation	PAI 7 : Activités ayant une incidence négative sur des zones sensibles sur le plan de la biodiversité

- Social et gouvernance :

Politiques AXA IM concernées	Indicateur PAI
Politique de vote et d'engagement avec des critères de vote systématiques liés à la mixité au sein des organes de gouvernance	PAI 13 : Mixité au sein des organes de gouvernance
Politique relative aux normes ESG : violation des normes et standards internationaux	PAI 10 : Violations des principes du Pacte mondial des Nations unies et des principes directeurs de l'OCDE à l'intention des entreprises multinationales
Politique relative aux normes ESG : violation des normes et standards internationaux (compte tenu d'une corrélation probable entre le manquement des entreprises aux normes et standards internationaux et l'absence de mise en œuvre par ces mêmes entités de processus et de mécanismes de conformité pour surveiller le respect de ces normes)	PAI 11 : Absence de processus et de mécanismes de conformité pour surveiller le respect des principes du Pacte mondial des Nations unies et des principes directeurs de l'OCDE à l'intention des entreprises multinationales
Politique sur les armes controversées	PAI 14 : Exposition à des armes controversées

Filtre basé sur les ODD des Nations unies :

AXA IM utilise également le pilier ODD de son cadre d'investissement durable pour contrôler et prendre en compte les incidences négatives sur les facteurs de durabilité en excluant les entreprises en portefeuille qui ont un score ODD inférieur à -5 (sur une échelle allant de +10, qui correspond à « contribution significative » à -10 pour « entrave significative »), à moins que le score quantitatif ait été modifié par une analyse qualitative dûment documentée par la recherche ESG et Impact d'AXA IM Core. Cette approche nous permet de garantir que les entreprises en portefeuille ayant les incidences négatives les plus importantes sur un ODD quelconque ne sont pas considérées comme des investissements durables.

La disponibilité et la qualité des données sont inférieures actuellement sur certains facteurs de durabilité concernant la biodiversité par exemple, ce qui peut affecter la couverture des indicateurs PAI suivants : émissions dans l'eau (PAI 8), ratio de déchets dangereux et radioactifs (PAI 9), et écart de rémunération non ajusté entre hommes et femmes (PAI 12). Ces facteurs de durabilité font partie des

17 objectifs visés par les ODD des Nations unies (plus précisément, ils sont couverts par l'ODD 5 « Égalité entre les sexes », l'ODD 6 « Eau propre et assainissement », l'ODD 8 « Croissance économique », l'ODD 10 « Inégalités réduites », l'ODD 12 « Consommation et production responsables » et l'ODD 14 « Vie aquatique ») et le cadre d'AXA IM permet d'atténuer les incidences les plus négatives en attendant l'amélioration de la disponibilité et de la qualité des données.

- ***Dans quelle mesure les investissements durables sont-ils conformes aux principes directeurs de l'OCDE à l'intention des entreprises multinationales et aux principes directeurs des Nations unies relatifs aux entreprises et aux droits de l'homme ?***

Le Produit financier n'investit pas dans des entreprises qui causent, contribuent ou sont liées à des violations des normes et standards internationaux d'une manière significative. Ces normes concernent les droits de l'Homme, la société, le travail et l'environnement. AXA IM utilise un cadre de sélection externe et exclut les entreprises qui ont été jugées « non conformes » aux principes du Pacte mondial des Nations unies, aux conventions de l'Organisation internationale du travail (OIT), aux principes directeurs de l'OCDE à l'intention des entreprises multinationales et aux principes directeurs des Nations unies relatifs aux entreprises et aux droits de l'homme (UNGP).

La taxinomie de l'UE établit un principe consistant à « ne pas causer de préjudice important » en vertu duquel les investissements alignés sur la taxinomie ne devraient pas causer un préjudice important aux objectifs de la taxinomie de l'UE et qui s'accompagne de critères spécifiques de l'UE.

Le principe consistant à « ne pas causer de préjudice important » s'applique uniquement aux investissements sous-jacents au Produit financier qui prennent en compte les critères de l'Union européenne en matière d'activités économiques durables sur le plan environnemental. Les investissements sous-jacents à la portion restante de ce Produit financier ne prennent pas en compte les critères de l'Union européenne en matière d'activités économiques durables sur le plan environnemental.

Tout autre investissement durable ne doit pas non plus causer de préjudice important aux objectifs environnementaux ou sociaux.



Ce produit financier prend-il en considération les principales incidences négatives sur les facteurs de durabilité ?

Oui

Non

Les principales incidences négatives sont prises en compte en utilisant (i) une approche qualitative et (ii) une approche quantitative :

(i) L'approche qualitative pour prendre en compte les principales incidences négatives repose sur les politiques d'exclusion et, le cas échéant, sur les politiques d'actionnariat actif. Les politiques d'exclusion prévues par les normes ESG d'AXA IM couvrent les risques liés aux facteurs de durabilité les plus significatifs et sont appliquées sur une base contraignante et continue. Le cas échéant, les politiques d'actionnariat actif constituent un moyen supplémentaire d'atténuer les risques liés aux principales incidences négatives, grâce à un dialogue direct avec les entreprises sur les questions de durabilité et de gouvernance. Par le biais de ses activités d'engagement, le Produit financier utilisera

son influence en tant qu'investisseur pour encourager les entreprises à atténuer les risques environnementaux et sociaux inhérents à leur secteur. Le vote aux assemblées générales est un élément important du dialogue avec les entreprises en portefeuille, afin de favoriser durablement la valeur à long terme des entreprises dans lesquelles le Produit financier investit et d'atténuer les incidences négatives.

Par le biais de ces politiques d'exclusion et d'actionnariat actif, le Produit financier prend en considération l'incidence négative potentielle sur ces indicateurs PAI spécifiques :

	Politiques AXA IM concernées	Indicateur PAI
Indicateurs climatiques et autres indicateurs relatifs à l'environnement	Politique relative aux risques climatiques	PAI 1 : Émissions de gaz à effet de serre (GES) (scopes 1, 2 et 3 à partir de janv. 2023)
	Politique protection des écosystèmes et déforestation	
	Politique relative aux risques climatiques	PAI 2 : Empreinte carbone
	Politique protection des écosystèmes et déforestation	
	Politique relative aux risques climatiques	PAI 3 : Intensité en GES des sociétés bénéficiaires des investissements
	Politique protection des écosystèmes et déforestation	
	Politique relative aux risques climatiques	PAI 4 : Exposition à des entreprises actives dans le secteur des combustibles fossiles
	Politique relative aux risques climatiques (engagement uniquement)	PAI 5 : Part de consommation et de production d'énergie non renouvelable
	Politique protection des écosystèmes et déforestation	PAI 7 : Activités ayant une incidence négative sur des zones sensibles sur le plan de la biodiversité
Questions sociales, de personnel, respect des droits de l'homme et de lutte contre la corruption et les actes de corruption	Politique relative aux normes ESG/violation des normes et standards internationaux	PAI 10 : Violations des principes du Pacte mondial des Nations Unies et des principes directeurs de l'OCDE à l'intention des entreprises multinationales
	Politique de vote et d'engagement avec des critères de vote systématiques liés à la mixité au sein des organes de gouvernance	PAI 13 : Mixité au sein des organes de gouvernance
	Politique sur les armes controversées	PAI 14 : Exposition à des armes controversées

(ii) Les principales incidences négatives sont également prises en compte selon une approche quantitative par le biais de la mesure des indicateurs PAI et sont rapportées annuellement dans l'annexe SFDR du reporting périodique du fonds. L'objectif est de fournir une transparence aux investisseurs sur les incidences négatives significatives sur d'autres facteurs de durabilité. AXA IM mesure tous les indicateurs PAI obligatoires ainsi que des indicateurs environnementaux et sociaux facultatifs supplémentaires.



Quelle stratégie d'investissement ce produit financier suit-il ?

La stratégie d'investissement guide les décisions d'investissement selon des facteurs tels que les objectifs d'investissement et

Le Gestionnaire financier sélectionne des investissements en appliquant une approche extra-financière qui utilise des filtres d'exclusion, tels que décrits dans la politique d'exclusions sectorielles et la politique relative aux normes ESG d'AXA IM. Ces exclusions sectorielles couvrent des domaines tels que les armes controversées, les risques climatiques, les matières premières agricoles et la protection des écosystèmes ainsi que la déforestation. Les normes ESG prévoient des exclusions sectorielles spécifiques telles que le tabac et les armes au phosphore blanc, et excluent les investissements dans des titres émis par des entreprises qui violent les normes et standards internationaux tels que les principes du Pacte mondial des Nations unies ou les principes directeurs de l'OCDE à l'intention des entreprises multinationales ; ainsi que les investissements dans des entreprises qui sont impliquées dans des incidents graves dans les domaines de l'ESG et dans des émetteurs présentant une faible performance ESG (à savoir, à la date du présent Prospectus, inférieure à 1,43 (sur une échelle de 0 à 10) – ces chiffres étant revus et adaptés régulièrement). Sont également exclus les instruments émis par des pays où des catégories graves spécifiques de violation des droits de l'homme sont observées. De plus amples informations sur ces politiques sont disponibles sur le lien suivant : [Politiques et rapports | AXA IM Corporate \(axa-im.com\)](https://www.axa-im.com/fr/politiques-et-rapports)

Le Produit financier promeut des caractéristiques environnementales et/ou sociales en investissant dans des titres qui ont mis en œuvre de bonnes pratiques dans la gestion de leurs pratiques environnementales, sociales et de gouvernance (ESG).

Le Produit financier applique de façon contraignante et à tout moment une approche sélective en matière d'investissement socialement responsable par le biais d'investissements dans des entreprises qui ont mis en œuvre de bonnes pratiques en matière de gestion de leurs impacts environnementaux, de gouvernance et sociaux (« ESG »), en utilisant une approche d'amélioration de la notation ESG qui exige que la notation ESG du Produit financier soit supérieure à la notation du Portefeuille de référence tel que défini ci-dessus, après avoir éliminé au moins les 20 % des moins bonnes notes ESG. Le calcul des scores ESG est effectué après exclusion des obligations et autres titres de créance émis par des émetteurs publics, des liquidités détenues à titre accessoire et des Actifs solidaires.

- ***Quels sont les éléments contraignants de la stratégie d'investissement utilisés pour sélectionner les investissements afin d'atteindre chacune des caractéristiques environnementales ou sociales promues par ce produit financier ?***

Le Produit financier applique sur une base contraignante et continue les éléments décrits ci-dessous.

1. Le Gestionnaire financier applique sur une base contraignante et continue un premier filtre d'exclusion, couvrant des domaines tels que les armes controversées, les risques climatiques, les matières premières agricoles, et la protection des écosystèmes ainsi que la déforestation. Le Produit financier applique également la politique relative aux normes environnementales, sociales et de gouvernance (« Normes ESG ») qui prévoit l'intégration des normes ESG dans le processus d'investissement en appliquant des exclusions sectorielles spécifiques telles que le tabac et les armes au phosphore blanc, et en excluant les investissements dans des titres émis par des entreprises qui violent les normes et standards internationaux tels que les principes du Pacte mondial des Nations unies ou les principes directeurs de l'OCDE à l'intention des entreprises multinationales ; ainsi que les investissements dans des entreprises qui sont impliquées dans des incidents graves dans les domaines de l'ESG et dans des émetteurs présentant une faible performance ESG (à savoir, à la date du présent Prospectus, inférieure à 1,43 (sur une échelle de 0 à 10) – ces chiffres étant revus et adaptés régulièrement). Sont également exclus les instruments émis par des pays où des catégories graves spécifiques de violation des droits de l'homme sont observées. De plus amples informations sur ces politiques sont disponibles sur le lien suivant : [Politiques et rapports | AXA IM Corporate \(axa-im.com\)](https://www.axa-im.com/fr/politiques-et-rapports)

2. Le Produit financier applique de façon contraignante et à tout moment une approche sélective en matière d'investissement socialement responsable par le biais d'investissements dans des entreprises qui ont mis en œuvre de bonnes pratiques en matière de gestion de leurs impacts environnementaux, de gouvernance et sociaux (« ESG »), en utilisant une approche d'amélioration de la notation ESG qui exige que la notation ESG du Produit financier soit supérieure à la notation du Portefeuille de référence tel que défini ci-dessus, après avoir éliminé au moins les 20 % des moins bonnes notes ESG.

Le calcul des scores ESG est effectué après exclusion des obligations et autres titres de créance émis par des émetteurs publics, des liquidités détenues à titre accessoire et des Actifs solidaires.

AXA IM a mis en place des méthodologies de notation pour noter les émetteurs (obligations d'entreprise, souveraines, vertes, sociales et durables) sur des critères ESG. Ces méthodologies permettent de noter les émetteurs d'obligations d'entreprise et souveraines et se basent sur des données quantitatives provenant de différents fournisseurs et sur l'analyse qualitative de la recherche interne et externe. Les données utilisées dans ces méthodologies comprennent les émissions de carbone, le stress hydrique, la santé et la sécurité au travail, les normes de travail de la chaîne d'approvisionnement, l'éthique des affaires, la corruption et l'instabilité.

Les méthodologies de notation des obligations d'entreprise et des obligations souveraines reposent sur trois piliers et plusieurs sous-facteurs qui couvrent les facteurs de risque les plus importants rencontrés par les émetteurs dans les domaines environnementaux (E), sociaux (S) et de gouvernance (G). Le cadre de référence s'appuie sur des principes fondamentaux, tels que le Pacte mondial des Nations unies, les principes directeurs de l'OCDE, les conventions de l'Organisation internationale du travail, ainsi que d'autres conventions et principes internationaux qui orientent les activités des entreprises et des gouvernements dans le domaine du développement durable et de la responsabilité sociale. L'analyse se base sur les risques et opportunités ESG les plus significatifs identifiés précédemment pour chaque secteur et entreprise, en prenant en compte 10 facteurs : changement climatique, capital naturel, pollution et déchets, opportunités environnementales, capital humain, responsabilité du fait des produits, opposition des parties prenantes, opportunités sociales, gouvernance d'entreprise et comportement de l'entreprise. Le score ESG final intègre également la notion de facteurs liés à l'industrie et opère délibérément une distinction entre les secteurs, de manière à surpondérer les facteurs les plus importants de chaque industrie. La matérialité n'est pas limitée aux impacts liés aux opérations d'une entreprise, elle concerne également les impacts sur les parties prenantes externes ainsi que le risque sous-jacent pesant sur la réputation induit par une mauvaise gestion des principales questions ESG. Dans la méthodologie appliquée pour les entreprises, la gravité des controverses est évaluée et suivie en permanence pour faire en sorte que les risques les plus significatifs soient reflétés dans le score ESG final. Les controverses de grande gravité entraîneront des baisses importantes des scores des sous-facteurs et, en fin de compte, des scores ESG.

Ces scores ESG offrent une vision standardisée et holistique de la performance des émetteurs sur les facteurs ESG et permettent de promouvoir les caractéristiques environnementales et/ou sociales du Produit financier.

3. En outre, le Produit financier surperforme son Portefeuille de référence, tel que décrit ci-dessus, au regard d'au moins deux des indicateurs clés de performance ESG que sont la mixité du conseil d'administration et l'intensité carbone.

Le taux de couverture minimum suivant s'applique au Produit financier (exprimé en % de l'actif net hors obligations et autres titres de créance d'émetteurs publics, liquidités détenues à titre accessoire et Actifs solidaires) : i) 90 % pour l'analyse ESG, ii) 90 % pour l'indicateur Mixité du conseil d'administration et iii) 70 % pour l'indicateur Intensité carbone.

Les données ESG (dont le score ESG ou le score ODD selon le cas) utilisées dans le cadre du processus d'investissement reposent sur des méthodes ESG s'appuyant en partie sur des données de tiers, et qui sont dans certains cas développées en interne. Elles sont subjectives et peuvent changer dans le

temps. Malgré plusieurs initiatives, l'absence d'harmonisation des définitions peut rendre les critères ESG hétérogènes. Ainsi, les différentes stratégies d'investissement employant les critères ESG et le reporting ESG sont difficiles à comparer entre elles. Les stratégies intégrant des critères ESG et celles qui incluent des critères de développement durable peuvent employer des données ESG qui semblent similaires, mais qui doivent être distinguées, car leur méthode de calcul est susceptible d'être différente. Les différentes méthodologies ESG d'AXA IM décrites dans ce document sont susceptibles d'évoluer à l'avenir pour prendre en compte l'amélioration de la disponibilité et de la fiabilité des données, ou l'évolution de la réglementation ou d'autres référentiels ou initiatives externes, entre autres.

Le périmètre des titres éligibles est révisé tous les six mois au minimum.

- ***Quel est le taux minimal d'engagement pour réduire la portée des investissements envisagés avant l'application de cette stratégie d'investissement ?***

Il n'existe pas de taux minimal de réduction de l'univers d'investissement considéré sur lequel le produit financier s'est engagé.

- ***Quelle est la politique suivie pour évaluer les pratiques de bonne gouvernance des sociétés bénéficiaires des investissements ?***

Le Produit financier n'investit pas dans des entreprises qui causent, contribuent ou sont liées à des violations des normes et standards internationaux d'une manière significative. Ces normes concernent les droits de l'homme, la société, le travail et l'environnement et, à ce titre, fournissent une méthodologie permettant d'évaluer les bonnes pratiques de gouvernance d'un émetteur, en particulier en ce qui concerne les structures de gestion saines, les relations avec le personnel, la rémunération du personnel et le respect des obligations fiscales. AXA IM utilise un cadre de sélection externe et exclut les entreprises qui ont été jugées « non conformes » aux principes du Pacte mondial des Nations unies, aux conventions de l'Organisation internationale du travail (OIT), aux principes directeurs de l'OCDE à l'intention des entreprises multinationales et aux principes directeurs des Nations unies relatifs aux entreprises et aux droits de l'homme (UNGP).

Par ailleurs, les politiques d'engagement permettent également de favoriser des pratiques de bonne gouvernance. AXA IM a mis en œuvre une stratégie complète d'actionnariat actif – engagement et vote – en vertu de laquelle AXA IM agit en tant que gestionnaire des investissements effectués au nom des clients. AXA IM considère l'engagement comme un moyen pour les investisseurs d'influencer, de façonner et de modifier les politiques des sociétés bénéficiaires des investissements afin d'atténuer les risques et d'assurer la création de valeur à long terme. Les pratiques de gouvernance sont abordées directement par les gérants de portefeuille et les analystes ESG spécialisés lors des réunions avec l'équipe de direction des sociétés bénéficiaires des investissements. Le statut d'investisseur de long terme d'AXA IM et la connaissance en profondeur des cibles d'investissement justifient l'engagement d'un dialogue constructif mais exigeant avec ces entreprises.

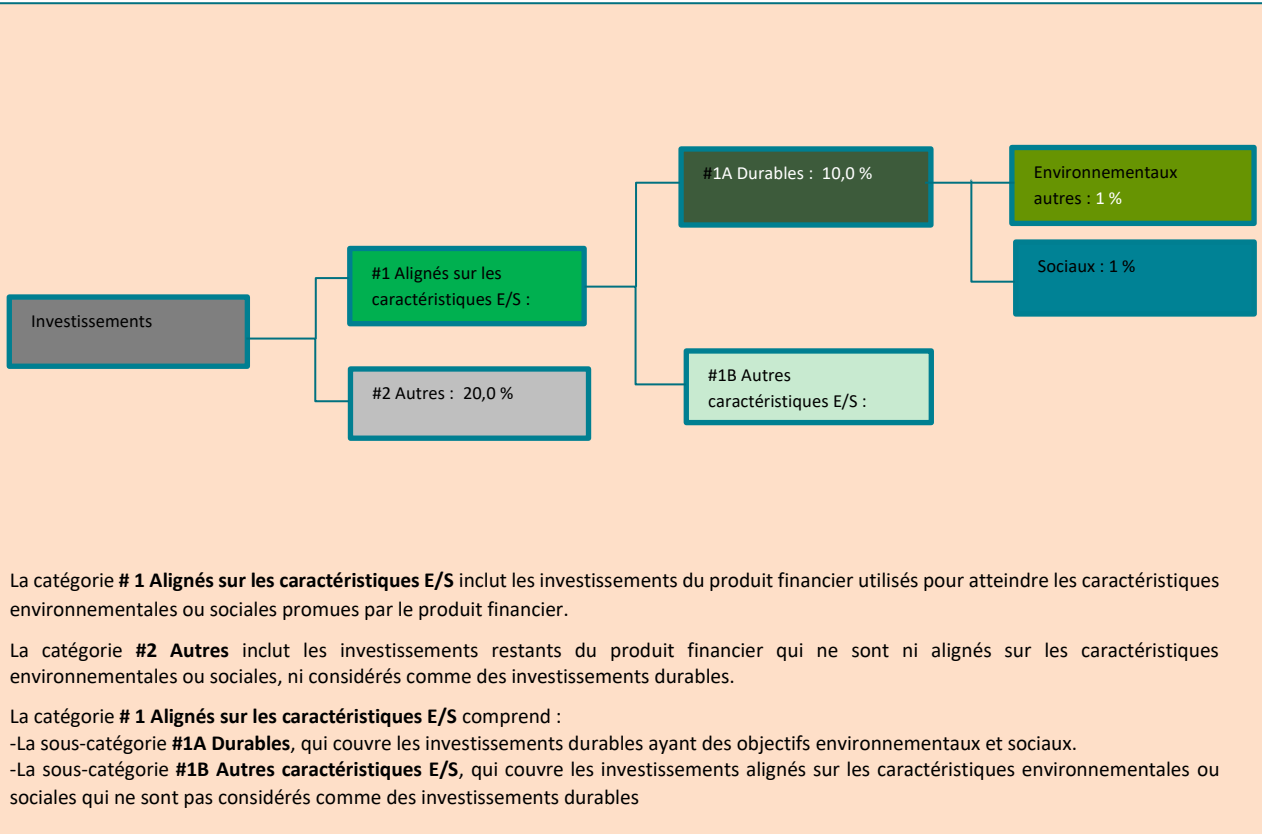
Les pratiques de bonne gouvernance concernent des structures de gestion saines, les relations avec le personnel, la rémunération du



Quelle est l'allocation des actifs prévue pour ce produit financier ?

L'allocation des actifs décrit la part des investissements dans des actifs

Le Produit financier vise à planifier son allocation d'actifs comme présenté sur le graphique ci-dessous. Il se peut que l'allocation d'actifs dévie temporairement de ce plan.



La catégorie **# 1 Alignés sur les caractéristiques E/S** inclut les investissements du produit financier utilisés pour atteindre les caractéristiques environnementales ou sociales promues par le produit financier.

La catégorie **#2 Autres** inclut les investissements restants du produit financier qui ne sont ni alignés sur les caractéristiques environnementales ou sociales, ni considérés comme des investissements durables.

La catégorie **# 1 Alignés sur les caractéristiques E/S** comprend :

- La sous-catégorie **#1A Durables**, qui couvre les investissements durables ayant des objectifs environnementaux et sociaux.
- La sous-catégorie **#1B Autres caractéristiques E/S**, qui couvre les investissements alignés sur les caractéristiques environnementales ou sociales qui ne sont pas considérés comme des investissements durables

La proportion minimale prévue d'investissements du Produit financier utilisés pour atteindre les caractéristiques environnementales ou sociales promues par le Produit financier est de 80,0 % de l'actif net du Produit financier.

La proportion minimale prévue d'investissements durables du Produit financier lorsque ce dernier s'engage à réaliser des investissements durables est de 10,0 % de l'actif net du Produit financier.

Le reste des investissements « Autres » représentera un maximum de 20 % de l'actif net du Produit financier. Le reste des investissements (« Autres ») sont utilisés à des fins de couverture, de gestion du portefeuille et de gestion des liquidités du Produit financier. Des garanties environnementales ou sociales minimales fondées sur les politiques d'exclusion d'AXA IM sont évaluées et appliquées sur tous les actifs « Autres » à l'exception (i) des produits dérivés autres que mono-émetteurs, (ii) des OPCVM et/ou OPC gérés par une autre société de gestion et (iii) des investissements en liquidités et quasi-liquidités décrits ci-dessus.

- **Comment l'utilisation de produits dérivés atteint-elle les caractéristiques environnementales ou sociales promues par le produit financier ?**

Les produits dérivés mono-émetteurs utilisés à des fins d'investissement appliquent des politiques d'exclusion et contribuent ainsi à atteindre les caractéristiques environnementales ou sociales promues par le Produit financier.

Les activités alignées sur la taxinomie sont exprimées en pourcentage :

- **du chiffre d'affaires** pour refléter la part de revenus provenant des activités vertes des sociétés bénéficiaires des investissements ;
- **des dépenses d'investissement** (CapEx) montrant les investissements verts réalisés par les entreprises en portefeuille, pour la transition vers une économie verte par exemple.
- **des dépenses d'exploitation**

Pour se conformer à la taxonomie de l'UE, les critères applicables au **gaz fossile** incluent des restrictions sur les émissions et la transition vers une énergie entièrement renouvelable ou des combustibles à faibles émissions de carbone d'ici la fin de 2035. En ce qui concerne **l'énergie nucléaire**, les critères incluent des règles exhaustives sur la sécurité et la gestion des déchets.

Les activités habilitantes permettent directement à d'autres activités d'apporter une contribution substantielle à un objectif environnemental.

Les **activités transitoires** sont des activités pour lesquelles il n'existe



Dans quelle mesure minimale les investissements durables ayant un objectif environnemental sont-ils alignés sur la taxonomie de l'UE ?

Le Produit financier ne prend pas en considération le critère des objectifs environnementaux de la taxonomie de l'UE. Le Produit financier ne prend pas en considération le critère « Ne pas causer de préjudice important » de la Taxonomie de l'UE.

Le produit financier a-t-il investi dans des activités liées au gaz fossile et/ou à l'énergie nucléaire conformes à la Taxonomie de l'UE ?

Oui

Dans le gaz fossile Dans l'énergie nucléaire

Non

Les deux graphiques ci-dessous font apparaître en vert le pourcentage minimal d'investissements alignés sur la taxonomie de l'UE. Étant donné qu'il n'existe pas de méthodologie appropriée pour déterminer l'alignement des obligations souveraines* sur la Taxonomie, le premier graphique montre l'alignement sur la Taxonomie par rapport avec tous les investissements du produit financier, y compris les obligations souveraines, tandis que le deuxième graphique représente l'alignement sur la Taxonomie uniquement par rapport aux investissements du produit financier autres que les obligations souveraines.



Ce graphique représente 100 % des investissements totaux.

* Aux fins de ces graphiques, les « obligations souveraines » comprennent toutes les expositions souveraines

Quelle est la part minimale d'investissements dans des activités transitoires et habilitantes ?

Non applicable



représente des investissements durables ayant un objectif environnemental qui **ne tiennent pas compte des critères** applicables aux activités économiques durables sur le plan environnemental au



Quelle est la proportion minimale d'investissements durables ayant un objectif environnemental qui ne sont pas alignés sur la taxonomie de l'UE ?

La part minimale d'investissements durables ayant un objectif environnemental qui ne sont pas alignés sur la taxonomie de l'UE est de 1,0 % de l'actif net du Produit financier.

La proportion d'investissements entre les actifs durables environnementaux non alignés sur la taxonomie de l'UE et les actifs durables sociaux est librement allouée et représente au moins le total des investissements durables.



Quelle est la proportion minimale d'investissements durables sur le plan social ?

La part minimale d'investissements durables ayant un objectif social est de 1,0 % de l'actif net du Produit financier.

La proportion d'investissements entre les actifs durables environnementaux non alignés sur la taxonomie de l'UE et les actifs durables sociaux est librement allouée et représente au moins le total des investissements durables.



Quels investissements sont inclus dans la catégorie « #2 Autres », quelle est leur finalité et existe-t-il des garanties environnementales ou sociales minimales ?

Le reste des investissements « Autres » représentera un maximum de 20 % de l'actif net du Produit financier. Les actifs « Autres » peuvent comprendre :

- des investissements en liquidités et quasi-liquidités comme des dépôts bancaires, des instruments du marché monétaire et des fonds monétaires utilisés à des fins de gestion de la liquidité du Produit financier, et
- d'autres instruments éligibles au Produit financier et qui ne remplissent pas les critères environnementaux et/ou sociaux décrits dans la présente annexe. Ces actifs peuvent être des actions et des instruments de dette, des investissements dérivés et des organismes de placement collectif qui ne promeuvent pas de caractéristiques environnementales ou sociales et qui sont utilisés pour atteindre l'objectif financier du Produit financier et/ou à des fins de diversification et/ou de couverture.

Des garanties environnementales ou sociales sont appliquées et évaluées sur tous les actifs « Autres » à l'exception (i) des produits dérivés autres que mono-émetteurs, (ii) des OPCVM et/ou OPC gérés par une autre société de gestion et (iii) des investissements en liquidités et quasi-liquidités décrits ci-dessus.



Un indice spécifique a-t-il été désigné comme indice de référence pour déterminer si ce produit financier est aligné sur les caractéristiques environnementales et/ou sociales qu'il promeut ?

Sans objet dans la mesure où les indices désignés composant le Portefeuille de référence sont des indices de marché larges qui ne sont pas alignés sur les caractéristiques environnementales et/ou sociales promues par le Produit financier.

Les indices de référence sont des indices permettant de mesurer si le produit financier respecte les caractéristiques environnementales et sociales qu'il promeut.



Où puis-je trouver en ligne davantage d'informations spécifiques au produit ?

De plus amples informations sont disponibles sur le centre de fonds d'AXA IM à l'adresse : [Funds - AXA IM Global \(axa-im.com\)](https://www.axa-im.com/fr/funds)

De plus amples informations sur les cadres d'investissement durable d'AXA IM sont disponibles à l'adresse [Sustainable Finance | SFDR | AXA IM Corporate \(axa-im.com\)](https://www.axa-im.com/fr/sustainable-finance)